

宮城県地域医療構想策定懇話会開催要綱

(目的)

第1 医療法（昭和23年法律第205号）第30条の4第2項第7号に規定する地域医療構想の策定等に向けて、当該構想案等に対する学識経験者、関係団体及び医療関係者からの意見聴取を行うため、宮城県地域医療構想策定懇話会（以下「懇話会」という。）を開催する。

(構成等)

第2 懇話会は、知事が別に定める者（以下「構成員」という。）の出席をもって開催する。

2 構成員の人数は、30人以内とする。

(座長及び副座長)

第3 懇話会に座長及び副座長を置く。

2 座長は、会議の進行を行う。

3 座長に事故あるとき、又は座長が欠けたときは、副座長がその職務を代理する。

(会議等)

第4 懇話会は、知事が招集する。

2 知事は、必要があると認めるときは、懇話会に構成員以外の者を出席させることができる。

(庶務)

第5 懇話会の庶務は、宮城県保健福祉部医療整備課において処理する。

(その他)

第6 この要綱に定めるもののほか、懇話会の運営に関し必要な事項は、知事が別に定める。

附 則

1 この要綱は、平成27年8月25日から施行する。

2 この要綱は、平成29年3月31日限り、その効力を失う。ただし、この日より前に懇話会の目的が達成されたと認められる場合は、目的が達成された日をもって効力を失うものとする。

宮城県地域医療構想策定調整会議開催要綱

(目的)

第1 医療法(昭和23年法律第205号)第30条の4第2項第7号に規定する地域医療構想の策定に向けて、将来の病床数の必要量を達成するための方策その他の地域医療構想の達成を推進するために必要な事項について、診療に関する学識経験者の団体、医療関係者、医療保険者その他関係団体から意見の聴取を行うため、2次医療圏ごとに地域医療構想策定調整会議(以下「調整会議」という。)を開催する。

(構成等)

第2 各調整会議の名称は次に定めるとおりとし、それぞれ知事が別に定める者(以下「構成員」という。)の出席をもって開催する。

- (1) 仙南地区地域医療構想策定調整会議
- (2) 仙台地区地域医療構想策定調整会議
- (3) 大崎・栗原地区地域医療構想策定調整会議
- (4) 石巻・登米・気仙沼地区地域医療構想策定調整会議

2 各調整会議の構成員の人数は、30人以内(仙台地区地域医療構想策定調整会議にあっては、51人以内)とする。

(座長及び副座長)

第3 各調整会議に座長及び副座長を置く。

- 2 座長は、会議の進行を行う。
- 3 座長に事故あるとき、又は座長が欠けたときは、副座長がその職務を代理する。

(会議等)

第4 調整会議は、知事が招集する。

- 2 知事は、必要があると認めるときは、調整会議に構成員以外の者を出席させることができる。

(庶務)

第5 調整会議の庶務は、宮城県保健福祉部医療整備課において処理する。

(その他)

第6 この要綱に定めるもののほか、調整会議の運営に関し必要な事項は、知事が別に定める。

附 則

- 1 この要綱は、平成27年8月25日から施行する。
- 2 この要綱は、平成29年3月31日限り、その効力を失う。ただし、この日より前に調整会議の目的が達成されたと認められる場合は、目的が達成された日をもって効力を失うものとする。

宮城県地域医療構想策定調整会議名簿

◆仙南地区

(順不同・敬称略)

分野		氏名	所属	備考
医師会	1	佐藤 和宏	宮城県医師会 副会長	
	2	佐藤 恒明	白石市医師会 会長	座長
	3	高澤 欣熙	柴田郡医師会 会長	
	4	高山 敦	角田市医師会 会長	
歯科医師会	5	小野 貴志夫	白石歯科医師会 会長	
	6	玉野井 修	柴田郡歯科医師会 会長	
	7	目黒 一美	角田歯科医師会 会長	
薬剤師会	8	齋 清志	仙南薬剤師会 会長	
看護協会	9	山内 代里子	宮城県看護協会 看護管理者代表	
	10	曾根田 浩子	宮城県看護協会 仙南地区支部長	
病院 自治体病院	11	内藤 広郎	みやぎ県南中核病院 院長	
	12	大橋 洋一	公立刈田総合病院 院長	
	13	大友 正隆	丸森町国民健康保険丸森病院 院長	
	14	内山 美寧	国民健康保険川崎病院 院長	
	15	酒井 謙次	蔵王町国民健康保険蔵王病院 院長	
民間等病院	16	松本 純	大泉記念病院 院長	
	17	本多 正久	仙南病院 院長	
	18	安藤 正夫	金上病院 院長	
保険者	19	鈴木 信之	全国健康保険協会宮城支部 企画総務部長	
	20	保理 昭泰	宮城県国民健康保険団体連合会 常務理事	
市町村	21	遠藤 康幸	白石市民生部 部長	
	22	佐藤 孝一	角田市市民福祉部 部長	
保健所	23	鹿野 和男	宮城県仙南保健所 所長	副座長

◆仙台地区

分野		氏名	所属	備考
医師会	1	橋本 省	宮城県医師会 常任理事	
	2	永井 幸夫	仙台市医師会 会長	座長
	3	大友 弘美	亶理郡医師会 会長	
	4	森 学武	岩沼市医師会 会長	
	5	丹野 尚昭	名取市医師会 会長	
	6	鳥越 紘二	宮城県塩釜医師会 会長	
	7	新海 準二	黒川郡医師会 会長	
歯科医師会	8	駒形 守俊	仙台歯科医師会 会長	
	9	遠藤 裕三	岩沼歯科医師会 会長	
	10	郷家 敏昭	塩釜歯科医師会 会長	
薬剤師会	11	北村 哲治	仙台市薬剤師会 会長	
	12	森 建夫	岩沼薬剤師会 会長	
	13	豊島 篤志	塩釜地区薬剤師会 会長	
	14	笠原 純子	黒川薬剤師会 会長	
看護協会	15	遠藤 貞子	宮城県看護協会 看護管理者代表	
	16	佐藤 由美	宮城県看護協会 仙台北地区支部長	
病院 大規模病院	17	田所 慶一	仙台医療センター 院長	
	18	佐藤 克巳	東北労災病院 院長	
	19	近藤 丘	東北薬科大学病院 院長	
	20	田熊 淑男	JCHO仙台病院 院長	
	21	長南 明道	仙台厚生病院 院長	
	22	内藤 孝	坂総合病院 院長	
	23	土屋 誉	仙台オープン病院 院長	
自治体病院	24	亀山 元信	仙台市立病院 院長	
	25	本郷 道夫	公立黒川病院 管理者	
	26	伊藤 喜和	塩竈市立病院 管理者	
民間等病院	27	桃野 哲	仙台赤十字病院 院長	
	28	岡村 州博	東北公済病院 院長	
	29	松島 忠夫	総合南東北病院 院長	
	30	藤原 悟	広南病院 院長	
	31	佐藤 譲	NTT東日本東北病院 院長	
	32	市来 正隆	JR仙台病院 院長	
	33	佐藤 哲朗	仙台整形外科病院 院長	
	34	佐々木 修一	富谷中央病院 院長	
	35	安カ川 誠	杜都中央病院 理事長	
	36	中嶋 康之	中嶋病院 理事長	
	37	内田 達郎	仙台循環器病センター 院長	
	38	鈴木 寛寿	仙塩総合病院 理事長	
39	志村 早苗	光ヶ丘スペルマン病院 院長		
保険者	40	渡辺 敬	健康保険組合連合会宮城連合会 宮城県自動車販売健康保険組合常務理事	
	41	保理 昭泰	宮城県国民健康保険団体連合会 常務理事	
市町村	42	岩城 利宏	仙台市健康福祉局保健衛生部 部長	
	43	太田 伸一	名取市健康福祉部 部長	
	44	吉田 章	岩沼市健康福祉部 部長	
	45	櫻井 史裕	塩竈市健康福祉部 部長	
	46	千葉 喜一	大和町保健福祉課 課長	
	47	桔梗 俊幸	山元町保健福祉課 課長	
県	48	佐々木 淳	宮城県保健福祉部 技監兼次長(技術担当)	副座長
保健所	49	下川 寛子	仙台市保健所 所長	
	50	高橋 達也	宮城県塩釜保健所 所長	

◆大崎・栗原地区

分野		氏名	所属	備考
医師会	1	清野 正英	宮城県医師会 常任理事	
	2	及川 正道	加美郡医師会 会長	
	3	近江 徹廣	大崎市医師会 会長	座長
	4	横山 眞和	遠田郡医師会 会長	
	5	平田 徹	栗原市医師会 会長	副座長
歯科医師会	6	戸田 慎治	大崎歯科医師会 会長	
	7	三浦 満雄	栗原市歯科医師会 会長	
薬剤師会	8	千田 利彦	大崎薬剤師会 副会長	
	9	菅原 茂樹	栗原市薬剤師会 副会長	
看護協会	10	高橋 輝子	宮城県看護協会 看護管理者代表	
	11	深沼 榮子	宮城県看護協会 大崎地区支部長	
病院 自治体病院	12	並木 健二	大崎市民病院 院長	
	13	中鉢 誠司	栗原市立栗原中央病院 院長	
	14	新田 篤	涌谷町国民健康保険病院 院長	
	15	土井 秀之	公立加美病院 院長	
	16	玉手 英一	公立南郷病院 院長	
民間等病院	17	野崎 公男	野崎病院 院長	
	18	小野 玲子	古川星陵病院 院長	
	19	呉 賢一	古川民主病院 院長	
	20	鈴木 祥郎	永仁会病院 院長	
	21	石橋 弘二	石橋病院 管理者	
保険者	22	横式 一司	全国健康保険協会宮城支部 業務部長	
	23	門間 博幸	宮城県国民健康保険団体連合会 事務局長	
市町村	24	鹿野 順子	大崎市民生部 部長	
	25	菊地 昭彦	栗原市市民生活部 部長	
保健所	26	大内 みやこ	宮城県大崎保健所・栗原保健所 所長	

◆石巻・登米・気仙沼地区

分野		氏名	所属	備考
医師会	1	久門 俊勝	宮城県医師会 理事	
	2	神部 廣一	桃生郡医師会 会長	
	3	舩 眞一	石巻市医師会 会長	副座長
	4	大坂 國通	登米市医師会 会長	
	5	森田 潔	気仙沼市医師会 会長	座長
歯科医師会	6	佐藤 隆保	石巻歯科医師会 会長	
	7	大坂 博伸	登米市歯科医師会 会長	
	8	菅野 健	気仙沼歯科医師会 会長	
薬剤師会	9	澁谷 和彦	石巻薬剤師会 会長	
	10	後藤 正広	登米市薬剤師会 会長	
	11	佐藤 友彦	気仙沼薬剤師会 副会長	
看護協会	12	尾形 妙子	宮城県看護協会 看護管理者代表	
	13	三浦 葉子	宮城県看護協会 気仙沼地区支部長	
病院 自治体病院	14	金田 巖	石巻赤十字病院 院長	
	15	安海 清	気仙沼市立病院 院長	
	16	石井 宗彦	登米市立登米市民病院 登米市病院事業管理者	
	17	伊勢 秀雄	石巻市立病院 院長	
	18	櫻田 正壽	公立志津川病院 院長	
民間等病院	19	齋藤 明久	齋藤病院 院長	
	20	勝又 貴夫	石巻健育会病院 院長	
	21	庄司 好己	真壁病院 院長	
	22	猪苗代 盛貞	猪苗代病院 院長	
保険者	23	鈴木 信之	全国健康保険協会宮城支部 企画総務部長	
	24	門間 博幸	宮城県国民健康保険団体連合会 事務局長	
市町村	25	山下 和良	石巻市健康部 部長	
	26	神田 雅春	登米市市民生活部 部長	
	27	吉川 良一	気仙沼市健康福祉部 部長	
保健所	28	櫻井 雅浩	宮城県石巻保健所・登米保健所 所長	
	29	照井 有紀	宮城県気仙沼保健所 所長	

地域医療構想策定に係る仙台医療圏地域別意見聴取会名簿

◆仙台市域

(分野ごとに50音順・敬称略)

分野	No	氏名	所属
医師会	1	松井 邦昭	仙台市医師会 副会長
	2	市来 正隆	JR仙台病院 院長
	3	内田 達郎	仙台循環器病センター 院長
	4	岡村 州博	東北公済病院 院長
	5	亀山 元信	仙台市立病院 院長
	6	近藤 丘	東北薬科大学病院 院長
	7	佐藤 克巳	東北労災病院 院長
	8	佐藤 譲	NTT東日本東北病院 院長
	9	佐藤 哲朗	仙台整形外科病院 院長
	10	志村 早苗	光ヶ丘スペルマン病院 院長
	11	田熊 淑男	JCHO仙台病院 院長
	12	田所 慶一	仙台医療センター 院長
	13	長南 明道	仙台厚生病院 院長
	14	土屋 誉	仙台オープン病院 院長
	15	中嶋 康之	中嶋病院 理事長
	16	藤原 悟	広南病院 院長
	17	桃野 哲	仙台赤十字病院 院長
	18	安カ川 鈴美	杜都中央病院 副理事長
	市町村	19	岩城 利宏
保健所	20	下川 寛子	仙台市保健所 所長

◆仙台北部

(分野ごとに50音順・敬称略)

分野	No	氏名	所属
医師会	1	赤石 隆	宮城県塩釜医師会 副会長
	2	新海 準二	黒川郡医師会 会長
病院	3	伊藤 喜和	塩竈市立病院 管理者
	4	佐々木 修一	富谷中央病院 院長
	5	鈴木 寛寿	仙塩総合病院 理事長
	6	丹野 尚	松島病院 理事長・院長
	7	内藤 孝	坂総合病院 院長
	8	本郷 道夫	公立黒川病院 管理者
	9	宮川 英喜	宮城利府掖済会病院 院長
	10	米谷 元裕	仙台リハビリテーション病院 院長
市町村	11	遠藤 仁	塩竈市健康福祉部長寿社会課 課長
	12	千葉 喜一	大和町保健福祉課 課長
保健所	13	岡本 咲子	宮城県塩釜保健所黒川支所長
	14	鈴木 文也	宮城県塩釜保健所副所長兼地域保健福祉部長

◆仙台南部

(分野ごとに50音順・敬称略)

分野	No	氏名	所属
医師会	1	大友 弘美	亶理郡医師会 会長
	2	丹野 尚昭	名取市医師会 会長
	3	森 学武	岩沼市医師会 会長
病院	4	青山 吉邦	守病院 事務局長
	5	清野 仁	国立宮城病院 院長
	6	玉垣 千春	南浜中央病院 院長
	7	松島 忠夫	総合南東北病院 院長
市町村	8	太田 伸一	名取市健康福祉部 部長
	9	吉田 章	岩沼市健康福祉部 部長
	10	桔梗 俊幸	山元町保健福祉課 課長
保健所	11	鈴木 文也	宮城県塩釜保健所副所長兼地域保健福祉部長

主な疾病における入院患者受療動向(2013年度)

1 がん(全て)

【高度急性期から回復期までの合計】

(単位:人/日)

			医療機関所在地				合計
			宮城県				
			仙南	仙台	大崎・栗原	石巻・登米・気仙沼	
患者 住所地	宮城県	仙南	48.0	76.7	0.0	0.0	124.7
		仙台	0.0	1,003.6	0.0	0.0	1,003.6
		大崎・栗原	0.0	66.0	124.4	0.0	190.4
		石巻・登米・気仙沼	0.0	85.7	12.7	141.3	239.7
	福島県	0.0	39.7	0.0	0.0		
合計		48.0	1,271.7	137.1	141.3	1,598.1	

(注1)厚生労働省の推計ツールにより算出したもの。

(注2)特定の個人が第三者に識別されることを防ぐため、0を除く10未満の数値は、網掛けした上で「0.0」と表示している。

(注3)合計欄には、網掛けした「0.0」は「0(零)」としてカウントしている。

【高度急性期のみ】

(単位:人/日)

			医療機関所在地				合計
			宮城県				
			仙南	仙台	大崎・栗原	石巻・登米・気仙沼	
患者 住所地	宮城県	仙南	0.0	17.4	0.0	0.0	17.4
		仙台	0.0	198.6	0.0	0.0	198.6
		大崎・栗原	0.0	14.8	26.1	0.0	40.9
		石巻・登米・気仙沼	0.0	19.7	0.0	27.4	47.1
	合計	0.0	250.5	26.1	27.4	304.0	

【急性期のみ】

(単位:人/日)

			医療機関所在地				合計
			宮城県				
			仙南	仙台	大崎・栗原	石巻・登米・気仙沼	
患者 住所地	宮城県	仙南	23.4	32.0	0.0	0.0	55.4
		仙台	0.0	445.9	0.0	0.0	445.9
		大崎・栗原	0.0	28.6	51.5	0.0	80.1
		石巻・登米・気仙沼	0.0	36.2	0.0	61.8	98.0
	福島県	0.0	12.8	0.0	0.0		
合計		23.4	555.5	51.5	61.8	692.2	

【回復期のみ】

(単位:人/日)

			医療機関所在地				合計
			宮城県				
			仙南	仙台	大崎・栗原	石巻・登米・気仙沼	
患者 住所地	宮城県	仙南	17.5	27.3	0.0	0.0	44.8
		仙台	0.0	359.0	0.0	0.0	359.0
		大崎・栗原	0.0	22.6	46.9	0.0	69.5
		石巻・登米・気仙沼	0.0	29.8	0.0	52.1	81.9
	合計	17.5	438.7	46.9	52.1	555.2	

1-1 がん(主な疾病区分別;高度急性期から回復期までの合計)

(1)MDC03耳鼻咽喉科系疾患

(単位:人/日)

		医療機関所在地				合計	
		宮城県					
		仙南	仙台	大崎・栗原	石巻・登米・気仙沼		
患者 住所地	宮城県	仙南	0.0	0.0	0.0	0.0	0.0
		仙台	0.0	41.6	0.0	0.0	41.6
		大崎・栗原	0.0	0.0	0.0	0.0	0.0
		石巻・登米・気仙沼	0.0	10.5	0.0	0.0	10.5
	合計	0.0	52.1	0.0	0.0	52.1	

(2)MDC04呼吸器系疾患

(単位:人/日)

		医療機関所在地				合計	
		宮城県					
		仙南	仙台	大崎・栗原	石巻・登米・気仙沼		
患者 住所地	宮城県	仙南	0.0	12.5	0.0	0.0	12.5
		仙台	0.0	140.3	0.0	0.0	140.3
		大崎・栗原	0.0	0.0	16.8	0.0	16.8
		石巻・登米・気仙沼	0.0	0.0	0.0	22.6	22.6
	合計	0.0	152.8	16.8	22.6	192.2	

(3)MDC06のうち上部消化管系疾患

(単位:人/日)

		医療機関所在地				合計	
		宮城県					
		仙南	仙台	大崎・栗原	石巻・登米・気仙沼		
患者 住所地	宮城県	仙南	0.0	0.0	0.0	0.0	0.0
		仙台	0.0	156.2	0.0	0.0	156.2
		大崎・栗原	0.0	10.1	21.1	0.0	31.2
		石巻・登米・気仙沼	0.0	10.1	0.0	25.8	35.9
	合計	0.0	176.4	21.1	25.8	223.3	

(4)MDC06のうち下部消化管系疾患

(単位:人/日)

		医療機関所在地				合計	
		宮城県					
		仙南	仙台	大崎・栗原	石巻・登米・気仙沼		
患者 住所地	宮城県	仙南	10.9	0.0	0.0	0.0	10.9
		仙台	0.0	127.7	0.0	0.0	127.7
		大崎・栗原	0.0	0.0	20.6	0.0	20.6
		石巻・登米・気仙沼	0.0	10.1	0.0	20.9	31.0
	合計	10.9	137.8	20.6	20.9	190.2	

(5)MDC06のうち肝臓・胆道・膵臓疾患

(単位:人/日)

		医療機関所在地				合計	
		宮城県					
		仙南	仙台	大崎・栗原	石巻・登米・気仙沼		
患者 住所地	宮城県	仙南	0.0	10.7	0.0	0.0	10.7
		仙台	0.0	137.3	0.0	0.0	137.3
		大崎・栗原	0.0	11.3	16.7	0.0	28.0
		石巻・登米・気仙沼	0.0	0.0	0.0	20.6	20.6
	合計	0.0	159.3	16.7	20.6	196.6	

(6)MDC09乳房の疾患

(単位:人/日)

			医療機関所在地				合計	
			宮城県					
			仙南	仙台	大崎・栗原	石巻・登米・ 気仙沼		
患者住 所在地	宮 城 県	仙南	0.0	0.0	0.0	0.0	0.0	59.8
		仙台	0.0	59.8	0.0	0.0	59.8	
		大崎・栗原	0.0	0.0	0.0	0.0	0.0	
		石巻・登米・気仙沼	0.0	0.0	0.0	0.0	0.0	
	合計	0.0	59.8	0.0	0.0	59.8		

(7)MDC11腎・尿路系疾患及び男性生殖器系疾患

(単位:人/日)

			医療機関所在地				合計	
			宮城県					
			仙南	仙台	大崎・栗原	石巻・登米・ 気仙沼		
患者住 所在地	宮 城 県	仙南	0.0	0.0	0.0	0.0	0.0	143.0
		仙台	0.0	111.2	0.0	0.0	111.2	
		大崎・栗原	0.0	0.0	15.0	0.0	15.0	
		石巻・登米・気仙沼	0.0	0.0	0.0	16.8	16.8	
	合計	0.0	111.2	15.0	16.8	143.0		

(8)MDC12女性生殖器系疾患及び産褥期疾患・異常妊娠分娩

(単位:人/日)

			医療機関所在地				合計	
			宮城県					
			仙南	仙台	大崎・栗原	石巻・登米・ 気仙沼		
患者住 所在地	宮 城 県	仙南	0.0	0.0	0.0	0.0	0.0	53.6
		仙台	0.0	53.6	0.0	0.0	53.6	
		大崎・栗原	0.0	0.0	0.0	0.0	0.0	
		石巻・登米・気仙沼	0.0	0.0	0.0	0.0	0.0	
	合計	0.0	53.6	0.0	0.0	53.6		

(9)MDC13血液・造血器・免疫臓器の疾患

(単位:人/日)

			医療機関所在地				合計	
			宮城県					
			仙南	仙台	大崎・栗原	石巻・登米・ 気仙沼		
患者住 所在地	宮 城 県	仙南	0.0	0.0	0.0	0.0	0.0	114.9
		仙台	0.0	84.5	0.0	0.0	84.5	
		大崎・栗原	0.0	0.0	14.8	0.0	14.8	
		石巻・登米・気仙沼	0.0	0.0	0.0	15.6	15.6	
	合計	0.0	84.5	14.8	15.6	114.9		

2 MDC05急性心筋梗塞

【高度急性期から回復期までの合計】

(単位:人/日)

		医療機関所在地					合計		
		宮城県				石巻・登米・ 気仙沼			
		仙南	仙台	大崎・栗原					
患者 住所地	宮 城 県	仙南	0.0	0.0	0.0	0.0	0.0	37.1	
		仙台	0.0	37.1	0.0	0.0	37.1		
		大崎・栗原	0.0	0.0	0.0	0.0	0.0		
		石巻・登米・気仙沼	0.0	0.0	0.0	0.0	0.0		
	合計	0.0	37.1	0.0	0.0	37.1			

【高度急性期のみ】

(単位:人/日)

		医療機関所在地					合計		
		宮城県				石巻・登米・ 気仙沼			
		仙南	仙台	大崎・栗原					
患者 住所地	宮 城 県	仙南	0.0	0.0	0.0	0.0	0.0	11.6	
		仙台	0.0	11.6	0.0	0.0	11.6		
		大崎・栗原	0.0	0.0	0.0	0.0	0.0		
		石巻・登米・気仙沼	0.0	0.0	0.0	0.0	0.0		
	合計	0.0	11.6	0.0	0.0	11.6			

【急性期のみ】

(単位:人/日)

		医療機関所在地					合計		
		宮城県				石巻・登米・ 気仙沼			
		仙南	仙台	大崎・栗原					
患者 住所地	宮 城 県	仙南	0.0	0.0	0.0	0.0	0.0	17.8	
		仙台	0.0	17.8	0.0	0.0	17.8		
		大崎・栗原	0.0	0.0	0.0	0.0	0.0		
		石巻・登米・気仙沼	0.0	0.0	0.0	0.0	0.0		
	合計	0.0	17.8	0.0	0.0	17.8			

【回復期のみ】

(単位:人/日)

		医療機関所在地					合計		
		宮城県				石巻・登米・ 気仙沼			
		仙南	仙台	大崎・栗原					
患者 住所地	宮 城 県	仙南	0.0	0.0	0.0	0.0	0.0	0.0	
		仙台	0.0	0.0	0.0	0.0	0.0		
		大崎・栗原	0.0	0.0	0.0	0.0	0.0		
		石巻・登米・気仙沼	0.0	0.0	0.0	0.0	0.0		
	合計	0.0	0.0	0.0	0.0	0.0			

3 脳卒中(全て)

【高度急性期から回復期までの合計】

(単位:人/日)

			医療機関所在地				合計	
			宮城県					
			仙南	仙台	大崎・栗原	石巻・登米・気仙沼		
患者住所地	宮城県	仙南	42.8	0.0	0.0	0.0	42.8	465.8
		仙台	0.0	260.7	0.0	0.0	260.7	
		大崎・栗原	0.0	0.0	77.4	0.0	77.4	
		石巻・登米・気仙沼	0.0	0.0	0.0	84.9	84.9	
	合計	42.8	260.7	77.4	84.9	465.8		

【高度急性期のみ】

(単位:人/日)

			医療機関所在地				合計	
			宮城県					
			仙南	仙台	大崎・栗原	石巻・登米・気仙沼		
患者住所地	宮城県	仙南	0.0	0.0	0.0	0.0	0.0	35.8
		仙台	0.0	35.8	0.0	0.0	35.8	
		大崎・栗原	0.0	0.0	0.0	0.0	0.0	
		石巻・登米・気仙沼	0.0	0.0	0.0	0.0	0.0	
	合計	0.0	35.8	0.0	0.0	35.8		

【急性期のみ】

(単位:人/日)

			医療機関所在地				合計	
			宮城県					
			仙南	仙台	大崎・栗原	石巻・登米・気仙沼		
患者住所地	宮城県	仙南	22.4	0.0	0.0	0.0	22.4	213.8
		仙台	0.0	120.2	0.0	0.0	120.2	
		大崎・栗原	0.0	0.0	33.1	0.0	33.1	
		石巻・登米・気仙沼	0.0	0.0	0.0	38.1	38.1	
	合計	22.4	120.2	33.1	38.1	213.8		

【回復期のみ】

(単位:人/日)

			医療機関所在地				合計	
			宮城県					
			仙南	仙台	大崎・栗原	石巻・登米・気仙沼		
患者住所地	宮城県	仙南	14.8	0.0	0.0	0.0	14.8	193.3
		仙台	0.0	104.8	0.0	0.0	104.8	
		大崎・栗原	0.0	0.0	34.8	0.0	34.8	
		石巻・登米・気仙沼	0.0	0.0	0.0	38.9	38.9	
	合計	14.8	104.8	34.8	38.9	193.3		

3-1 脳卒中(疾病区分別;高度急性期から回復期までの合計)

(1)MDC01くも膜下出血

(単位:人/日)

		医療機関所在地				合計	
		宮城県					
		仙南	仙台	大崎・栗原	石巻・登米・気仙沼		
患者住所地	宮城県	仙南	0.0	0.0	0.0	0.0	11.0
		仙台	0.0	11.0	0.0	0.0	
		大崎・栗原	0.0	0.0	0.0	0.0	
		石巻・登米・気仙沼	0.0	0.0	0.0	0.0	
	合計		0.0	11.0	0.0	0.0	11.0

(2)MDC01脳梗塞

(単位:人/日)

		医療機関所在地				合計	
		宮城県					
		仙南	仙台	大崎・栗原	石巻・登米・気仙沼		
患者住所地	宮城県	仙南	33.4	0.0	0.0	0.0	372.9
		仙台	0.0	208.0	0.0	0.0	
		大崎・栗原	0.0	0.0	61.7	0.0	
		石巻・登米・気仙沼	0.0	0.0	0.0	69.8	
	合計		33.4	208.0	61.7	69.8	372.9

(3)MDC01脳出血

(単位:人/日)

		医療機関所在地				合計	
		宮城県					
		仙南	仙台	大崎・栗原	石巻・登米・気仙沼		
患者住所地	宮城県	仙南	0.0	0.0	0.0	0.0	63.7
		仙台	0.0	41.7	0.0	0.0	
		大崎・栗原	0.0	0.0	11.2	0.0	
		石巻・登米・気仙沼	0.0	0.0	0.0	10.8	
	合計		0.0	41.7	11.2	10.8	63.7

4 MDC04成人肺炎

【高度急性期から回復期までの合計】

(単位:人/日)

			医療機関所在地				合計	
			宮城県					
			仙南	仙台	大崎・栗原	石巻・登米・気仙沼		
患者住所地	宮城県	仙南	61.9	0.0	0.0	0.0	61.9	771.0
		仙台	0.0	435.0	0.0	0.0	435.0	
		大崎・栗原	0.0	0.0	142.0	0.0	142.0	
		石巻・登米・気仙沼	0.0	0.0	0.0	132.1	132.1	
	合計	61.9	435.0	142.0	132.1	771.0		

【高度急性期のみ】

(単位:人/日)

			医療機関所在地				合計	
			宮城県					
			仙南	仙台	大崎・栗原	石巻・登米・気仙沼		
患者住所地	宮城県	仙南	0.0	0.0	0.0	0.0	0.0	47.6
		仙台	0.0	47.6	0.0	0.0	47.6	
		大崎・栗原	0.0	0.0	0.0	0.0	0.0	
		石巻・登米・気仙沼	0.0	0.0	0.0	0.0	0.0	
	合計	0.0	47.6	0.0	0.0	47.6		

【急性期のみ】

(単位:人/日)

			医療機関所在地				合計	
			宮城県					
			仙南	仙台	大崎・栗原	石巻・登米・気仙沼		
患者住所地	宮城県	仙南	25.6	0.0	0.0	0.0	25.6	351.9
		仙台	0.0	214.2	0.0	0.0	214.2	
		大崎・栗原	0.0	0.0	55.4	0.0	55.4	
		石巻・登米・気仙沼	0.0	0.0	0.0	56.7	56.7	
	合計	25.6	214.2	55.4	56.7	351.9		

【回復期のみ】

(単位:人/日)

			医療機関所在地				合計	
			宮城県					
			仙南	仙台	大崎・栗原	石巻・登米・気仙沼		
患者住所地	宮城県	仙南	32.0	0.0	0.0	0.0	32.0	350.6
		仙台	0.0	173.2	0.0	0.0	173.2	
		大崎・栗原	0.0	0.0	78.1	0.0	78.1	
		石巻・登米・気仙沼	0.0	0.0	0.0	67.3	67.3	
	合計	32.0	173.2	78.1	67.3	350.6		

5 MDC16大腿骨頸部骨折

【高度急性期から回復期までの合計】

(単位:人/日)

		医療機関所在地				合計	
		宮城県					
		仙南	仙台	大崎・栗原	石巻・登米・気仙沼		
患者住所地	宮城県	仙南	0.0	0.0	0.0	16.2	186.9
		仙台	0.0	122.4	0.0	122.4	
		大崎・栗原	0.0	0.0	22.7	22.7	
		石巻・登米・気仙沼	0.0	0.0	0.0	25.6	
	合計	16.2	122.4	22.7	25.6	186.9	

【高度急性期のみ】

(単位:人/日)

		医療機関所在地				合計	
		宮城県					
		仙南	仙台	大崎・栗原	石巻・登米・気仙沼		
患者住所地	宮城県	仙南	0.0	0.0	0.0	0.0	0.0
		仙台	0.0	0.0	0.0	0.0	
		大崎・栗原	0.0	0.0	0.0	0.0	
		石巻・登米・気仙沼	0.0	0.0	0.0	0.0	
	合計	0.0	0.0	0.0	0.0	0.0	

【急性期のみ】

(単位:人/日)

		医療機関所在地				合計	
		宮城県					
		仙南	仙台	大崎・栗原	石巻・登米・気仙沼		
患者住所地	宮城県	仙南	0.0	0.0	0.0	0.0	84.6
		仙台	0.0	62.2	0.0	62.2	
		大崎・栗原	0.0	0.0	10.8	10.8	
		石巻・登米・気仙沼	0.0	0.0	0.0	11.6	
	合計	0.0	62.2	10.8	11.6	84.6	

【回復期のみ】

(単位:人/日)

		医療機関所在地				合計	
		宮城県					
		仙南	仙台	大崎・栗原	石巻・登米・気仙沼		
患者住所地	宮城県	仙南	0.0	0.0	0.0	0.0	61.9
		仙台	0.0	50.3	0.0	50.3	
		大崎・栗原	0.0	0.0	0.0	0.0	
		石巻・登米・気仙沼	0.0	0.0	0.0	11.6	
	合計	0.0	50.3	0.0	11.6	61.9	

MDC区別医療需要(2013年度)

(単位:床/日)

【参考】

MDCコード	MDC(主要診療科)名称
01	神経系疾患
02	消化器疾患
03	循環器系疾患
04	呼吸器系疾患
05	泌尿器系疾患
06	消化器系疾患、肝臓・胆嚢・胆管疾患
07	泌尿器系疾患
08	皮膚・皮下組織の疾患
09	眼の疾患
10	精神科疾患、認知症に類する疾患
11	整形外科疾患及び整形外科手術
12	産婦人科疾患及び産科手術、乳癌治療科
13	泌尿器系、泌尿器系手術
14	泌尿器系、泌尿器系手術
15	小児科
16	小児科
17	小児科
18	その他

(注)表中の○は、急性期の入院需要のうち50%以上を仙台医療圏の医療機関が担っている傷病。また、△は、皇全体の医療需要に対し、10%以上を占めている傷病を示す。

二次医療圏名	医療機能	MDC01	MDC02	MDC03	MDC04	MDC05	MDC06	MDC07	MDC08	MDC09
仙南	高度急性期						16.7			
	急性期	32.1			38.9	26.9	44.8			
	回復期	20.3		39.3	19.0	27.2				
	小計	52.4	0.0	78.2	45.8	88.8	0.0	0.0	0.0	0.0
仙台	高度急性期	83.4	35.8	37.0	129.1	159.8	225.3	47.1	14.7	12.7
	急性期	250.2	29.8	33.0	388.8	285.5	528.2	250.2	35.8	33.3
	回復期	199.9	53.5	59.7	297.9	177.7	388.1	206.5	34.3	33.0
	小計	533.5	119.1	179.7	823.8	623.0	1,141.6	503.9	84.8	79.0
大崎・栗原	高度急性期	14.2			15.9	19.6	29.8			
	急性期	44.8			77.5	44.9	65.3	14.2		
	回復期	47.8			99.2	44.2	56.0	18.7		
	小計	106.8	0.0	0.0	192.6	108.7	151.2	32.8	0.0	0.0
石巻・登米・気仙沼	高度急性期	12.0			16.8	18.8	32.0			
	急性期	56.0			86.0	44.0	78.3	12.2		
	回復期	55.0			88.7	37.8	64.5	18.4		
	小計	123.0	0.0	0.0	192.4	100.7	174.8	30.5	0.0	0.0
宮城県計	高度急性期	109.5	35.8	37.0	161.3	198.2	303.9	47.1	14.7	12.7
	急性期	383.1	29.8	33.0	602.1	401.3	716.6	276.6	35.8	33.3
	回復期	323.0	53.5	59.7	525.1	278.7	535.8	243.6	34.3	33.0
	合計	815.7	119.1	179.7	1,289.1	878.2	1,556.4	567.3	84.8	79.0

二次医療圏名	医療機能	MDC10	MDC11	MDC12	MDC13	MDC14	MDC15	MDC16	MDC17	MDC18	医療需要	必要病床数
仙南	高度急性期										16.7	22.3
	急性期		14.3	20.8				26.9			204.7	262.5
	回復期		15.3					23.7			144.9	161.0
	小計	0.0	29.6	20.8	0.0	0.0	0.0	50.6	0.0	0.0	366.3	445.7
仙台	高度急性期	24.8	74.2	48.9	66.8	66.6	13.0	47.6			1,125.6	1,500.9
	急性期	94.9	188.9	273.1	72.4	31.4	25.5	235.5			2,888.2	3,702.8
	回復期	102.9	154.2	92.6	42.7	15.4		210.1			2,113.9	2,348.8
	小計	222.5	417.3	414.5	181.9	113.4	38.6	493.3	0.0	155.9	6,127.7	7,552.4
大崎・栗原	高度急性期										79.5	106.0
	急性期	10.7	23.4	34.5	12.7			36.9			364.9	467.8
	回復期	14.8	21.3		10.1			40.5			352.6	391.8
	小計	25.5	44.7	34.5	22.9	0.0	0.0	77.4	0.0	0.0	797.1	965.7
石巻・登米・気仙沼	高度急性期										78.6	106.2
	急性期		25.0	35.9	14.3			46.4			398.8	511.3
	回復期	13.8	24.9		11.4			48.4			362.9	403.2
	小計	13.8	49.9	35.9	25.7	0.0	0.0	94.8	0.0	0.0	841.4	1,020.7
宮城県計	高度急性期	24.8	74.2	48.9	68.8	68.6	13.0	47.6	0.0	38.9	1,301.5	1,735.4
	急性期	105.6	251.6	364.1	99.5	31.4	25.5	345.8	0.0	71.6	3,856.7	4,944.5
	回復期	131.4	215.8	92.6	64.2	15.4	0.0	322.7	0.0	45.4	2,974.3	3,304.8
	合計	261.8	541.6	505.6	230.5	113.4	38.6	716.2	0.0	155.9	8,132.5	9,984.6

(注)厚生労働省提供ツールに基づき作成。各医療圏における個別の傷病は、原則は11~90の数字だが、個人情報保護の観点から便宜的に001となっている。そのため、「医療需要」必要病床数及び「宮城県計」の数字を見るとき、その点を考慮する必要がある。

病床機能報告制度における機能別病床数

【仙南医療圏】

市町村名	施設名称	H26.7.1現在の病床数					6年が経過した日における予定の病床数						
		全体	高度急性期	急性期	回復期	慢性期 (無回答)	全体	高度急性期	急性期	回復期	慢性期 (無回答)		
白石市	公立刈田総合病院	317	-	257	60	-	317	-	257	60	-		
白石市	大泉記念病院	192	-	48	-	144	192	-	48	-	144		
角田市	医療法人本多友愛会仙南病院	117	-	35	-	82	117	-	35	22	60		
角田市	金上病院	99	-	20	-	79	99	-	-	-	99		
角田市	医療法人安達同済会同済会病院	24	-	24	-	-	24	-	24	-	-		
蔵王町	蔵王町国民健康保険蔵王病院	38	-	10	-	28	38	-	10	-	28		
大河原町	みやぎ県南中核病院	298	298	-	-	-	298	298	-	-	-		
柴田町	医療法人社団北社会船岡今野病院	30	-	-	30	-	30	-	-	30	-		
川崎町	国民健康保険川崎病院	60	-	-	40	20	60	-	-	40	20		
川崎町	医療法人仁泉会川崎こころ病院	54	-	-	54	-	54	-	-	54	-		
丸森町	丸森町国民健康保険丸森病院	90	-	55	35	-	90	-	55	35	-		
	(病院計)	1,319	298	449	219	353	0	1,319	298	429	241	351	0
白石市	浅野眼科医院	4	-	4	-	-	4	-	4	-	-	-	
白石市	柴原医院	17	-	-	-	17	17	-	-	-	17	-	
角田市	医療法人社団良仁会ウィメンズクリニック金上	16	-	16	-	-	16	-	16	-	-	-	
角田市	大槻眼科医院	6	-	6	-	-	6	-	6	-	-	-	
角田市	産婦人科・内科・小児科鈴木医院	15	-	15	-	-	15	-	15	-	-	-	
蔵王町	医療法人社団内方医院	19	-	-	19	-	19	-	-	19	-	-	
柴田町	大沼胃腸科婦人科医院	19	-	19	-	-	19	-	19	-	-	-	
柴田町	宮上クリニック	11	-	11	-	-	11	-	11	-	-	-	
柴田町	医療法人社団毛利クリニック毛利産婦人科医院	11	-	11	-	-	11	-	11	-	-	-	
柴田町	やすだ耳鼻咽喉科・アレルギー科クリニック	4	-	4	-	-	4	-	4	-	-	-	
丸森町	登米整形外科・外科医院	19	-	19	-	-	19	-	19	-	-	-	
	(有床診療所計)	141	0	105	19	17	0	141	0	105	19	17	0
	医療圏計	1,460	298	554	238	370	0	1,460	298	534	260	368	0

病床機能報告制度における機能別病床数

【仙台医療圏】

市町村名	施設名称	H26.7.1現在の病床数					6年が経過した日における予定の病床数						
		全体	高度急性期	急性期	回復期	慢性期 (無回答)	全体	高度急性期	急性期	回復期	慢性期 (無回答)		
仙台市	仙台中央病院	48	-	-	48	-	48	-	-	48	-		
仙台市	独立行政法人労働者健康福祉機構東北労災病院	548	-	548	-	-	548	-	548	-	-		
仙台市	公益財団法人宮城厚生協会 長町病院	135	-	45	90	-	135	-	45	90	-		
仙台市	仙台市立病院	501	501	-	-	-	501	501	-	-	-		
仙台市	泉ヶ丘クリニック	98	-	38	-	60	98	-	38	-	60		
仙台市	公益財団法人宮城厚生協会 泉病院	94	-	55	39	-	94	-	55	39	-		
仙台市	貝山中央病院	60	-	-	-	60	60	-	-	-	60		
仙台市	東北大学病院	1,201	1,169	-	23	9	1,201	1,169	-	23	9		
仙台市	独立行政法人国立病院機構仙台西多賀病院	480	-	90	100	290	480	-	90	100	290		
仙台市	独立行政法人地域医療機能推進機構仙台病院	428	-	418	-	10	428	-	418	-	10		
仙台市	医療法人協会 会木町病院	53	-	53	-	-	53	-	53	-	-		
仙台市	泌尿器科中央病院	40	-	40	-	-	40	-	40	-	-		
仙台市	国家公務員共済組合連合会 東北公済病院	320	40	280	-	-	320	81	239	-	-		
仙台市	エコー療育園	120	-	-	-	120	120	-	-	-	120		
仙台市	東北薬科大学病院	420	8	361	51	-	420	8	361	51	-		
仙台市	仙台東脳神経外科病院	93	-	93	-	-	93	-	93	-	-		
仙台市	中嶋病院	151	-	101	50	-	151	-	101	50	-		
仙台市	仙台整形外科病院	179	-	179	-	-	179	-	125	54	-		
仙台市	医療法人香木会 伊藤病院	40	-	-	40	-	40	-	40	-	-		
仙台市	国家公務員共済組合連合会東北公済病院宮城野分院	80	-	40	40	-	80	-	-	-	80		
仙台市	平成眼科病院	30	-	30	-	-	30	-	30	-	-		
仙台市	早坂愛生会病院	52	-	-	-	52	52	-	-	-	52		
仙台市	一般財団法人宮城県成人病予防協会 附属仙台循環器病センター	149	-	149	-	-	149	-	149	-	-		
仙台市	仙台・太白病院	80	-	-	-	80	80	-	-	-	80		
仙台市	仙台・富田病院	45	-	-	-	45	45	-	-	-	45		
仙台市	仙台通信病院	130	-	130	-	-	130	-	130	-	-		
仙台市	医療法人徳洲会 仙台徳洲会病院	315	-	252	63	-	315	9	243	63	-		
仙台市	独立行政法人地域医療機能推進機構 仙台南病院	200	-	200	-	-	200	-	160	40	-		
仙台市	宮城中央病院	58	-	58	-	-	58	-	58	-	-		
仙台市	NTT東日本東北病院	199	-	199	-	-	199	-	199	-	-		
仙台市	仙台厚生病院	409	363	-	-	46	409	363	-	-	46		
仙台市	独立行政法人国立病院機構仙台医療センター	650	650	-	-	-	650	650	-	-	-		
仙台市	医療法人翠十字 社都中央病院	156	-	-	-	156	156	-	-	-	156		
仙台市	仙台赤十字病院	395	41	354	-	-	395	41	354	-	-		
仙台市	JR仙台病院	197	-	197	-	-	197	-	115	41	41		
仙台市	医療法人社団杏仁会内科河原町病院	54	-	33	21	-	54	-	21	-	33		
仙台市	宮城県立こども病院	160	34	126	-	-	160	34	126	-	-		
仙台市	一般財団法人 広南会 広南病院	209	-	159	50	-	209	-	159	50	-		
仙台市	医療法人松田会 松田病院	125	-	77	48	-	125	-	77	48	-		
仙台市	安田病院	20	-	-	-	20	20	-	-	-	20		
仙台市	泉豊整形外科病院	54	-	54	-	-	54	-	54	-	-		
仙台市	自衛隊仙台病院	135	-	135	-	-	135	-	135	-	-		
仙台市	西仙台病院	229	-	-	229	-	229	-	-	60	169		
仙台市	光ヶ丘スバルマン病院	140	-	88	52	-	140	-	88	-	52		
仙台市	宮城県福祉医療センター	120	-	-	120	-	120	-	-	-	120		
仙台市	一般財団法人 風行会 内科佐藤病院	81	-	-	41	40	81	-	40	41	-		
仙台市	医療法人岩切病院	100	-	42	58	-	100	-	42	58	-		
仙台市	仙台中江病院	60	-	30	30	-	60	-	30	30	-		
仙台市	広瀬病院	93	-	47	46	-	93	-	47	46	-		
仙台市	公益財団法人仙台市医療センター 仙台オープン病院	320	-	320	-	-	320	-	320	-	-		
塩竈市	公益財団法人宮城厚生協会坂総合病院	357	6	305	46	-	357	6	305	46	-		
塩竈市	塩竈市立病院	161	-	123	38	-	161	-	123	38	-		
塩竈市	赤石病院	79	-	51	28	-	79	-	51	28	-		
多賀城市	医療法人 寶樹会 仙塩総合病院	143	-	98	45	-	143	-	98	45	-		
松島町	医療法人友仁会松島病院	99	-	54	45	-	99	-	54	45	-		
利府町	宮城県利府掖済会病院	100	-	100	-	-	100	-	50	50	-		
利府町	医療法人寶樹会仙塩利府病院	108	-	108	-	-	108	-	108	-	-		
名取市	守 病院	62	-	-	62	-	62	-	-	-	62		
名取市	宮城県立がんセンター	383	-	383	-	-	383	-	383	-	-		
岩沼市	スズキ記念病院	103	-	103	-	-	103	-	103	-	-		
岩沼市	南浜中央病院	42	-	-	42	-	42	-	-	-	42		
岩沼市	総合南東北病院	271	-	221	50	-	271	-	221	50	-		
山元町	独立行政法人国立病院機構宮城病院	344	-	60	284	-	344	-	60	44	240		
大和町	公立黒川病院	170	-	110	60	-	170	-	110	60	-		
富谷町	仙台リハビリテーション病院	82	-	-	82	-	82	-	-	82	-		
富谷町	富谷中央病院	164	-	54	110	-	164	-	54	-	110		
	(病院計)	12,722	2,812	6,791	785	2,269	65	12,722	2,862	6,543	959	2,213	145

【仙台医療圏】

市町村名	施設名称	H26.7.1現在の病床数					6年が経過した日における予定の病床数					
		全体	高度急性期	急性期	回復期	慢性期	(無回答)	全体	高度急性期	急性期	回復期	慢性期
仙台市	紫崎内科小児科医院	2	-	-	-	2	-	-	-	-	2	-
仙台市	大腸肛門科仙台桃太郎クリニック	19	-	19	-	-	-	-	19	-	-	-
仙台市	長池産婦人科	10	-	10	-	-	-	-	10	-	-	-
仙台市	医療法人社団太長会 浅沼整形外科	15	-	15	-	-	-	-	15	-	-	-
仙台市	川平内科	19	-	-	-	19	-	-	-	-	19	-
仙台市	シオノ眼科医院	4	-	4	-	-	-	-	4	-	-	-
仙台市	堀田修クリニック	7	-	7	-	-	-	-	7	-	-	-
仙台市	佐々木整形外科麻酔科クリニック	12	-	-	12	-	-	-	-	-	12	-
仙台市	五十嵐産婦人科医院	7	-	7	-	-	-	-	7	-	-	-
仙台市	医療法人社団仙台腎泌尿器科	11	-	11	-	-	-	-	11	-	-	-
仙台市	仙台北部整形外科	5	-	5	-	-	-	-	5	-	-	-
仙台市	山田孝彦眼科	6	-	6	-	-	-	-	6	-	-	-
仙台市	向仁会永井産婦人科	19	-	19	-	-	-	-	19	-	-	-
仙台市	仙台駅東口大槻眼科	9	-	9	-	-	-	-	9	-	-	-
仙台市	医療法人仁光会鬼怒川眼科医院	4	-	4	-	-	-	-	4	-	-	-
仙台市	仙台胃腸クリニック	19	-	19	-	-	-	-	19	-	-	-
仙台市	はらや・ゆうマタニティクリニック	7	-	7	-	-	-	-	7	-	-	-
仙台市	清水医院	7	-	-	-	7	-	-	-	-	-	7
仙台市	クリニックソアーズ	19	-	-	19	-	-	-	-	-	19	-
仙台市	セイントマザークリニック	18	-	18	-	-	-	-	18	-	-	-
仙台市	五十嵐小児科・U歯科	19	-	-	-	19	19	-	-	-	-	19
仙台市	医療法人社団杏泉堂 本間記念仙台北部整形外科	18	-	18	-	-	-	-	18	-	-	-
仙台市	前川眼科医院	9	-	9	-	-	-	-	9	-	-	-
仙台市	みうら医院	15	-	-	-	15	-	-	-	-	-	15
仙台市	仙台柳生クリニック	18	-	18	-	-	-	-	18	-	-	-
仙台市	千田医院	3	-	3	-	-	-	-	3	-	-	-
仙台市	医療法人社団希聖堂産科小児科医院	14	-	-	-	14	-	-	-	-	-	14
仙台市	マリレディースクリニック	19	-	19	-	-	-	-	19	-	-	-
仙台市	医療法人 桑友会 佐藤裕也眼科医院	19	-	19	-	-	-	-	19	-	-	-
仙台市	庄子内科クリニック	19	-	-	19	-	-	-	-	-	19	-
仙台市	医療法人社団村口きよ女性クリニック	2	-	2	-	-	-	-	2	-	-	-
仙台市	仙台すこやかクリニック	19	-	-	-	19	-	-	-	-	19	-
仙台市	京塚クリニック	19	-	-	-	-	19	19	-	-	-	19
仙台市	医療法人社団北仁会胃腸科内科北川医院	1	-	1	-	-	-	-	1	-	-	-
仙台市	長命ヶ丘針生・舟田クリニック	19	-	19	-	-	-	-	19	-	-	-
仙台市	医療法人社団S・Sレディースクリニック	19	-	19	-	-	-	-	19	-	-	-
仙台市	佐々木悦子産科婦人科クリニック	16	-	16	-	-	-	-	16	-	-	-
仙台市	Tsレディースクリニック	13	-	13	-	-	-	-	13	-	-	-
仙台市	岡部クリニック	5	-	5	-	-	-	-	5	-	-	-
仙台市	たんぼぼクリニック	18	-	-	-	18	-	-	-	-	-	18
仙台市	堀田内科小児科	19	-	-	-	19	-	-	-	-	-	19
仙台市	医療法人社団杏泉堂 本間記念東北整形外科・東北歯科	19	-	19	-	-	-	-	19	-	-	-
仙台市	仙台ペインクリニック	11	-	-	11	-	-	-	-	-	11	-
仙台市	桂高森S・Sレディースクリニック	19	-	19	-	-	-	-	19	-	-	-
仙台市	山田医院	2	-	-	2	-	-	-	2	-	-	-
仙台市	タカヅン眼科	5	-	5	-	-	-	-	5	-	-	-
仙台市	将監耳鼻咽喉科	10	-	10	-	-	-	-	10	-	-	-
塩竈市	いけの産婦人科小児科医院	18	-	18	-	-	-	-	18	-	-	-
塩竈市	渡辺眼科医院	5	-	5	-	-	-	-	5	-	-	-
塩竈市	ももせクリニック	19	-	-	-	19	-	-	-	-	-	19
塩竈市	鳥越塩釜腎クリニック	19	-	-	19	-	-	-	-	-	-	19
塩竈市	医療法人敬仁会遠藤医院遠藤レディースクリニック	14	-	14	-	-	-	-	14	-	-	-
塩竈市	渡辺耳鼻咽喉科気管食道科医院	2	-	-	-	-	2	2	-	-	-	2
塩竈市	大井産婦人科医院	19	-	19	-	-	-	-	19	-	-	-
塩竈市	鈴木眼科医院	5	-	-	-	-	5	5	-	-	-	5
塩竈市	及川内科医院	19	-	-	-	19	-	-	-	-	-	19
多賀城市	関内科胃腸科医院	12	-	-	-	12	-	-	-	-	-	12
多賀城市	医療法人敬仁会遠藤医院遠藤マタニティクリニック	18	-	18	-	-	-	-	18	-	-	-
多賀城市	多賀城腎・泌尿器クリニック	19	-	19	-	-	-	-	19	-	-	-
利府町	やすい眼科	4	-	-	4	-	-	-	4	-	-	-
利府町	宮田利府クリニック	19	-	-	-	19	-	-	-	-	-	19
名取市	金沢内科胃腸科	11	-	11	-	-	-	-	11	-	-	-
名取市	医療法人社団公成会わく沢眼科医院	8	-	8	-	-	-	-	8	-	-	-
名取市	春ウイメンズクリニック	15	-	15	-	-	-	-	15	-	-	-
名取市	いとう肛門科医院	19	-	19	-	-	-	-	19	-	-	-
岩沼市	板橋眼科医院	7	-	7	-	-	-	-	7	-	-	-
岩沼市	丹野医院	19	-	19	-	-	-	-	19	-	-	-
岩沼市	医療法人社団みやぎ清健会緑の里クリニック	19	-	19	-	-	-	-	19	-	-	-
岩沼市	医療法人みやぎ青葉会佐藤医院	13	-	-	13	-	-	-	-	-	-	13

【仙台医療圏】

市町村名	施設名称	H26.7.1現在の病床数					6年が経過した日における予定の病床数						
		全体	高度急性期	急性期	回復期	慢性期	(無回答)	全体	高度急性期	急性期	回復期	慢性期	(無回答)
岩沼市	本郷医院	19	-	-	19	-	-	19	-	-	19	-	-
亶理町	板橋胃腸科肛門科	17	-	-	-	17	-	17	-	-	-	17	-
亶理町	医療法人社団三上医院	19	-	-	19	-	-	19	-	-	-	19	-
亶理町	佐藤外科内科	19	-	-	-	-	19	19	-	-	-	-	19
亶理町	亶理浅野眼科医院	5	-	5	-	-	-	5	-	5	-	-	-
山元町	医療法人育志会平田外科医院	19	-	-	19	-	-	19	-	-	19	-	-
大和町	かとう眼科医院	6	-	6	-	-	-	6	-	6	-	-	-
大和町	医療法人社団広茂会瀬戸医院	19	-	19	-	-	-	19	-	19	-	-	-
大和町	吉岡QQクリニック	19	-	19	-	-	-	19	-	19	-	-	-
大和町	医療法人社団大和クリニック	19	-	19	-	-	-	19	-	19	-	-	-
大郷町	杉山内科胃腸科小児科医院	19	-	-	-	19	-	19	-	-	-	19	-
富谷町	医療法人社団新富谷S・Sレディースクリニック	19	-	-	-	-	19	19	-	19	-	-	-
富谷町	医療法人社団益和会富谷医院	16	-	16	-	-	-	16	-	16	-	-	-
	(有床診療所計)	1,106	0	649	156	218	83	1,106	0	657	137	218	94
	医療圏計	13,828	2,812	7,440	941	2,487	148	13,828	2,862	7,200	1,096	2,431	239

病床機能報告制度における機能別病床数

【大崎・栗原医療圏】

市町村名	施設名称	H26.7.1現在の病床数					6年が経過した日における予定の病床数						
		全体	高度急性期	急性期	回復期	慢性期	(無回答)	全体	高度急性期	急性期	回復期	慢性期	(無回答)
大崎市	徳永整形外科病院	57	-	-	-	57	-	-	-	-	57	-	
大崎市	大崎市民病院鹿島台分院	70	-	40	-	30	-	70	-	40	-	30	
大崎市	医療法人永仁会 永仁会病院	80	-	80	-	-	-	80	-	80	-	-	
大崎市	一般財団法人 佐藤病院	78	-	-	-	78	-	78	-	-	-	78	
大崎市	三浦病院	79	-	-	-	-	79	79	-	-	-	-	
大崎市	大崎市民病院鳴子温泉分院	130	-	50	40	40	-	130	-	50	40	40	
大崎市	公益財団法人宮城厚生協会古川民主病院	97	-	-	-	97	-	97	-	-	-	97	
大崎市	古川星陵病院分院	62	-	-	-	62	-	62	-	-	-	62	
大崎市	大崎市民病院	442	33	409	-	-	-	442	33	409	-	-	
大崎市	古川星陵病院	99	-	99	-	-	-	99	-	99	-	-	
大崎市	大崎市民病院岩出山分院	40	-	40	-	-	-	40	-	40	-	-	
加美町	公立加美病院	90	-	40	-	50	-	90	-	40	-	50	
涌谷町	涌谷町国民健康保険病院	121	-	80	-	41	-	121	-	80	-	41	
涌谷町	医療法人社団常仁会東泉堂病院	35	-	-	-	35	-	35	-	-	-	35	
美里町	美里町立南郷病院	50	-	50	-	-	-	50	-	50	-	-	
美里町	野崎病院	105	-	-	-	105	-	105	-	-	-	105	
栗原市	栗原市立若柳病院	120	-	90	-	30	-	120	-	90	-	30	
栗原市	医療法人財団弘慈会石橋病院	64	-	-	-	64	-	64	-	-	-	64	
栗原市	栗原市立栗駒病院	75	-	45	-	30	-	75	-	-	45	30	
栗原市	宮城県立循環器・呼吸器病センター	150	-	150	-	-	-	150	-	150	-	-	
栗原市	栗原市立栗原中央病院	300	-	260	-	40	-	300	-	200	60	40	
	(病院計)	2,344	33	1,433	40	759	79	2,344	33	1,328	145	759	79
大崎市	医療法人社団中川産婦人科	19	-	19	-	-	-	19	-	19	-	-	
大崎市	みやぎ北部循環器科	19	-	19	-	-	-	19	-	19	-	-	
大崎市	わんや産婦人科医院	18	-	18	-	-	-	18	-	18	-	-	
大崎市	渡辺産婦人科内科	14	-	-	-	-	14	14	-	-	-	14	
大崎市	医療法人 星眼科医院	5	-	5	-	-	-	5	-	5	-	-	
大崎市	佐藤医院	12	-	12	-	-	-	12	-	12	-	-	
大崎市	医療法人英正会関井レディースクリニック	19	-	19	-	-	-	19	-	19	-	-	
大崎市	医療法人社団猪瀬医院	19	-	19	-	-	-	19	-	19	-	-	
大崎市	渡辺外科胃腸科医院	2	-	-	2	-	-	2	-	-	2	-	
涌谷町	つのだ眼科	6	-	6	-	-	-	6	-	6	-	-	
美里町	佐々木整形外科	19	-	19	-	-	-	19	-	-	19	-	
栗原市	ささき産婦人科クリニック	16	-	16	-	-	-	16	-	16	-	-	
栗原市	佐藤外科医院	2	-	-	-	2	-	2	-	-	-	2	
栗原市	渡辺整形外科内科医院	6	-	-	-	-	6	6	-	-	-	6	
栗原市	あさの眼科医院	6	-	-	-	-	6	6	-	-	-	6	
栗原市	一迫内科クリニック	19	-	-	19	-	-	19	-	-	19	-	
栗原市	医療法人社団静信会日野外科内科	19	-	19	-	-	-	19	-	19	-	-	
栗原市	医療法人社団玄成会達内科小児科	19	-	19	-	-	-	19	-	19	-	-	
	(有床診療所計)	239	0	190	21	2	26	239	0	171	40	2	26
	医療圏計	2,583	33	1,623	61	761	105	2,583	33	1,499	185	761	105

病床機能報告制度における機能別病床数

【石巻・登米・気仙沼医療圏】

市町村名	施設名称	H26.7.1現在の病床数					6年が経過した日における予定の病床数						
		全体	高度急性期	急性期	回復期	慢性期 (無回答)	全体	高度急性期	急性期	回復期	慢性期 (無回答)		
石巻市	石巻赤十字病院	452	16	436	-	-	452	10	442	-	-		
石巻市	医療法人社団健育会 石巻港湾病院 (現:石巻健育会病院)	135	-	-	48	87	135	-	-	48	87		
石巻市	石巻市立牡鹿病院	25	-	25	-	-	25	-	25	-	-		
石巻市	医療法人啓仁会石巻ロイヤル病院	171	-	60	51	60	171	-	60	51	60		
石巻市	斎藤病院	172	-	93	48	31	172	-	93	48	31		
東松島市	医療法人社団仙石病院	120	-	120	-	-	120	-	120	-	-		
東松島市	真壁病院	152	-	53	-	99	152	-	53	-	99		
登米市	登米市立登米市民病院	258	-	228	30	-	258	-	199	59	-		
登米市	公立志津川病院	38	-	26	-	12	38	-	26	-	12		
登米市	登米市立豊里病院	99	-	69	-	30	99	-	69	-	30		
登米市	国立療養所東北新生園	244	-	-	-	244	244	-	-	-	244		
登米市	登米市立米谷病院	49	-	49	-	-	49	-	49	-	-		
気仙沼	大友病院	78	-	-	78	-	78	-	-	78	-		
気仙沼	猪苗代病院	60	-	60	-	-	60	-	60	-	-		
気仙沼	気仙沼市立本吉病院	38	-	-	-	38	38	-	-	-	38		
気仙沼	気仙沼市立病院	404	-	359	-	45	404	-	359	-	45		
	(病院計)	2,495	16	1,578	255	357	289	2,495	10	1,555	284	357	289
石巻市	中嶋外科医院	19	-	19	-	-	19	-	19	-	-		
石巻市	あべクリニック産科婦人科	17	-	17	-	-	17	-	17	-	-		
石巻市	石巻診療所	19	-	19	-	-	19	-	-	-	19		
石巻市	斎藤産婦人科医院	10	-	10	-	-	10	-	10	-	-		
石巻市	佐久間眼科小児科医院	6	-	6	-	-	6	-	6	-	-		
石巻市	森消化器内科外科	13	-	13	-	-	13	-	13	-	-		
石巻市	栗原医院	19	-	-	19	-	19	-	-	19	-		
東松島市	みやぎ東部循環器科	19	-	19	-	-	19	-	19	-	-		
女川町	女川町地域医療センター	19	-	19	-	-	19	-	19	-	-		
登米市	結城産婦人科分院	14	14	-	-	-	14	14	-	-	-		
登米市	医療法人社団 豊衛会 佐藤医院	19	-	-	-	19	19	-	-	-	19		
登米市	中江歯科クリニック	3	-	3	-	-	3	-	3	-	-		
登米市	ごとう眼科	11	-	-	11	-	11	-	-	11	-		
気仙沼	遠藤産婦人科医院	3	-	3	-	-	3	-	3	-	-		
気仙沼	小林直樹眼科	3	-	3	-	-	3	-	3	-	-		
気仙沼	医療法人尚仁会森田医院	8	-	8	-	-	8	-	8	-	-		
	(有床診療所計)	202	14	139	30	19	0	202	14	120	30	38	0
	医療圏計	2,697	30	1,717	285	376	289	2,697	24	1,675	314	395	289

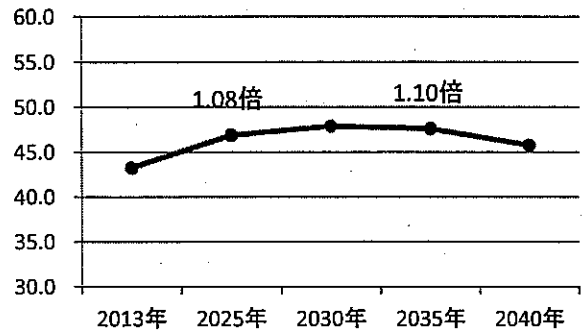
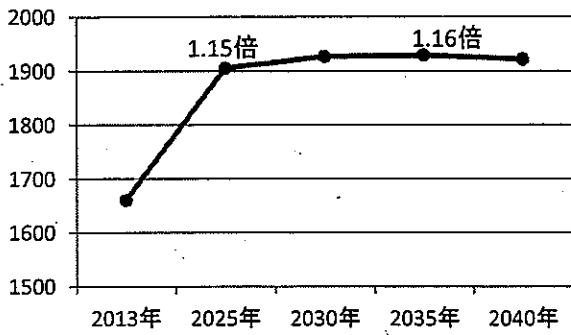
主な疾病における医療需要の見通し(医療機関所在地ベース、2013~2040年)

※) 国の推計ツールにより算出。疾患別の場合、慢性期の需要が推計されないため、高度急性期・急性期・回復期の数値のみで算出。

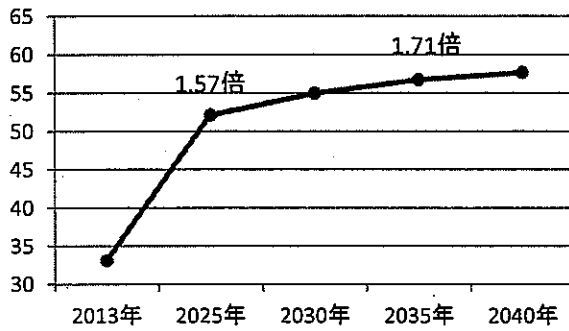
【宮城県計】

【仙南】

がん

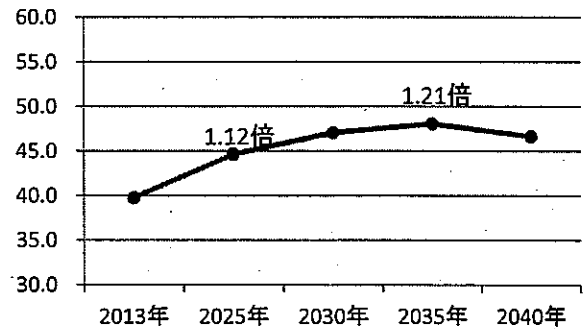
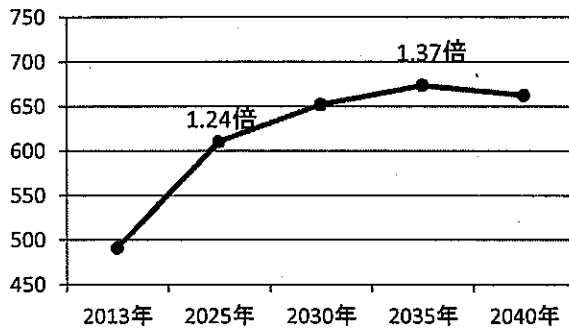


急性
心筋梗塞

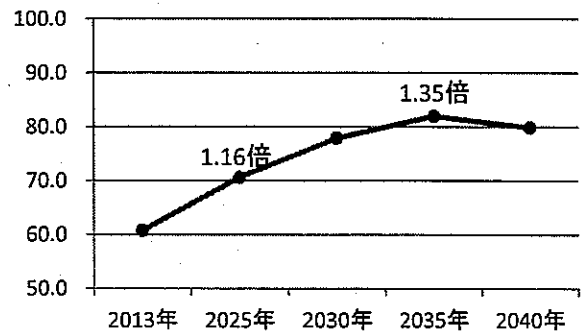
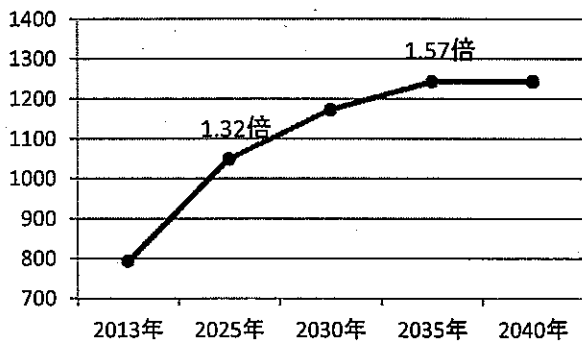


(※) 10.0人/日未満のため推計不能。

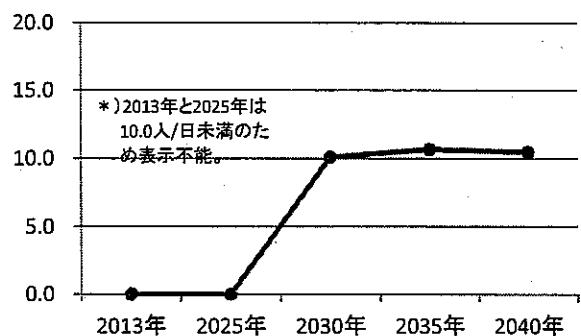
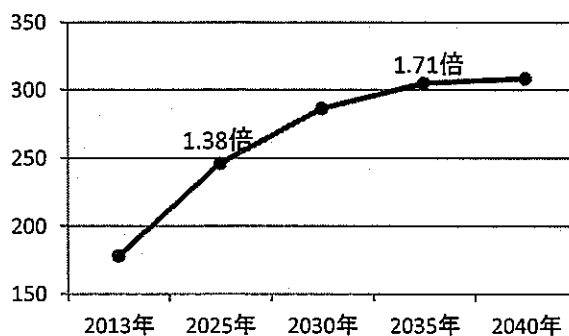
脳卒中



成人肺炎

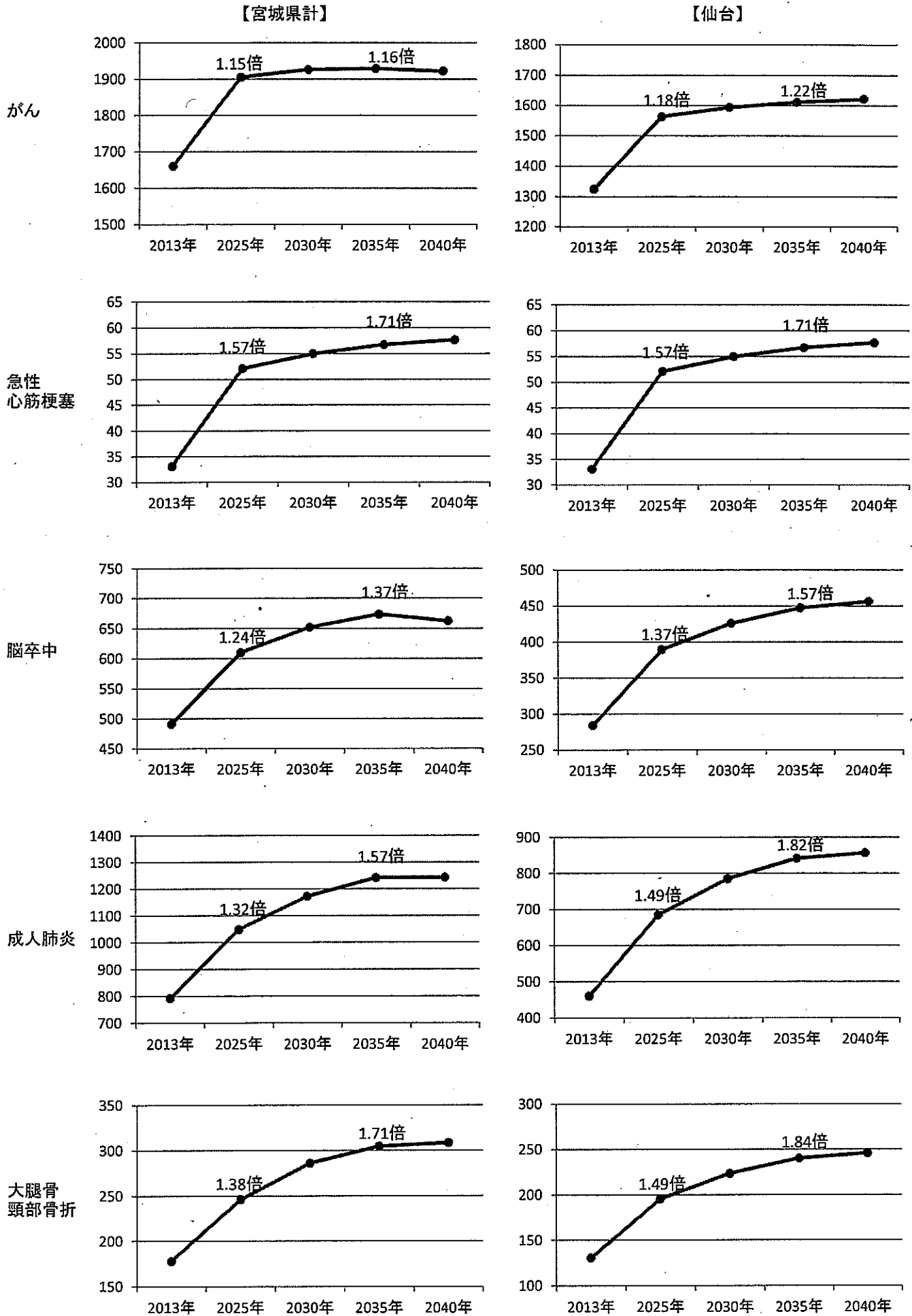


大腿骨
頸部骨折



主な疾病における医療需要の見通し(医療機関所在地ベース、2013~2040年)

※)国の推計ツールにより算出。疾患別の場合、慢性期の需要が推計されないため、高度急性期・急性期・回復期の数値のみで算出。



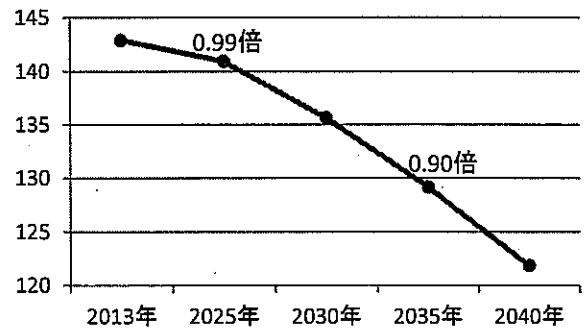
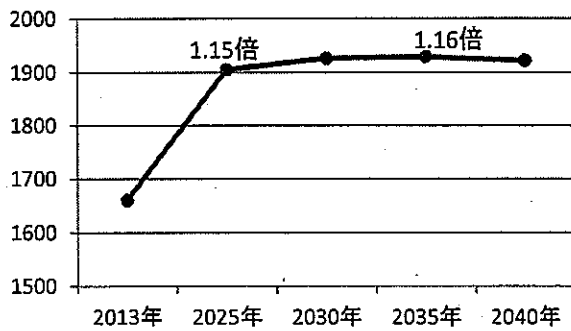
主な疾病における医療需要の見通し(医療機関所在地ベース、2013~2040年)

※) 国の推計ツールにより算出。疾患別の場合、慢性期の需要が推計されないため、高度急性期・急性期・回復期の数値のみで算出。

【宮城県計】

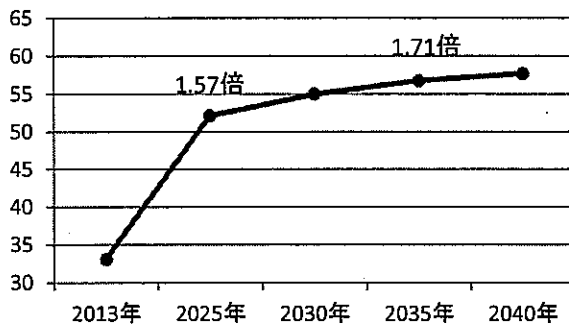
【大崎・栗原】

がん

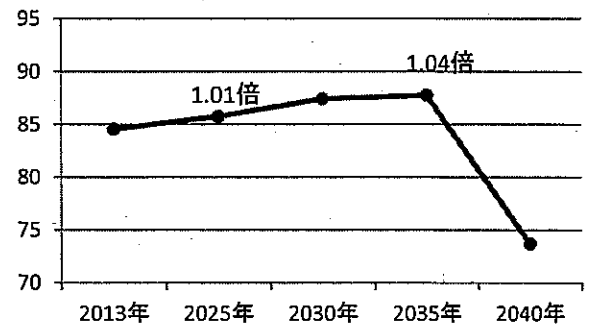
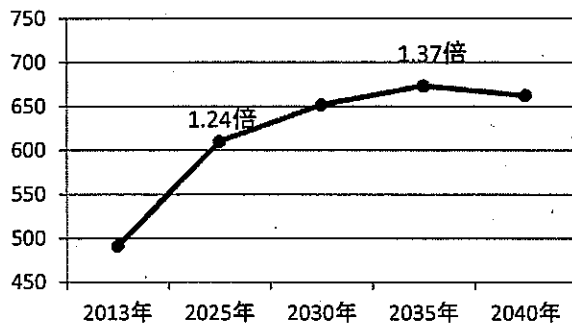


(※) 10.0人/日未満のため推計不能。

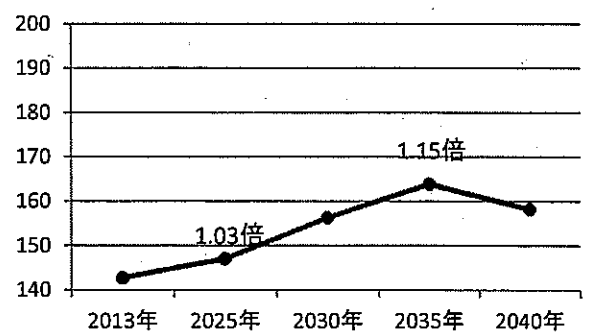
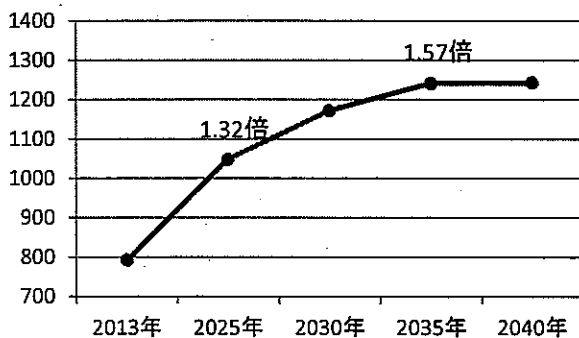
急性
心筋梗塞



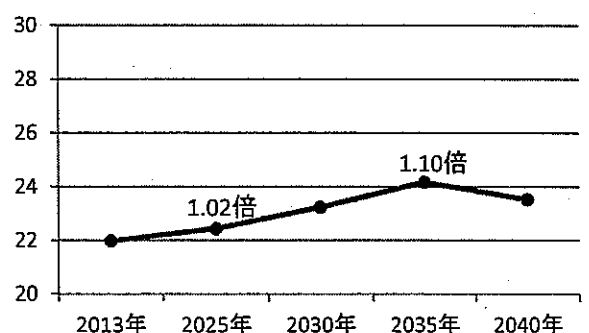
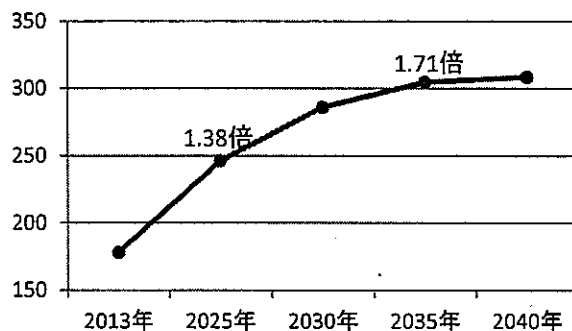
脳卒中



成人肺炎



大腿骨
頸部骨折



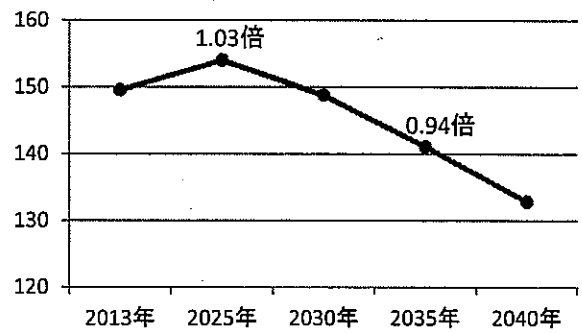
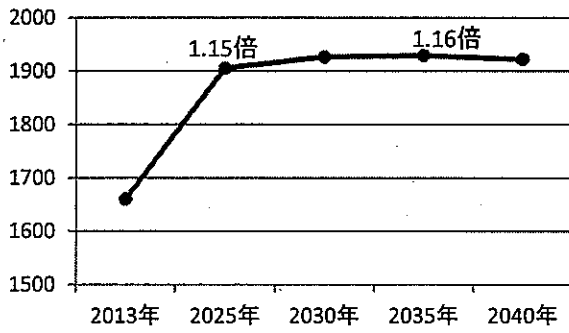
主な疾病における医療需要の見通し(医療機関所在地ベース、2013~2040年)

※)国の推計ツールにより算出。疾患別の場合、慢性期の需要が推計されないため、高度急性期・急性期・回復期の数値のみで算出。

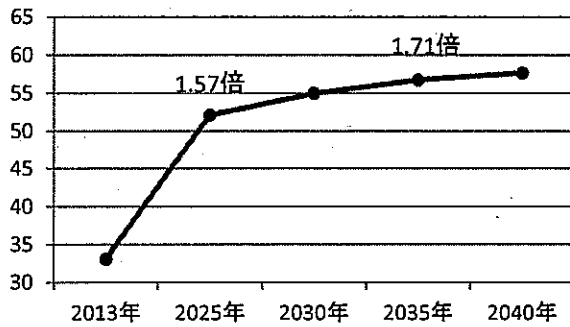
【宮城県計】

【石巻・登米・気沼】

がん

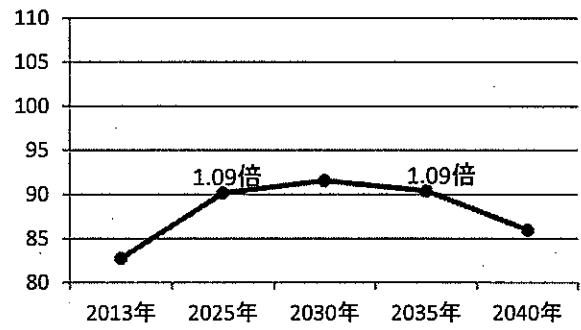
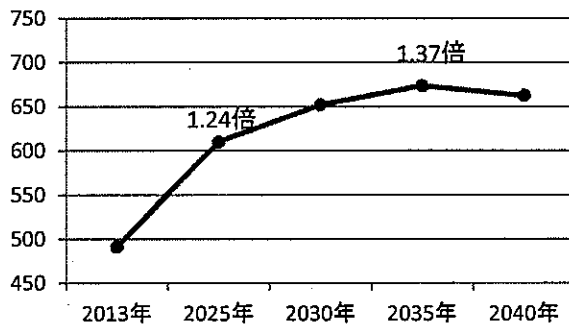


急性
心筋梗塞

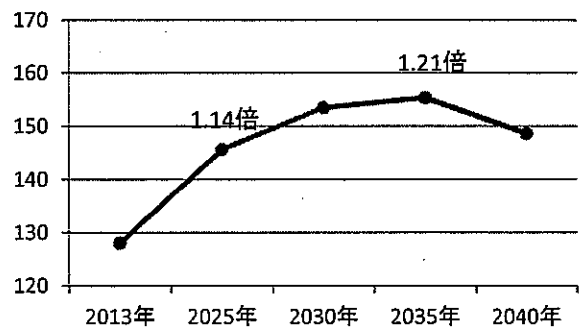
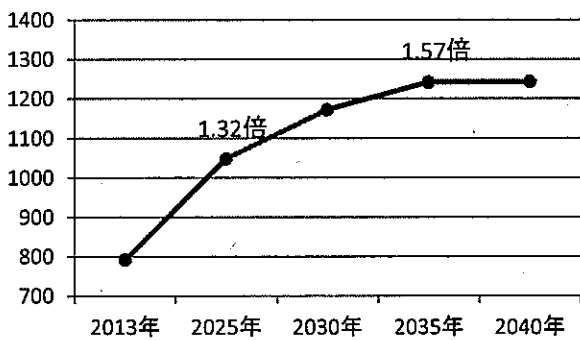


(※)10.0人/日未満のため推計不能。

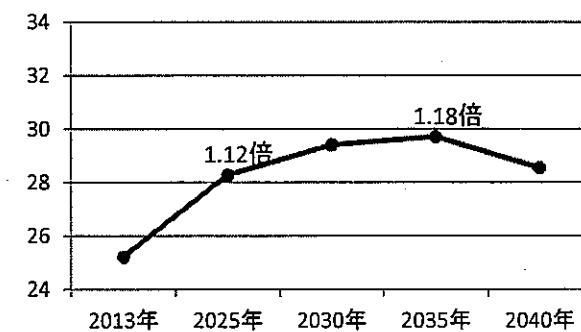
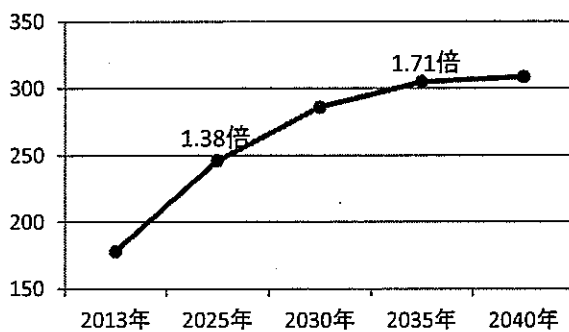
脳卒中



成人肺炎



大腿骨
頸部骨折



主な疾病における現在（2013年度）及び将来（2025年）の医療需要と必要病床数

1 がん（全て）

	2013年度の医療需要				2025年の医療需要(現行の流出)				2025年の必要病床数(現行の流出)			
	高度急性期	急性期	回復期	合計	高度急性期	急性期	回復期	合計	高度急性期	急性期	回復期	合計
	3,000点以上	600点以上 3,000点未満	175点以上 600点未満		3,000点以上	600点以上 3,000点未満	175点以上 600点未満		3,000点以上	600点以上 3,000点未満	175点以上 600点未満	
仙南	0.0	24.7	18.6	43.2	0.0	26.3	20.6	46.9	0.0	33.7	22.9	56.6
仙台	272.2	582.7	470.0	1,325.0	307.6	689.9	566.1	1,563.6	410.2	884.5	629.0	1,923.6
大崎・栗原	31.4	58.4	53.2	143.0	30.4	58.1	52.4	141.0	40.6	74.5	58.3	173.3
石巻・登米・気仙沼	29.0	65.4	55.2	149.6	29.1	67.4	57.5	154.0	38.9	86.5	63.8	189.2
宮城県計	332.6	731.1	597.0	1,660.8	367.2	841.8	696.6	1,905.5	489.6	1,079.2	774.0	2,342.7

(注1) 医療需要については、レセプトデータ等を基に、医療資源投入量で区分して算出。
 (注2) 特定の個人が第三者に識別されることを防ぐため、0を除く10未満の数値は、網掛けした上で「0.0」と表示。
 (注3) 2025年の医療需要及び必要病床数について、二次医療圏間の流出入は、現行の比率で推計。
 (注4) 2025年の必要病床数について、2025年の医療需要(推計入院患者数)を病床稼働率(高度急性期75%、急性期78%、回復期80%)で割り戻して算出。

(1) がんのうち、MDC03耳鼻咽喉科系疾患

	2013年度の医療需要				2025年の医療需要(現行の流出)				2025年の必要病床数(現行の流出)			
	高度急性期	急性期	回復期	合計	高度急性期	急性期	回復期	合計	高度急性期	急性期	回復期	合計
	3,000点以上	600点以上 3,000点未満	175点以上 600点未満		3,000点以上	600点以上 3,000点未満	175点以上 600点未満		3,000点以上	600点以上 3,000点未満	175点以上 600点未満	
仙南	0.0	0.0	0.0	0.0	0.0	0.0	0.0	0.0	0.0	0.0	0.0	0.0
仙台	11.7	29.6	24.5	65.8	12.9	34.1	28.2	75.2	17.2	43.7	31.3	92.2
大崎・栗原	0.0	0.0	0.0	0.0	0.0	0.0	0.0	0.0	0.0	0.0	0.0	0.0
石巻・登米・気仙沼	0.0	0.0	0.0	0.0	0.0	0.0	0.0	0.0	0.0	0.0	0.0	0.0
宮城県計	11.7	29.6	24.5	65.8	12.9	34.1	28.2	75.2	17.2	43.7	31.3	92.2

(2) がんのうち、MDC04呼吸器系疾患

	2013年度の医療需要				2025年の医療需要(現行の流出)				2025年の必要病床数(現行の流出)			
	高度急性期	急性期	回復期	合計	高度急性期	急性期	回復期	合計	高度急性期	急性期	回復期	合計
	3,000点以上	600点以上 3,000点未満	175点以上 600点未満		3,000点以上	600点以上 3,000点未満	175点以上 600点未満		3,000点以上	600点以上 3,000点未満	175点以上 600点未満	
仙南	0.0	0.0	0.0	0.0	0.0	0.0	0.0	0.0	0.0	0.0	0.0	0.0
仙台	34.6	81.8	66.9	183.2	40.7	99.1	81.6	221.4	54.2	127.0	90.7	271.9
大崎・栗原	0.0	0.0	0.0	0.0	0.0	0.0	0.0	0.0	0.0	0.0	0.0	0.0
石巻・登米・気仙沼	0.0	11.2	0.0	11.2	0.0	11.6	0.0	11.6	0.0	14.9	0.0	14.9
宮城県計	34.6	93.0	66.9	194.5	40.7	110.7	81.6	233.0	54.2	141.9	90.7	286.8

(3) がんのうち、MDC06のうち上部消化管疾患

	2013年度の医療需要				2025年の医療需要(現行の流出)				2025年の必要病床数(現行の流出)			
	高度急性期	急性期	回復期	合計	高度急性期	急性期	回復期	合計	高度急性期	急性期	回復期	合計
	3,000点以上	600点以上 3,000点未満	175点以上 600点未満		3,000点以上	600点以上 3,000点未満	175点以上 600点未満		3,000点以上	600点以上 3,000点未満	175点以上 600点未満	
仙南	0.0	0.0	0.0	0.0	0.0	0.0	0.0	0.0	0.0	0.0	0.0	0.0
仙台	35.8	90.3	68.9	194.9	43.2	110.5	86.0	239.8	57.6	141.7	95.6	294.9
大崎・栗原	0.0	11.0	0.0	11.0	0.0	11.1	0.0	11.1	0.0	14.2	0.0	14.2
石巻・登米・気仙沼	0.0	12.6	0.0	12.6	0.0	13.1	10.6	23.6	0.0	16.7	11.7	28.5
宮城県計	35.8	113.8	68.9	218.5	43.2	134.6	96.6	274.4	57.6	172.6	107.3	337.6

(4) がんのうち、MDC06のうち下部消化管疾患

	2013年度の医療需要				2025年の医療需要(現行の流出)				2025年の必要病床数(現行の流出)			
	高度急性期	急性期	回復期	合計	高度急性期	急性期	回復期	合計	高度急性期	急性期	回復期	合計
	3,000点以上	600点以上 3,000点未満	175点以上 600点未満		3,000点以上	600点以上 3,000点未満	175点以上 600点未満		3,000点以上	600点以上 3,000点未満	175点以上 600点未満	
仙南	0.0	0.0	0.0	0.0	0.0	0.0	0.0	0.0	0.0	0.0	0.0	0.0
仙台	29.3	73.0	53.7	155.9	35.3	90.5	66.1	191.9	47.1	116.0	73.4	236.6
大崎・栗原	0.0	0.0	0.0	0.0	0.0	0.0	0.0	0.0	0.0	0.0	0.0	0.0
石巻・登米・気仙沼	0.0	0.0	0.0	0.0	0.0	0.0	0.0	0.0	0.0	0.0	0.0	0.0
宮城県計	29.3	73.0	53.7	155.9	35.3	90.5	66.1	191.9	47.1	116.0	73.4	236.6

(5) がんのうち、MDC06のうち肝臓・胆道・膵臓疾患

	2013年度の医療需要				2025年の医療需要(現行の流出)				2025年の必要病床数(現行の流出)			
	高度急性期	急性期	回復期	合計	高度急性期	急性期	回復期	合計	高度急性期	急性期	回復期	合計
	3,000点以上	600点以上 3,000点未満	175点以上 600点未満		3,000点以上	600点以上 3,000点未満	175点以上 600点未満		3,000点以上	600点以上 3,000点未満	175点以上 600点未満	
仙南	0.0	0.0	0.0	0.0	0.0	0.0	0.0	0.0	0.0	0.0	0.0	0.0
仙台	34.0	80.9	71.7	186.7	41.0	99.8	90.5	231.2	54.6	127.9	100.5	283.1
大崎・栗原	0.0	0.0	0.0	0.0	0.0	0.0	0.0	0.0	0.0	0.0	0.0	0.0
石巻・登米・気仙沼	0.0	10.3	0.0	10.3	0.0	10.9	0.0	10.9	0.0	13.9	0.0	13.9
宮城県計	34.0	91.2	71.7	196.9	41.0	110.7	90.5	242.1	54.6	141.9	100.5	297.0

(6) がんのうち、MDC09乳房の疾患

	2013年度の医療需要				2025年の医療需要(現行の流出)				2025年の必要病床数(現行の流出)			
	高度急性期	急性期	回復期	合計	高度急性期	急性期	回復期	合計	高度急性期	急性期	回復期	合計
	3,000点以上	600点以上 3,000点未満	175点以上 600点未満		3,000点以上	600点以上 3,000点未満	175点以上 600点未満		3,000点以上	600点以上 3,000点未満	175点以上 600点未満	
仙南	0.0	0.0	0.0	0.0	0.0	0.0	0.0	0.0	0.0	0.0	0.0	0.0
仙台	12.3	32.4	32.4	77.1	12.8	34.1	35.1	82.0	17.0	43.7	39.0	99.8
大崎・栗原	0.0	0.0	0.0	0.0	0.0	0.0	0.0	0.0	0.0	0.0	0.0	0.0
石巻・登米・気仙沼	0.0	0.0	0.0	0.0	0.0	0.0	0.0	0.0	0.0	0.0	0.0	0.0
宮城県計	12.3	32.4	32.4	77.1	12.8	34.1	35.1	82.0	17.0	43.7	39.0	99.8

(7) がんのうち、MDC11腎・尿路系疾患及び男性生殖系疾患

	2013年度の医療需要				2025年の医療需要(現行の流出入)				2025年の必要病床数(現行の流出入)			
	高度急性期	急性期	回復期	合計	高度急性期	急性期	回復期	合計	高度急性期	急性期	回復期	合計
	3,000点以上	600点以上 3,000点未満	175点以上 600点未満		3,000点以上	600点以上 3,000点未満	175点以上 600点未満		3,000点以上	600点以上 3,000点未満	175点以上 600点未満	
仙南	0.0	0.0	0.0	0.0	0.0	0.0	0.0	0.0	0.0	0.0	0.0	0.0
仙台	26.2	55.7	52.8	134.7	31.2	69.7	67.2	168.1	41.7	89.4	74.6	205.7
大崎・栗原	0.0	0.0	0.0	0.0	0.0	0.0	0.0	0.0	0.0	0.0	0.0	0.0
石巻・登米・気仙沼	0.0	0.0	0.0	0.0	0.0	0.0	0.0	0.0	0.0	0.0	0.0	0.0
宮城県計	26.2	55.7	52.8	134.7	31.2	69.7	67.2	168.1	41.7	89.4	74.6	205.7

(8) がんのうち、MDC12女性生殖系疾患及び産褥期疾患・異常妊娠分娩

	2013年度の医療需要				2025年の医療需要(現行の流出入)				2025年の必要病床数(現行の流出入)			
	高度急性期	急性期	回復期	合計	高度急性期	急性期	回復期	合計	高度急性期	急性期	回復期	合計
	3,000点以上	600点以上 3,000点未満	175点以上 600点未満		3,000点以上	600点以上 3,000点未満	175点以上 600点未満		3,000点以上	600点以上 3,000点未満	175点以上 600点未満	
仙南	0.0	0.0	0.0	0.0	0.0	0.0	0.0	0.0	0.0	0.0	0.0	0.0
仙台	16.1	34.8	23.3	74.2	16.2	36.0	23.7	75.9	21.6	46.1	26.3	94.1
大崎・栗原	0.0	0.0	0.0	0.0	0.0	0.0	0.0	0.0	0.0	0.0	0.0	0.0
石巻・登米・気仙沼	0.0	0.0	0.0	0.0	0.0	0.0	0.0	0.0	0.0	0.0	0.0	0.0
宮城県計	16.1	34.8	23.3	74.2	16.2	36.0	23.7	75.9	21.6	46.1	26.3	94.1

(9) がんのうち、MDC13血液・造血器・免疫臓器の疾患

	2013年度の医療需要				2025年の医療需要(現行の流出入)				2025年の必要病床数(現行の流出入)			
	高度急性期	急性期	回復期	合計	高度急性期	急性期	回復期	合計	高度急性期	急性期	回復期	合計
	3,000点以上	600点以上 3,000点未満	175点以上 600点未満		3,000点以上	600点以上 3,000点未満	175点以上 600点未満		3,000点以上	600点以上 3,000点未満	175点以上 600点未満	
仙南	0.0	0.0	0.0	0.0	0.0	0.0	0.0	0.0	0.0	0.0	0.0	0.0
仙台	44.8	43.5	25.7	114.0	45.4	49.4	31.0	125.8	60.5	63.4	34.4	158.3
大崎・栗原	0.0	0.0	0.0	0.0	0.0	0.0	0.0	0.0	0.0	0.0	0.0	0.0
石巻・登米・気仙沼	0.0	0.0	0.0	0.0	0.0	0.0	0.0	0.0	0.0	0.0	0.0	0.0
宮城県計	44.8	43.5	25.7	114.0	45.4	49.4	31.0	125.8	60.5	63.4	34.4	158.3

2 MDC05急性心筋梗塞

	2013年度の医療需要				2025年の医療需要(現行の流出入)				2025年の必要病床数(現行の流出入)			
	高度急性期	急性期	回復期	合計	高度急性期	急性期	回復期	合計	高度急性期	急性期	回復期	合計
	3,000点以上	600点以上 3,000点未満	175点以上 600点未満		3,000点以上	600点以上 3,000点未満	175点以上 600点未満		3,000点以上	600点以上 3,000点未満	175点以上 600点未満	
仙南	0.0	0.0	0.0	0.0	0.0	0.0	0.0	0.0	0.0	0.0	0.0	0.0
仙台	13.3	19.8	0.0	33.1	16.5	24.7	10.9	52.1	22.0	31.7	12.1	65.8
大崎・栗原	0.0	0.0	0.0	0.0	0.0	0.0	0.0	0.0	0.0	0.0	0.0	0.0
石巻・登米・気仙沼	0.0	0.0	0.0	0.0	0.0	0.0	0.0	0.0	0.0	0.0	0.0	0.0
宮城県計	13.3	19.8	0.0	33.1	16.5	24.7	10.9	52.1	22.0	31.7	12.1	65.8

3 脳卒中(全て)

	2013年度の医療需要				2025年の医療需要(現行の流出入)				2025年の必要病床数(現行の流出入)			
	高度急性期	急性期	回復期	合計	高度急性期	急性期	回復期	合計	高度急性期	急性期	回復期	合計
	3,000点以上	600点以上 3,000点未満	175点以上 600点未満		3,000点以上	600点以上 3,000点未満	175点以上 600点未満		3,000点以上	600点以上 3,000点未満	175点以上 600点未満	
仙南	0.0	24.1	15.6	39.8	0.0	26.9	17.7	44.6	0.0	34.5	19.7	54.2
仙台	39.5	130.7	113.9	284.1	50.9	178.7	160.0	389.6	67.9	229.1	177.8	474.8
大崎・栗原	10.9	36.2	37.5	84.6	10.8	36.5	38.5	85.8	14.4	46.8	42.8	103.9
石巻・登米・気仙沼	0.0	41.5	41.3	82.8	0.0	44.6	45.6	90.2	0.0	57.2	50.7	107.8
宮城県計	50.4	232.4	208.4	491.2	61.7	286.7	261.8	610.2	82.2	367.6	290.8	740.7

(1) MDC01くも膜下出血

	2013年度の医療需要				2025年の医療需要(現行の流出入)				2025年の必要病床数(現行の流出入)			
	高度急性期	急性期	回復期	合計	高度急性期	急性期	回復期	合計	高度急性期	急性期	回復期	合計
	3,000点以上	600点以上 3,000点未満	175点以上 600点未満		3,000点以上	600点以上 3,000点未満	175点以上 600点未満		3,000点以上	600点以上 3,000点未満	175点以上 600点未満	
仙南	0.0	0.0	0.0	0.0	0.0	0.0	0.0	0.0	0.0	0.0	0.0	0.0
仙台	0.0	0.0	0.0	0.0	0.0	0.0	0.0	0.0	0.0	0.0	0.0	0.0
大崎・栗原	0.0	0.0	0.0	0.0	0.0	0.0	0.0	0.0	0.0	0.0	0.0	0.0
石巻・登米・気仙沼	0.0	0.0	0.0	0.0	0.0	0.0	0.0	0.0	0.0	0.0	0.0	0.0
宮城県計	0.0	0.0	0.0	0.0	0.0	0.0	0.0	0.0	0.0	0.0	0.0	0.0

(2) MDC01脳梗塞

	2013年度の医療需要				2025年の医療需要(現行の流出入)				2025年の必要病床数(現行の流出入)			
	高度急性期	急性期	回復期	合計	高度急性期	急性期	回復期	合計	高度急性期	急性期	回復期	合計
	3,000点以上	600点以上 3,000点未満	175点以上 600点未満		3,000点以上	600点以上 3,000点未満	175点以上 600点未満		3,000点以上	600点以上 3,000点未満	175点以上 600点未満	
仙南	0.0	18.9	12.4	31.3	0.0	21.5	14.4	36.0	0.0	27.6	16.0	43.6
仙台	29.5	104.1	92.3	225.9	39.3	145.9	132.2	317.4	52.4	187.1	146.9	386.4
大崎・栗原	0.0	27.9	31.7	59.7	0.0	28.8	33.0	61.8	0.0	36.9	36.6	73.6
石巻・登米・気仙沼	0.0	32.7	35.3	68.0	0.0	35.7	39.3	75.0	0.0	45.8	43.6	89.4
宮城県計	29.5	183.6	171.8	384.8	39.3	231.9	218.9	490.1	52.4	297.4	243.2	593.0

(3) MDC01脳出血

	2013年度の医療需要				2025年の医療需要(現行の流出入)				2025年の必要病床数(現行の流出入)			
	高度急性期	急性期	回復期	合計	高度急性期	急性期	回復期	合計	高度急性期	急性期	回復期	合計
	3,000点以上	600点以上 3,000点未満	175点以上 600点未満		3,000点以上	600点以上 3,000点未満	175点以上 600点未満		3,000点以上	600点以上 3,000点未満	175点以上 600点未満	
仙南	0.0	0.0	0.0	0.0	0.0	0.0	0.0	0.0	0.0	0.0	0.0	0.0
仙台	0.0	21.3	17.6	38.9	0.0	27.0	22.9	49.9	0.0	34.6	25.5	60.1
大崎・栗原	0.0	0.0	0.0	0.0	0.0	0.0	0.0	0.0	0.0	0.0	0.0	0.0
石巻・登米・気仙沼	0.0	0.0	0.0	0.0	0.0	0.0	0.0	0.0	0.0	0.0	0.0	0.0
宮城県計	0.0	21.3	17.6	38.9	0.0	27.0	22.9	49.9	0.0	34.6	25.5	60.1

4 MDC04成人肺炎

(単位:人/日、床/日)

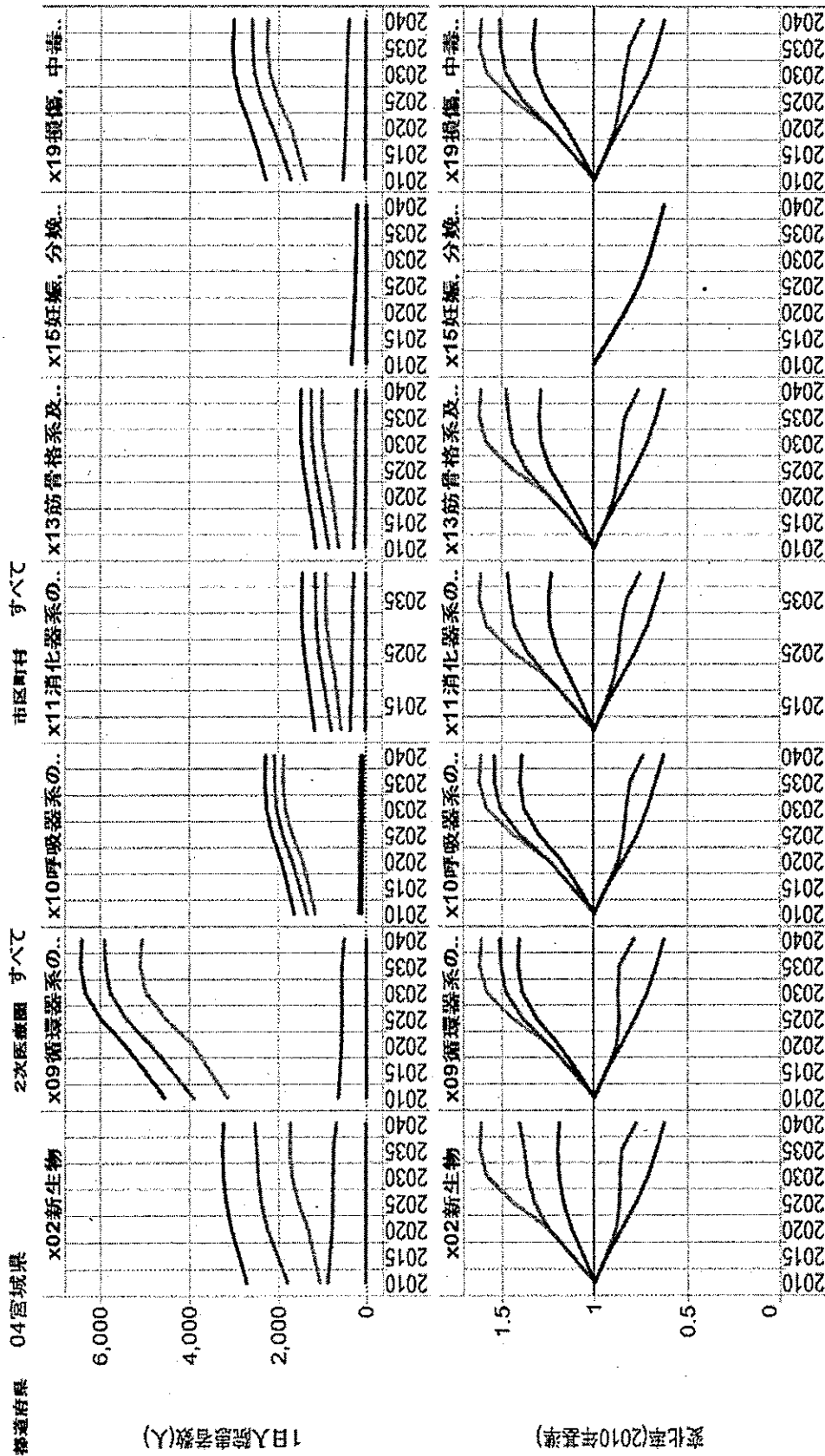
	2013年度の医療需要				2025年の医療需要(現行の流出入)				2025年の必要病床数(現行の流出入)			
	高度急性期	急性期	回復期	合計	高度急性期	急性期	回復期	合計	高度急性期	急性期	回復期	合計
	3,000点以上	600点以上 3,000点未満	175点以上 600点未満		3,000点以上	600点以上 3,000点未満	175点以上 600点未満		3,000点以上	600点以上 3,000点未満	175点以上 600点未満	
仙南	0.0	27.2	33.6	60.8	0.0	31.0	39.6	70.6	0.0	39.6	44.0	83.8
仙台	51.7	227.2	182.1	461.0	64.6	334.1	286.3	685.0	86.2	428.3	318.1	832.6
大崎・栗原	0.0	59.2	83.6	142.8	0.0	60.6	86.5	147.1	0.0	77.7	96.1	173.7
石巻・登米・気仙沼	0.0	58.8	69.3	128.1	0.0	66.2	79.5	145.7	0.0	84.9	88.3	173.2
宮城県計	51.7	372.4	368.5	792.7	64.6	491.9	491.8	1,048.3	86.2	630.6	546.4	1,263.3

5 MDC16大腿骨頸部骨折

(単位:人/日、床/日)

	2013年度の医療需要				2025年の医療需要(現行の流出入)				2025年の必要病床数(現行の流出入)			
	高度急性期	急性期	回復期	合計	高度急性期	急性期	回復期	合計	高度急性期	急性期	回復期	合計
	3,000点以上	600点以上 3,000点未満	175点以上 600点未満		3,000点以上	600点以上 3,000点未満	175点以上 600点未満		3,000点以上	600点以上 3,000点未満	175点以上 600点未満	
仙南	0.0	0.0	0.0	0.0	0.0	0.0	0.0	0.0	0.0	0.0	0.0	0.0
仙台	10.5	66.4	54.0	130.9	15.8	99.3	80.6	195.6	21.1	127.3	89.5	237.8
大崎・栗原	0.0	11.5	10.5	22.0	0.0	11.7	10.7	22.4	0.0	15.0	11.9	26.9
石巻・登米・気仙沼	0.0	12.6	12.6	25.2	0.0	14.1	14.2	28.3	0.0	18.0	15.8	33.8
宮城県計	10.5	90.5	77.1	178.1	15.8	125.0	105.5	246.3	21.1	160.3	117.3	298.6

将来の推計患者数 ～主な領域における推計患者数の見通し～



H23患者調査-入院受療率(全国)社入研人口推計に基づく簡易版入院患者推計 - kishikaw@mcc.go.jp 総数/15歳未満/15-64歳/65歳以上/75歳以上(厚労省)

現在及び将来の医療機能別病床数(推計)の概念図

<仙南>

【現在】

病床機能報告(H27.7.1)
1,417床

既存病床等(H27.9.30)
1,430床

高度急性期 26床	急性期 790床	回復期 247床	慢性期 349床	休床等5
一般病床 933床				
一般病床 (特定病床) (※) 105床				

【将来】

2025年の必要病床数
1,240床

高度急性期 93床	急性期 357床	回復期 456床	慢性期 334床
--------------	-------------	-------------	-------------

2013年の推計稼働病床数
1,283床

高度急性期 88床	急性期 332床	回復期 314床	慢性期 357床	その他 -医療区分1の70% -175点未満 192床
--------------	-------------	-------------	-------------	--------------------------------------

※特定病床とは、平成18年末までに届出のあった有床診療所の病床を指す。
既存病床とは、許可病床から臓腑病院等の病床数及びICU等を除いた病床を指す。

〈仙台〉

【現在】

病床機能報告(H27.7.1)
13,495床

既存病床等(H27.9.30)
13,099床

高度急性期 2,935床	急性期 6,929床	回復期 1,119床	慢性期 2,400床	休床等112
-----------------	---------------	---------------	---------------	--------

一般病床 10,598床	一般病床 (特定病床) 926床	療養病床 1,575床
-----------------	------------------------	----------------

2013年の推計稼働病床数
12,673床

高度急性期 1,604床	急性期 4,086床	回復期 3,311床	慢性期 1,996床	その他 ・医療区分1の70% ・175点未満 1,676床
-----------------	---------------	---------------	---------------	--

【将来】

2025年の必要病床数
13,201床

高度急性期 1,798床	急性期 4,999床	回復期 3,899床	慢性期 2,505床
-----------------	---------------	---------------	---------------

〈大崎・栗原〉

【現在】

病床機能報告(H27.7.1)
2,566床

高度急性期 36床	急性期 1,613床	回復期 98床	慢性期 773床	休床等46

既存病床等(H27.9.30)
2,945床

一般病床 1,605床	一般病床 (特定病床) 242床	療養病床 1,098床

【将来】

2025年の必要病床数
1,902床

高度急性期 182床	急性期 567床	回復期 669床	慢性期 484床
---------------	-------------	-------------	-------------

2013年の推計稼働病床数
2,671床

高度急性期 187床	急性期 573床	回復期 572床	慢性期 668床	その他 ・医療区分1の70% ・175点未満 671床

〈石巻・登米・気仙沼〉

【現在】

病床機能報告(H27.7.1)
2,783床

既存病床等(H27.9.30)
2,640床

高度急性期 30床	急性期 1,591床	回復期 309床	慢性期 654床	病床等 149

一般病床 1,940床	一般病床 (特定病床) 165床	療養病床 535床

【将来】

2025年の必要病床数
2,438床


高度急性期 192床	急性期 681床	回復期 981床	慢性期 584床
---------------	-------------	-------------	-------------

2013年の推計稼働病床数
1,967床

高度急性期 189床	急性期 646床	回復期 740床	慢性期 343床
---------------	-------------	-------------	-------------

その他
・医療区分1の70%
・175点未満 49床

救急搬送の状況



(単位:人、分)

	合計/覚知から現場到着数	平均/覚知から現場到着平均	合計/現場到着から収容数	平均/現場到着から収容平均	合計/覚知から収容数	平均/覚知から収容平均
仙南	7,262	8.4	7,262	36.2	7,262	45.0
仙台	55,279	7.4	55,279	30.8	55,279	38.4
大崎・栗原	11,853	8.6	11,853	33.8	11,853	43.0
石巻・登米・気仙沼	13,688	8.0	13,688	34.4	13,688	42.8
全体	176,164	7.7	176,164	32.0	176,164	40.0

(資料)平成24年度消防庁・救急搬送人員データベースより、宮城県が作成。

年齢階級別看護職員数(2014年12月31日現在)

【看護師】

(単位:人)

年齢区分	25歳未満	25~29	30~34	35~39	40~44	45~49	50~54	55~59	60~64	65歳以上	合計
仙南	36	80	95	96	100	80	67	67	21	8	650
仙台	1,108	1,863	1,607	1,454	1,041	850	633	484	192	37	9,269
大崎・栗原	81	178	213	253	154	148	174	107	42	5	1,355
石巻・登米・気仙沼	133	228	253	295	244	172	182	158	39	2	1,706
小計	1,358	2,349	2,168	2,098	1,539	1,250	1,056	816	294	52	12,980
仙南	0	2	0	0	0	3	1	1	0	0	7
仙台	6	43	56	79	51	49	40	25	12	8	369
大崎・栗原	1	7	7	17	7	4	2	3	2	0	50
石巻・登米・気仙沼	1	10	10	5	13	10	6	4	0	2	61
小計	8	62	73	101	71	66	49	33	14	10	487
仙南	36	82	95	96	100	83	68	68	21	8	657
仙台	1,114	1,906	1,663	1,533	1,092	899	673	509	204	45	9,638
大崎・栗原	82	185	220	270	161	152	176	110	44	5	1,405
石巻・登米・気仙沼	134	238	263	300	257	182	188	162	39	4	1,767
合計	1,366	2,411	2,241	2,199	1,610	1,316	1,105	849	308	62	13,467

【准看護師】

(単位:人)

年齢区分	25歳未満	25~29	30~34	35~39	40~44	45~49	50~54	55~59	60~64	65歳以上	合計
仙南	5	1	11	18	13	14	30	36	32	12	172
仙台	46	77	95	131	115	96	131	156	131	41	1,019
大崎・栗原	57	27	16	33	27	28	50	74	61	8	381
石巻・登米・気仙沼	46	22	28	37	25	47	57	57	31	6	356
小計	154	127	150	219	180	185	268	323	255	67	1,928
仙南	0	6	5	9	6	2	8	7	7	12	62
仙台	18	27	42	65	46	55	47	42	28	19	389
大崎・栗原	15	3	14	7	15	19	17	13	3	0	106
石巻・登米・気仙沼	7	8	7	17	11	8	9	11	3	5	86
小計	40	44	68	98	78	84	81	73	41	36	643
仙南	5	7	16	27	19	16	38	43	39	24	234
仙台	64	104	137	196	161	151	178	198	159	60	1,408
大崎・栗原	72	30	30	40	42	47	67	87	64	8	487
石巻・登米・気仙沼	53	30	35	54	36	55	66	68	34	11	442
合計	194	171	218	317	258	269	349	396	296	103	2,571

在宅療養支援病院・在宅療養支援診療所一覧(2015.7.1現在)

【仙南医療圏】

区分	医療機関名	所在地	備考
病院	金上病院	角田市	単独
	同済病院	角田市	単独
	3 船岡今野病院	柴田郡柴田町	単独
診療所	つつみ内科外科こどもクリニック	白石市	機能強化型(単独)
	えんどうクリニック	白石市	単独
	海上内科医院	白石市	単独
	ウィメンズクリニック金上	角田市	単独
	乾医院	柴田郡柴田町	単独
	みやぎ県南中核病院附属村田診療所	柴田郡村田町	単独
	かわち医院	柴田郡大河原町	単独
	8 南桜ホームケアクリニック	柴田郡大河原町	単独

【仙台医療圏】

区分	医療機関名	所在地	備考
病院	内科佐藤病院	仙台市青葉区	単独
	宮城中央病院	仙台市青葉区	単独
	広瀬病院	仙台市青葉区	単独
	長町病院	仙台市太白区	機能強化型(単独)
	中嶋病院	仙台市宮城野区	機能強化型(連携)
	岩切病院	仙台市宮城野区	機能強化型(連携)
	泉病院	仙台市泉区	機能強化型(単独)
	塩竈市立病院	塩竈市	機能強化型(単独)
	9 公立黒川病院	黒川郡大和町	単独
	診療所	社の往診クリニック	仙台市青葉区
仙台げやぎクリニック		仙台市青葉区	単独
草刈内科医院		仙台市青葉区	機能強化型(連携)
土橋内科医院		仙台市青葉区	単独
仙台往診クリニック		仙台市青葉区	機能強化型(連携)
松尾けんこうクリニック		仙台市青葉区	単独
高野原曾木医院		仙台市青葉区	単独
定禅寺フローレンスクリニック		仙台市青葉区	単独
桜ヶ丘クリニック		仙台市青葉区	単独
千葉クリニック		仙台市青葉区	機能強化型(連携)
やたべ訪問診療クリニック		仙台市青葉区	単独
小野寺内科小児科胃腸科医院		仙台市青葉区	単独
宮城共立医院		仙台市青葉区	単独
仙台内科総合クリニック		仙台市青葉区	単独
あおば脳神経外科		仙台市青葉区	単独
東勝山なかざわ内科・アレルギー科		仙台市青葉区	単独
訪問クリニックちから		仙台市青葉区	単独
石川内科		仙台市青葉区	単独
会川クリニック内科呼吸器科		仙台市青葉区	単独
笠原内科循環器科クリニック		仙台市青葉区	単独
青葉通り一番町内科クリニック		仙台市青葉区	単独
照井在宅緩和クリニック		仙台市宮城野区	機能強化型(連携)
星内科小児科医院		仙台市宮城野区	機能強化型(連携)
ひかりクリニック		仙台市宮城野区	機能強化型(連携)
北村神経内科クリニック		仙台市宮城野区	単独
沖野内科医院		仙台市若林区	単独
入野田内科小児科		仙台市若林区	単独
仙台在宅支援診療所		仙台市若林区	単独
若林在宅クリニック		仙台市若林区	機能強化型(連携)
七郷クリニック		仙台市若林区	単独
医療法人社団仙台ホームケアクリニック		仙台市若林区	単独
今野外科整形外科		仙台市若林区	単独
堀田修クリニック		仙台市若林区	機能強化型(単独)
むらた日帰り外科手術・WOCクリニック		仙台市太白区	単独

区分	医療機関名	所在地	備考
	富沢ホームケアクリニック	仙台市太白区	単独
	往診クリニックビーナス	仙台市太白区	単独
	あすとながまち心身クリニック	仙台市太白区	単独
	あすと長町みんなのクリニック	仙台市太白区	単独
	山田医院	仙台市太白区	単独
	青沼内科医院	仙台市太白区	単独
	平沢内科	仙台市太白区	単独
	すけの医院	仙台市太白区	単独
	あんどろクリニック	仙台市太白区	機能強化型(連携)
	宮田医院	仙台市太白区	単独
	菅原医院	仙台市太白区	単独
	西中田中央内科小児科	仙台市太白区	単独
	クリニック西中田	仙台市太白区	単独
	うちだクリニック	仙台市太白区	単独
	ユキクリニック	仙台市太白区	単独
	ないとうクリニック	仙台市太白区	単独
	佐藤内科外科クリニック	仙台市太白区	単独
	ふるさと往診クリニック	仙台市泉区	機能強化型(連携)
	ホーム・ドクターズ奥山	仙台市泉区	単独
	根白石診療所	仙台市泉区	単独
	畑岡内科クリニック	仙台市泉区	機能強化型(連携)
	寺岡クリニック	仙台市泉区	単独
	いずみの杜診療所	仙台市泉区	単独
	せき内科・脳神経内科クリニック	仙台市泉区	単独
	たんぼぼクリニック	仙台市泉区	機能強化型(単独)
	いずみ往診クリニック	仙台市泉区	機能強化型(連携)
	福田内科クリニック	仙台市泉区	単独
	長命ヶ丘針生・舟田クリニック	仙台市泉区	単独
	星外科消化器科医院	仙台市泉区	単独
	おおさか内科外科クリニック	仙台市泉区	単独
	あいのもりクリニック	名取市	機能強化型(連携)
	岡部医院	名取市	機能強化型(単独)
	館腰クリニック	名取市	単独
	曾我内科こどもクリニック	名取市	単独
	医療法人武田内科医院	名取市	単独
	ゆりあげクリニック	名取市	機能強化型(連携)
	佐藤医院	岩沼市	単独
	岩沼クリニック	岩沼市	単独
	松村クリニック	亶理郡山元町	単独
	佐藤外科内科	亶理郡亶理町	単独
	板橋胃腸科肛門科	亶理郡亶理町	単独
	亶理往診クリニック	亶理郡亶理町	機能強化型(連携)
	山形外科医院	亶理郡亶理町	単独
	ももせクリニック	塩釜市	単独
	ささき内科・呼吸器科クリニック	塩竈市	単独
	くろさわ脳外科	塩竈市	単独
	安達医院	塩竈市	単独
	宮城厚生協会坂総合クリニック	多賀城市	単独
	まえひらクリニック	多賀城市	単独
	いづつ内科循環器科	多賀城市	単独
	さざんか往診クリニック	多賀城市	単独
	かしま田園クリニック	宮城郡七ヶ浜町	単独
	利府往診クリニック	宮城郡利府町	機能強化型(連携)
	ゆうファミリークリニック	宮城郡利府町	単独
	大和クリニック	黒川郡大和町	単独
	瀬戸医院	黒川郡大和町	単独
	深見内科・循環器内科医院	黒川郡大和町	単独
	吉岡QQクリニック	黒川郡大和町	機能強化型(連携)
	杉山内科胃腸科小児科医院	黒川郡大郷町	単独
	いとうクリニック	黒川郡富谷町	単独
95	大衡村診療所	黒川郡大衡村	機能強化型(連携)

【大崎・栗原医療圏】

区分	医療機関名	所在地	備考
病院	古川民主病院	大崎市古川	機能強化型(単独)
	佐藤病院	大崎市古川	機能強化型(連携)
	公立加美病院	加美郡色麻町	機能強化型(単独)
	4 栗原市立若柳病院	栗原市若柳	機能強化型(単独)
診療所	秋山内科医院	大崎市古川	単独
	穂波の郷クリニック	大崎市古川	機能強化型(連携)
	すずき脳神経外科クリニック	大崎市古川	単独
	医療法人社団近江医院	大崎市三本木	機能強化型(連携)
	岩淵胃腸科内科医院	大崎市三本木	単独
	大崎ミッドタウン 総合メディケアセンター・クリニック	大崎市松山	単独
	医療法人社団横山医院	遠田郡美里町	機能強化型(連携)
	熱海医院	遠田郡美里町	単独
	一迫内科クリニック	栗原市一迫	単独
	宮城島クリニック	栗原市一迫	単独
	たまがけ医院	栗原市一迫	単独
	渡辺整形外科・内科・胃腸科医院	栗原市栗駒岩ヶ崎	単独
	くりはら訪問クリニック	栗原市若柳	単独
	佐藤内科小児科医院	栗原市築館	単独
	佐藤外科医院	栗原市築館	単独
	きくた内科クリニック	栗原市築館	単独
	17 医療法人社団静信会日野外科内科	栗原市築館	単独

【石巻・登米・気仙沼医療圏】

区分	医療機関名	所在地	備考
診療所	佐藤内科医院	石巻市茜平	単独
	駅前北きし内科クリニック	石巻市駅前北通り	単独
	紫桃内科医院	石巻市鹿又	単独
	三浦泌尿器科医院	石巻市新橋	機能強化型(連携)
	祐ホームクリニック石巻	石巻市水明	機能強化型(連携)
	診療所 在宅医療	石巻市大街道	機能強化型(連携)
	医療法人清芳会中浦内科医院	石巻市中浦	単独
	網小医院	石巻市長渡浜	単独
	石巻市立病院開成仮診療所	石巻市南境	機能強化型(単独)
	東海林内科胃腸科	石巻市門脇	単独
	石垣クリニック内科循環器科	東松島市矢本	機能強化型(連携)
	女川町地域医療センター	牡鹿郡女川町	単独
	登米市立登米診療所	登米市登米町	機能強化型(連携)
	やまと在宅診療所登米	登米市迫町	単独
	登米市立上沼診療所	登米市中田町	機能強化型(連携)
	葛内科胃腸科医院	気仙沼市	単独
	大島医院	気仙沼市	単独
	鈴木医院	気仙沼市	機能強化型(連携)
	村岡外科クリニック	気仙沼市	機能強化型(連携)
	森田医院	気仙沼市	機能強化型(連携)
	歌津八番クリニック	本吉郡南三陸町歌津	単独
	佐藤徹内科クリニック	本吉郡南三陸町志津川	単独
	23 公立南三陸診療所	本吉郡南三陸町志津川	単独

訪問看護ステーション一覧(2015.7.1現在)

【仙南医療圏】

	訪問看護ステーション名	所在地	備考
1	白石市医師会訪問看護ステーション	白石市	
2	社会福祉法人蔵王町社会福祉協議会訪問看護ステーション	刈田郡蔵王町	
3	公益社団法人宮城県看護協会柴田・角田地域訪問看護ステーション	柴田郡大河原町	
4	南桜訪問看護ステーション	柴田郡大河原町	
5	みやぎ県南中核病院附属訪問看護ステーション	柴田郡村田町	

【仙台医療圏】

	訪問看護ステーション名	所在地	備考
1	仙台ロイヤルケアセンター訪問看護ステーション	仙台市青葉区	
2	公益社団法人宮城県看護協会青葉訪問看護ステーション	仙台市青葉区	
3	仙台北訪問看護ステーション	仙台市青葉区	
4	上杉訪問看護ステーション	仙台市青葉区	
5	小松島訪問看護ステーション	仙台市青葉区	
6	こ〜ぶのお家桜ヶ丘訪問看護ステーション	仙台市青葉区	
7	医療法人社団東北福祉会せんだんの丘指定訪問看護ステーション	仙台市青葉区	
8	訪問看護ステーションゆいまーる	仙台市青葉区	
9	セコム仙台訪問看護ステーション	仙台市青葉区	
10	イーライフ訪問看護ステーション	仙台市青葉区	
11	葉山地域包括サービスステーション葉山訪問看護センター	仙台市青葉区	
12	セコム仙台北訪問看護ステーション	仙台市青葉区	
13	はづき訪問看護ステーション	仙台市青葉区	
14	KKR公済訪問看護ステーション	仙台市青葉区	
15	ケアーズ北仙台訪問看護リハビリステーション	仙台市青葉区	
16	訪問看護ステーションSora	仙台市青葉区	
17	訪問看護ココ・ステーション仙台中央	仙台市青葉区	
18	八幡訪問看護ステーション	仙台市青葉区	
19	仙台東部訪問看護ステーション	仙台市宮城野区	
20	訪問看護ステーションとまと	仙台市宮城野区	
21	有限会社ホームナース仙台銀杏町訪問看護ステーション	仙台市宮城野区	
22	フォーレスト訪問看護ステーション	仙台市宮城野区	
23	セコム仙台東訪問看護ステーション	仙台市宮城野区	
24	訪問看護ステーションみのり仙台	仙台市宮城野区	
25	訪問看護ステーションもりのとびら	仙台市宮城野区	
26	ジャパンケア仙台萩野町	仙台市宮城野区	
27	東北ナースステーション株式会社宮千代支店	仙台市宮城野区	
28	公益社団法人宮城県看護協会若林訪問看護ステーション	仙台市若林区	
29	あおい訪問看護ステーション若林	仙台市若林区	
30	ヒューカス訪問看護ステーション	仙台市若林区	
31	訪問看護ステーション愛の手	仙台市若林区	
32	訪問看護ステーションデューン仙台	仙台市若林区	
33	訪問看護ステーションファーストケア仙台	仙台市若林区	
34	西中田訪問看護ステーション	仙台市太白区	
35	公益財団法人宮城厚生協会ケアステーション郡山	仙台市太白区	
36	公益社団法人宮城県看護協会太白訪問看護ステーション	仙台市太白区	
37	公益財団法人宮城厚生協会ケアステーションながまち	仙台市太白区	
38	社会福祉法人宮城ろうふく会あきう訪問看護ステーション	仙台市太白区	
39	訪問看護ステーション菜の花	仙台市太白区	
40	袋原訪問看護ステーション	仙台市太白区	
41	訪問看護ステーション結(ゆい)	仙台市太白区	
42	こころサポート太白訪問看護ステーション	仙台市太白区	
43	訪問看護ステーションわざケア	仙台市太白区	
44	ネクサスコート愛宕訪問看護ステーション	仙台市太白区	
45	こ〜ぶのお家緑ヶ丘訪問看護ステーション	仙台市太白区	
46	訪問看護ステーション葵会仙台	仙台市太白区	
47	訪問看護ステーションカモミール	仙台市太白区	
48	訪問看護ステーションゆうえん	仙台市太白区	
49	ないとうクリニック訪問看護ステーション	仙台市太白区	

50	エムツー訪問看護ステーション仙台長町	仙台市太白区	
51	めぐみケア訪問看護リハビリステーション	仙台市太白区	
52	グリーンライフ仙台訪問看護ステーション	仙台市太白区	
53	公益財団法人宮城厚生協会ケアステーションいずみ	仙台市泉区	
54	医療法人松田会松田訪問看護ステーション	仙台市泉区	
55	公益社団法人宮城県看護協会泉かむり訪問看護ステーション	仙台市泉区	
56	公益財団法人宮城厚生協会ケアステーション南光台	仙台市泉区	
57	スマイルケアステーション青葉	仙台市泉区	
58	ネクサスコート泉中央訪問看護ステーション	仙台市泉区	
59	セントケア訪問看護ステーション仙台	仙台市泉区	
60	ジャパンケア仙台泉	仙台市泉区	
61	さくらの訪問看護ステーション	仙台市泉区	
62	名取訪問看護ステーション	名取市	
63	あすなる訪問看護ステーション	名取市	
64	岡部医院訪問看護ステーション	名取市	
65	訪問看護ステーションすぽっと	名取市	
66	宮城県立精神医療センター訪問看護ステーションゆとり	名取市	
67	南東北訪問看護ステーション	岩沼市	
68	リハビリ訪問看護ステーションつばさ仙南	亶理郡亶理町	
69	やまもと訪問看護ステーション	亶理郡山元町	
70	公益財団法人宮城厚生協会ケアステーションしおかぜ	塩竈市	
71	塩釜医師会訪問看護ステーション	塩竈市	
72	悠泉訪問看護事業所	塩竈市	
73	護療舎訪問看護ステーション	塩竈市	
74	公益財団法人宮城厚生協会ケアステーションつくし	多賀城市	
75	仙塩訪問看護ステーション	多賀城市	
76	松島医療生活協同組合訪問看護ステーションまつしま	宮城郡松島町	
77	くろかわ訪問看護ステーション	黒川郡大和町	
78	大郷訪問看護ステーション	黒川郡大郷町	
79	医療法人徳洲会 富谷訪問看護ステーション	黒川郡富谷町	
80	あおい訪問看護ステーション富谷	黒川郡富谷町	

【大崎・栗原医療圏】

	医療機関名	所在地	備考
1	公益財団法人宮城厚生協会ケアステーションあゆみ	大崎市古川駅東	
2	大崎市医師会訪問看護ステーション	大崎市古川駅前大通	
3	公益社団法人宮城県看護協会大崎訪問看護ステーション	大崎市三本木	
4	介護老人保健施設ヒューマンシティ松山訪問看護ステーション	大崎市松山	
5	ニチイケアセンター古川訪問看護ステーション	大崎市古川	
6	星陵ケアセンター訪問看護ステーション	大崎市古川	
7	医療法人社団健育会大崎ひまわり訪問看護ステーション	大崎市松山	
8	公益社団法人宮城県看護協会加美訪問看護ステーション	加美郡加美町	
9	涌谷町訪問看護ステーション	遠田郡涌谷町	
10	公益社団法人宮城県看護協会こごた訪問看護ステーション	遠田郡美里町	
11	公益社団法人宮城県看護協会栗原訪問看護ステーション	栗原市築館	
12	訪問看護ステーションまごころ	栗原市金成	
13	桜樹訪問看護ステーション	栗原市若柳	

【石巻・登米・気仙沼医療圏】

	医療機関名	所在地	備考
1	石巻市医師会附属訪問看護ステーション	石巻市大街道	
2	医療法人社団健育会ひまわり訪問看護ステーション	石巻市開成	
3	仁明会訪問看護ステーション青葉	石巻市門脇	
4	医療法人社団健育会あけぼのひまわり訪問看護ステーション	石巻市あけぼの	
5	訪問看護ステーションこだま	石巻市泉町	
6	医療法人啓仁会訪問看護ステーションふかや	石巻市広瀬	
7	訪問看護ステーションはびねす	石巻市門脇	
8	ナースステーションあたたか石巻	石巻市駅前北通り	
9	訪問看護ステーションてあーて	石巻市小船越	
10	仁明会訪問看護ステーションみなと	石巻市伊原津	
11	ぶりけあ訪問看護ステーション	石巻市蛇田	

12	医療法人社団健育会矢本ひまわり訪問看護ステーション	東松島市大曲	
13	女川町地域医療センター	牡鹿郡女川町	
14	登米市訪問看護ステーション	登米市豊里町	
15	訪問看護ステーションふれあいなかだ	登米市中田町	
16	南三陸訪問看護ステーション	気仙沼市	
17	訪問看護ステーション春園	気仙沼市	
18	訪問看護ステーション あした 気仙沼ステーション	気仙沼市	
19	りあす訪問看護ステーション	本吉郡南三陸町志津川	

県内の医療従事者養成所等一覧

1 医師

No	大学名	1学年定員	人口10万人対1学年定員
1	東北大学 医学部 医学科	135	—
2	東北薬科大学 (H28.4東北医科薬科大学に名称変更予定)	100	—
	宮城県計	235	10.1
	【参考】全国	9,134	7.2

2 歯科医師

No	大学名	1学年定員	人口10万人対1学年定員
1	東北大学 歯学部 歯学科	53	—
	宮城県計	53	2.3
	【参考】全国	2,458	1.9

3 薬剤師

No	大学名	1学年定員	人口10万人対1学年定員
1	東北大学 薬学部 薬学科・創薬科学科	80	—
2	東北薬科大学 薬学部 薬学科(6年制)	300	—
	宮城県計	380	16.3
	【参考】全国	11,445	9.0

4 看護師

No	学校・養成所名	1学年定員	人口10万人対1学年定員
1	宮城県白石高等学校看護科	40	—
2	宮城大学 看護学部看護学科	90	—
3	東北大学 医学部保健学科	70	—
4	東北福祉大学 健康科学部保健看護学科	70	—
5	東北文化学園大学 医療福祉学部看護学科	80	—
6	仙台青葉学院短期大学	80	—
7	独立行政法人国立病院機構仙台医療センター附属仙台看護助産学校看護学科	80	—
8	独立行政法人労働者健康福祉機構東北労災看護専門学校	30	—
9	仙台徳洲看護専門学校(前身:仙台市立看護専門学校)	50	—
10	宮城県高等看護学校	40	—
11	仙台市医師会看護専門学校 看護学科	40	—
12	学校法人柘植学園東北福祉看護学校(通信制)	250	—
13	大崎市医師会附属高等看護学校	40	—
14	石巻赤十字看護専門学校	40	—
15	気仙沼市立病院附属看護専門学校	40	—
16	気仙沼市医師会附属高等看護学校	30	—
	宮城県計	1,070	46.0
	【参考】全国	63,241	49.8

5 准看護師

No	学校・養成所名	1学年定員	人口10万人対1学年定員
1	自衛隊仙台病院准看護学院	25	—
2	仙台市医師会看護専門学校 准看護学科	100	—
3	塩釜医師会附属准看護学院	40	—
4	大崎市医師会附属准看護学校	40	—
5	石巻市医師会附属准看護学校	40	—
6	気仙沼市医師会附属准看護学校	40	—
	宮城県計	285	12.2
	【参考】全国	10,785	8.5

6 理学療法士

No	学校・養成所名	1学年定員	人口10万人対1学年定員
1	仙台医療技術専門学校	40	—
2	仙台リハビリテーション専門学校	30	—
3	仙台保健福祉専門学校	40	—
4	仙台医健専門学校	80	—
5	東北保健医療専門学校	80	—
6	東北福祉大学健康科学部リハビリテーション学科	40	—
7	東北文化学園大学医療福祉学部リハビリテーション学科	80	—
8	仙台青葉学院短期大学リハビリテーション学科	120	—
	宮城県計	510	21.9
	【参考】全国	13,576	10.7

7 作業療法士

No	学校・養成所名	1学年定員	人口10万人対1学年定員
1	仙台リハビリテーション専門学校	30	—
2	仙台保健福祉専門学校	40	—
3	東北保健医療専門学校	40	—
4	東北福祉大学健康科学部リハビリテーション学科	40	—
5	東北文化学園大学医療福祉学部リハビリテーション学科	60	—
6	仙台青葉学院短期大学リハビリテーション学科	40	—
	宮城県計	250	10.7
	【参考】全国	7,352	5.8

県内の医療従事者養成所等の卒後進路について

1 医師

No	大学名	2014.3 卒業生	臨床研修医		進学	その他	備考
			県内	県外			
1	東北大学 医学部 医学科	100	94	32	62	1	5
2	東北薬科大学(H28.4東北医科薬科大学に名称変更予定)	—	—	—	—	—	2016.4開学
計		100	94	32	62	1	5

(出典)東北大学医学部

2 歯科医師

(単位:人)

No	大学名	2014.3 卒業生	臨床研修医		進学	その他	
			県内	県外			
1	東北大学 歯学部 歯学科	55	53	34	19	0	2
計		55	53	34	19	0	2

(出典)東北大学歯学部

3 薬剤師

(単位:人)

No	大学名	2014.3 卒業生	就職者数		進学	その他	
			(A)	県内(B)			県外
1	東北大学 薬学部 薬学科(6年制)	21	16	5	12	3	2
2	東北薬科大学 薬学部 薬学科(6年制)	269	265	—	—	4	0
計		290	281	—	—	7	2

(出典)東北大学資料, 東北薬科大学資料

※薬剤師国家試験受験資格を得るのは6年制卒業生
 ※就職者数のデータを掲載。薬剤師としての就業のデータなし
 ※東北薬科大学については就職者数の県内県外別の公表データなし

4 看護師

(単位:人)

No	学校・養成所名	2014.3 卒業生	看護職として就業			進学	その他	就業者における 県内就業率 (%) (B/A)	備考
			(A)	県内(B)	県外				
1	宮城県白石高等学校看護科	34	31	11	20	3	0	35.5%	
2	宮城大学 看護学部看護学科	106	97	56	41	6	3	57.7%	
3	東北大学 医学部保健学科	75	67	41	26	7	1	61.2%	
4	東北福祉大学 健康科学部保健看護学科	66	63	39	24	1	2	61.9%	
5	東北文化学園大学 医療福祉学部看護学科	74	71	46	25	0	3	64.8%	
6	仙台青葉学院短期大学	80	79	51	28	1	0	64.6%	
7	独立行政法人国立病院機構仙台医療センター附属仙台看護助産学校看護学科	81	68	48	20	9	4	70.6%	
8	独立行政法人労働者健康福祉機構東北労災看護専門学校	27	27	7	20	0	0	25.9%	
9	仙台徳洲看護専門学校(前身:仙台市立看護専門学校)	46	45	33	12	1	0	73.3%	
10	宮城県高等看護学校	33	31	25	6	2	0	80.6%	
11	仙台市医師会看護専門学校 看護学科	79	78	73	5	1	0	93.6%	
12	学校法人栴檀学園東北福祉看護学校(通信制)	186	171	82	89	0	15	48.0%	
13	大崎市医師会附属高等看護学校	28	27	24	3	1	0	88.9%	
14	石巻赤十字看護専門学校	38	36	32	4	2	0	88.9%	
15	気仙沼市立病院附属看護専門学校	34	30	20	10	4	0	66.7%	
16	気仙沼市医師会附属高等看護学校	22	22	15	7	0	0	68.2%	
計		1009	943	603	340	38	28	63.9%	

(出典)宮城県医療整備課資料

5 准看護師

(単位:人)

No	学校・養成所名	2014.3 卒業生	看護職として就業			進学	その他	就業者における 県内就業率 (%) (B/A)	備考
			(A)	県内(B)	県外				
1	自衛隊仙台病院准看護学院	23	15	2	13	8	0	13.3%	
2	仙台市医師会看護専門学校 准看護学科	96	22	20	2	69	5	90.9%	
3	塩釜医師会附属准看護学院	36	23	21	2	12	1	91.3%	
4	大崎市医師会附属准看護学校	43	37	35	2	4	2	94.6%	
5	石巻市医師会附属准看護学校	37	15	14	1	22	0	93.3%	
6	気仙沼市医師会附属准看護学校	41	34	25	9	3	4	73.5%	
計		276	146	117	29	118	12	80.1%	

(出典)宮城県医療整備課資料

7 理学療法士

(単位:人)

No	学校・養成所名	2014.3 卒業生	病院・診療所に就業			進学	その他	就業者における 県内就業率 (%) (B/A)	備考
			(A)	県内(B)	県外				
1	仙台医療技術専門学校	106	101	20	81	0	5	19.8%	
2	仙台リハビリテーション専門学校	16	12	9	3	0	4	75.0%	
3	仙台保健福祉専門学校	16	14	1	13	0	2	7.1%	
4	仙台保健専門学校	50	46	10	36	0	4	21.7%	
5	東北保健医療専門学校	15	14	6	8	0	1	42.9%	
6	東北福祉大学健康科学部リハビリテーション学科	35	34	7	27	1	0	20.6%	
7	東北文化学園大学医療福祉学部リハビリテーション学科	61	61	25	36	0	0	41.0%	
8	仙台青葉学院短期大学リハビリテーション学科	—	—	—	—	—	—	—	2013年度~
計		299	282	78	204	1	16	27.7%	

(出典)宮城県医療整備課資料

8 作業療法士

(単位:人)

No	学校・養成所名	2014.3 卒業生	病院・診療所に就業			進学	その他	就業者における 県内就業率 (%) (B/A)	備考
			(A)	県内(B)	県外				
1	仙台リハビリテーション専門学校	9	8	4	4	0	1	50.0%	
2	仙台保健福祉専門学校	13	12	5	7	0	1	41.7%	
3	東北保健医療専門学校	7	5	2	3	0	2	40.0%	
4	東北福祉大学健康科学部リハビリテーション学科	35	34	8	26	0	1	23.5%	
5	東北文化学園大学医療福祉学部リハビリテーション学科	33	31	12	19	0	2	38.7%	
6	仙台青葉学院短期大学リハビリテーション学科	—	—	—	—	—	—	—	2013年度~
計		97	90	31	59	0	7	34.4%	

(出典)宮城県医療整備課資料

在宅医療等の状況について

①高齢者単身世帯数

2010年10月1日現在

市町村名	一般世帯数 (世帯) (A)	人口 (人)	一般世帯一世帯あたりの人数 (人)	65歳以上の高齢者単身世帯 (世帯) (B)	高齢者単身世帯比率 (%) (B/A)
白石市	12,483	37,422	3.00	1,080	8.65
角田市	10,067	31,336	3.11	723	7.18
蔵王町	3,879	12,882	3.32	301	7.76
七ヶ宿町	619	1,694	2.74	111	17.93
大河原町	8,630	23,530	2.73	599	6.94
村田町	3,624	11,995	3.31	252	6.95
柴田町	14,439	39,341	2.72	873	6.05
川崎町	2,877	9,978	3.47	189	6.57
丸森町	4,645	15,501	3.34	458	9.86
仙南医療圏計	61,263	183,679	3.00	4,586	7.49
仙台市	464,640	1,045,986	2.25	30,467	6.56
塩竈市	20,363	56,490	2.77	1,998	9.81
名取市	25,092	73,134	2.91	1,310	5.22
多賀城市	24,047	63,060	2.62	1,445	6.01
岩沼市	15,495	44,187	2.85	831	5.36
亶理町	10,894	34,845	3.20	632	5.80
山元町	5,222	16,704	3.20	464	8.89
松島町	5,126	15,085	2.94	474	9.25
七ヶ浜町	6,413	20,416	3.18	331	5.16
利府町	10,808	33,994	3.15	389	3.60
大和町	8,015	24,894	3.11	383	4.78
大郷町	2,417	8,927	3.69	143	5.92
富谷町	15,379	47,042	3.06	493	3.21
大衡村	1,483	5,334	3.60	91	6.14
仙台医療圏計	615,394	1,490,098	2.42	39,451	6.41
栗原市	23,314	74,932	3.21	2,234	9.58
大崎市	46,058	135,147	2.93	3,467	7.53
色麻町	1,920	7,431	3.87	93	4.84
加美町	7,591	25,527	3.36	568	7.48
涌谷町	5,483	17,494	3.19	508	9.27
美里町	7,982	25,190	3.16	682	8.54
大崎・栗原医療圏計	92,348	285,721	3.09	7,552	8.18
石巻市	57,796	160,826	2.78	5,400	9.34
気仙沼市	25,399	73,489	2.89	2,375	9.35
登米市	24,945	83,969	3.37	1,926	7.72
東松島市	13,982	42,903	3.07	1,013	7.25
女川町	3,937	10,051	2.55	472	11.99
南三陸町	5,288	17,429	3.30	428	8.09
石巻・登米・気仙沼医療圏計	131,347	388,667	2.96	11,614	8.84
宮城県合計	900,352	2,348,165	2.61	63,203	7.02
【参考】全国	51,842,307	128,057,352	2.47	4,790,768	9.24

(出典) 平成22年国勢調査 (総務省統計局)

②在宅65歳以上一人暮らし高齢者数

2015年3月31日現在

市町村名	総人口	65歳以上		在宅65歳以上高齢者	
		人口 (A)	割合 %	ひとり暮らし数 (B)	割合% (B/A)
白石市	35,883	10,905	30.4	955	8.8
角田市	30,634	9,355	30.5	1,101	11.8
蔵王町	12,700	4,034	31.8	484	12.0
七ヶ宿町	1,542	706	45.8	181	25.6
大河原町	23,723	5,889	24.8	981	16.7
村田町	11,615	3,449	29.7	335	9.7
柴田町	38,324	10,015	26.1	1,002	10.0
川崎町	9,373	2,910	31.0	369	12.7
丸森町	14,725	5,302	36.0	486	9.2
仙南医療圏計	178,519	52,565	29.4	5,894	11.2
仙台市	1,050,296	225,579	21.5	52,912	23.5
塩竈市	55,752	17,018	30.5	3,398	20.0
名取市	76,312	15,516	20.3	1,227	7.9
多賀城市	62,480	13,460	21.5	2,409	17.9
岩沼市	44,059	10,042	22.8	1,457	14.5
亶理町	34,108	9,268	27.2	1,030	11.1
山元町	12,750	4,556	35.7	634	13.9
松島町	14,918	5,092	34.1	739	14.5
七ヶ浜町	19,342	5,030	26.0	478	9.5
利府町	36,318	6,806	18.7	912	13.4
大和町	27,950	5,692	20.4	748	13.1
大郷町	8,559	2,649	30.9	286	10.8
富谷町	51,980	8,583	16.5	591	6.9
大衡村	5,791	1,469	25.4	132	9.0
仙台医療圏計	1,500,615	330,760	22.0	66,953	20.2
栗原市	72,234	25,019	34.6	2,959	11.8
大崎市	134,292	35,443	26.4	5,270	14.9
色麻町	7,297	2,155	29.5	134	6.2
加美町	24,816	7,955	32.1	806	10.1
涌谷町	17,113	5,243	30.6	723	13.8
美里町	25,227	7,748	30.7	1,011	13.0
大崎・栗原医療圏計	280,979	83,563	29.7	10,903	13.0
石巻市	149,248	43,979	29.5	8,055	18.3
気仙沼市	67,268	23,000	34.2	3,938	17.1
登米市	83,321	24,938	29.9	2,433	9.8
東松島市	40,138	10,290	25.6	1,493	14.5
女川町	7,012	2,543	36.3	536	21.1
南三陸町	14,068	4,503	32.0	504	11.2
石巻・登米・気仙沼医療圏計	361,055	109,253	30.3	16,959	15.5
宮城県合計	2,321,168	576,141	24.8	100,709	17.5

出典：宮城県高齢者人口調査結果(平成27年度)

③市町村別年齢階級別人口

市町村名	年齢階級	総人口(人)							
		2005年	2010年	2015年	2020年	2025年	2030年	2035年	2040年
白石市	総人口	39,492	37,422	35,372	33,377	31,307	29,219	27,115	24,965
	0-14歳人口	4,946	4,325	3,862	3,332	2,931	2,600	2,352	2,125
	15-64歳人口	24,328	22,556	20,239	18,201	16,518	15,103	13,823	12,396
	65歳以上人口	10,218	10,541	11,271	11,844	11,858	11,516	10,940	10,444
	うち75歳以上人口	5,289	5,936	6,149	6,238	6,784	7,240	7,219	6,853
角田市	総人口	33,199	31,336	29,906	28,209	26,459	24,715	22,969	21,165
	0-14歳人口	4,262	3,819	3,477	3,029	2,658	2,374	2,143	1,944
	15-64歳人口	20,734	19,003	16,987	15,155	13,701	12,542	11,598	10,330
	65歳以上人口	8,203	8,513	9,442	10,025	10,100	9,799	9,228	8,891
	うち75歳以上人口	4,333	4,910	5,154	5,165	5,749	6,251	6,321	5,971
蔵王町	総人口	13,318	12,882	12,304	11,671	11,019	10,383	9,744	9,061
	0-14歳人口	1,829	1,530	1,310	1,121	1,009	917	855	793
	15-64歳人口	7,922	7,618	6,941	6,235	5,672	5,250	4,854	4,438
	65歳以上人口	3,568	3,734	4,053	4,315	4,338	4,216	4,035	3,830
	うち75歳以上人口	1,855	2,152	2,274	2,251	2,469	2,694	2,716	2,570
七ヶ宿町	総人口	1,871	1,694	1,516	1,335	1,190	1,063	962	873
	0-14歳人口	194	152	111	93	81	74	69	66
	15-64歳人口	885	794	706	606	535	458	421	387
	65歳以上人口	792	748	699	636	574	531	472	420
	うち75歳以上人口	453	517	496	420	380	358	335	321
大河原町	総人口	23,335	23,530	23,464	23,203	22,774	22,235	21,594	20,841
	0-14歳人口	3,446	3,398	3,281	3,036	2,800	2,576	2,421	2,308
	15-64歳人口	15,255	14,919	14,203	13,646	13,144	12,785	12,168	11,213
	65歳以上人口	4,634	5,213	5,980	6,521	6,830	6,874	7,005	7,320
	うち75歳以上人口	2,172	2,630	3,018	3,358	3,873	4,198	4,352	4,273
村田町	総人口	12,740	11,995	11,299	10,630	9,950	9,279	8,605	7,883
	0-14歳人口	1,668	1,452	1,225	1,081	947	836	756	680
	15-64歳人口	7,923	7,282	6,543	5,758	5,139	4,719	4,316	3,828
	65歳以上人口	3,149	3,261	3,531	3,791	3,864	3,724	3,533	3,375
	うち75歳以上人口	1,630	1,871	1,938	1,941	2,136	2,363	2,423	2,255
柴田町	総人口	39,809	39,341	38,347	37,438	36,333	35,000	33,494	31,773
	0-14歳人口	5,408	5,003	4,664	4,281	3,890	3,572	3,340	3,105
	15-64歳人口	26,984	25,788	23,342	21,787	20,852	20,012	19,068	17,546
	65歳以上人口	7,417	8,550	10,341	11,370	11,591	11,416	11,086	11,122
	うち75歳以上人口	3,431	4,077	4,872	5,459	6,614	7,245	7,169	6,773
川崎町	総人口	10,583	9,978	9,469	8,944	8,432	7,914	7,379	6,808
	0-14歳人口	1,278	1,115	940	832	733	659	602	550
	15-64歳人口	6,385	5,959	5,338	4,650	4,118	3,770	3,457	3,089
	65歳以上人口	2,920	2,904	3,191	3,462	3,581	3,485	3,320	3,169
	うち75歳以上人口	1,626	1,729	1,799	1,785	2,020	2,257	2,339	2,206
丸森町	総人口	16,792	15,501	14,316	13,210	12,142	11,138	10,207	9,283
	0-14歳人口	1,946	1,678	1,452	1,224	1,062	946	858	779
	15-64歳人口	9,493	8,621	7,603	6,585	5,805	5,220	4,721	4,255
	65歳以上人口	5,353	5,202	5,261	5,401	5,275	4,972	4,628	4,249
	うち75歳以上人口	2,955	3,212	3,178	2,992	3,056	3,251	3,228	2,994
仙南医療圏計	総人口	191,139	183,679	175,993	168,017	159,606	150,946	142,069	132,652
	0-14歳人口	24,977	22,472	20,322	18,029	16,111	14,554	13,396	12,350
	15-64歳人口	119,909	112,540	101,902	92,623	85,484	79,859	74,426	67,482
	65歳以上人口	46,254	48,666	53,769	57,365	58,011	56,533	54,247	52,820
	うち75歳以上人口	23,744	27,034	28,878	29,609	33,081	35,857	36,102	34,216

市町村名	年齢階級	総人口(人)							
		2005年	2010年	2015年	2020年	2025年	2030年	2035年	2040年
仙台市	総人口	1,025,098	1,045,986	1,060,592	1,062,461	1,055,653	1,040,953	1,018,708	988,598
	0-14歳人口	140,744	136,955	131,950	123,929	114,388	104,634	98,049	92,091
	15-64歳人口	721,610	714,414	690,910	668,734	652,170	630,577	596,296	548,151
	65歳以上人口	162,744	194,616	237,732	269,798	289,095	305,742	324,363	348,356
	うち75歳以上人口	70,949	91,549	113,455	137,256	167,894	187,107	195,361	201,932
塩竈市	総人口	59,357	56,490	53,474	50,441	47,106	43,640	40,167	36,704
	0-14歳人口	7,497	6,438	5,495	4,649	3,997	3,459	3,088	2,778
	15-64歳人口	37,904	34,541	30,813	27,827	25,279	22,858	20,471	17,898
	65歳以上人口	13,956	15,511	17,166	17,965	17,830	17,323	16,608	16,028
	うち75歳以上人口	6,098	7,630	8,759	9,579	10,629	10,966	10,648	10,140
名取市	総人口	68,662	73,134	75,360	76,863	77,794	78,203	78,124	77,561
	0-14歳人口	11,012	11,149	11,298	11,228	10,587	9,908	9,583	9,257
	15-64歳人口	45,747	47,999	48,147	47,748	47,868	47,821	47,052	45,090
	65歳以上人口	11,903	13,986	15,915	17,887	19,339	20,474	21,489	23,214
	うち75歳以上人口	5,142	6,614	7,646	8,704	10,388	11,865	12,629	13,165
多賀城市	総人口	62,745	63,060	62,803	62,246	61,179	59,721	57,922	55,841
	0-14歳人口	9,817	9,456	8,948	8,351	7,678	7,014	6,567	6,240
	15-64歳人口	43,326	42,015	39,891	38,211	37,017	35,767	33,888	31,252
	65歳以上人口	9,602	11,589	13,964	15,684	16,484	16,940	17,467	18,349
	うち75歳以上人口	3,854	5,157	6,348	7,591	9,213	10,204	10,446	10,463
岩沼市	総人口	43,921	44,187	43,915	43,530	42,817	41,826	40,617	39,177
	0-14歳人口	6,744	6,691	6,462	5,900	5,427	4,985	4,661	4,417
	15-64歳人口	29,467	28,764	27,169	25,993	25,186	24,454	23,422	21,602
	65歳以上人口	7,710	8,732	10,284	11,637	12,204	12,387	12,534	13,158
	うち75歳以上人口	3,577	4,204	4,852	5,529	6,708	7,586	7,781	7,658
亘理町	総人口	35,132	34,845	32,493	32,961	31,730	30,329	28,782	27,095
	0-14歳人口	4,976	4,657	4,207	3,993	3,533	3,135	2,890	2,676
	15-64歳人口	22,930	22,032	19,295	18,449	17,264	16,524	15,602	14,266
	65歳以上人口	7,226	8,156	8,991	10,519	10,933	10,670	10,290	10,153
	うち75歳以上人口	3,361	4,108	4,231	4,966	5,970	6,623	6,766	6,307
山元町	総人口	17,713	16,704	13,004	14,149	13,135	12,082	11,024	9,952
	0-14歳人口	1,972	1,691	1,241	1,167	970	824	726	651
	15-64歳人口	10,823	9,729	7,115	7,033	6,277	5,642	5,053	4,320
	65歳以上人口	4,918	5,284	4,648	5,949	5,888	5,616	5,245	4,981
	うち75歳以上人口	2,528	2,865	2,351	3,117	3,556	3,795	3,677	3,376
松島町	総人口	16,193	15,085	14,225	13,199	12,140	11,067	10,037	9,034
	0-14歳人口	1,842	1,510	1,260	1,030	861	740	659	578
	15-64歳人口	10,022	8,921	7,788	6,815	6,045	5,341	4,637	4,055
	65歳以上人口	4,329	4,654	5,177	5,354	5,234	4,986	4,741	4,401
	うち75歳以上人口	1,996	2,435	2,872	2,983	3,222	3,298	3,177	2,973
七ヶ浜町	総人口	21,068	20,416	18,759	18,809	17,935	16,946	15,897	14,793
	0-14歳人口	3,293	2,880	2,454	2,212	1,897	1,665	1,523	1,407
	15-64歳人口	13,928	13,135	11,490	10,898	9,999	9,143	8,278	7,382
	65歳以上人口	3,847	4,401	4,815	5,699	6,039	6,138	6,086	6,004
	うち75歳以上人口	1,574	1,964	2,198	2,687	3,163	3,539	3,686	3,666
利府町	総人口	32,257	33,994	35,388	36,103	36,502	36,638	36,515	36,123
	0-14歳人口	5,689	5,483	5,478	5,178	4,799	4,548	4,399	4,282
	15-64歳人口	22,108	22,974	22,815	22,381	21,976	21,508	21,094	20,092
	65歳以上人口	4,460	5,536	7,095	8,544	9,727	10,582	11,022	11,749
	うち75歳以上人口	1,976	2,633	3,207	3,869	4,946	5,960	6,707	7,131
大和町	総人口	24,509	24,894	24,861	24,614	24,251	23,832	23,331	22,707
	0-14歳人口	3,724	3,657	3,601	3,462	3,218	3,018	2,877	2,750
	15-64歳人口	15,949	16,084	15,549	14,852	14,345	13,853	13,452	12,729
	65歳以上人口	4,836	5,153	5,711	6,300	6,688	6,961	7,002	7,228
	うち75歳以上人口	2,387	2,904	3,117	3,131	3,502	3,963	4,255	4,377
大郷町	総人口	9,424	8,927	8,438	7,968	7,489	7,017	6,541	6,035
	0-14歳人口	1,074	982	916	828	733	660	598	539
	15-64歳人口	5,802	5,384	4,776	4,123	3,698	3,453	3,241	2,984
	65歳以上人口	2,548	2,561	2,746	3,017	3,058	2,904	2,702	2,512
	うち75歳以上人口	1,377	1,574	1,560	1,499	1,648	1,897	1,944	1,776
富谷町	総人口	41,593	47,042	50,736	53,169	55,087	56,580	57,714	58,522
	0-14歳人口	7,886	9,250	9,601	9,272	8,942	8,656	8,614	8,732
	15-64歳人口	28,973	31,362	32,301	32,993	33,995	34,661	34,460	33,232
	65歳以上人口	4,734	6,431	8,834	10,904	12,150	13,263	14,640	16,558
	うち75歳以上人口	1,831	2,438	3,356	4,509	6,267	7,630	8,188	8,625
大衡村	総人口	5,607	5,334	5,172	4,947	4,698	4,443	4,180	3,899
	0-14歳人口	845	764	685	581	518	465	424	391
	15-64歳人口	3,474	3,279	3,047	2,755	2,526	2,350	2,232	2,024
	65歳以上人口	1,288	1,291	1,440	1,611	1,654	1,628	1,524	1,484
	うち75歳以上人口	663	728	758	750	859	999	1,024	971
仙台医療圏計	総人口	1,463,279	1,490,098	1,499,220	1,501,460	1,487,516	1,463,277	1,429,549	1,386,041
	0-14歳人口	207,115	201,563	193,596	181,780	167,548	153,711	144,658	136,789
	15-64歳人口	1,012,063	1,000,633	961,106	928,812	903,645	873,952	829,178	765,077
	65歳以上人口	244,101	287,901	344,518	390,868	416,323	435,614	455,713	484,175
	うち75歳以上人口	107,313	136,803	164,710	196,170	237,965	265,432	276,289	282,560

市町村名	年齢階級	総人口(人)							
		2005年	2010年	2015年	2020年	2025年	2030年	2035年	2040年
栗原市	総人口	80,248	74,932	69,442	64,171	58,935	54,002	49,369	44,794
	0-14歳人口	9,576	8,427	7,287	6,276	5,523	4,916	4,437	4,031
	15-64歳人口	45,867	42,114	37,395	32,446	28,664	26,052	24,075	21,629
	65歳以上人口	24,804	24,391	24,760	25,449	24,748	23,034	20,857	19,134
	うち75歳以上人口	12,549	14,650	14,711	13,590	13,819	14,654	14,453	13,106
大崎市	総人口	138,491	135,147	132,280	126,866	121,122	115,333	109,407	103,150
	0-14歳人口	19,427	18,049	16,935	15,297	13,835	12,550	11,588	10,818
	15-64歳人口	87,204	84,171	78,800	72,822	68,265	64,317	60,541	55,488
	65歳以上人口	31,859	32,926	36,545	38,747	39,022	38,466	37,278	36,844
	うち75歳以上人口	15,417	18,232	20,003	19,413	20,918	22,858	23,179	22,384
色麻町	総人口	7,856	7,431	7,009	6,611	6,236	5,877	5,514	5,135
	0-14歳人口	1,005	960	889	793	719	668	625	579
	15-64歳人口	4,807	4,495	4,062	3,624	3,329	3,091	2,914	2,733
	65歳以上人口	2,044	1,976	2,058	2,194	2,188	2,118	1,975	1,823
	うち75歳以上人口	1,052	1,194	1,182	1,074	1,157	1,295	1,304	1,230
加美町	総人口	27,212	25,527	23,831	22,251	20,667	19,137	17,671	16,199
	0-14歳人口	3,471	3,057	2,753	2,432	2,165	1,952	1,801	1,661
	15-64歳人口	16,078	14,886	13,256	11,690	10,460	9,565	8,840	8,008
	65歳以上人口	7,663	7,584	7,822	8,129	8,042	7,620	7,030	6,530
	うち75歳以上人口	3,824	4,410	4,472	4,220	4,417	4,717	4,712	4,353
涌谷町	総人口	18,410	17,494	16,480	15,493	14,457	13,431	12,414	11,376
	0-14歳人口	2,242	2,010	1,763	1,454	1,290	1,158	1,050	945
	15-64歳人口	11,332	10,590	9,519	8,465	7,591	6,974	6,489	5,902
	65歳以上人口	4,835	4,894	5,198	5,574	5,576	5,299	4,875	4,529
	うち75歳以上人口	2,294	2,731	2,825	2,750	2,969	3,263	3,273	3,012
美里町	総人口	26,329	25,190	23,948	22,520	21,048	19,580	18,134	16,661
	0-14歳人口	3,258	2,923	2,588	2,243	1,973	1,759	1,598	1,468
	15-64歳人口	16,190	15,023	13,409	11,929	10,757	9,953	9,198	8,212
	65歳以上人口	6,881	7,245	7,951	8,348	8,318	7,868	7,338	6,981
	うち75歳以上人口	3,401	4,039	4,321	4,271	4,670	5,007	4,981	4,538
大崎・栗原医療圏計	総人口	298,546	285,721	272,990	257,912	242,465	227,360	212,509	197,315
	0-14歳人口	38,979	35,426	32,215	28,495	25,505	23,003	21,099	19,502
	15-64歳人口	181,478	171,279	156,441	140,976	129,066	119,952	112,057	101,972
	65歳以上人口	78,086	79,016	84,334	88,441	87,894	84,405	79,353	75,841
	うち75歳以上人口	38,537	45,256	47,514	45,318	47,950	51,794	51,902	48,623

市町村名	年齢階級	総人口(人)							
		2005年	2010年	2015年	2020年	2025年	2030年	2035年	2040年
石巻市	総人口	167,324	160,826	149,498	142,248	134,260	125,906	117,469	109,021
	0-14歳人口	22,853	20,219	17,426	15,209	13,546	12,096	11,066	10,216
	15-64歳人口	104,034	96,739	87,088	79,979	74,028	68,505	62,970	56,640
	65歳以上人口	40,438	43,868	44,984	47,060	46,686	45,305	43,433	42,165
	うち75歳以上人口	18,586	22,371	23,038	24,657	27,028	28,006	27,265	25,971
気仙沼市	総人口	78,011	73,489	65,804	62,561	57,495	52,394	47,435	42,656
	0-14歳人口	10,451	8,747	6,905	5,686	4,718	3,979	3,514	3,152
	15-64歳人口	46,615	42,118	35,869	32,409	28,809	25,469	22,273	19,247
	65歳以上人口	20,945	22,624	23,030	24,466	23,968	22,946	21,648	20,257
	うち75歳以上人口	9,462	11,478	11,953	13,275	14,283	14,327	13,791	12,975
登米市	総人口	89,316	83,969	79,903	74,374	69,154	64,266	59,549	54,775
	0-14歳人口	11,797	10,531	9,374	8,182	7,279	6,559	5,977	5,477
	15-64歳人口	52,939	49,652	45,569	40,495	36,436	33,410	31,120	28,419
	65歳以上人口	24,580	23,786	24,960	25,697	25,439	24,297	22,452	20,879
	うち75歳以上人口	12,670	14,085	14,642	13,036	13,265	14,423	14,631	13,657
東松島市	総人口	43,235	42,903	39,265	39,967	38,696	37,225	35,599	33,865
	0-14歳人口	6,575	6,181	5,467	5,175	4,684	4,241	3,933	3,706
	15-64歳人口	27,807	26,783	23,739	23,136	22,138	21,251	20,154	18,460
	65歳以上人口	8,853	9,938	10,059	11,656	11,874	11,733	11,512	11,699
	うち75歳以上人口	4,069	4,898	4,754	5,647	6,573	7,196	7,153	6,848
女川町	総人口	10,723	10,051	7,469	8,055	7,516	6,951	6,400	5,865
	0-14歳人口	1,279	1,057	744	700	627	556	510	465
	15-64歳人口	6,227	5,629	4,314	4,456	4,069	3,726	3,378	3,011
	65歳以上人口	3,217	3,365	2,411	2,899	2,820	2,669	2,512	2,389
	うち75歳以上人口	1,473	1,777	1,201	1,575	1,699	1,705	1,617	1,504
南三陸町	総人口	18,645	17,429	15,436	14,448	13,413	12,385	11,392	10,387
	0-14歳人口	2,615	2,158	1,715	1,419	1,195	1,027	907	818
	15-64歳人口	10,883	10,033	8,849	7,928	7,078	6,244	5,533	4,851
	65歳以上人口	5,147	5,238	4,872	5,101	5,140	5,114	4,952	4,718
	うち75歳以上人口	2,532	3,010	2,695	2,687	2,889	3,036	3,080	3,042
石巻・登米・気仙沼医療圏計	総人口	407,254	388,667	357,375	341,653	320,534	299,127	277,844	256,569
	0-14歳人口	55,570	48,893	41,631	36,371	32,049	28,458	25,907	23,834
	15-64歳人口	248,505	230,954	205,428	188,403	172,558	158,605	145,428	130,628
	65歳以上人口	103,180	108,819	110,316	116,879	115,927	112,064	106,509	102,107
	うち75歳以上人口	48,792	57,619	58,283	60,877	65,737	68,693	67,537	63,997

	年齢階級	総人口(人)							
		2005年	2010年	2015年	2020年	2025年	2030年	2035年	2040年
宮城県合計	総人口	2,360,218	2,348,165	2,305,578	2,269,042	2,210,121	2,140,710	2,061,971	1,972,577
	0-14歳人口	326,638	308,355	287,764	264,675	241,213	219,726	205,060	192,475
	15-64歳人口	1,561,959	1,515,405	1,424,877	1,350,814	1,290,753	1,232,368	1,161,089	1,065,159
	65歳以上人口	471,621	524,405	592,937	653,553	678,155	688,616	695,822	714,943
	うち75歳以上人口	218,389	266,712	299,385	331,974	384,733	421,776	431,830	429,396

(出典)国立社会保障・人口問題研究所 日本の地域別将来推計人口(2013年3月中位推計)

④在宅医療提供事業所数

(2015年12月現在)

市町村名	在宅療養支援病院	在宅療養支援診療所	在宅療養支援歯科診療所	在宅患者訪問薬剤師指導薬局	基準調剤加算1又は2届出薬局	訪問看護ステーション
白石市		3	2	10	5	1
角田市	2	1	0	9	6	0
蔵王町			1	3	2	1
七ヶ宿町			0	1	0	0
大河原町		2	3	10	4	1
村田町		1	0	2	1	1
柴田町	1	1	1	8	7	2
川崎町			0	2	0	0
丸森町			1	1	0	0
仙南医療圏計	3	8	8	46	25	6
仙台市	7	63	32	360	200	71
塩竈市	1	4	0	21	11	4
名取市		6	1	21	15	5
多賀城市		4	3	19	9	2
岩沼市		2	0	13	9	1
亘理町		4	0	5	3	1
山元町		1	0	3	2	1
松島町			0	3	2	1
七ヶ浜町		1	0	2	2	1
利府町		2	3	10	5	0
大和町	1	4	1	6	2	1
大郷町		1	0	0	0	1
富谷町		1	0	6	4	2
大衡村		1	0	0	0	0
仙台医療圏計	9	94	40	469	264	91
栗原市	1	9	2	28	14	3
大崎市	2	6	1	39	24	8
色麻町	1		0	1	1	0
加美町			2	4	3	1
涌谷町			0	1	1	1
美里町		2	0	4	3	1
大崎・栗原医療圏計	4	17	5	77	46	14
石巻市		10	4	42	16	12
気仙沼市		5	6	17	12	3
登米市		3	2	17	11	2
東松島市		1	1	11	6	1
女川町		1	0	1	1	0
南三陸町		3	0	1	0	1
石巻・登米・気仙沼医療圏計	0	23	13	89	46	19
宮城県合計	16	142	66	681	381	130

出典:届出医療機関名簿

⑤医療圏別の施設・居宅系サービス利用者数の見込み

宮城県

(単位:人)

	平成26年度	平成29年度	平成37年度
介護老人福祉施設	9,006	11,052	14,232
うち地域密着型介護老人福祉施設	1,012	1,562	1,997
介護老人保健施設	7,768	8,396	9,941
介護療養型医療施設	354	357	—
特定施設入居者生活介護	1,976	2,492	3,521
認知症高齢者グループホーム	3,497	4,331	5,673

仙南

(単位:人)

	平成26年度	平成29年度	平成37年度
介護老人福祉施設	978	1,230	1,529
うち地域密着型介護老人福祉施設	81	192	257
介護老人保健施設	837	886	1,054
介護療養型医療施設	54	47	—
特定施設入居者生活介護	64	119	173
認知症高齢者グループホーム	304	401	474

仙台

(単位:人)

	平成26年度	平成29年度	平成37年度
介護老人福祉施設	4,668	5,658	8,376
うち地域密着型介護老人福祉施設	458	659	981
介護老人保健施設	4,012	4,578	5,898
介護療養型医療施設	198	207	—
特定施設入居者生活介護	1,702	2,106	3,051
認知症高齢者グループホーム	1,858	2,384	3,575

大崎・栗原

(単位:人)

	平成26年度	平成29年度	平成37年度
介護老人福祉施設	1,478	1,852	1,811
うち地域密着型介護老人福祉施設	136	350	318
介護老人保健施設	1,060	1,097	1,181
介護療養型医療施設	95	95	—
特定施設入居者生活介護	98	166	175
認知症高齢者グループホーム	598	755	736

石巻・登米・気仙沼

(単位:人)

	平成26年度	平成29年度	平成37年度
介護老人福祉施設	1,882	2,312	2,516
うち地域密着型介護老人福祉施設	337	361	441
介護老人保健施設	1,859	1,835	1,808
介護療養型医療施設	7	8	—
特定施設入居者生活介護	112	101	122
認知症高齢者グループホーム	737	791	888

出典:宮城県長寿社会政策課資料

注 地域密着型介護老人福祉施設の見込み数は、介護老人福祉施設の内数
 介護老人福祉施設、介護老人保健施設の見込み数は、介護療養型医療施設からの転換見込み分を含む
 介護療養型医療施設(介護療養病床)は平成29年度末までに介護老人保健施設等へ転換するとして数字の記載なし
 特定施設入居者生活介護及び認知症対応型共同生活介護は予防を含む

⑥生活保護世帯数

(2015年11月現在)

市町村名	人口 (人) (A)	世帯数 (世帯) (A')	受給人員 (人) (B)	受給世帯 数 (世帯) (B')	停止中の 人員 (人) (C)	停止中の 世帯数 (世帯) (C')	保護率 (%) (B+C)/ A*1000	全世帯数に 占める受給 世帯数(停 止中含む) (%) (B'+C') /A'*1000
白石市	35,053	14,104	250	207	0	0	7.13	14.68
角田市	29,805	11,275	99	86	0	0	3.32	7.63
蔵王町	12,304	4,468	81	63	0	0	6.58	14.10
七ヶ宿町	1,449	670	4	3	0	0	2.76	4.48
大河原町	23,679	9,380	260	171	3	2	11.11	18.44
村田町	11,353	3,972	66	48	0	0	5.81	12.08
柴田町	39,131	15,355	386	257	1	1	9.89	16.80
川崎町	9,107	3,285	106	76	0	0	11.64	23.14
丸森町	14,026	5,094	76	62	0	0	5.42	12.17
仙南小計	175,907	67,603	1,328	973	4	3	7.57	14.44
仙台市	1,076,627	495,624	17,761	12,957	75	51	16.57	26.25
塩竈市	54,139	23,038	641	465	2	1	11.88	20.23
名取市	77,064	29,125	450	316	0	0	5.84	10.85
多賀城市	62,306	25,831	696	519	2	1	11.20	20.13
岩沼市	44,176	17,135	303	205	1	1	6.88	12.02
亶理町	33,270	11,911	173	114	0	0	5.20	9.57
山元町	12,456	4,564	69	51	0	0	5.54	11.17
松島町	14,474	5,680	197	129	0	0	13.61	22.71
七ヶ浜町	18,705	6,456	124	87	1	1	6.68	13.63
利府町	35,769	12,918	105	76	0	0	2.94	5.88
大和町	28,080	10,944	244	168	1	1	8.73	15.44
大郷町	8,331	2,732	26	22	0	0	3.12	8.05
富谷町	51,573	18,433	149	91	4	2	2.97	5.05
大衡村	5,691	1,943	42	26	0	0	7.38	13.38
仙台小計	1,522,661	666,334	20,980	15,226	86	58	13.83	22.94
栗原市	69,652	24,884	645	492	1	1	9.27	19.81
大崎市	132,839	50,230	1,653	1,215	23	14	12.62	24.47
色麻町	7,165	2,117	26	22	0	0	3.63	10.39
加美町	23,812	8,067	179	127	0	0	7.52	15.74
涌谷町	16,653	6,009	118	89	0	0	7.09	14.81
美里町	24,711	8,949	191	146	0	0	7.73	16.31
大崎・栗原 小計	274,832	100,256	2,812	2,091	24	15	10.32	21.01
石巻市	145,714	60,445	1,433	1,104	19	10	9.96	18.43
気仙沼市	65,317	26,237	419	337	3	2	6.46	12.92
登米市	80,627	27,167	647	505	1	1	8.04	18.63
東松島市	39,780	15,302	314	229	4	2	7.99	15.10
女川町	6,612	3,165	42	36	1	1	6.50	11.69
南三陸町	13,466	4,615	55	43	0	0	4.08	9.32
石巻・登米・ 気仙沼小計	351,516	136,931	2,910	2,254	28	16	8.36	16.58
宮城県	2,324,916	971,124	28,030	20,544	142	92	12.12	21.25

(出典)宮城県生活保護統計

宮城県推計人口(2015.11.1現在), 宮城県住民基本台帳世帯数(2015.10.30現在)

療養病床の医療区分1の患者状況（調査結果から）

1 調査対象 平成27年12月1日現在の県内の療養病床入院患者（69医療機関 3,313床）

2 回収数 53医療機関 2,438床 （回収率76.8%）
 （※うち休床4床，回復期リハ病床485床含む）

3 結果概要

(1) 療養病床数 1,949床 うち医療分 1,751床 介護分 198床

(2) 療養病床患者数 1,677人 うち医療分 1,499人 介護分 178人

(3) 療養病床患者数（医療分）の内訳

医療区分1 385人（入院患者の25.7%）

医療区分2 455人（ " 30.4%）

医療区分3 659人（ " 44.0%）

(4) 医療区分1の患者の状況

① 入院による医療介入が必要という理由で退院が困難な患者数 193人（50.1%）

② 入院による医療介入が必要で無いにもかかわらず，退院が困難な患者数 129人（33.5%）

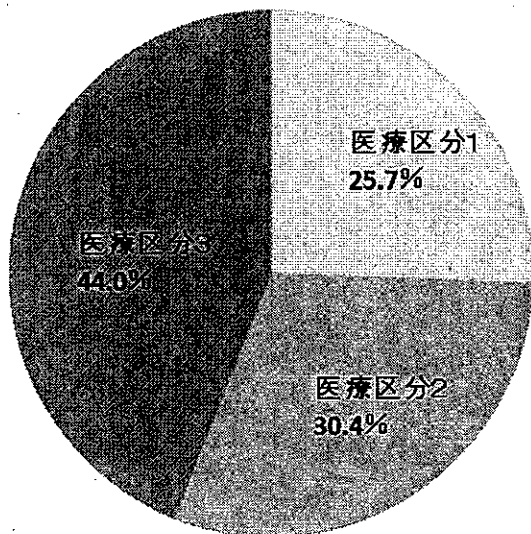


図1 医療区分別入院患者比率

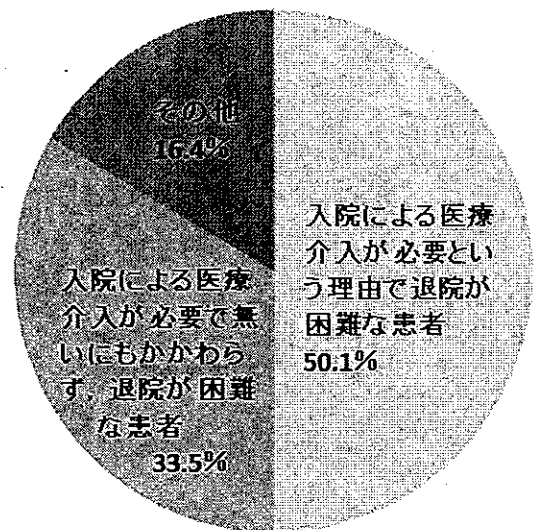
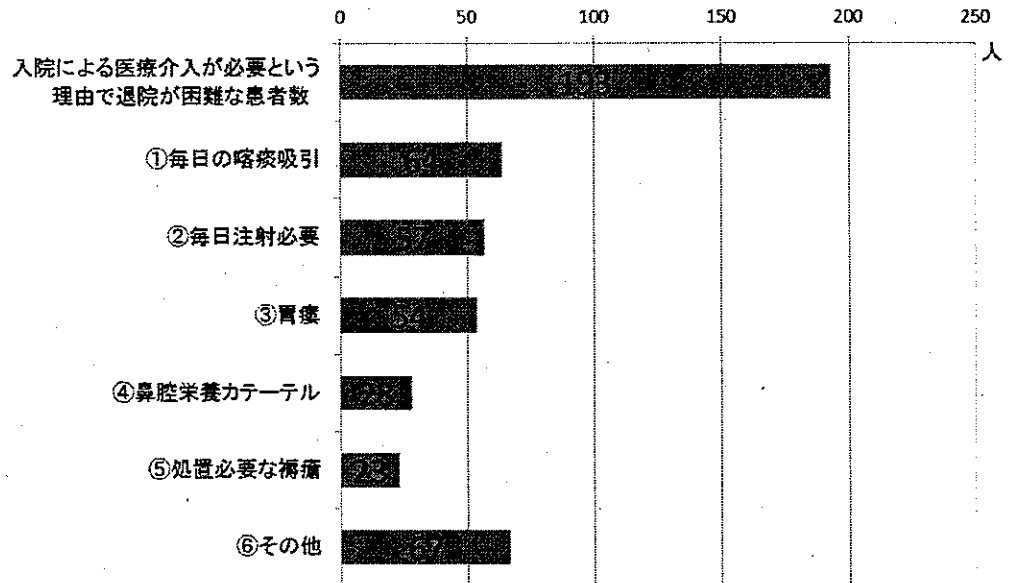


図2 医療区分1の患者の状況

- ③ ①の入院による医療介入が必要という理由で退院が困難な患者数 193 人の医療介入の内容
(いずれも複数回答)

図3 入院が必要となる医療介入の内容



- ④ ②入院による医療介入が必要で無いにもかかわらず、退院困難な患者数 129 人の退院困難な理由 (いずれも複数回答)

図4 入院による医療介入が必要で無いにもかかわらず退院困難な理由

