

# 現場の安全かわら版 vol.9

2003.12.19 発行  
宮城県土木部事業管理課  
tel 022-211-3187  
fax 022-211-3292

特集

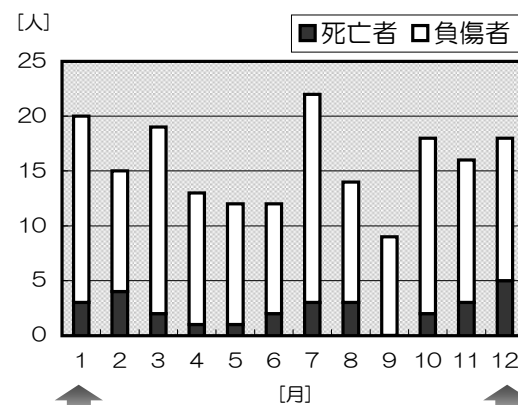
## 年末・年始の備え・・・万全ですか？

今年も残すところあとわずか。  
年末・年始はなにかとあわただしい時期です。  
「年内になんとかここまで終わらせたい！」  
「年末だから大掃除をしなくちゃ！」  
という現場もきっと多いことでしょう。

このように年末・年始の時期には、普段と違ったリズムで作業をしたり、いつもしていない作業をすることも増え、災害が多く発生する傾向にあります。  
また、工事現場が無人の状態が続くため、第三者のための安全対策にも十分な心配りが必要ですね。

今年の仕事を終える時、来年の仕事をはじめるときには、現場の総点検をしてみましょう!!

県工事での死傷者 (H5-H14)



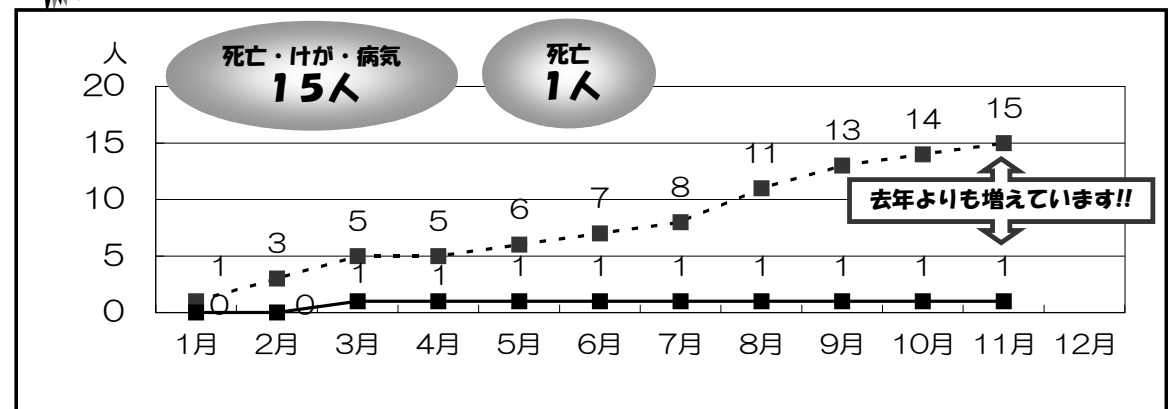
### “おわり”の点検

- 現場内の整理・整頓  
→危険なものを取り除きましょう!
- 休み中のパトロールは?  
→担当を決め定期的な点検を!
- 緊急時の連絡先体制は?  
→「万が一」に備えましょう!
- 火の後始末は大丈夫?  
→火事にご用心!
- 戸締まりは大丈夫?  
→カギの管理もしっかりと!

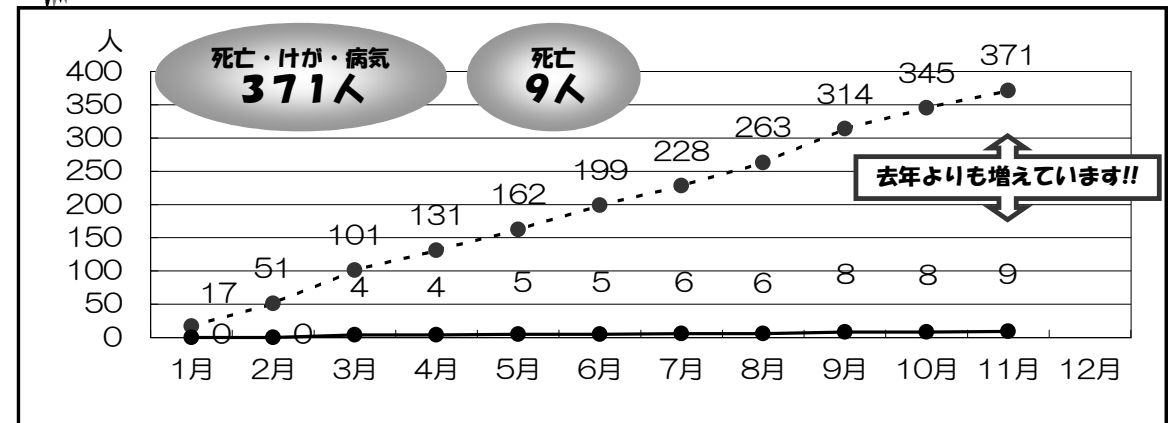
### “はじめ”の点検

- 体の調子はどうですか?  
→徐々に体を慣らしましょう!
- 服装は乱れていませんか?  
→お互いに点検し合いましょう!
- 仮設備の点検は?  
→安全性を確かめましょう!
- 車両や機械の点検は?  
→使う前には必ず点検を!
- KYTは?  
→現場の危険を再認識しましょう!

## 県が発注した工事での死傷災害 (工事関係者、累計) 平成15年11月末



## 県内で発生した建設業の労働災害 (累計) 平成15年11月末



※宮城労働局統計より

## 事故事例

県の工事でも、年明け早々、こんな事故が・・・

### 側溝に自転車のタイヤがハマり、通行人が負傷!!

年末年始の作業休止の期間、暫定的に通行可能な状態にしていた道路工事現場内での事故です。  
通りかかった自転車のタイヤが、車道の端に設置した円形断面側溝の開口部（幅6cm）にはまり、そのはずみで自転車に乗っていた人が腹部を打ち、ケガをしました。

事故現場となった短い区間だけ、側溝の蓋をまだかけない状態で休みに入ってしまったようです。  
みなさんの現場には危険なところはありませんか？  
休みの前に全員でもう一度点検してみてくださいね。

