

観光統計概要

平成20年
(1月~12月)



美味し国  伊達存旅
仙台 SENDAI・MIYAGI 宮城

宮城県経済商工観光部観光課

は じ め に

平成 20 年における本県の観光客入込数は 56,789 千人で、前年の 57,877 千人に比べて 1,088 千人、1.9%減少しましたが、過去 10 年間では前年に次ぎ 2 番目となりました。

また、宿泊観光客数は 8,044 千人で、前年の 8,227 千人に比べて 183 千人、2.2%減少し、このうち、外国人宿泊者数は 146 千人で、前年の 149 千人と比べて 25 百人、1.7%減少しましたが、こちらも過去 10 年間では前年に次いで 2 番目となりました。

昨年は、6 月 14 日に岩手県内陸南部を震源とする大地震が発生し、県内では栗原市で最大震度 6 強が観測され、県北部を中心に大きな被害が発生し、市内の温泉宿泊施設にも甚大な被害がもたらされたほか、県内の観光施設においては、風評等により予約のキャンセルなどが懸念されたことから、首都圏や県内での誘客宣伝活動や宿泊者への県産品プレゼントの実施など、緊急の誘客キャンペーン「元気です。がんばってます。みやぎ！」を実施し、地震被害の払拭に努めました。

また、昨年 10 月から 12 月には「自助努力」「連携」「再発見」をキーワードに「仙台・宮城デスティネーションキャンペーン」（以下、「仙台・宮城 DC」）を実施し、官民が一体となって誘客を図った結果、期間中の観光客入込数は過去 10 年間で最大、宿泊観光客数も過去 10 年間で前年に次いで 2 番目となるなど、地震、原油価格の高騰、世界的な経済不況といった逆風のなか、一定の成果を得ることができました。

観光客入込数や宿泊観光客数といった数値上の成果だけでなく、この「仙台・宮城 DC」の開催をきっかけに、心のこもった「おもてなし」が地域から主体的に、そして自然に行われるようになってきたことが、今回の DC の大きな成果の一つであり、これを県内全域に広げていくことが、「地域が潤う、訪れてよしの観光王国みやぎ」の実現にとって重要であると考えております。

今年は、「仙台・宮城【伊達な旅】キャンペーン」を実施し「仙台・宮城 DC」で培われたノウハウを活かしながら、来県されるお客様の満足度のさらなる向上を図り、何度でも訪れたい地域づくりに努めてまいりたいと考えております。

最後になりましたが、本調査の実施に当たり御協力をいただきました各市町村をはじめ、関係機関の皆様に対し、厚くお礼を申し上げますとともに、本調査が観光に携わる皆様の御参考になれば幸いに存じます。

平成 21 年 7 月

宮城県経済商工観光部観光課長
大森 克之

目 次

調査の概要

1 調査要領	1
2 調査の結果	2
(1) 観光客入込数	2
(2) 圏域別観光客入込数	2
(3) 季節別観光客入込数	5
(4) 分類別観光客入込数	6
(5) 宿泊観光客数	7
(6) 圏域別宿泊観光客数	7
(7) 居住地別宿泊観光客数	10
(8) 主要な行事・イベント等の観光客入込数	10
(9) 観光消費額・観光による経済効果(推計)	11

統計表

第1表 年次別観光客入込数の推移	14
第2表 月別観光客入込数	16
第3表 分類別観光客入込数	18
第4表 年次別宿泊観光客入込数の推移	20
第5表 月別宿泊観光客数	22
第6表 施設別宿泊観光客数	24
第7表 居住地別宿泊観光客数	26
第8表 主要観光地点別観光客入込数	28
第9表 分類別主要観光地点観光客入込数	38
第10表 市町村別観光客入込数・宿泊観光客数	40
第11表 年次別市町村観光客入込数	42
第12表 年次別市町村宿泊観光客数	46

参考資料

1 年次別海水浴客入込数	50
2 シーズン別スキー客入込数	52
3 有料道路通行台数	54
4 交通機関輸送状況	55
5 コンベンション開催状況	60
6 外国人観光客宿泊者数	61
7 「ビジット・ジャパン案内所」の外国人客の利用状況	63
8 一般旅券発券状況	64
9 市町村別教育旅行宿泊状況	65

調査の概要

1 調査要領

(1) 調査の目的

県内の観光客や観光産業の動向を把握し，観光振興に関する施策の策定及び実施に向けた基礎資料とするためです。

(2) 調査内容

調査期間 平成20年1月1日から平成20年12月31日まで

調査対象 観光地点及び宿泊施設（(社)日本観光協会の「全国観光統計基準」に準じる。）

実施主体 県及び市町村（平成20年12月31日現在の市町村数 36）

(3) 用語の定義

観光客とは，余暇時間の中で，レジャー，レクリエーション，休養，行楽等の活動を楽しむ目的で観光地点を訪れた者をいいます。

また，ビジネス，その他の目的のため，普段生活している環境を離れ，継続して1年を越えない期間の旅行をし，また滞在する者についても観光地点を訪れた者は観光客とします。

(4) 調査方法

本県における観光客入込数や宿泊観光客数を市町村の報告に基づき集計します。

〔観光客入込数の算出方法〕

・入場者数のカウント

入場者数を把握している観光地点では，管理者に入場者数の調査をします。

・サンプリング調査による推計

観光地点内の駐車場を利用した車両台数をカウントし，車種毎の平均乗車人数を乗じて入込数を算出しています。また，海水浴場や公園などでは，最盛時間に数えた利用者数に回転数を乗じて調査日の入込数を算出しています。

〔宿泊観光客数の算出方法〕

宿泊施設の管理者に宿泊観光客数の調査をします。

(5) 利用上の注意

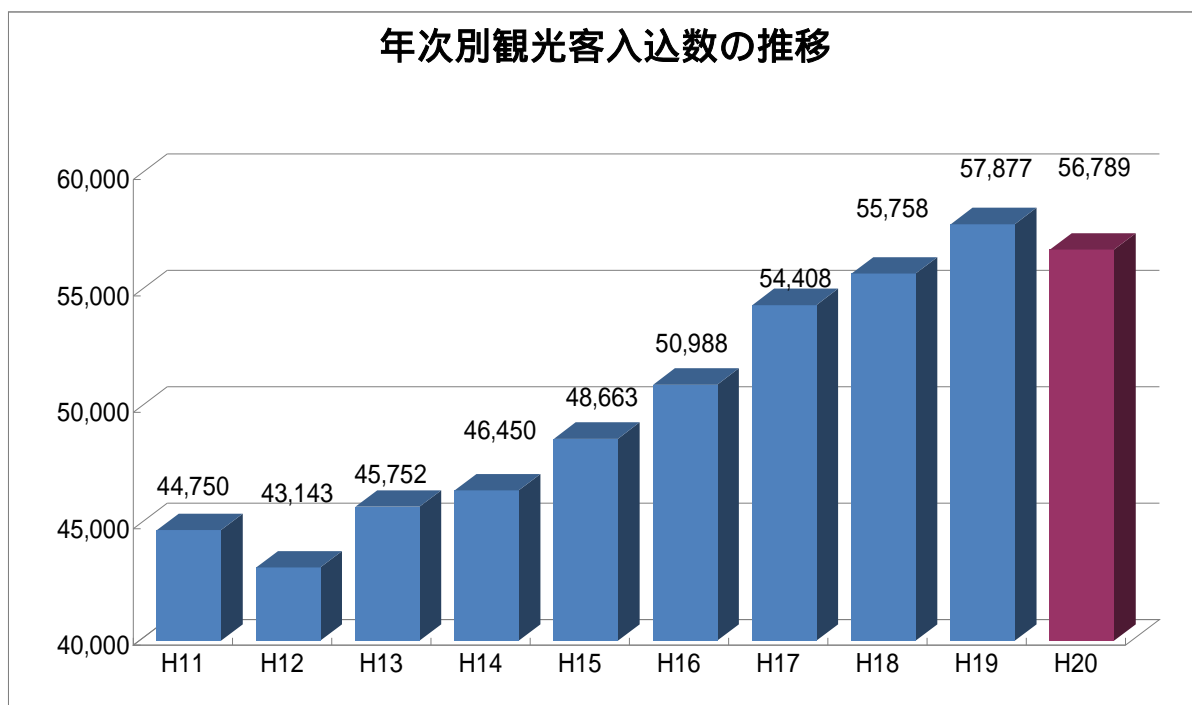
- ・ 観光客入込数，宿泊観光客数とも延べ人数です。（例えば，1人が観光地点を2地点訪れた場合は2人とし，1人が2泊した場合は2人とします。）
- ・ 四捨五入のために内訳の和や差が合計と一致しない場合があります。

2 調査の結果

(1) 観光客入込数

平成 20 年の観光客入込数は 56,789 千人で、前年の 57,877 千人と比べ 1,088 千人(前年比 98.1%)、減少しましたが、過去 10 年間で 2 番目となりました。(図 1)

仙台・青葉まつり、定禅寺ストリートジャズフェスティバルなどのイベントが好天に恵まれ、SENDAI 光のページェント、籠峯寺(涌谷町)、鳴子峡も「仙台・宮城デスティネーションキャンペーン」(以下、「仙台・宮城DC」)の効果などにより、10 月から 12 月の期間は過去 10 年間で最大となったものの、原油価格の高騰などの世界的な経済不況や、岩手・宮城内陸地震の影響などにより、観光客入込数が全体として減少しました。



(2) 圏域別観光客入込数

圏域別割合で見ると観光客入込数の多かった順に、仙台圏域 52.0%、大崎圏域 18.2%、仙南圏域 10.2%となっており、全体の半数以上が仙台圏域に集中しています。そのなかでも、旧仙台市地区と松島地区が高い割合を占めています。

仙南圏域では、観光客入込数が前年に比べ 103 千人(前年比 98.3%)減少しました。蔵王地区では、七ヶ宿ダムで増加したものの、刈田山頂と青根温泉で入込数が大幅に減少したことなどにより、観光客入込数は減少しました。

仙台圏域では、観光客入込数が前年に比べ 12 千人(前年比 99.9%)減少しました。仙台市地区では、仙台・青葉まつり、みちのく YOSAKOI まつり、SENDAI 光のページェントやプロスポーツ施設への来場者が増加したものの、松島地区では、松島海岸で減少し、その他の地域では宮城県総合運動公園のイベント来場者数が減少し、観光客入込数は微減しました。

大崎圏域では、観光客入込数が前年に比べ 135 千人(前年比 101.3%)増加しました。鳴子温泉郷地区では、新鳴子峡遊歩道の整備や鬼首観光道路の通行止めの解除により、観光客入込数が増加し、その他の地域でも、涌谷町の籠峯寺での特別開帳などにより観光客入込数は増加しました。

栗原圏域では、6 月 14 日に発生した地震の影響により栗駒山周辺や温泉施設など栗原圏域全体での観光客入込数が前年に比べ 1,034 千人(前年比 45.9%)と大幅に減少しました。

登米圏域では、三陸自動車道の延長などにより観光客入込数が前年に比べ 241 千人(前年比 111.3%)増加しました。

石巻圏域、気仙沼・本吉圏域では、海水浴客の減少などにより、観光客入込数が前年に比べ 253 千人(前年比 94.5%)、62 千人(同 98.3%)それぞれ減少しました。(図2, 図3, 表1)

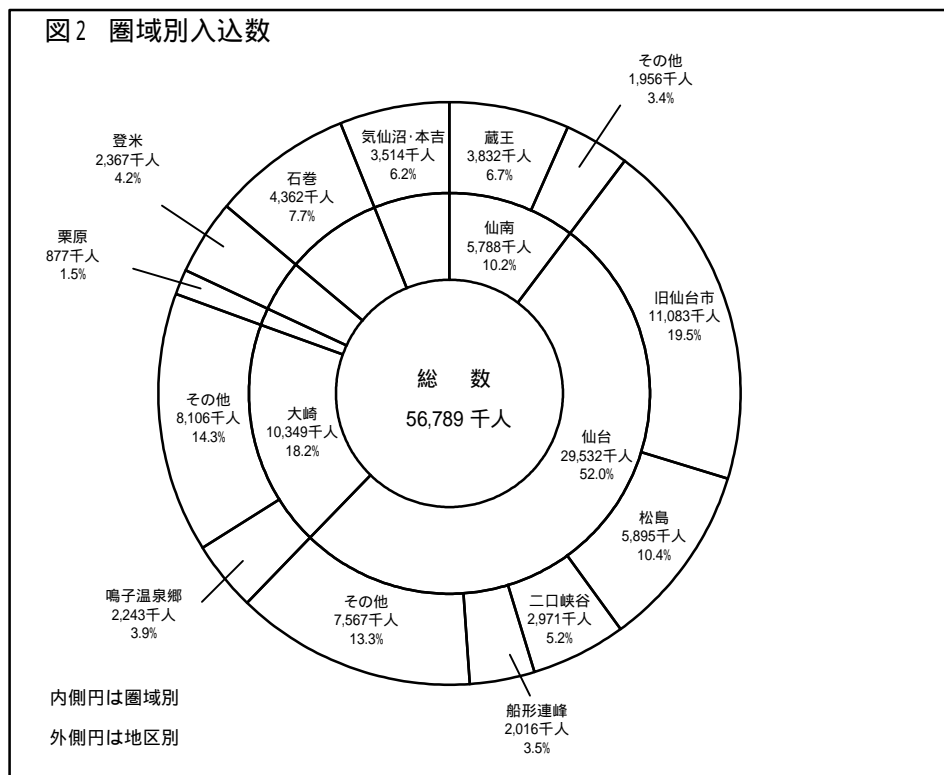


図3 地区別観光客入込数の対前年増減数

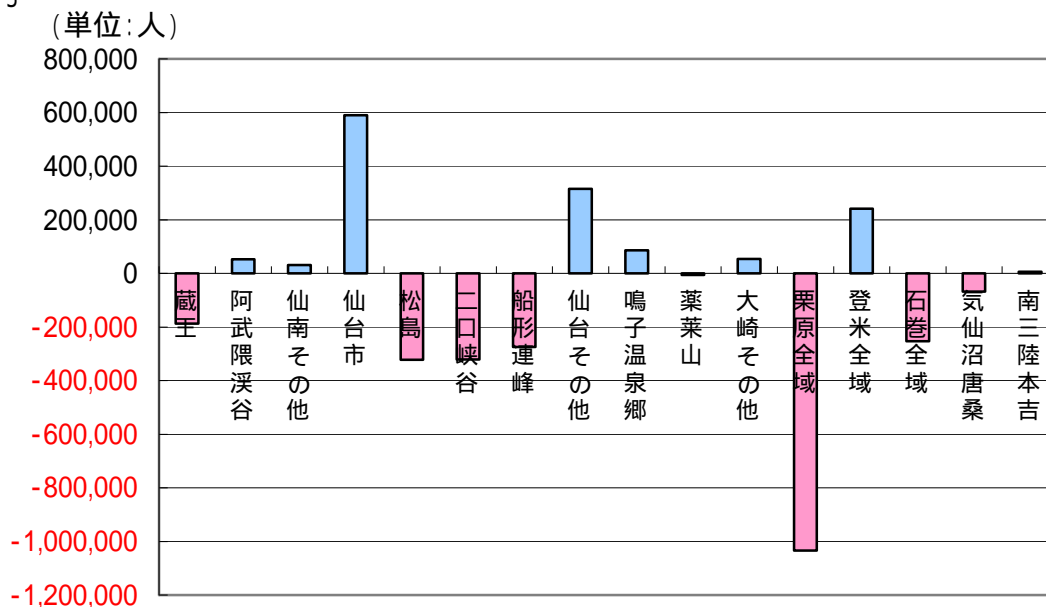


表1 平成20年観光客入込数

(単位：人)

圏域	地区	平成20年	平成19年	前年比	増減数
仙南	蔵王	3,832,260	4,019,275	95.3%	187,015
	阿武隈溪谷	547,137	494,550	110.6%	52,587
	その他の地域	1,408,565	1,377,219	102.3%	31,346
	小計	5,787,962	5,891,044	98.3%	103,082
仙台	仙台市	11,083,466	10,493,294	105.6%	590,172
	松島	5,895,096	6,217,250	94.8%	322,154
	二口峡谷	2,970,815	3,291,662	90.3%	320,847
	船形連峰	2,016,279	2,291,206	88.0%	274,927
	その他の地域	7,566,900	7,251,215	104.4%	315,685
	小計	29,532,556	29,544,627	99.9%	12,071
大崎	鳴子温泉郷	2,242,696	2,156,300	104.0%	86,396
	薬菜山	1,406,081	1,411,591	99.6%	5,510
	その他の地域	6,699,867	6,645,568	100.8%	54,299
	小計	10,348,644	10,213,459	101.3%	135,185
栗原	全域	876,908	1,910,876	45.9%	1,033,968
登米	全域	2,366,583	2,125,374	111.3%	241,209
石巻	全域	4,362,090	4,615,074	94.5%	252,984
気仙沼 本吉	気仙沼・唐桑半島	1,876,600	1,945,000	96.5%	68,400
	南三陸海岸	1,637,303	1,631,287	100.4%	6,016
	小計	3,513,903	3,576,287	98.3%	62,384
合	計	56,788,646	57,876,741	98.1%	1,088,095

注)

蔵王地区(白石市, 蔵王町, 七ヶ宿町, 川崎町), 阿武隈溪谷地区(丸森町), 松島地区(松島町, 塩竈市, 七ヶ浜町), 二口峡谷地区(旧秋保町, 旧宮城町作並・奥新川), 船形連峰地区(旧宮城町定義, 旧泉市, 大和町), 鳴子温泉地区(旧鳴子町), 薬菜山地区(加美町, 色麻町), 気仙沼・唐桑半島地区(気仙沼市), 南三陸海岸地区(本吉町, 南三陸町)

(3) 季節別観光客入込数

季節別にみると、観光客入込数が、前年に比べ、春季（4~6月）、夏季（7~8月）、（秋季（9~11月）で432千人（前年比97.1%）、1,447千人（同89.5%）、44千人（同99.7%）それぞれ減少し、冬季（12~3月）で834千人（前年比105.9%）増加しました。

特に春季から夏季において観光客入込数が大幅に減少した要因としては6月14日に発生した地震の影響があり、冬季の増加は仙台・宮城DCの効果であると考えられます。（図4、表2）

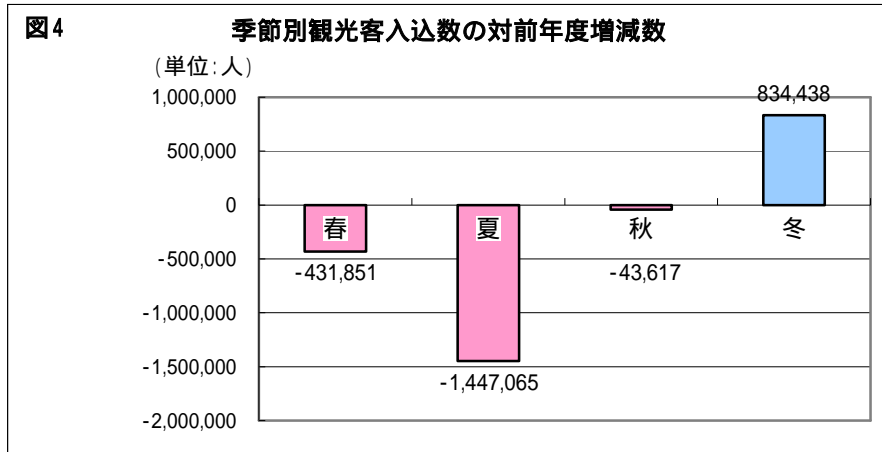


表2 季節別観光客入込数

(単位：人，(%))

圏域	地区	春 (4,5,6月)	夏 (7,8月)	秋 (9,10,11月)	冬 (1,2,3,12月)
仙南	蔵王	1,304,786 (34)	731,235 (19.1)	1,104,170 (28.8)	692,069 (18.1)
	阿武隈溪谷	161,563 (29.5)	106,596 (19.5)	175,523 (32.1)	103,455 (18.9)
	その他の地域	708,410 (50.3)	240,461 (17.1)	259,275 (18.4)	200,419 (14.2)
	小計	2,174,759 (37.6)	1,078,292 (18.6)	1,538,968 (26.6)	995,943 (17.2)
仙台	仙台市	2,058,386 (18.6)	2,798,231 (25.2)	2,732,416 (24.7)	3,494,433 (31.5)
	松島	1,279,260 (21.7)	1,375,567 (23.3)	1,506,115 (25.5)	1,734,154 (29.4)
	二口峡谷	750,704 (25.3)	564,451 (19)	904,232 (30.4)	751,428 (25.3)
	船形連峰	699,311 (34.7)	282,921 (14)	492,411 (24.4)	541,636 (26.9)
	その他の地域	1,818,737 (24)	1,281,888 (16.9)	1,884,090 (24.9)	2,582,185 (34.1)
	小計	6,606,398 (22.4)	6,303,058 (21.3)	7,519,264 (25.5)	9,103,836 (30.8)
大崎	鳴子温泉郷	471,205 (21)	343,567 (15.3)	882,932 (39.4)	544,992 (24.3)
	薬菜山	409,724 (29.1)	269,440 (19.2)	426,686 (30.3)	300,231 (21.4)
	その他の地域	1,736,074 (25.9)	1,219,946 (18.2)	2,077,128 (31)	1,666,719 (24.9)
	小計	2,617,003 (25.3)	1,832,953 (17.7)	3,386,746 (32.7)	2,511,942 (24.3)
栗原	全域	284,619 (32.5)	161,412 (18.4)	219,598 (25)	211,279 (24.1)
登米	全域	633,372 (26.8)	555,354 (23.5)	615,836 (26)	562,021 (23.7)
石巻	全域	1,014,614 (23.3)	1,312,390 (30.1)	1,107,468 (25.4)	927,618 (21.3)
気仙沼 本吉	気仙沼・唐桑半島	460,100 (24.5)	636,500 (33.9)	505,600 (26.9)	274,400 (14.6)
	南三陸海岸	454,216 (27.7)	485,805 (29.7)	367,194 (22.4)	330,088 (20.2)
	小計	914,316 (26)	1,122,305 (31.9)	872,794 (24.8)	604,488 (17.2)
合計		14,245,081 (25.1)	12,365,764 (21.8)	15,260,674 (26.9)	14,917,127 (26.3)
増減数(前年比)		431,851 (97.1)	1,447,065 (89.5)	43,617 (99.7)	834,438 (105.9)

(4) 分類別観光客入込数

観光地点を自然，文化・歴史，産業観光などの8つに分類し観光客入込数の構成比でみると，多い順に，「買物」が18.9%と最も多く，次いで「行・催事」が16.6%，「文化・歴史」が14.6%の順となっています。

観光客入込数が前年に比べ最も増加したのは「自然」で，次に「買物」であり，鳴子峡への来場者数や，道の駅もくもくランドへの来場者数が増加したことなどによるものです。（表3）

表3 分類別観光客入込数

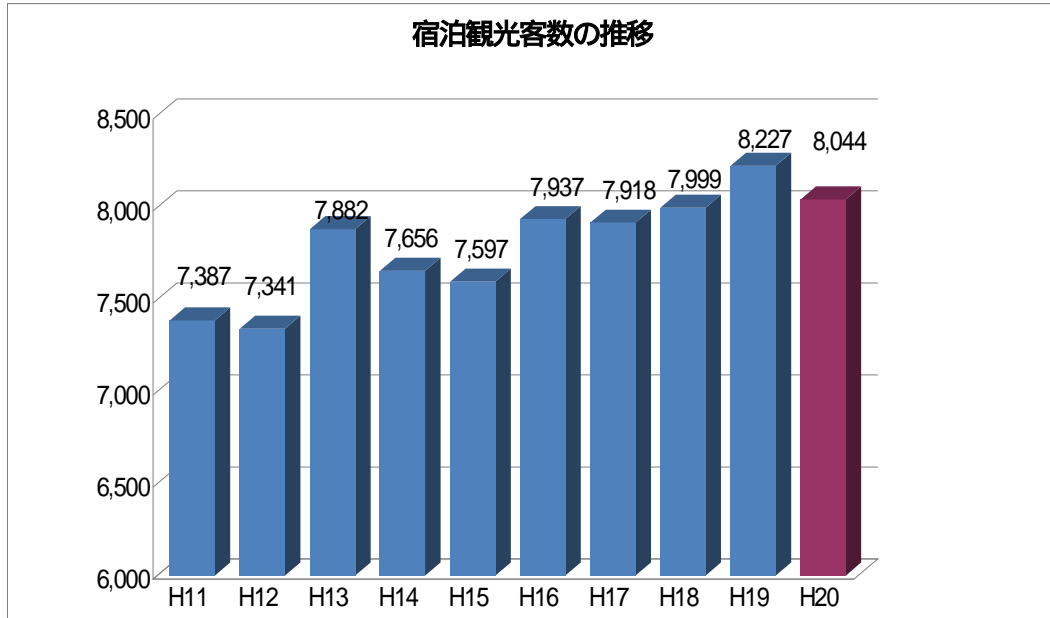
（単位：上段 千人，下段 %）

圏域	自然	文化・歴史	産業観光	スポーツ施設等	温泉	買物	行・催事	イベント	合計 (構成比)
仙南	1,087 (18.8)	228 (3.9)	111 (1.9)	1,782 (30.8)	1,312 (22.7)	637 (11.0)	161 (2.8)	470 (8.1)	5,788 (100.0)
仙台	4,266 (14.4)	6,311 (21.4)	879 (3.0)	4,175 (14.1)	2,172 (7.4)	1,984 (6.7)	7,811 (26.4)	1,935 (6.6)	29,533 (100.0)
大崎	617 (6.0)	898 (8.7)	85 (0.8)	553 (5.3)	2,662 (25.7)	4,843 (46.8)	526 (5.1)	165 (1.6)	10,349 (100.0)
栗原	143 (16.3)	7 (0.8)	122 (13.9)	137 (15.6)	197 (22.5)	182 (20.8)	88 (10.0)	0 (0.0)	876 (100.0)
登米	88 (3.7)	403 (17.0)	0 (0.0)	337 (14.2)	89 (3.8)	1,254 (53.0)	196 (8.3)	0 (0.0)	2,367 (100.0)
石巻	534 (12.2)	366 (8.4)	446 (10.2)	764 (17.5)	554 (12.7)	940 (21.5)	643 (14.7)	115 (2.6)	4,362 (100.0)
気仙沼 本吉	1,478 (42.1)	61 (1.7)	150 (4.3)	334 (9.5)	186 (5.3)	878 (25.0)	0 (0.0)	427 (12.2)	3,514 (100.0)
合計	8,213 (14.5)	8,274 (14.6)	1,793 (3.2)	8,082 (14.2)	7,172 (12.6)	10,718 (18.9)	9,425 (16.6)	3,112 (5.5)	56,789 (100.0)
増減数 前年比	477 (106.2)	232 (97.3)	409 (81.4)	1,780 (82.0)	492 (93.6)	453 (104.4)	2,217 (81.0)	- -	1,088 (98.1)

(5) 宿泊観光客数

平成 20 年の宿泊観光客数は 8,044 千人で、前年の 8,227 千人と比べ、183 千人（前年比 97.8%）減少しましたが、過去 10 年間では 2 番目となりました。（図 5）

宿泊観光客数は、仙台市や多賀城市でのホテルの新規開業などにより増加したものの、鳴子温泉や秋保温泉など主要な温泉地で減少し、全体として減少しました。



(6) 圏域別宿泊観光客数

圏域別割合をみると、宿泊観光客数の多かった順に、仙台圏域 69.2%、大崎圏域 11.8%、仙南圏域 7.6%となっており、全体の 6 割以上が仙台圏域に集中しています。そのなかでも、旧仙台市地区と二口峡谷地区が高い割合を占めています。

仙南圏域では、宿泊観光客数が前年に比べ 114 千人（前年比 84.3%）減少しています。ビジネス需要や遠刈田温泉での宿泊観光客数が減少しました。

仙台圏域では、宿泊観光客数が前年に比べ 155 千人（前年比 102.9%）増加しました。仙台市地区では、ホテルの新規開業により宿泊観光客数が増加する一方、二口峡谷地区では秋保温泉、作並温泉などの温泉地で減少しました。

大崎圏域では、宿泊観光客数が前年に比べ 74 千人（前年比 92.8%）減少しました。鳴子温泉郷地区は、鳴子温泉、中山平温泉、東鳴子温泉などの主要な温泉地で減少しました。また、その他の大崎地域でも減少し、全体として宿泊観光客数が減少しました。

栗原圏域では、6 月 14 日に発生した地震の影響により、宿泊観光客数が温泉利用者を中心に、前年に比べ 82 千人（前年比 48.7%）減少しました。

登米圏域では、35 百人（同 109.6%）増加しました。

石巻圏域では、海水浴客数やビジネス需要の減少により、前年に比べ 43 千人（前年比 88.8%）減少しました。

気仙沼・本吉圏域でも、海水浴客数の減少などにより、前年に比べ 29 千人（前年比 94.1%）宿泊観光客数が減少しました。（図 6，図 7，表 4）

図6 圏域別宿泊観光客数

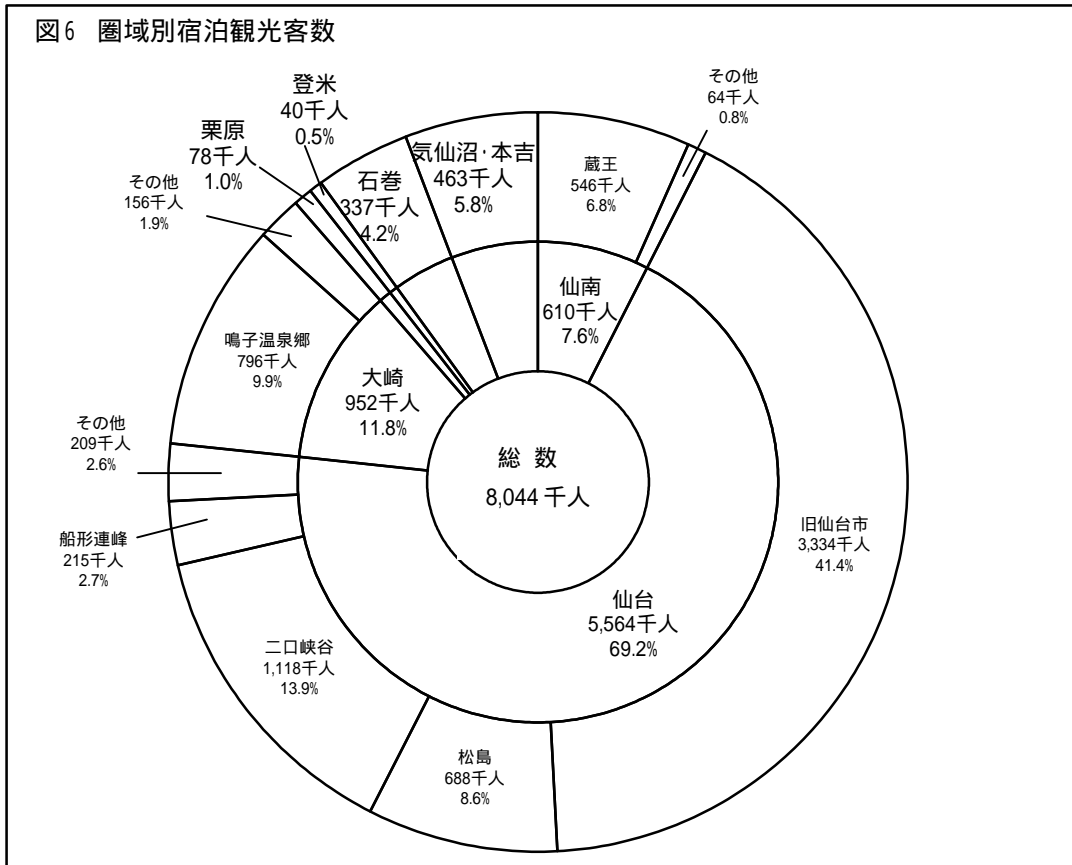


図7 宿泊観光客数の対前年増減数

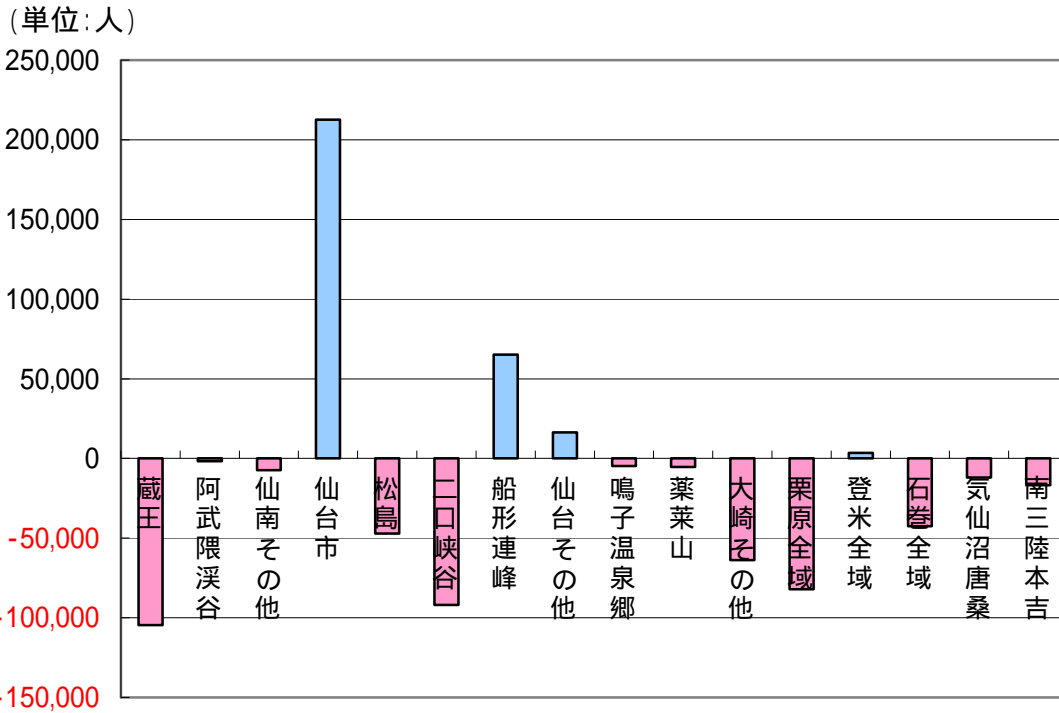


表4 平成20年宿泊観光客数

(単位:人)

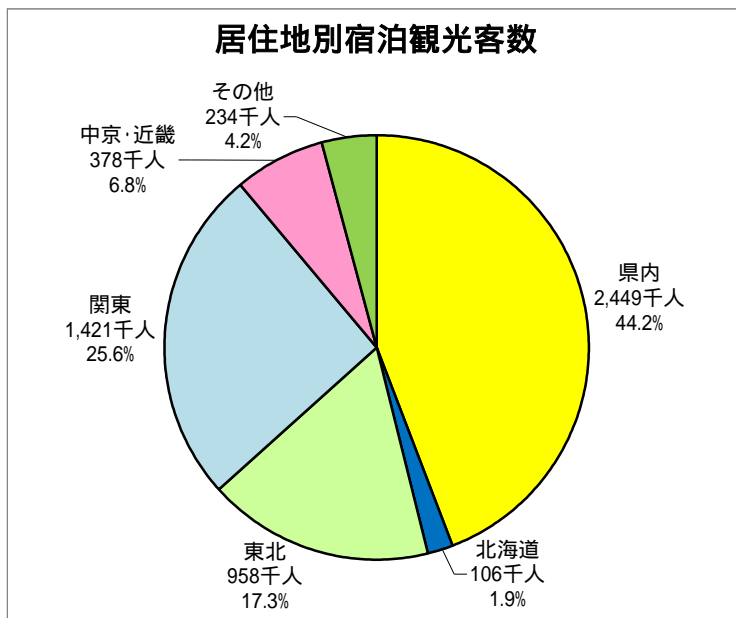
圏域	地区	平成20年	平成19年	前年比	増減数
仙南	蔵王	546,025	650,604	83.9%	104,579
	阿武隈溪谷	12,588	14,393	87.5%	1,805
	その他の地域	50,877	58,328	87.2%	7,451
	小計	609,490	723,325	84.3%	113,835
仙台	仙台市	3,333,874	3,121,332	106.8%	212,542
	松島	688,051	735,276	93.6%	47,225
	二口峡谷	1,118,288	1,210,242	92.4%	91,954
	船形連峰	214,666	149,574	143.5%	65,092
	その他の地域	208,819	192,421	108.5%	16,398
	小計	5,563,698	5,408,845	102.9%	154,853
大崎	鳴子温泉郷	796,200	801,000	99.4%	4,800
	薬菜山	27,043	32,355	83.6%	5,312
	その他の地域	129,104	192,849	66.9%	63,745
	小計	952,347	1,026,204	92.8%	73,857
栗原	全域	78,086	160,218	48.7%	82,132
登米	全域	39,856	36,362	109.6%	3,494
石巻	全域	337,446	379,928	88.8%	42,482
気仙沼 本吉	気仙沼・唐桑半島	206,149	218,190	94.5%	12,041
	南三陸海岸	256,836	273,634	93.9%	16,798
	小計	462,985	491,824	94.1%	28,839
合	計	8,043,908	8,226,706	97.8%	182,798

注)

蔵王地区(白石市,蔵王町,七ヶ宿町,川崎町),阿武隈溪谷地区(丸森町),松島地区(松島町,塩竈市,七ヶ浜町),二口峡谷地区(旧秋保町,旧宮城町作並・奥新川),船形連峰地区(旧宮城町定義,旧泉市,大和町),鳴子温泉地区(旧鳴子町),薬菜山地区(加美町,色麻町),気仙沼・唐桑半島地区(気仙沼市),南三陸海岸地区(本吉町,南三陸町)

(7) 居住地別宿泊観光客数

居住地別にみると、宿泊観光客数は、居住地不明を除き、宮城県内で 2,449 千人（構成比 44.2%）と最も多く、次いで関東地方で 1,421 千人（同 25.6%）、東北地方（宮城県を除く）で 958 千人（同 17.3%）となっており、それらを合計すると、全体の 9 割近くを占めています。（図 8）



(8) 主要な行事・イベント等の観光客入込数

県内の主要な行事・イベント等については、観光客入込数の多い順位に「SENDAI 光のページェント」、「仙台七夕まつり」、「仙台・青葉まつり」、「定禅寺ストリートジャズフェスティバル」、「みちのく YOSAKOI まつり」となりました。

特に「SENDAI 光のページェント」は仙台・宮城 DC の PR 効果や、「仙台・青葉まつり」「みちのく YOSAKOI まつり」、「定禅寺ストリートジャズフェスティバル」は好天に恵まれたことから観光客入込数が増加しました。（表 5）

表5 主要な行事・イベント等の観光客入込数

(単位:千人)

順位	市町村	観 光 地 点	H20 年入込	H19 年入込	前年比	
					増減	対前年比
1	仙台市	SENDAI光のページェント	2,860	2,570	290	111.3%
2	仙台市	仙台七夕まつり	2,052	2,030	22	101.1%
3	仙台市	仙台・青葉まつり	903	822	81	109.9%
4	仙台市	定禅寺ストリートジャズフェスティバル	750	720	30	104.2%
5	仙台市	みちのくYOSAKOIまつり	750	700	50	107.1%
6	石巻市	石巻川開き	330	333	3	99.1%
7	大河原町	おおがわら桜まつり	250	280	30	89.3%
8	大崎市	古川まつり	145	145	0	100.0%
9	塩竈市	塩竈みなとまつり	141	140	1	100.7%
10	大崎市	鹿島台互市	135	141	6	95.7%

(9) 観光消費額・観光による経済効果(推計)

平成20年の観光客入込数及び宿泊観光客数を基に、「平成18年度観光動態調査報告書」の係数及び平均消費額を用いて算出すると、観光消費額は5,751億円になります。

また、観光消費額を基に産業連関表を用いて経済波及効果を推計すると、波及効果が3,990億円となり、観光による経済効果は全体として9,741億円と見込まれます。(表6,表7)

表6 観光客の平均消費額

(単位:千円)

	消費総額		宿泊代		飲食代		みやげ代		交通費		入場・観覧費	
	県内客	県外客	県内客	県外客	県内客	県外客	県内客	県外客	県内客	県外客	県内客	県外客
日帰り客	7.0	11.1	-	-	2.3	3.2	2.9	4.6	1.2	4.6	0.9	0.7
宿泊客	32.4	53.4	21.9	30.7	5.9	9.3	5.3	9.4	3.7	11.8	2.3	4.2

宮城県経済商工観光部観光課「平成18年度観光動態調査報告書」より

表7 観光消費額・観光による経済効果

消費区分	観光による総合波及効果(億円)					波及倍率	雇用誘発数(人)
	観光による直接効果額			波及効果			
	日帰り客	宿泊客	計				
宿泊費	-	1,643	1,643	1,277	2,920	1.78	28,504
飲食費	960	483	1,443	967	2,410	1.67	20,923
みやげ代	388	228	616	413	1,029	1.67	8,932
交通費	279	168	447	324	771	1.72	4,934
入場・観覧費	159	51	210	138	348	1.66	3,521
その他	1,220	172	1,392	871	2,263	1.63	18,487
総額	3,006	2,745	5,751	3,990	9,741	1.69	85,301

(注1)平成12年宮城県産業連関表を使用して推計。

(注2)雇用誘発数は、総合効果から付加価値額及び雇用者所得を推計し、算出。

観光消費額の推計(算出方法)

延べ観光客入込数(人)	56,788,646	-	延べ宿泊者数(人)	8,043,908	=	延べ日帰り観光客(人)	48,744,738
日帰り観光客実人数の推計							
延べ日帰り観光客(人)	48,744,738	×	日帰り観光客の県内客比率	83.7%	=	延べ日帰り県内観光客(人)	40,799,346
延べ日帰り観光客(人)	48,744,738	×	日帰り観光客の県外客比率	16.3%	=	延べ日帰り県外観光客(人)	7,945,392
延べ日帰り県内観光客(人)	40,799,346	÷	県内観光客平均訪問地点数(地点)	1.23	=	日帰り県内観光客実人数(人)	33,170,200
延べ日帰り県外観光客(人)	7,945,392	÷	県外観光客平均訪問地点数(地点)	1.29	=	日帰り県外観光客実人数(人)	6,159,219
宿泊客実人数の推計							
延べ宿泊者数(人)	8,043,908	×	宿泊客の県内客比率	28.8%	=	延べ宿泊県内客(人)	2,316,646
延べ宿泊者数(人)	8,043,908	×	宿泊客の県外客比率	71.2%	=	延べ宿泊県外客(人)	5,727,262
延べ宿泊県内客(人)	2,316,646	÷	宿泊県内客の平均宿泊日数(日)	1.18	=	宿泊県内客実人数(人)	1,963,259
延べ宿泊県外客(人)	5,727,262	÷	宿泊県外客の平均宿泊日数(日)	1.45	=	宿泊県外客実人数(人)	3,949,836

表8 観光消費額の推計算出表

		日帰り客			宿泊客			合計
		実数 A (人)	平均消費額 B (千円)	消費額 C = A × B (億円)	実数 D (人)	平均消費額 E (千円)	消費額 F = D × E (億円)	消費額 C + F (億円)
消費総額	県内客	33,170,200	7.0	2,322	1,963,259	32.4	636	2,958
	県外客	6,159,219	11.1	684	3,949,836	53.4	2,109	2,793
	合計	39,329,419		3,006	5,913,095		2,745	5,751
宿泊費	県内客				1,963,259	21.9	430	430
	県外客				3,949,836	30.7	1,213	1,213
	合計				5,913,095		1,643	1,643
飲食費	県内客	33,170,200	2.3	763	1,963,259	5.9	116	879
	県外客	6,159,219	3.2	197	3,949,836	9.3	367	564
	合計	39,329,419		960	5,913,095		483	1,443
みやげ代	購入県内客	9,752,039	2.9	283	718,553	5.3	38	321
	購入県外客	2,291,229	4.6	105	2,026,266	9.4	190	295
	合計	12,043,268		388	2,744,819		228	616
交通費	利用県内客	13,997,824	1.2	168	563,455	3.7	21	189
	利用県外客	2,408,255	4.6	111	1,244,198	11.8	147	258
	合計	16,406,079		279	1,807,653		168	447
入観 場 覧 費	利用県内客	15,789,015	0.9	142	382,835	2.3	9	151
	利用県外客	2,371,299	0.7	17	1,007,208	4.2	42	59
	合計	18,160,314		159	1,390,043		51	210
そ の 他	県内客	33,170,200		966	1,963,259		22	988
	県外客	6,159,219		254	3,949,836		150	404
	合計	39,329,419		1,220	5,913,095		172	1,392

係数は全て、「平成18年度観光動態調査」の結果を使用しています。

表9 主要観光地点別入込数

(単位:人)

圏域	観光地点	平成20年		平成19年		前年対比	
		入込数	宿泊客	入込数	宿泊客	入込数	宿泊客
仙南	蔵王(刈田山頂)	537,506	0	670,766	0	80.1%	-
	遠刈田温泉	790,820	346,217	836,388	384,334	94.6%	90.1%
	えぼしスキー場	159,610	0	160,280	0	99.6%	-
	白石城周辺	100,010	0	89,195	0	112.1%	-
	みちのく杜の湖畔公園	727,887	64,023	692,691	106,717	105.1%	60.0%
仙台	仙台城址・瑞鳳殿・仙台市博物館	987,938	0	1,000,730	0	98.7%	-
	八木山動物公園等	679,078	0	680,166	0	99.8%	-
	松島海岸	3,473,000	635,900	3,685,000	674,000	94.2%	94.3%
	鹽竈神社	862,150	0	858,630	0	100.4%	-
	秋保温泉	1,089,416	833,762	1,197,893	901,856	90.9%	92.4%
	作並温泉	368,045	276,032	406,423	299,650	90.6%	92.1%
	泉ヶ岳・七北田周辺	358,535	164,242	363,907	95,552	98.5%	171.9%
	定義如来	1,028,178	2,109	1,073,766	3,028	95.8%	69.6%
大崎	鳴子温泉	1,102,900	487,900	1,115,900	488,200	98.8%	99.9%
	中山平温泉	210,600	103,300	222,800	114,300	94.5%	90.4%
	東鳴子温泉	159,000	85,400	163,600	89,600	97.2%	95.3%
	リゾートパークオニコウベ	156,700	37,500	128,100	27,200	122.3%	137.9%
栗原	いわかがみ平(栗駒山)	81,800	0	755,800	0	10.8%	-
登米	教育資料館	53,442	0	59,677	0	89.6%	-
石巻	日和山	170,976	0	174,860	0	97.8%	-
	マリンパル女川	286,766	0	324,340	0	88.4%	-
	金華山	50,925	1,592	52,958	1,656	96.2%	96.1%
気仙沼 本吉	気仙沼大島	319,200	0	329,900	0	96.8%	-
	岩井崎	457,200	0	481,600	0	94.9%	-
	唐桑半島	374,200	0	368,500	0	101.5%	-
	神割崎	212,581	15,201	200,943	6,632	105.8%	229.2%

統計表

第1表 年次別観光客入込数の推移

圏域	地区	平成11年	平成12年	平成13年	平成14年	平成15年
仙南	蔵王	3,542,300	3,428,300	3,445,600	3,324,340	3,709,437
	阿武隈溪谷	233,100	222,900	240,600	253,000	184,546
	その他の地域	1,354,600	1,379,300	1,451,400	1,413,800	1,381,725
	小計	5,130,000	5,030,500	5,137,600	4,991,140	5,275,708
仙台	旧仙台市	8,873,300	7,333,300	8,114,900	8,722,200	8,893,988
	松島	5,100,000	5,068,400	5,039,200	5,113,300	6,279,904
	二口峡谷	2,926,900	2,917,078	3,415,200	3,536,811	3,464,744
	船形連峰	2,523,300	2,411,700	2,405,400	2,273,500	2,206,956
	その他の地域	4,353,400	5,029,600	5,897,700	6,393,643	5,982,418
	小計	23,776,900	22,760,078	24,872,400	26,039,454	26,828,010
大崎	鳴子温泉郷	2,131,300	2,065,400	2,106,900	2,057,100	2,155,420
	薬菜山	772,700	812,300	786,100	805,300	773,417
	その他の地域	2,014,500	1,939,600	2,158,800	2,036,823	4,526,179
	小計	4,918,500	4,817,300	5,051,800	4,899,223	7,455,016
栗原	全域	1,812,600	1,628,600	1,548,800	1,550,196	1,487,860
登米	全域	1,094,800	1,099,200	1,166,500	920,000	1,234,760
石巻	全域	4,088,800	3,735,900	4,164,800	4,141,414	2,828,247
気仙沼 本吉	気仙沼・唐桑半島	2,313,700	2,240,600	2,191,000	2,255,400	2,054,880
	南三陸海岸	1,614,400	1,830,600	1,619,400	1,653,600	1,498,359
	小計	3,928,100	4,071,200	3,810,400	3,909,000	3,553,239
合計		44,749,700	43,142,778	45,752,300	46,450,427	48,662,840

注)

蔵王地区(白石市,蔵王町,七ヶ宿町,川崎町),阿武隈溪谷地区(丸森町),松島地区(松島町,塩竈市,七ヶ浜町),二口峡谷地区(旧秋保町,旧宮城町作並・奥新川),船形連峰地区(旧宮城町定義,旧泉市,大和町),鳴子温泉地区(旧鳴子町),薬菜山地区(加美町,色麻町),気仙沼・唐桑半島地区(気仙沼市),南三陸海岸地区(本吉町,南三陸町)

(単位：人)

平成16年	平成17年	平成18年	平成19年	平成20年	前年比	構成比
3,872,611	3,807,249	4,001,018	4,019,275	3,832,260	95.3%	6.7%
200,073	360,241	454,983	494,550	547,137	110.6%	1.0%
1,456,004	1,460,060	1,622,411	1,377,219	1,408,565	102.3%	2.5%
5,528,688	5,627,550	6,078,412	5,891,044	5,787,962	98.3%	10.2%
9,376,941	10,559,674	10,141,059	10,493,294	11,083,466	105.6%	19.5%
6,314,061	5,954,571	6,186,370	6,217,250	5,895,096	94.8%	10.4%
3,448,979	3,354,476	3,327,296	3,291,662	2,970,815	90.3%	5.2%
1,952,675	2,167,254	2,139,938	2,291,206	2,016,279	88.0%	3.6%
5,994,651	6,234,532	6,475,970	7,251,215	7,566,900	104.4%	13.3%
27,087,307	28,270,507	28,270,633	29,544,627	29,532,556	99.9%	52.0%
2,176,750	2,232,600	2,194,060	2,156,300	2,242,696	104.0%	3.9%
770,921	1,306,737	1,303,394	1,411,591	1,406,081	99.6%	2.5%
5,080,261	5,064,395	5,990,345	6,645,568	6,699,867	100.8%	11.8%
8,027,932	8,603,732	9,487,799	10,213,459	10,348,644	101.3%	18.2%
1,463,735	1,554,463	1,704,105	1,910,876	876,908	45.9%	1.5%
1,283,693	2,207,597	2,191,316	2,125,374	2,366,583	111.3%	4.2%
3,586,277	4,478,518	4,463,707	4,615,074	4,362,090	94.5%	7.7%
2,219,770	2,016,400	1,964,220	1,945,000	1,876,600	96.5%	3.3%
1,790,956	1,648,842	1,598,185	1,631,287	1,637,303	100.4%	2.9%
4,010,726	3,665,242	3,562,405	3,576,287	3,513,903	98.3%	6.2%
50,988,358	54,407,609	55,758,377	57,876,741	56,788,646	98.1%	100.0%

第2表 月別観光客入込数

圏域	地区	1月	2月	3月	4月	5月
仙南	蔵王	189,196 (4.9)	209,341 (5.5)	176,489 (4.6)	359,698 (9.4)	625,009 (16.3)
	阿武隈溪谷	22,935 (4.2)	20,539 (3.8)	33,447 (6.1)	42,346 (7.7)	83,753 (15.3)
	その他の地域	39,747 (2.8)	38,504 (2.7)	52,872 (3.8)	523,137 (37.1)	131,665 (9.3)
	小計	251,878 (4.4)	268,384 (4.6)	262,808 (4.5)	925,181 (16.0)	840,427 (14.5)
仙台	旧仙台市	165,453 (1.5)	92,428 (0.8)	185,612 (1.7)	355,491 (3.2)	1,387,425 (12.5)
	松島	727,830 (12.3)	376,170 (6.4)	323,965 (5.5)	342,229 (5.8)	508,523 (8.6)
	二口峡谷	159,059 (5.4)	167,203 (5.6)	212,806 (7.2)	222,902 (7.5)	290,650 (9.8)
	船形連峰	191,875 (9.5)	104,485 (5.2)	162,356 (8.1)	246,904 (12.2)	276,126 (13.7)
	その他の地域	1,228,152 (16.2)	387,269 (5.1)	599,760 (7.9)	525,341 (6.9)	677,200 (8.9)
	小計	2,472,369 (8.4)	1,127,555 (3.8)	1,484,499 (5.0)	1,692,867 (5.7)	3,139,924 (10.6)
大崎	鳴子温泉郷	150,200 (6.7)	133,700 (6.0)	133,100 (5.9)	122,923 (5.5)	205,625 (9.2)
	薬菜山	67,153 (4.8)	84,038 (6.0)	79,061 (5.6)	149,487 (10.6)	147,027 (10.5)
	その他の地域	453,337 (6.8)	355,134 (5.3)	462,240 (6.9)	671,957 (10.0)	614,656 (9.2)
	小計	670,690 (6.5)	572,872 (5.5)	674,401 (6.5)	944,367 (9.1)	967,308 (9.3)
栗原	全域	63,449 (7.2)	49,354 (5.6)	54,296 (6.2)	65,881 (7.5)	141,039 (16.1)
登米	全域	149,645 (6.3)	123,925 (5.2)	158,115 (6.7)	182,549 (7.7)	270,972 (11.4)
石巻	全域	268,321 (6.2)	188,328 (4.3)	235,104 (5.4)	310,706 (7.1)	382,717 (8.8)
気仙沼本吉	気仙沼・唐桑半島	63,000 (3.4)	63,700 (3.4)	78,100 (4.2)	89,800 (4.8)	218,700 (11.7)
	南三陸海岸	61,547 (3.8)	73,872 (4.5)	73,701 (4.5)	85,674 (5.2)	255,081 (15.6)
	小計	124,547 (3.5)	137,572 (3.9)	151,801 (4.3)	175,474 (5.0)	473,781 (13.5)
合計		4,000,899 (7.0)	2,467,990 (4.3)	3,021,024 (5.3)	4,297,025 (7.6)	6,216,168 (10.9)

注)

蔵王地区(白石市,蔵王町,七ヶ宿町,川崎町),阿武隈溪谷地区(丸森町),松島地区(松島町,塩竈市,七ヶ浜町),二口峡谷地区(旧秋保町,旧宮城町作並・奥新川),船形連峰地区(旧宮城町定義,旧泉市,大和町),鳴子温泉地区(旧鳴子町),薬菜山地区(加美町,色麻町),気仙沼・唐桑半島地区(気仙沼市),南三陸海岸地区(本吉町,南三陸町)

(単位：上段 人 ，下段 %)

6月	7月	8月	9月	10月	11月	12月	年計
320,079 (8.4)	288,714 (7.5)	442,521 (11.5)	342,242 (8.9)	501,767 (13.1)	260,161 (6.8)	117,043 (3.1)	3,832,260 (100.0)
35,464 (6.5)	38,884 (7.1)	67,712 (12.4)	48,833 (8.9)	72,330 (13.2)	54,360 (9.9)	26,534 (4.8)	547,137 (100.0)
53,608 (3.8)	103,829 (7.4)	136,632 (9.7)	76,996 (5.5)	101,143 (7.2)	81,136 (5.8)	69,296 (4.9)	1,408,565 (100.0)
409,151 (7.1)	431,427 (7.5)	646,865 (11.2)	468,071 (8.1)	675,240 (11.7)	395,657 (6.8)	212,873 (3.7)	5,787,962 (100.0)
315,470 (2.8)	318,585 (2.9)	2,479,646 (22.4)	1,166,741 (10.5)	1,064,064 (9.6)	501,611 (4.5)	3,050,940 (27.5)	11,083,466 (100.0)
428,508 (7.3)	542,740 (9.2)	832,827 (14.1)	414,788 (7.0)	521,086 (8.8)	570,241 (9.7)	306,189 (5.2)	5,895,096 (100.0)
237,152 (8.0)	238,530 (8.0)	325,921 (11.0)	255,821 (8.6)	328,992 (11.1)	319,419 (10.8)	212,360 (7.1)	2,970,815 (100.0)
176,281 (8.7)	141,393 (7.0)	141,528 (7.0)	164,513 (8.2)	186,899 (9.3)	140,999 (7.0)	82,920 (4.1)	2,016,279 (100.0)
616,196 (8.1)	561,872 (7.4)	720,016 (9.5)	521,362 (6.9)	776,696 (10.3)	586,032 (7.7)	367,004 (4.9)	7,566,900 (100.0)
1,773,607 (6.0)	1,803,120 (6.1)	4,499,938 (15.2)	2,523,225 (8.5)	2,877,737 (9.7)	2,118,302 (7.2)	4,019,413 (13.6)	29,532,556 (100.0)
142,657 (6.4)	145,037 (6.5)	198,530 (8.9)	193,230 (8.6)	369,305 (16.5)	320,397 (14.3)	127,992 (5.7)	2,242,696 (100.0)
113,210 (8.1)	113,804 (8.1)	155,636 (11.1)	141,357 (10.1)	160,004 (11.4)	125,325 (8.9)	69,979 (5.0)	1,406,081 (100.0)
449,461 (6.7)	421,520 (6.3)	798,426 (11.9)	659,432 (9.8)	722,966 (10.8)	694,730 (10.4)	396,008 (5.9)	6,699,867 (100.0)
705,328 (6.8)	680,361 (6.6)	1,152,592 (11.1)	994,019 (9.6)	1,252,275 (12.1)	1,140,452 (11.0)	593,979 (5.7)	10,348,644 (100.0)
77,699 (8.9)	60,122 (6.9)	101,290 (11.6)	71,400 (8.1)	58,577 (6.7)	89,621 (10.2)	44,180 (5.0)	876,908 (100.0)
179,851 (7.6)	240,241 (10.2)	315,113 (13.3)	212,949 (9.0)	209,350 (8.8)	193,537 (8.2)	130,336 (5.5)	2,366,583 (100.0)
321,191 (7.4)	409,384 (9.4)	903,006 (20.7)	315,776 (7.2)	423,619 (9.7)	368,073 (8.4)	235,865 (5.4)	4,362,090 (100.0)
151,600 (8.1)	177,600 (9.5)	458,900 (24.5)	171,400 (9.1)	202,900 (10.8)	131,300 (7.0)	69,600 (3.7)	1,876,600 (100.0)
113,461 (6.9)	193,734 (11.8)	292,071 (17.8)	95,954 (5.9)	111,146 (6.8)	160,094 (9.8)	120,968 (7.4)	1,637,303 (100.0)
265,061 (7.5)	371,334 (10.6)	750,971 (21.4)	267,354 (7.6)	314,046 (8.9)	291,394 (8.3)	190,568 (5.4)	3,513,903 (100.0)
3,731,888 (6.6)	3,995,989 (7.0)	8,369,775 (14.7)	4,852,794 (8.5)	5,810,844 (10.2)	4,597,036 (8.1)	5,427,214 (9.6)	56,788,646 (100.0)

第3表 分類別観光客入込数

圏域	地区	自然	文化・歴史	産業観光
仙南	蔵王	1,000,472 (26.1)	138,858 (3.6)	46,285 (1.2)
	阿武隈溪谷	0 (0.0)	49,488 (9.0)	54,770 (10.0)
	その他の地域	86,159 (6.1)	39,649 (2.8)	9,473 (0.7)
	小計	1,086,631 (18.8)	227,995 (3.9)	110,528 (1.9)
仙台	旧仙台市	33,619 (0.3)	2,041,438 (18.4)	227,508 (2.1)
	松島	3,492,340 (59.2)	871,468 (14.8)	166,195 (2.8)
	二口峡谷	380,500 (12.8)	102,875 (3.5)	327,516 (11.0)
	船形連峰	339,142 (16.8)	1,037,578 (51.5)	0 (0.0)
	その他の地域	20,210 (0.3)	2,257,359 (29.8)	157,837 (2.1)
	小計	4,265,811 (14.4)	6,310,718 (21.4)	879,056 (3.0)
大崎	鳴子温泉郷	274,400 (12.2)	26,700 (1.2)	24,416 (1.1)
	薬菜山	326,068 (23.2)	72,732 (5.2)	39,091 (2.8)
	その他の地域	16,830 (0.3)	798,227 (11.9)	21,076 (0.3)
	小計	617,298 (6.0)	897,659 (8.7)	84,583 (0.8)
栗原	全域	142,784 (16.3)	7,038 (0.8)	122,130 (13.9)
登米	全域	87,594 (3.7)	403,373 (17.0)	0 (0.0)
石巻	全域	534,165 (12.2)	366,052 (8.4)	446,491 (10.2)
気仙沼本吉	気仙沼・唐桑半島	1,329,797 (70.9)	13,823 (0.7)	0 (0.0)
	南三陸海岸	148,195 (9.1)	47,356 (2.9)	149,979 (9.2)
	小計	1,477,992 (42.1)	61,179 (1.7)	149,979 (4.3)
合計		8,212,275 (14.5)	8,274,014 (14.6)	1,792,767 (3.2)

注)

蔵王地区(白石市,蔵王町,七ヶ宿町,川崎町),阿武隈溪谷地区(丸森町),松島地区(松島町,塩竈市,七ヶ浜町),二口峡谷地区(旧秋保町,旧宮城町作並・奥新川),船形連峰地区(旧宮城町定義,旧泉市,大和町),鳴子温泉地区(旧鳴子町),薬菜山地区(加美町,色麻町),気仙沼・唐桑半島地区(気仙沼市),南三陸海岸地区(本吉町,南三陸町)

(単位：上段 人，下段 %)

スポーツ 施設等	温泉	買物	行事・催事	イベント	年 計
1,203,733 (31.4)	1,077,733 (28.1)	204,396 (5.3)	160,783 (4.2)	0 (0.0)	3,832,260 (100.0)
42,752 (7.8)	74,383 (13.6)	254,886 (46.6)	0 (0.0)	70,858 (13.0)	547,137 (100.0)
535,856 (38.0)	160,315 (11.4)	177,513 (12.6)	0 (0.0)	399,600 (28.4)	1,408,565 (100.0)
1,782,341 (30.8)	1,312,431 (22.7)	636,795 (11.0)	160,783 (2.8)	470,458 (8.1)	5,787,962 (100.0)
0 (0.0)	0 (0.0)	34,841 (0.3)	7,315,000 (66.0)	1,431,060 (12.9)	11,083,466 (100.0)
167,080 (2.8)	0 (0.0)	1,023,228 (17.4)	174,785 (3.0)	0 (0.0)	5,895,096 (100.0)
702,463 (23.6)	1,457,461 (49.1)	0 (0.0)	0 (0.0)	0 (0.0)	2,970,815 (100.0)
358,535 (17.8)	9,090 (0.5)	0 (0.0)	0 (0.0)	271,934 (13.5)	2,016,279 (100.0)
2,947,257 (38.9)	705,072 (9.3)	925,456 (12.2)	321,410 (4.2)	232,299 (3.1)	7,566,900 (100.0)
4,175,335 (14.1)	2,171,623 (7.4)	1,983,525 (6.7)	7,811,195 (26.4)	1,935,293 (6.6)	29,532,556 (100.0)
232,380 (10.4)	1,645,800 (73.4)	0 (0.0)	39,000 (1.7)	0 (0.0)	2,242,696 (100.0)
182,768 (13.0)	325,249 (23.1)	350,573 (24.9)	0 (0.0)	109,600 (7.8)	1,406,081 (100.0)
137,618 (2.1)	691,166 (10.3)	4,492,735 (67.1)	487,200 (7.3)	55,015 (0.8)	6,699,867 (100.0)
552,766 (5.3)	2,662,215 (25.7)	4,843,308 (46.8)	526,200 (5.1)	164,615 (1.6)	10,348,644 (100.0)
137,032 (15.6)	197,403 (22.5)	182,121 (20.8)	88,400 (10.1)	0 (0.0)	876,908 (100.0)
336,809 (14.2)	89,262 (3.8)	1,253,545 (53.0)	196,000 (8.3)	0 (0.0)	2,366,583 (100.0)
764,205 (17.5)	553,565 (12.7)	939,805 (21.5)	642,730 (14.7)	115,077 (2.6)	4,362,090 (100.0)
28,725 (1.5)	0 (0.0)	402,005 (21.4)	0 (0.0)	102,250 (5.4)	1,876,600 (100.0)
305,685 (18.7)	186,203 (11.4)	475,585 (29.0)	0 (0.0)	324,300 (19.8)	1,637,303 (100.0)
334,410 (9.5)	186,203 (5.3)	877,590 (25.0)	0 (0.0)	426,550 (12.1)	3,513,903 (100.0)
8,082,898 (14.2)	7,172,702 (12.6)	10,716,689 (18.9)	9,425,308 (16.6)	3,111,993 (5.5)	56,788,646 (100.0)

第4表 年次別宿泊観光客入込数の推移

圏域	地区	平成11年	平成12年	平成13年	平成14年	平成15年
仙南	蔵王	594,800	594,600	620,000	610,404	631,437
	阿武隈溪谷	15,100	15,500	15,400	16,500	14,716
	その他の地域	37,300	40,200	47,600	34,480	47,716
	小計	647,200	650,300	683,000	661,384	693,869
仙台	旧仙台市	2,105,100	2,149,600	2,327,700	2,317,000	2,394,258
	松島	940,300	963,400	915,500	874,800	843,461
	二口峡谷	1,249,000	1,224,119	1,334,900	1,383,537	1,331,101
	船形連峰	141,700	148,600	159,000	158,200	209,187
	その他の地域	38,900	81,100	168,300	129,907	144,133
	小計	4,475,000	4,566,819	4,905,400	4,863,444	4,922,140
大崎	鳴子温泉郷	842,000	812,700	816,800	776,000	728,900
	薬菜山	18,500	21,400	21,700	22,200	22,605
	その他の地域	65,200	57,200	174,900	161,160	159,958
	小計	925,700	891,300	1,013,400	959,360	911,463
栗原	全域	206,500	203,500	203,100	199,100	160,997
登米	全域	18,100	13,800	45,700	21,000	34,785
石巻	全域	487,800	394,500	461,400	418,085	382,248
気仙沼 本吉	気仙沼・唐桑半島	287,100	289,300	268,100	255,200	218,571
	南三陸海岸	339,200	331,800	302,100	278,100	272,759
	小計	626,300	621,100	570,200	533,300	491,330
合計		7,386,600	7,341,319	7,882,200	7,655,673	7,596,832

注) 蔵王地区(白石市, 蔵王町, 七ヶ宿町, 川崎町), 阿武隈溪谷地区(丸森町), 松島地区(松島町, 塩竈市, 七ヶ浜町), 二口峡谷地区(旧秋保町, 旧宮城町作並・奥新川), 船形連峰地区(旧宮城町定義, 旧泉市, 大和町), 鳴子温泉地区(旧鳴子町), 薬菜山地区(加美町, 色麻町), 気仙沼・唐桑半島地区(気仙沼市), 南三陸海岸地区(本吉町, 南三陸町)

(単位：人)

平成16年	平成17年	平成18年	平成19年	平成20年	前年比	構成比
658,270	649,555	664,761	650,604	546,025	83.9%	6.8%
14,285	13,511	13,096	14,393	12,588	87.5%	0.2%
44,042	42,977	30,689	58,328	50,877	87.2%	0.6%
716,597	706,043	708,546	723,325	609,490	84.3%	7.6%
2,580,208	2,836,726	2,955,696	3,121,332	3,333,874	106.8%	41.4%
852,443	733,627	730,833	735,276	688,051	93.6%	8.6%
1,307,004	1,281,229	1,234,863	1,210,242	1,118,288	92.4%	13.9%
206,942	114,313	143,994	149,574	214,666	143.5%	2.7%
162,218	152,656	161,164	192,421	208,819	108.5%	2.6%
5,108,815	5,118,551	5,226,550	5,408,845	5,563,698	102.9%	69.2%
813,000	834,000	801,600	801,000	796,200	99.4%	9.9%
24,584	37,693	32,677	32,355	27,043	83.6%	0.3%
169,537	150,450	161,175	192,849	129,104	66.9%	1.6%
1,007,121	1,022,143	995,452	1,026,204	952,347	92.8%	11.8%
149,761	139,938	160,692	160,218	78,086	48.7%	1.0%
31,632	39,507	38,864	36,362	39,856	109.6%	0.5%
420,434	384,364	376,019	379,928	337,446	88.8%	4.2%
229,446	228,993	215,828	218,190	206,149	94.5%	2.6%
273,303	278,555	276,963	273,634	256,836	93.9%	3.2%
502,749	507,548	492,791	491,824	462,985	94.1%	5.8%
7,937,109	7,918,094	7,998,914	8,226,706	8,043,908	97.8%	100.0%

第5表 月別宿泊観光客数

圏域	地区	1月	2月	3月	4月	5月	6月
仙南	蔵王	38,072 (7.0)	38,336 (7.0)	36,959 (6.8)	67,123 (12.3)	42,578 (7.8)	39,242 (7.2)
	阿武隈溪谷	398 (3.2)	350 (2.8)	662 (5.3)	796 (6.3)	1,099 (8.7)	512 (4.1)
	その他の地域	2,970 (5.8)	3,472 (6.8)	4,231 (8.3)	3,654 (7.2)	4,954 (9.7)	4,024 (7.9)
	小計	41,440 (6.8)	42,158 (6.9)	41,852 (6.9)	71,573 (11.7)	48,631 (8.0)	43,778 (7.2)
仙台	旧仙台市	205,849 (6.2)	234,869 (7.0)	286,146 (8.6)	251,768 (7.6)	292,643 (8.8)	263,808 (7.9)
	松島	43,884 (6.4)	44,425 (6.5)	53,981 (7.8)	45,949 (6.7)	58,245 (8.5)	59,886 (8.7)
	二口峡谷	85,522 (7.6)	84,268 (7.5)	106,048 (9.5)	84,642 (7.6)	83,921 (7.5)	87,692 (7.8)
	船形連峰	7,961 (3.7)	9,297 (4.3)	8,910 (4.2)	14,652 (6.8)	19,483 (9.1)	19,548 (9.1)
	その他の地域	10,547 (5.1)	14,038 (6.7)	17,061 (8.2)	14,449 (6.9)	17,358 (8.3)	22,015 (10.5)
	小計	353,763 (6.4)	386,897 (7.0)	472,146 (8.5)	411,460 (7.4)	471,650 (8.5)	452,949 (8.1)
大崎	鳴子温泉郷	65,900 (8.3)	61,600 (7.7)	63,000 (7.9)	47,700 (6.0)	66,300 (8.3)	62,300 (7.8)
	葉葉山	1,659 (6.1)	978 (3.6)	1,395 (5.2)	1,496 (5.5)	2,590 (9.6)	1,801 (6.7)
	その他の地域	12,810 (9.9)	9,959 (7.7)	11,338 (8.8)	10,734 (8.3)	10,836 (8.4)	12,179 (9.4)
	小計	80,369 (8.4)	72,537 (7.6)	75,733 (8.0)	59,930 (6.3)	79,726 (8.4)	76,280 (8.0)
栗原	小計	6,815 (8.7)	7,407 (9.5)	8,917 (11.4)	10,048 (12.9)	12,790 (16.4)	9,083 (11.6)
登米	小計	2,700 (6.8)	2,824 (7.1)	3,104 (7.8)	2,586 (6.5)	3,551 (8.9)	4,378 (11.0)
石巻	小計	19,360 (5.7)	19,750 (5.9)	24,335 (7.2)	21,425 (6.3)	27,047 (8.0)	28,006 (8.3)
気仙沼 本吉	気仙沼・唐桑半島	10,316 (5.0)	11,139 (5.4)	12,996 (6.3)	13,092 (6.4)	20,312 (9.9)	18,164 (8.8)
	南三陸海岸	16,650 (6.5)	16,251 (6.3)	17,374 (6.8)	14,524 (5.7)	20,465 (8.0)	21,052 (8.2)
	小計	26,966 (5.8)	27,390 (5.9)	30,370 (6.6)	27,616 (6.0)	40,777 (8.8)	39,216 (8.5)
合計	531,413 (6.6)	558,963 (6.9)	656,457 (8.2)	604,638 (7.5)	684,172 (8.5)	653,690 (8.1)	

注) 蔵王地区(白石市, 蔵王町, 七ヶ宿町, 川崎町), 阿武隈溪谷地区(丸森町), 松島地区(松島町, 塩竈市, 七ヶ浜町), 二口峡谷地区(旧秋保町, 旧宮城町作並・奥新川), 船形連峰地区(旧宮城町定義, 旧泉市, 大和町), 鳴子温泉地区(旧鳴子町), 葉葉山地区(加美町, 色麻町), 気仙沼・唐桑半島地区(気仙沼市), 南三陸海岸地区(本吉町, 南三陸町)

(単位：上段 人 ，下段 %)

7月	8月	9月	10月	11月	12月	年 計
43,808 (8.0)	73,473 (13.5)	41,969 (7.7)	50,126 (9.2)	42,026 (7.7)	32,313 (5.9)	546,025 (100.0)
1,448 (11.5)	3,680 (29.2)	1,006 (8.0)	932 (7.4)	1,047 (8.3)	658 (5.2)	12,588 (100.0)
3,872 (7.6)	5,011 (9.8)	4,697 (9.2)	5,688 (11.2)	4,838 (9.5)	3,466 (6.8)	50,877 (100.0)
49,128 (8.1)	82,164 (13.5)	47,672 (7.8)	56,746 (9.3)	47,911 (7.9)	36,437 (6.0)	609,490 (100.0)
293,940 (8.8)	359,690 (10.8)	294,196 (8.8)	295,121 (8.9)	285,023 (8.5)	270,821 (8.1)	3,333,874 (100.0)
52,214 (7.6)	77,646 (11.3)	54,417 (7.9)	64,565 (9.4)	69,835 (10.1)	63,004 (9.2)	688,051 (100.0)
75,578 (6.8)	104,071 (9.3)	81,755 (7.3)	100,581 (9.0)	113,975 (10.2)	110,235 (9.9)	1,118,288 (100.0)
18,580 (8.7)	23,986 (11.2)	24,709 (11.5)	26,551 (12.4)	21,857 (10.2)	19,132 (8.9)	214,666 (100.0)
21,032 (10.1)	22,352 (10.7)	19,875 (9.5)	17,661 (8.5)	17,348 (8.3)	15,083 (7.2)	208,819 (100.0)
461,344 (8.3)	587,745 (10.6)	474,952 (8.5)	504,479 (9.1)	508,038 (9.1)	478,275 (8.6)	5,563,698 (100.0)
52,700 (6.6)	63,900 (8.0)	74,100 (9.3)	86,500 (10.9)	91,800 (11.5)	60,400 (7.6)	796,200 (100.0)
3,239 (12.0)	5,949 (22.0)	2,473 (9.1)	2,343 (8.7)	1,623 (6.0)	1,497 (5.5)	27,043 (100.0)
12,436 (9.6)	11,563 (9.0)	10,374 (8.0)	9,760 (7.6)	9,290 (7.2)	7,825 (6.1)	129,104 (100.0)
68,375 (7.2)	81,412 (8.5)	86,947 (9.1)	98,603 (10.4)	102,713 (10.8)	69,722 (7.3)	952,347 (100.0)
4,664 (6.0)	4,710 (6.0)	3,619 (4.6)	3,608 (4.6)	3,663 (4.7)	2,762 (3.5)	78,086 (100.0)
4,022 (10.1)	4,919 (12.3)	3,127 (7.8)	3,311 (8.3)	3,043 (7.6)	2,291 (5.7)	39,856 (100.0)
33,858 (10.0)	50,887 (15.1)	30,897 (9.2)	30,903 (9.2)	28,790 (8.5)	22,188 (6.6)	337,446 (100.0)
20,468 (9.9)	28,241 (13.7)	17,439 (8.5)	21,580 (10.5)	19,026 (9.2)	13,376 (6.5)	206,149 (100.0)
28,968 (11.3)	29,930 (11.7)	21,516 (8.4)	23,633 (9.2)	24,740 (9.6)	21,733 (8.5)	256,836 (100.0)
49,436 (10.7)	58,171 (12.6)	38,955 (8.4)	45,213 (9.8)	43,766 (9.5)	35,109 (7.6)	462,985 (100.0)
670,827 (8.3)	870,008 (10.8)	686,169 (8.5)	742,863 (9.2)	737,924 (9.2)	646,784 (8.0)	8,043,908 (100.0)

第6表 施設別宿泊観光客数

圏域	地区	ホテル	旅館	民宿	山小屋・キャンプ場
仙南	蔵王	138,558 (25.4)	252,675 (46.3)	19,499 (3.6)	82,103 (15.0)
	阿武隈溪谷	0 (0.0)	393 (3.1)	0 (0.0)	5,375 (42.7)
	その他の地域	34,378 (67.6)	11,227 (22.1)	3,097 (6.1)	174 (0.3)
	小計	172,936 (28.4)	264,295 (43.4)	22,596 (3.7)	87,652 (14.4)
仙台	旧仙台市	3,220,244 (96.6)	99,397 (3.0)	0 (0.0)	0 (0.0)
	松島	679,045 (98.7)	2,395 (0.3)	4,760 (0.7)	448 (0.1)
	二口峡谷	42,530 (3.8)	1,060,375 (94.8)	0 (0.0)	3,363 (0.3)
	船形連峰	132,480 (61.7)	37,872 (17.6)	0 (0.0)	3,568 (1.7)
	その他の地域	151,324 (72.5)	16,675 (8.0)	5,521 (2.6)	617 (0.3)
	小計	4,225,623 (75.9)	1,216,714 (21.9)	10,281 (0.2)	7,996 (0.1)
大崎	鳴子温泉郷	212,420 (26.7)	416,890 (52.4)	3,030 (0.4)	9,870 (1.2)
	葉菜山	1,760 (6.5)	12,748 (47.1)	9,740 (36.0)	1,836 (6.8)
	その他の地域	96,743 (74.9)	13,931 (10.8)	0 (0.0)	732 (0.6)
	小計	310,923 (32.6)	443,569 (46.6)	12,770 (1.3)	12,438 (1.3)
栗原	全域	52,082 (66.7)	1,757 (2.3)	244 (0.3)	2,352 (3.0)
登米	全域	24,564 (61.6)	7,879 (19.8)	0 (0.0)	7,413 (18.6)
石巻	全域	148,448 (44.0)	77,197 (22.9)	32,471 (9.6)	7,014 (2.1)
気仙沼本吉	気仙沼・唐桑半島	27,100 (13.1)	141,962 (68.9)	16,415 (8.0)	3,104 (1.5)
	南三陸海岸	166,366 (64.8)	3,896 (1.5)	57,246 (22.3)	5,071 (2.0)
	小計	193,466 (41.8)	145,858 (31.5)	73,661 (15.9)	8,175 (1.8)
合計		5,128,042 (63.8)	2,157,269 (26.8)	152,023 (1.9)	133,040 (1.7)

注)

蔵王地区(白石市,蔵王町,七ヶ宿町,川崎町),阿武隈溪谷地区(丸森町),松島地区(松島町,塩竈市,七ヶ浜町),二口峡谷地区(旧秋保町,旧宮城町作並・奥新川),船形連峰地区(旧宮城町定義,旧泉市,大和町),鳴子温泉地区(旧鳴子町),葉菜山地区(加美町,色麻町),気仙沼・唐桑半島地区(気仙沼市),南三陸海岸地区(本吉町,南三陸町)

(単位：上段 人 ，下段 %)

寮・保養所	国民宿舎	ユースホステル	そ の 他	合 計
28,972 (5.3)	0 (0.0)	0 (0.0)	24,218 (4.4)	546,025 (100.0)
0 (0.0)	6,820 (54.2)	0 (0.0)	0 (0.0)	12,588 (100.0)
0 (0.0)	0 (0.0)	0 (0.0)	2,001 (3.9)	50,877 (100.0)
28,972 (4.8)	6,820 (1.1)	0 (0.0)	26,219 (4.3)	609,490 (100.0)
0 (0.0)	0 (0.0)	3,685 (0.1)	10,548 (0.3)	3,333,874 (100.0)
1,403 (0.2)	0 (0.0)	0 (0.0)	0 (0.0)	688,051 (100.0)
0 (0.0)	0 (0.0)	0 (0.0)	12,020 (1.1)	1,118,288 (100.0)
0 (0.0)	0 (0.0)	0 (0.0)	40,746 (19.0)	214,666 (100.0)
0 (0.0)	0 (0.0)	0 (0.0)	34,682 (16.6)	208,819 (100.0)
1,403 (0.0)	0 (0.0)	3,685 (0.1)	97,996 (1.8)	5,563,698 (100.0)
146,510 (18.4)	7,480 (0.9)	0 (0.0)	0 (0.0)	796,200 (100.0)
0 (0.0)	0 (0.0)	0 (0.0)	959 (3.5)	27,043 (100.0)
0 (0.0)	0 (0.0)	0 (0.0)	17,698 (13.7)	129,104 (100.0)
146,510 (15.4)	7,480 (0.8)	0 (0.0)	18,657 (2.0)	952,347 (100.0)
0 (0.0)	18,486 (23.7)	0 (0.0)	3,165 (4.1)	78,086 (100.0)
0 (0.0)	0 (0.0)	0 (0.0)	0 (0.0)	39,856 (100.0)
33,906 (10.0)	0 (0.0)	4,633 (1.4)	33,777 (10.0)	337,446 (100.0)
5,000 (2.4)	12,501 (6.1)	67 (0.0)	0 (0.0)	206,149 (100.0)
0 (0.0)	0 (0.0)	0 (0.0)	24,257 (9.4)	256,836 (100.0)
5,000 (1.1)	12,501 (2.7)	67 (0.0)	24,257 (5.2)	462,985 (100.0)
215,791 (2.7)	45,287 (0.6)	8,385 (0.1)	204,071 (2.5)	8,043,908 (100.0)

第7表 居住地別宿泊観光客数

圏 域	地 区	居			
		県 内	県 外	県	
				北海道	東 北
仙 南	蔵 王	288,056 (52.8)	211,981 (38.8)	2,513 (0.5)	81,794 (15.0)
	阿 武 隈 溪 谷	8,733 (69.4)	3,853 (30.6)	86 (0.7)	1,622 (12.9)
	そ の 他 の 地 域	6,893 (13.5)	25,612 (50.3)	374 (0.7)	5,677 (11.2)
	小 計	303,682 (49.8)	241,446 (39.6)	2,973 (0.5)	89,093 (14.6)
仙 台	旧 仙 台 市	358,727 (10.8)	1,442,800 (43.3)	72,510 (2.2)	359,286 (10.8)
	松 島	12,260 (1.8)	34,984 (5.1)	911 (0.1)	11,084 (1.6)
	二 口 峡 谷	573,981 (51.3)	521,787 (46.7)	9,952 (0.9)	186,169 (16.6)
	船 形 連 峰	86,364 (40.2)	51,384 (23.9)	1,692 (0.8)	15,333 (7.1)
	そ の 他 の 地 域	50,694 (24.3)	91,851 (44.0)	2,899 (1.4)	29,311 (14.0)
	小 計	1,082,026 (19.4)	2,142,806 (38.5)	87,964 (1.6)	601,183 (10.8)
大 崎	鳴 子 温 泉 郷	560,230 (70.4)	227,690 (28.6)	5,700 (0.7)	64,050 (8.0)
	薬 菜 山	24,303 (89.9)	2,174 (8.0)	70 (0.3)	1,100 (4.1)
	そ の 他 の 地 域	24,298 (18.8)	64,416 (49.9)	1,048 (0.8)	10,868 (8.4)
	小 計	608,831 (63.9)	294,280 (30.9)	6,818 (0.7)	76,018 (8.0)
栗 原	全 域	36,352 (46.6)	28,896 (37.0)	415 (0.5)	9,056 (11.6)
登 米	全 域	18,410 (46.2)	20,106 (50.4)	576 (1.4)	5,640 (14.2)
石 巻	全 域	176,310 (52.2)	130,067 (38.5)	3,218 (1.0)	53,616 (15.9)
気仙沼 本 吉	気仙沼・唐桑半島	79,416 (38.5)	125,772 (61.0)	3,619 (1.8)	48,211 (23.4)
	南 三 陸 海 岸	143,591 (55.9)	113,245 (44.1)	222 (0.1)	74,837 (29.1)
	小 計	223,007 (48.2)	239,017 (51.6)	3,841 (0.8)	123,048 (26.6)
合 計	2,448,618 (30.4)	3,096,618 (38.5)	105,805 (1.3)	957,654 (11.9)	

注)

蔵王地区(白石市, 蔵王町, 七ヶ宿町, 川崎町), 阿武隈溪谷地区(丸森町), 松島地区(松島町, 塩竈市, 七ヶ浜町), 二口峡谷地区(旧秋保町, 旧宮城町作並・奥新川), 船形連峰地区(旧宮城町定義, 旧泉市, 大和町), 鳴子温泉地区(旧鳴子町), 薬菜山地区(加美町, 色麻町), 気仙沼・唐桑半島地区(気仙沼市), 南三陸海岸地区(本吉町, 南三陸町)

(単位：上段 人，下段 %)

住 地 別					
外 客		内 訳		不 明	合 計
関 東	中 部	近 畿	その他		
93,188 (17.1)	8,819 (1.6)	6,789 (1.2)	18,878 (3.5)	45,988 (8.4)	546,025 (100.0)
1,950 (15.5)	47 (0.4)	69 (0.5)	79 (0.6)	2 (0.0)	12,588 (100.0)
14,757 (29.0)	1,579 (3.1)	789 (1.6)	2,436 (4.8)	18,372 (36.1)	50,877 (100.0)
109,895 (18.0)	10,445 (1.7)	7,647 (1.3)	21,393 (3.5)	64,362 (10.6)	609,490 (100.0)
662,757 (19.9)	99,228 (3.0)	100,126 (3.0)	148,893 (4.5)	1,532,347 (46.0)	3,333,874 (100.0)
15,839 (2.3)	3,024 (0.4)	1,754 (0.3)	2,372 (0.3)	640,807 (93.1)	688,051 (100.0)
246,690 (22.1)	36,498 (3.3)	27,809 (2.5)	14,669 (1.3)	22,520 (2.0)	1,118,288 (100.0)
21,417 (10.0)	2,816 (1.3)	3,590 (1.7)	6,536 (3.0)	76,918 (35.8)	214,666 (100.0)
39,672 (19.0)	6,310 (3.0)	4,040 (1.9)	9,619 (4.6)	66,274 (31.7)	208,819 (100.0)
986,375 (17.7)	147,876 (2.7)	137,319 (2.5)	182,089 (3.3)	2,338,866 (42.0)	5,563,698 (100.0)
121,880 (15.3)	12,130 (1.5)	9,450 (1.2)	14,480 (1.8)	8,280 (1.0)	796,200 (100.0)
933 (3.5)	43 (0.2)	19 (0.1)	9 (0.0)	566 (2.1)	27,043 (100.0)
39,813 (30.8)	6,852 (5.3)	3,273 (2.5)	2,562 (2.0)	40,390 (31.3)	129,104 (100.0)
162,626 (17.1)	19,025 (2.0)	12,742 (1.3)	17,051 (1.8)	49,236 (5.2)	952,347 (100.0)
15,271 (19.6)	2,397 (3.1)	836 (1.1)	921 (1.2)	12,838 (16.4)	78,086 (100.0)
10,663 (26.8)	1,648 (4.1)	944 (2.4)	635 (1.6)	1,340 (3.4)	39,856 (100.0)
53,009 (15.7)	8,937 (2.6)	5,333 (1.6)	5,954 (1.8)	31,069 (9.2)	337,446 (100.0)
53,049 (25.7)	11,712 (5.7)	4,184 (2.0)	4,997 (2.4)	961 (0.5)	206,149 (100.0)
30,397 (11.8)	6,475 (2.5)	774 (0.3)	540 (0.2)	0 (0.0)	256,836 (100.0)
83,446 (18.0)	18,187 (3.9)	4,958 (1.1)	5,537 (1.2)	961 (0.2)	462,985 (100.0)
1,421,285 (17.7)	208,515 (2.6)	169,779 (2.1)	233,580 (2.9)	2,498,672 (31.1)	8,043,908 (100.0)

第8表 主要観光地点別観光客入込数

圏 域	地 区	市 町 村 名	観 光 地 点	H18年入込	H19年入込	
仙南	蔵 王	蔵 王 町	遠 刈 田 温 泉	822,586	836,388	
			刈 田 山 頂	628,427	670,766	
			え ぼ し ス キ ー 場	173,870	160,280	
			す み か わ ス ノ ー パ ー ク	23,858	23,683	
			川 崎 町	笹 谷 (ス キ ー 場 含 む)	68,579	68,037
			青 根 温 泉	118,715	149,338	
			国 営 み ち の く 杜 の 湖 畔 公 園	688,342	692,691	
			七 ヶ 宿 町	道 の 駅 「 ビ ュ ー ラ ン ド あ り や 」	162,483	173,093
			七 ヶ 宿 ダ ム	136,998	70,496	
			七 ヶ 宿 ス キ ー 場	33,938	34,298	
			白 石 市	白 石 城 ・ 武 家 屋 敷 等	86,215	89,195
			小 原 温 泉	65,333	60,948	
			ス パ ッ シ ュ ラ ン ド し ろ い し	69,585	66,510	
			鎌 先 温 泉	71,147	65,492	
			弥 治 郎 こ け し 村	9,528	9,467	
			白 石 ス キ ー 場	43,212	44,592	
			国 立 南 蔵 王 青 少 年 野 営 場	14,163	13,308	
	白 石 湯 沢 温 泉	14,951	16,533			
	南 蔵 王 開 拓 温 泉	6,653	6,124			
	材 木 岩 ・ 検 断 屋 敷	89,375	128,157			
	ミ ル ク フ ァ ー ム 蔵 王	96,950	40,037			
	阿 武 隈 溪 谷	丸 森 町	蔵 の 郷 土 館 齋 理 屋 敷	25,834	24,425	
			自 然 ゆ う ゆ う 館 天 水 舎	21,962	19,984	
			国 民 宿 舎 あ ぶ く ま 荘	68,639	68,171	
			不 動 尊 公 園	13,259	12,892	
			阿 武 隈 ラ イ ン 舟 下 り	8,572	8,465	
	そ の 他 の 地 域	角 田 市	手 代 木 沼	7,900	7,900	
			郷 土 資 料 館 ・ 高 蔵 寺 等	14,857	17,108	
			角 田 宇 宙 セ ン タ ー	6,209	8,363	
			ス ペ ー ス タ ワ ー ・ コ ス モ ハ ウ ス 等	17,843	15,490	
			仙 南 シ ン ケ ン フ ァ ク ト リ ー	24,104	25,191	
			か く だ ぶ る さ と 夏 ま つ り	45,250	44,450	
			大 河 原 町	お お が わ ら さ く ら ま つ り	310,000	280,000
			お お が わ ら 天 然 温 泉 い い 湯	123,509	126,112	
			村 田 町	ス ポ ー ツ ラ ン ド S U G O	218,616	279,787
			谷 山 温 泉	22,582	4,078	
村 田 町 物 産 交 流 セ ン タ ー			159,370	151,406		
谷 山 勤 労 者 野 外 活 動 セ ン タ ー			10,284	2,320		
民 話 伝 承 館			5,500	3,192		
柴 田 町			船 岡 城 址 公 園	297,600	215,700	
自 然 休 養 村 太 陽 の 村	181,363	39,692				
仙 台	仙 台 市	旧 仙 台 市	深 沼 海 水 浴 場	85,282	41,946	
		仙 台 城 址 ・ 瑞 鳳 殿 ・ 仙 台 市 博 物 館 等	948,793	1,000,730		
		八 木 山 動 物 公 園 等	680,166	655,229		
		輪 王 寺 等	161,169	166,806		

H20年入込		四 半 期 別 入 込				増減数	前年比
	うち宿泊客	1～3月	4～6月	7～9月	10～12月		
790,820	346,217	161,262	209,362	232,359	187,837	45,568	94.6%
537,506	0	0	172,232	222,259	143,015	133,260	80.1%
159,610	0	95,220	28,270	6,680	29,440	670	99.6%
24,543	0	16,373	1,625	0	6,545	860	103.6%
68,094	4,748	51,215	4,869	5,464	6,546	57	100.1%
116,102	15,808	25,749	29,769	29,306	31,278	33,236	77.7%
727,887	64,023	61,321	321,310	187,653	157,603	35,196	105.1%
142,896	0	12,704	49,212	40,989	39,991	30,197	82.6%
126,869	0	400	68,121	34,616	23,732	56,373	180.0%
27,037	5,880	18,954	874	5,686	1,523	7,261	78.8%
100,010	0	10,906	34,913	24,907	29,284	10,815	112.1%
63,602	36,700	13,905	15,606	15,156	18,935	2,654	104.4%
62,570	4,356	13,840	15,501	23,019	10,210	3,940	94.1%
60,781	47,156	16,209	14,709	14,110	15,753	4,711	92.8%
8,060	0	1,797	2,336	1,759	2,168	1,407	85.1%
46,110	0	43,374	0	0	2,736	1,518	103.4%
13,698	9,276	1,037	1,752	9,503	1,406	390	102.9%
15,221	4,244	3,161	4,206	3,794	4,060	1,312	92.1%
5,095	15	1,065	1,495	1,312	1,223	1,029	83.2%
103,210	0	0	49,666	27,508	26,036	24,947	80.5%
38,500	0	0	14,400	17,200	6,900	1,537	96.2%
29,322	0	7,220	6,548	6,284	9,270	4,897	120.0%
19,283	0	2,925	5,746	5,891	4,721	701	96.5%
68,125	6,820	16,889	17,197	17,413	16,626	46	99.9%
11,374	5,375	123	1,258	7,103	2,890	1,518	88.2%
9,060	0	904	2,229	2,780	3,147	595	107.0%
7,900	0	3,200	500	3,000	1,200	0	100.0%
20,945	0	3,383	4,806	5,215	7,541	3,837	122.4%
9,473	0	700	3,133	3,907	1,733	1,110	113.3%
14,490	0	2,598	5,786	3,390	2,716	1,000	93.5%
27,919	0	6,107	6,375	7,514	7,923	2,728	110.8%
43,500	0	0	0	43,500	0	950	97.9%
250,000	0	0	250,000	0	0	30,000	89.3%
157,115	0	41,607	38,478	36,579	40,451	31,003	124.6%
281,220	0	7,450	84,800	130,100	58,870	1,433	100.5%
3,200	3,200	767	715	849	869	878	78.5%
149,594	0	27,088	39,046	42,800	40,660	1,812	98.8%
2,285	174	230	370	1,125	560	35	98.5%
4,214	0	802	1,402	796	1,214	1,022	132.0%
220,700	0	1,500	208,700	1,000	9,500	5,000	102.3%
41,419	2,001	8,383	10,385	9,096	13,555	1,727	104.4%
33,619	0	0	0	33,619	0	8,327	80.1%
987,938	0	136,868	249,596	279,869	321,605	12,792	98.7%
679,078	0	91,333	269,340	177,507	140,898	23,849	103.6%
171,261	0	98,247	27,165	25,065	20,784	4,455	102.7%

圏 域	地 区	市 町 村 名	観 光 地 点	H18年入込	H19年入込
仙台	仙 台 市	旧 仙 台 市	クリネックススタジアム宮城	905,820	1,087,690
			仙 台 ・ 青 葉 ま つ り	920,000	822,000
			仙 台 七 夕 ま つ り	2,140,000	2,030,000
			定禅寺ストリートジャズフェスティバル	710,000	720,000
			みちのくYOSAKOIまつり	450,000	700,000
			SENDAI光のページェント	2,600,000	2,570,000
	松 島	松 島 町 塩 竈 市	松 島 海 岸	3,711,000	3,685,000
			鹽 竈 神 社 ・ 志 波 彦 神 社	832,280	858,630
			塩 竈 み な と 祭	134,000	140,000
			桂 島 海 水 浴 場	6,730	8,820
			マ リ ン ゲ ー ト 塩 釜	1,097,600	1,076,100
			塩 釜 水 産 物 仲 卸 市 場	33,162	32,197
			塩 竈 市 魚 市 場	1,534	1,439
	二 口 峡 谷	旧 秋 保 町	秋 保 温 泉	1,209,345	1,197,893
			二 口 峡 谷	483,109	492,672
			秋 保 大 滝	418,220	429,590
			大 東 岳	5,538	7,629
			作 並 温 泉	426,479	406,423
	船 形 連 峰	旧 泉 市 大 和 町 旧 宮 城 町	新 川 ・ 奥 新 川	387,135	350,974
			泉 ケ 岳 ・ 七 北 田 周 辺	373,951	363,907
ユアテックスタジアム仙台			346,868	352,522	
七 ツ 森			282,298	288,839	
船 形 山 (大 和 町)			40,607	42,443	
その他の地域	名 取 市 多 賀 城 市 岩 沼 市 亘 理 町 山 元 町 七 ケ 浜 町 利 府 町 大 郷 町 富 谷 町 大 衡 村	定 義 如 来	918,981	1,073,766	
		船 形 山 (後 白 髪 コ ー ス)	9,400	9,400	
		サイクルスポーツセンター・ 名取スポーツパーク等	320,591	384,758	
		ゆりあげ港朝市	412,000	412,000	
		東北歴史博物館	123,505	89,700	
		多賀城跡・陸奥総社宮等	60,587	63,736	
		八ナトピア岩沼	105,030	99,770	
		竹 駒 神 社	1,633,000	1,641,000	
		マリンスポーツ・釣り	141,810	141,810	
		深山山麓少年の森	20,780	18,626	
		歴史民俗資料館	1,979	2,811	
		磯 浜 海 水 浴 場	7,411	7,762	
		農産物直売所「夢いちごの郷」	11,804	15,125	
		七 ケ 浜 国 際 村	132,150	142,992	
		県民の森・青少年の森	197,632	220,252	
		宮城県総合運動公園	619,871	1,044,870	
		加 瀬 沼 公 園	264,785	258,450	
		観 光 梨 園	1,574	1,450	
		JR東日本新幹線総合車両センター	68,758	63,558	
道の駅「おおさとプラザ」	369,747	392,012			
パストラル「縁の郷」	13,735	12,896			
夢 実 の 国	86,602	79,816			
大 亀 山 森 林 公 園	65,810	23,141			
昭 和 万 葉 の 森 等	34,170	34,691			
おおひら万葉パークゴルフ場	50,675	49,046			

H20年入込	四 半 期 別 入 込					増減数	前年比
	うち宿泊客	1～3月	4～6月	7～9月	10～12月		
1,131,173	0	39,707	494,024	521,089	76,353	43,483	104.0%
903,000	0	0	903,000	0	0	81,000	109.9%
2,052,000	0	0	0	2,052,000	0	22,000	101.1%
750,000	0	0	0	750,000	0	30,000	104.2%
750,000	0	0	0	0	750,000	50,000	107.1%
2,860,000	0	0	0	0	2,860,000	290,000	111.3%
3,473,000	635,900	585,000	830,000	1,127,000	931,000	212,000	94.2%
862,150	0	582,960	102,150	70,560	106,480	3,520	100.4%
141,000	0	0	0	141,000	0	1,000	100.7%
6,350	0	0	0	6,350	0	2,470	72.0%
990,500	0	190,600	261,000	276,800	262,100	85,600	92.0%
32,728	0	7,579	5,571	6,343	13,235	531	101.6%
1,300	0	72	479	335	414	139	90.3%
1,089,416	833,762	267,257	250,791	253,533	317,835	108,477	90.9%
436,476	6,481	43,926	120,409	136,426	135,715	56,196	88.6%
380,500	0	41,160	103,010	121,480	114,850	49,090	88.6%
6,749	919	68	2,430	1,477	2,774	880	88.5%
368,045	276,032	90,018	82,621	90,523	104,883	38,378	90.6%
306,244	994	27,365	94,630	112,667	71,582	44,730	87.3%
358,535	164,242	154,777	57,964	71,466	74,328	5,372	98.5%
271,934	0	27,793	99,490	112,726	31,925	80,588	77.1%
295,168	36,898	23,392	97,034	84,324	90,418	6,329	102.2%
43,974	2,327	932	16,146	16,576	10,320	1,531	103.6%
1,028,178	2,109	248,416	423,892	157,863	198,007	45,588	95.8%
9,400	100	0	2,200	4,800	2,400	0	100.0%
380,081	3,712	35,105	92,945	145,067	106,964	4,677	98.8%
439,000	0	77,000	91,000	127,000	144,000	27,000	106.6%
95,136	0	8,286	40,716	21,719	24,415	5,436	106.1%
66,558	0	17,744	26,413	12,375	10,026	2,822	104.4%
103,068	0	18,800	41,290	21,710	21,268	3,298	103.3%
1,611,000	0	1,089,000	173,000	155,000	194,000	30,000	98.2%
142,400	0	17,690	40,980	54,810	28,920	590	100.4%
17,993	0	3,817	5,547	3,589	5,040	633	96.6%
4,110	0	727	780	1,350	1,253	1,299	146.2%
5,199	0	0	0	5,199	0	2,563	67.0%
16,266	0	7,366	6,487	458	1,955	1,141	107.5%
155,568	0	30,551	25,901	59,854	39,262	12,576	108.8%
249,150	0	38,538	93,508	54,618	62,486	28,898	113.1%
948,039	0	219,137	271,106	253,805	203,991	96,831	90.7%
267,417	0	44,209	87,739	62,148	73,321	8,967	103.5%
150	0	0	100	30	20	1,300	10.3%
45,900	0	8,103	13,190	14,322	10,285	17,658	72.2%
369,878	0	65,864	101,016	118,179	84,819	22,134	94.4%
11,630	2,619	1,839	3,563	3,668	2,560	1,266	90.2%
65,071	0	18,713	15,822	15,848	14,688	14,745	81.5%
26,053	156	0	12,468	7,741	5,844	2,912	112.6%
30,825	0	2,600	10,205	11,780	6,240	3,866	88.9%
57,226	0	5,327	18,460	14,511	18,928	8,180	116.7%

圏 域	地 区	市 町 村 名	観 光 地 点	H18年入込	H19年入込	
大 崎	鳴子温泉郷	旧 鳴 子 町	鳴 子 温 泉	1,097,500	1,115,900	
			中 山 平 温 泉	234,300	222,800	
			東 鳴 子 温 泉	173,500	163,600	
			川 渡 温 泉	73,600	72,100	
			鬼 首 温 泉	100,300	95,500	
			鳴 子 峡	203,200	167,500	
			日 本 こ け し 館	32,200	31,100	
			渦 沼	21,100	21,700	
			鳴 子 ダ ム	16,300	22,600	
			上 野 タ ス キ ー 場	9,550	2,300	
			リゾートパークオニコウベ	152,410	128,100	
	吹 上 高 原	78,900	72,500			
	薬 菜 山	加 美 町	薬 菜 山	263,864	274,188	
			や く ら い 薬 師 の 湯	128,295	130,408	
			や く ら い 土 産 セ ン タ ー	181,847	237,364	
			や く ら い ガ ー デ ン	43,765	41,388	
			や く ら い ウ ォ ー タ ー パ ー ク	85,716	82,997	
			鳴 瀬 川 上 流	46,300	48,000	
			陶 芸 の 里 ゆ ~ ら ん ど	52,695	54,396	
	色 麻 町	色 麻 町	船 形 山 (色 麻 町)	4,430	4,140	
			か っ ぱ の ゆ	136,848	136,250	
	その他の地域	大 崎 市	化女沼古代の里・ダム資料館	79,000	79,554	
			古 川 ま つ り	145,000	145,000	
			緒絶の館・吉野作造記念館等	43,239	34,187	
			みちのく古川食の蔵醸室	490,400	423,300	
			パレット大崎(プラネタリウム)	15,736	15,593	
			御本丸公園(コスモス)	15,000	25,850	
			酒 ミ ュ ー ジ ア ム	6,358	7,074	
			ふるさと歴史館	6,714	7,168	
			道の駅「やまなみ」	234,009	231,862	
			菜の花まつり・ひまわりまつり	100,000	86,436	
			花 お り の 湯	69,087	75,944	
			三 本 木 の 湯	56,395	183,012	
み ち の く 路 温 泉			75,224	65,059		
学 童 農 園			5,502	5,731		
鹿 島 台 互 市			100,000	140,600		
旧 有 備 館			42,466	42,903		
感 覚 ミ ュ ー ジ ア ム			50,846	59,912		
あ・ら・伊達な道の駅			2,897,670	3,422,423		
竹 工 芸 館			6,473	8,583		
政 宗 公 ま つ り			72,000	72,000		
蕪 栗 沼			15,730	15,730		
加護坊温泉「さくらの湯」			294,972	292,471		
涌 谷 町			涌 谷 町	天 平 ろ ま ん 館	21,302	23,474
				わ く や 天 平 の 湯	159,178	150,238
				城 山 公 園 周 辺	60,400	56,700
				籠 峯 寺	69,300	116,800

H20年入込	四 半 期 別 入 込					増減数	前年比
	うち宿泊客	1～3月	4～6月	7～9月	10～12月		
1,102,900	487,900	239,800	261,900	239,900	361,300	13,000	98.8%
210,600	103,300	54,500	48,700	43,200	64,200	12,200	94.5%
159,000	85,400	41,400	34,600	34,400	48,600	4,600	97.2%
72,500	33,400	22,300	13,600	12,600	24,000	400	100.6%
100,800	18,100	11,900	17,200	30,900	40,800	5,300	105.5%
253,200	0	0	17,900	17,100	218,200	85,700	151.2%
24,416	0	0	5,945	6,377	12,094	6,684	78.5%
21,200	0	0	6,600	6,600	8,000	500	97.7%
26,700	800	0	10,500	11,400	4,800	4,100	118.1%
8,300	0	7,800	0	0	500	6,000	360.9%
156,700	37,500	36,200	35,300	57,300	27,900	28,600	122.3%
66,100	10,800	3,100	18,600	37,900	6,500	6,400	91.2%
272,081	0	43,528	74,093	83,893	70,567	2,107	99.2%
122,413	0	28,986	32,744	30,230	30,453	7,995	93.9%
248,166	0	29,978	72,533	71,700	73,955	10,802	104.6%
38,633	0	1,124	12,529	13,936	11,044	2,755	93.3%
82,996	0	18,177	17,009	34,661	13,149	1	100.0%
42,800	0	300	15,700	15,000	11,800	5,200	89.2%
54,579	7,266	13,333	13,476	14,981	12,789	183	100.3%
4,140	803	0	130	2,710	1,300	0	100.0%
127,677	0	33,566	32,512	30,605	30,994	8,573	93.7%
82,371	0	563	15,609	21,582	44,617	2,817	103.5%
145,000	0	0	0	145,000	0	0	100.0%
35,707	0	5,764	10,132	11,089	8,722	1,520	104.4%
396,800	0	72,400	90,300	99,200	134,900	26,500	93.7%
16,013	0	1,486	3,355	8,269	2,903	420	102.7%
24,800	0	0	500	10,600	13,700	1,050	95.9%
9,769	0	1,001	2,674	1,356	4,738	2,695	138.1%
10,288	0	1,395	2,780	1,412	4,701	3,120	143.5%
213,607	0	45,136	59,710	61,053	47,708	18,255	92.1%
78,994	0	0	24,027	54,967	0	7,442	91.4%
59,547	0	15,383	15,565	15,135	13,464	16,397	78.4%
73,336	4,723	18,417	18,425	18,014	18,480	109,676	40.1%
73,141	4,178	19,369	20,352	19,162	14,258	8,082	112.4%
5,225	1,427	155	2,040	1,512	1,518	506	91.2%
134,500	0	0	55,500	0	79,000	6,100	95.7%
45,014	0	4,507	12,223	10,977	17,307	2,111	104.9%
51,627	0	8,657	14,571	16,764	11,635	8,285	86.2%
3,408,972	0	735,594	869,758	847,473	956,147	13,451	99.6%
12,385	0	3,987	2,733	1,702	3,963	3,802	144.3%
80,000	0	0	0	80,000	0	8,000	111.1%
14,830	850	4,600	580	1,550	8,100	900	94.3%
278,206	3,700	76,171	68,238	68,357	65,440	14,265	95.1%
16,250	0	5,448	4,762	3,627	2,413	7,224	69.2%
142,133	0	44,644	32,696	30,685	34,108	8,105	94.6%
71,600	0	4,400	65,900	800	500	14,900	126.3%
284,500	0	44,500	55,000	125,000	60,000	167,700	243.6%

圏 域	地 区	市 町 村 名	観 光 地 点	H18年入込	H19年入込
大崎	その他の地域	美 里 町	農産物直売所「花野果市場」	269,927	283,427
			山 神 社	83,000	83,000
			こごた桜まつり	10,000	6,000
			おんべご郷夏まつり	16,000	20,000
			でんえん土田畑村	3,125	3,405
			田園フェスティバル	15,000	15,000
栗原	全 域	栗 原 市	栗駒山・イワカガミ平	704,520	755,800
			いこいの村栗駒	30,757	29,870
			駒の湯	8,502	8,373
			ハイルザーム栗駒	54,397	49,597
			愛藍人・文字	33,748	26,845
			みちのく風土館	9,638	2,146
			温湯温泉	61,292	62,190
			湯浜温泉・湯ノ倉温泉	1,346	1,825
			道の駅「路田里」自然薯の館	197,440	189,066
			国立花山少年自然の家	63,306	83,431
			花山青少年旅行村	10,151	9,650
			寒湯御番所・ゆかりの家	7,223	6,937
			伊豆沼・内沼サンクチュアリセンター	21,533	34,306
			山王史跡公園あやめ園	12,635	11,773
			南くりこま高原一迫ゆり園	21,200	17,444
			埋蔵文化財センター「ろまん館」	1,006	676
			五輪堂山公園	15,381	15,500
			細倉マインパーク	29,912	27,259
			細倉鉱山資料館	2,740	2,523
			旧佐野住宅(映画ロケ地)	-	67,570
金成延年閣	189,388	171,615			
あぐりっこ金成	55,039	52,815			
登米	全 域	登 米 市	伊豆沼・内沼	59,854	61,668
			長沼フートピア公園	343,599	214,482
			登米市歴史博物館	8,601	11,702
			長沼温泉口トヴィーナス	86,354	86,187
			教育資料館	68,031	59,677
			警察資料館	57,761	51,940
			水沢県庁記念館	54,152	48,367
			伝統芸能伝承館	53,438	47,365
			懐古館	53,479	47,691
			道の駅「林林館」	194,856	202,005
			石ノ森章太郎ふるさと記念館	33,289	30,507
			平筒沼ふれあい公園	69,272	74,626
			道の駅「あぐりパーク」	81,483	80,901
			チャチャワールドいしこし	34,374	33,167
			花菖蒲の郷公園	37,936	38,435
			大嶽山興福寺	10,560	10,400
			みなみかた温泉	4,545	4,500
			道の駅「みなみかた」	303,542	341,998
			柳津虚空蔵尊	130,000	130,000
			横山不動尊	30,000	30,000
道の駅もくもくランド	304,105	340,382			

H20年入込	四 半 期 別 入 込					増減数	前年比
	うち宿泊客	1～3月	4～6月	7～9月	10～12月		
297,331	0	63,022	83,444	78,552	72,313	13,904	104.9%
83,800	0	46,000	14,000	9,000	14,800	800	101.0%
6,000	0	0	6,000	0	0	0	100.0%
22,000	0	0	0	22,000	0	2,000	110.0%
2,830	2,830	443	572	1,140	675	575	83.1%
15,000	18	0	15,000	0	0	0	100.0%
81,800	0	0	81,800	0	0	674,000	10.8%
10,844	7,149	6,093	4,751	0	0	19,026	36.3%
-	-	-	-	-	-	-	-
13,366	6,079	7,527	5,839	0	0	36,231	26.9%
12,315	0	2,739	3,464	2,780	3,332	14,530	45.9%
113	0	40	62	0	11	2,033	5.3%
10,550	4,327	4,957	5,593	0	0	51,640	17.0%
247	135	0	247	0	0	1,578	13.5%
120,015	0	15,053	43,561	30,652	30,749	69,051	63.5%
32,575	18,486	9,033	23,542	0	0	50,856	39.0%
1,984	1,416	0	778	759	447	7,666	20.6%
1,396	0	0	1,221	89	86	5,541	20.1%
35,369	0	11,403	4,102	10,157	9,707	1,063	103.1%
3,572	0	0	1,803	1,769	0	8,201	30.3%
16,665	0	0	3,008	13,657	0	779	95.5%
274	0	87	116	4	67	402	40.5%
6,000	0	1,800	2,100	600	1,500	9,500	38.7%
14,649	0	1,133	5,158	6,178	2,180	12,610	53.7%
401	0	101	284	0	16	2,122	15.9%
16,564	0	0	5,365	4,999	6,200	51,006	24.5%
161,073	0	36,719	39,805	40,720	43,829	10,542	93.9%
51,519	0	9,712	14,326	14,156	13,325	1,296	97.5%
63,435	0	30,936	8,499	12,288	11,712	1,767	102.9%
202,889	4,335	17,376	79,578	78,255	27,680	11,593	94.6%
6,880	0	1,183	1,988	2,196	1,513	4,822	58.8%
84,762	0	23,344	20,103	21,070	20,245	1,425	98.3%
53,442	0	5,369	15,060	15,844	17,169	6,235	89.6%
36,390	0	3,790	10,842	10,476	11,282	15,550	70.1%
32,685	0	3,494	9,804	9,212	10,175	15,682	67.6%
32,438	0	3,538	9,798	9,026	10,076	14,927	68.5%
32,842	0	3,479	9,890	9,259	10,214	14,849	68.9%
200,277	0	38,545	55,685	57,252	48,795	1,728	99.1%
23,693	0	2,769	7,336	9,423	4,165	6,814	77.7%
73,024	0	12,173	23,445	17,394	20,012	1,602	97.9%
81,479	0	17,262	26,552	20,682	16,983	578	100.7%
28,804	0	1,127	15,854	6,180	5,643	4,363	86.8%
31,774	0	2,054	15,735	9,463	4,522	6,661	82.7%
4,550	0	1,450	1,200	1,300	600	5,850	43.8%
4,500	0	1,150	1,070	1,070	1,210	0	100.0%
340,609	0	77,493	92,163	92,015	78,938	1,389	99.6%
150,000	0	70,000	30,000	20,000	30,000	20,000	115.4%
29,000	0	0	16,000	4,000	9,000	1,000	96.7%
375,866	0	70,677	104,014	105,185	95,990	35,484	110.4%

圏 域	地 区	市 町 村 名	観 光 地 点	H18年入込	H19年入込	
石 巻	全 域	石 巻 市	金 華 山	67,280	52,958	
			御 番 所 公 園	18,233	32,240	
			お し か ホ エ ー ル ラ ン ド	26,293	30,056	
			網 地 島	31,607	17,893	
			十 八 成 海 水 浴 場	5,706	9,639	
			網 地 白 浜 海 水 浴 場	18,380	29,604	
			雄 勝 森 林 公 園	21,942	20,704	
			雄 勝 硯 伝 統 産 業 会 館	16,696	17,366	
			荒 浜 海 水 浴 場	3,522	11,673	
			日 和 山	208,018	174,860	
			石 巻 川 開 き	327,500	332,500	
			牧 山	34,983	34,157	
			渡 波 海 水 浴 場	4,790	4,707	
			万 石 浦	6,263	3,015	
		サン・ファン・パウティスタパーク	187,970	179,123		
		月 浦	40,006	45,762		
		田 代 島	6,849	4,967		
		北 上 川 ・ 運 河 交 流 館	15,428	16,134		
		石 ノ 森 萬 画 館	184,180	175,187		
		石 巻 市 観 光 物 産 情 報 セ ン タ ー	104,253	119,299		
		旭 山	78,300	60,500		
		道 の 駅 ・ 上 品 の 郷 「 ひ た か み 」	640,820	596,006		
		道 の 駅 ・ 上 品 の 郷 「 ふ た ご の 湯 」	471,426	493,305		
		農 産 物 直 売 所 「 や さ い っ 娘 」	-	63,000		
		東 松 島 市	嵯 峨 溪 , 矢 本 海 浜 緑 地 他	177,276	181,129	
			体 験 学 習 , 潮 干 狩 り 他	243,224	250,888	
海 水 浴 , ゆ ぶ と 他	157,856		252,457			
航 空 祭 , 奥 松 島 ま つ り 他	108,104		107,620			
マ リ ン パ ル 女 川 ・	302,987		324,340			
女 川 原 子 力 P R セ ン タ ー	22,198		24,806			
気 仙 沼 本 吉	気 仙 沼 唐 桑 半 島	気 仙 沼 市	海 の 市	410,760	402,010	
			国 立 公 園 気 仙 沼 大 島	327,200	329,900	
			岩 井 崎 園 地	485,200	481,600	
			お 伊 勢 浜	6,890	4,915	
			御 崎	111,456	110,550	
			巨 釜 半 造	185,761	184,250	
			大 理 石 海 岸	74,303	73,700	
	南 三 陸 海 岸	本 吉 町	道 の 駅 「 大 谷 海 岸 」	409,785	454,644	
			大 谷 海 水 浴 場	99,613	80,215	
			小 泉 海 水 浴 場	62,068	44,824	
			南 三 陸 町	長 須 賀 海 水 浴 場	29,352	15,744
				田 束 山	28,593	34,260
				魚 竜 館	5,461	36,422
				志 津 川 湾 イ ベ ン ト	117,000	145,300
志 津 川 湾 温 泉	203,089	213,909				
神 割 崎	188,155	200,943				
さん さん 館 , ひ ころ の 里	12,973	14,615				

H20年入込	四 半 期 別 入 込					増減数	前年比
	うち宿泊客	1～3月	4～6月	7～9月	10～12月		
50,925	1,592	6,408	16,024	16,212	12,281	2,033	96.2%
30,071	0	6,328	8,464	7,936	7,343	2,169	93.3%
21,101	0	2,337	7,080	7,874	3,810	8,955	70.2%
29,915	1,947	3,853	5,213	15,822	5,027	12,022	167.2%
5,967	0	0	0	5,967	0	3,672	61.9%
29,264	0	0	0	29,264	0	340	98.9%
21,129	1,809	1,465	5,883	9,826	3,955	425	102.1%
12,012	0	1,977	2,463	3,168	4,404	5,354	69.2%
6,530	0	0	0	6,530	0	5,143	55.9%
170,976	0	41,416	74,898	35,164	19,498	3,884	97.8%
330,000	0	0	0	330,000	0	2,500	99.2%
33,926	0	8,291	7,827	9,106	8,702	231	99.3%
4,354	0	0	0	4,354	0	353	92.5%
3,015	0	285	857	1,466	407	0	100.0%
176,490	0	16,780	63,260	34,620	61,830	2,633	98.5%
43,672	0	5,891	12,478	15,680	9,623	2,090	95.4%
3,195	99	0	275	2,817	103	1,772	64.3%
18,460	0	3,354	5,681	5,298	4,127	2,326	114.4%
171,422	0	28,980	44,098	64,375	33,969	3,765	97.9%
130,418	0	18,637	41,665	35,621	34,495	11,119	109.3%
56,800	0	3,300	19,300	24,200	10,000	3,700	93.9%
576,518	0	128,067	149,094	164,211	135,146	19,488	96.7%
314,160	0	102,783	69,213	72,214	69,950	179,145	63.7%
58,000	0	12,000	14,000	17,000	15,000	5,000	92.1%
164,883	0	20,361	51,326	54,037	39,159	16,246	91.0%
242,230	114,618	45,917	64,440	76,918	54,955	8,658	96.5%
248,629	0	22,184	60,616	117,018	48,811	3,828	98.5%
111,047	0	4,500	4,400	50,010	52,137	3,427	103.2%
286,766	0	59,602	76,182	81,768	69,214	37,574	88.4%
23,085	0	2,959	6,935	6,452	6,739	1,721	93.1%
28,733	0	6,454	6,868	7,452	7,959	902	103.2%
392,805	0	47,775	90,195	172,830	82,005	9,205	97.7%
319,200	0	36,500	83,400	135,600	63,700	10,700	96.8%
457,200	0	33,300	129,800	188,400	105,700	24,400	94.9%
3,875	0	600	1,000	1,575	700	1,040	78.8%
116,300	0	16,500	29,000	48,000	22,800	5,750	105.2%
196,100	0	21,800	54,100	78,600	41,600	11,850	106.4%
61,800	0	9,000	13,200	26,400	13,200	11,900	83.9%
474,378	6,599	93,111	127,896	140,694	112,677	19,734	104.3%
29,706	800	0	0	29,706	0	50,509	37.0%
32,116	0	792	1,784	27,568	1,972	12,708	71.6%
8,290	0	0	0	8,290	0	7,454	52.7%
37,995	0	520	30,825	4,080	2,570	3,735	110.9%
32,266	0	4,780	10,916	9,661	6,909	4,156	88.6%
192,500	0	12,500	2,000	68,000	110,000	47,200	132.5%
186,203	166,366	44,200	41,957	46,463	53,583	27,706	87.0%
212,581	15,201	23,052	121,774	43,003	24,752	11,638	105.8%
16,753	1,058	2,630	3,743	4,870	5,510	2,138	114.6%

第9表 分類別主要観光地点観光客入込数

(単位：人)

順位	市町村	観光地点	H18年入込	H19年入込	H20年入込		増減数	前年比
						うち宿泊客		
行催事・イベント								
1	仙台市	SENDAI光のページェント	2,600,000	2,570,000	2,860,000	0	290,000	111.3%
2	仙台市	仙台七夕まつり	2,140,000	2,030,000	2,052,000	0	22,000	101.1%
3	仙台市	仙台・青葉まつり	920,000	822,000	903,000	0	81,000	109.9%
4	仙台市	定禅寺ストリートジャズフェスティバル	710,000	720,000	750,000	0	30,000	104.2%
5	仙台市	みちのくYOSAKOIまつり	450,000	700,000	750,000	0	50,000	107.1%
6	石巻市	石巻川開き	327,500	332,500	330,000	0	2,500	99.2%
7	大河原町	おおがわら桜まつり	310,000	280,000	250,000	0	30,000	89.3%
8	大崎市	古川まつり	145,000	145,000	145,000	0	0	100.0%
9	塩竈市	塩竈みなとまつり	134,000	140,000	141,000	0	1,000	100.7%
10	大崎市	鹿島台互市	100,000	140,600	134,500	0	6,100	95.7%
道の駅								
1	大崎市	あ・ら・伊達な道の駅	2,897,670	3,422,423	3,408,972	0	13,451	99.6%
2	石巻市	道の駅・上品の郷「ひたかみ」	640,820	596,006	576,518	0	19,488	96.7%
3	本吉町	道の駅「大谷海岸」	409,785	454,644	474,378	6,599	19,734	104.3%
4	登米市	道の駅もくもくランド	304,105	340,382	375,866	0	35,484	110.4%
5	大郷町	道の駅「おおさと」大郷ふるさとプラザ	369,747	392,012	369,878	0	22,134	94.4%
6	登米市	道の駅「みなみかた」	303,542	341,998	340,609	0	1,389	99.6%
7	大崎市	道の駅「三本木やまなみ」	234,009	231,862	213,607	0	18,255	92.1%
8	登米市	道の駅「林林館」	194,856	202,005	200,277	0	1,728	99.1%
9	七ヶ宿町	道の駅ビューランドありや	162,483	173,093	142,896	0	30,197	82.6%
10	栗原市	道の駅「路田里はなやま」自然薯の館	197,440	189,066	120,015	0	69,051	63.5%
11	登米市	道の駅「あぐりパーク」	81,483	80,901	81,479	0	578	100.7%
温泉								
1	大崎市	鳴子温泉	1,097,500	1,115,900	1,102,900	487,900	13,000	98.8%
2	仙台市	秋保温泉	1,209,345	1,197,893	1,089,416	833,762	108,477	90.9%
3	蔵王町	遠刈田温泉	822,586	836,388	790,820	346,217	45,568	94.6%
4	仙台市	作並温泉	426,479	406,423	368,045	276,032	38,378	90.6%
5	石巻市	道の駅・上品の郷「ふたごの湯」	471,426	493,305	314,160	0	179,145	63.7%
6	大崎市	加護坊温泉「さくらの湯」	294,972	292,471	278,206	3,700	14,265	95.1%
7	大崎市	中山平温泉	234,300	222,800	210,600	103,300	12,200	94.5%
8	南三陸町	志津川湾温泉	203,089	213,909	186,203	166,366	27,706	87.0%
9	大崎市	東鳴子温泉	173,500	163,600	159,000	85,400	4,600	97.2%
10	大河原町	おおがわら天然温泉 いい湯	123,509	126,112	157,115	0	31,003	124.6%
11	涌谷町	わくや天平の湯	159,178	150,238	142,133	0	8,105	94.6%
12	色麻町	かっぱのゆ	136,848	136,250	127,677	0	8,573	93.7%
13	加美町	やくらい薬師の湯	128,295	130,408	122,413	0	7,995	93.9%
14	川崎町	青根温泉	118,715	149,338	116,102	15,808	33,236	77.7%
15	大崎市	鬼首温泉	100,300	95,500	100,800	18,100	5,300	105.5%
16	登米市	長沼温泉口トヴィーナス	86,354	86,187	84,762	0	1,425	98.3%
17	大崎市	三本木の湯	56,395	183,012	73,336	4,723	109,676	40.1%
18	大崎市	川渡温泉	73,600	72,100	72,500	33,400	400	100.6%
19	大郷町	夢実の国	86,602	79,816	65,071	0	14,745	81.5%
20	大崎市	花おりの湯	69,087	75,944	59,547	0	16,397	78.4%

(単位：人)

順位	市町村	観光地点	H18年入込	H19年入込	H20年入込		増減数	前年比
						うち宿泊客		
景観，名所，旧跡，博物館等								
1	松島町	松島海岸	3,711,000	3,685,000	3,473,000	635,900	212,000	94.2%
2	岩沼市	竹駒神社	1,633,000	1,641,000	1,611,000	0	30,000	98.2%
3	仙台市	クリネックススタジアム宮城	905,820	1,087,690	1,131,173	0	43,483	104.0%
4	仙台市	定義如来	918,981	1,073,766	1,028,178	2,109	45,588	95.8%
5	塩竈市	マリゲート塩竈	1,097,600	1,076,100	990,500	0	85,600	92.0%
6	仙台市	仙台城址・瑞鳳殿・仙台市博物館	948,793	1,000,730	987,938	0	12,792	98.7%
7	利府町	宮城県総合運動公園	619,871	1,044,870	948,039	0	96,831	90.7%
8	塩竈市	鹽竈神社・志波彦神社	832,280	858,630	862,150	0	3,520	100.4%
9	川崎町	国営みちのく杜の湖畔公園	688,342	692,691	727,887	64,023	35,196	105.1%
10	仙台市	八木山動物公園等	680,166	655,229	679,078	0	23,849	103.6%
11	蔵王町	刈田山頂	628,427	670,766	537,506	0	133,260	80.1%
12	気仙沼市	岩井崎園地	485,200	481,600	457,200	0	24,400	94.9%
13	名取市	ゆりあげ港朝市	412,000	412,000	439,000	0	27,000	106.6%
14	仙台市	二口渓谷	483,109	492,672	436,476	6,481	56,196	88.6%
15	大崎市	みちのく古川 食の蔵 醸室	490,400	423,300	396,800	0	26,500	93.7%
16	気仙沼市	海の市	410,760	402,010	392,805	0	9,205	97.7%
17	仙台市	秋保大滝	418,220	429,590	380,500	0	49,090	88.6%
18	名取市	サイクルスポーツセンター・名取スポーツパーク等	320,591	384,758	380,081	3,712	4,677	98.8%
19	仙台市	泉ヶ岳・七北田周辺	373,951	363,907	358,535	164,242	5,372	98.5%
20	気仙沼市	国立公園気仙沼大島	327,200	329,900	319,200	0	10,700	96.8%
21	美里町	農産物直売所 「花野果市場」	269,927	283,427	297,331	0	13,904	104.9%
22	大和町	七ツ森	282,298	288,839	295,168	36,898	6,329	102.2%
23	村田町	スポーツランドSUGO	218,616	279,787	281,220	0	1,433	100.5%
24	加美町	薬菜山(山岳・高原)	263,864	274,188	272,081	0	2,107	99.2%
25	仙台市	ユアテックスタジアム仙台	346,868	352,522	271,934	0	80,588	77.1%
26	多賀城市・利府町	加瀬沼公園	264,785	258,450	267,417	0	8,967	103.5%
27	利府町	県民の森・青少年の森	197,632	220,252	249,150	0	28,898	113.1%
28	東松島市	海水浴、健康増進センター「ゆぶと」 他	157,856	252,457	248,629	0	3,828	98.5%
29	加美町	やくらい土産センター	181,847	237,364	248,166	0	10,802	104.6%
30	東松島市	体験学習、潮干狩り 他	243,224	250,888	242,230	114,618	8,658	96.5%
31	仙台市	キリンビール仙台工場等	184,330	244,849	227,508	0	17,341	92.9%
32	名取市	文化会館	-	198,533	224,748	0	26,215	113.2%
33	女川町	マリナル女川 シーパル	230,101	235,244	222,981	0	12,263	94.8%
34	柴田町	船岡城址公園	297,600	215,700	220,700	0	5,000	102.3%
35	登米市	長沼フートピア公園	343,599	214,482	202,889	4,335	11,593	94.6%
36	気仙沼市	巨釜半造	185,761	184,250	196,100	0	11,850	106.4%
37	七ヶ宿町	滑津大滝	117,464	186,150	167,580	0	18,570	90.0%
38	栗原市	栗駒山・イワカガミ平	704,520	755,800	81,800	0	674,000	10.8%
39	仙台市	宮城県美術館	153,310	234,519	53,046	0	181,473	22.6%

第10表 市町村別観光客入込数・宿泊観光客数

圏	域	市町村名	観光客入込数	宿泊観光客数	
仙	南	白石市	802,552	101,747	
		角田市	217,478	39,660	
		蔵王町	1,520,264	346,217	
		七ヶ宿町	535,655	9,855	
		大河原町	488,455	1,900	
		村田町	440,513	7,316	
		柴田町	262,119	2,001	
		川崎町	973,789	88,206	
		丸森町	547,137	12,588	
			小計	5,787,962	609,490
仙	台	仙台市	15,731,418	4,627,603	
		旧仙台市	11,083,466	3,333,874	
		旧泉市	648,622	173,332	
		旧秋保町	2,287,126	841,162	
		旧宮城町	1,712,204	279,235	
		塩竈市	2,036,130	46,213	
		名取市	1,513,803	3,712	
		多賀城市	661,410	138,960	
		岩沼市	2,275,155	23,141	
		亘理町	827,803	15,368	
		山元町	43,568	0	
		松島町	3,473,000	635,900	
		七ヶ浜町	385,966	5,938	
		利府町	1,596,213	11,367	
		大和町	339,142	39,225	
		大郷町	449,054	2,619	
		富谷町	26,053	156	
		大衡村	173,841	13,496	
			小計	29,532,556	5,563,698
		大	崎	大崎市	7,900,008
旧岩出山町	3,697,923			732	
旧鳴子町	2,242,696			796,200	
その他	1,959,389			116,359	
加美町	1,274,264			25,281	
色麻町	131,817			1,762	
涌谷町	607,594			4,616	
美里町	434,961			7,397	
	小計			10,348,644	952,347
栗原	栗原市			876,908	78,086
登米	登米市	2,366,583	39,856		
石	巻	石巻市	2,596,014	172,869	
		東松島市	1,043,991	114,618	
		女川町	722,085	49,959	
			小計	4,362,090	337,446
気本	仙沼吉	気仙沼市	1,876,600	206,149	
		本吉町	594,161	7,529	
		南三陸町	1,043,142	249,307	
			小計	3,513,903	462,985
合	計	56,788,646	8,043,908		

(单位：人)

四 半 期 别 入 込 数			
1 ~ 3月	4 ~ 6月	7 ~ 9月	10 ~ 12月
115,063	321,683	204,131	161,675
26,006	73,514	80,112	37,846
273,286	413,172	464,526	369,280
38,662	196,740	164,954	135,299
58,897	289,478	51,579	88,501
36,337	126,333	175,670	102,173
9,883	219,085	10,096	23,055
148,015	373,191	239,866	212,717
76,921	161,563	155,429	153,224
783,070	2,174,759	1,546,363	1,283,770
1,416,953	3,395,221	5,131,778	5,787,466
443,493	2,058,386	3,964,972	4,616,615
185,976	162,139	188,434	112,073
421,685	571,253	612,282	681,906
365,799	603,443	366,090	376,872
781,211	369,200	503,490	382,229
242,656	327,055	485,476	458,616
97,574	226,039	167,682	170,115
1,260,062	399,761	291,750	323,582
166,549	192,908	261,281	207,065
11,910	12,814	10,596	8,248
585,000	830,000	1,127,000	931,000
61,754	80,060	159,865	84,287
334,372	470,626	389,022	402,193
24,324	113,180	100,900	100,738
86,889	120,981	138,251	102,933
0	12,468	7,741	5,844
15,169	56,085	51,451	51,136
5,084,423	6,606,398	8,826,283	9,015,452
1,470,388	1,896,757	2,116,903	2,415,960
756,885	939,507	969,790	1,031,741
417,000	471,205	536,797	817,694
296,503	486,045	610,316	566,525
196,686	377,082	377,482	323,014
33,566	32,642	33,315	32,294
107,858	191,506	188,580	119,650
109,465	119,016	110,692	95,788
1,917,963	2,617,003	2,826,972	2,986,706
167,099	284,619	232,812	192,378
431,685	633,372	768,303	533,223
434,375	583,089	1,017,832	560,718
153,110	251,618	377,052	262,211
104,268	179,907	233,282	204,628
691,753	1,014,614	1,628,166	1,027,557
204,800	460,100	807,900	403,800
95,358	170,876	205,588	122,339
113,762	283,340	376,171	269,869
413,920	914,316	1,389,659	796,008
9,489,913	14,245,081	17,218,558	15,835,094

第 1 1 表 年次別市町村観光客入込数

圏 域	市 町 村 名	H 1 1	H 1 2	H 1 3	H 1 4
仙 南	白 石 市	666,100	784,100	729,600	745,600
	角 田 市	260,400	298,200	304,400	216,500
	蔵 王 町	1,905,900	1,786,000	1,755,800	1,705,500
	七 ヶ 宿 町	325,000	263,000	255,800	243,100
	大 河 原 町	144,400	136,200	207,000	268,600
	村 田 町	389,800	442,000	441,500	442,900
	柴 田 町	560,000	502,900	498,500	485,800
	川 崎 町	645,300	595,200	704,400	630,140
	丸 森 町	233,100	222,900	240,600	253,000
小 計	5,130,000	5,030,500	5,137,600	4,991,140	
仙 台	仙 台 市	13,821,200	12,228,778	13,515,200	14,124,611
	旧 仙 台 市	8,873,300	7,333,300	8,114,900	8,722,200
	旧 泉 市	758,000	749,400	767,200	673,700
	旧 秋 保 町	2,134,400	2,216,378	2,648,700	2,813,211
	旧 宮 城 町	2,055,500	1,929,700	1,984,400	1,915,500
	塩 竈 市	1,285,700	1,225,100	1,166,800	1,245,800
	名 取 市	560,100	961,600	1,185,200	1,402,300
	多 賀 城 市	380,700	468,700	544,700	614,500
	岩 沼 市	2,192,700	2,177,000	2,286,000	2,200,800
	亘 理 町	439,900	390,300	386,700	572,500
	山 元 町	59,700	61,500	36,500	52,100
	松 島 町	3,665,000	3,661,000	3,703,000	3,733,000
	七 ヶ 浜 町	149,300	182,300	169,400	134,500
	利 府 町	298,500	433,300	865,200	1,016,800
	大 和 町	502,300	433,300	420,300	407,900
	大 郷 町	309,500	435,200	510,000	435,800
	富 谷 町	52,400	38,400	37,300	44,465
	大 衡 村	59,900	63,600	46,100	54,378
小 計	23,776,900	22,760,078	24,872,400	26,039,454	
大 崎	大 崎 市	-	-	-	-
	古 川 市	273,300	263,700	361,900	353,600
	加 美 町	-	-	-	-
	中 新 田 町	127,600	141,100	176,500	126,250
	小 野 田 町	549,500	589,100	596,300	622,900
	宮 崎 町	130,200	122,000	112,000	118,900
	色 麻 町	223,200	223,200	189,800	182,400
	松 山 町	62,100	31,600	34,900	33,700
	三 本 木 町	205,500	195,000	166,800	205,700
	鹿 島 台 町	317,500	349,000	313,300	276,900
	岩 出 山 町	173,900	165,500	210,100	231,200
	鳴 子 町	2,131,300	2,065,400	2,106,900	2,057,100
	涌 谷 町	509,700	440,200	431,200	415,353
	田 尻 町	109,300	110,400	130,300	60,400
	美 里 町	-	-	-	-
	小 牛 田 町	86,000	113,000	217,200	197,420
南 郷 町	19,400	8,100	4,600	17,400	
小 計	4,918,500	4,817,300	5,051,800	4,899,223	

(單位：人)

H 1 5	H 1 6	H 1 7	H 1 8	H 1 9	H 2 0	前年比
992,750	1,016,964	923,524	865,874	806,194	802,552	99.5%
148,456	168,752	175,199	208,088	217,367	217,478	100.1%
1,520,333	1,539,590	1,659,528	1,655,199	1,698,983	1,520,264	89.5%
505,512	559,412	494,923	557,495	536,477	535,655	99.8%
299,580	368,390	410,020	498,579	463,677	488,455	105.3%
475,618	463,354	423,833	436,781	440,783	440,513	99.9%
458,071	455,508	451,008	478,963	255,392	262,119	102.6%
690,842	756,645	729,274	922,450	977,621	973,789	99.6%
184,546	200,073	360,241	454,983	494,550	547,137	110.6%
5,275,708	5,528,688	5,627,550	6,078,412	5,891,044	5,787,962	98.3%
14,161,383	14,486,417	15,812,533	15,285,388	15,744,880	15,731,418	99.9%
8,893,988	9,376,941	10,559,674	10,141,059	10,493,294	11,083,466	105.6%
671,844	623,965	912,820	888,423	885,767	648,622	73.2%
2,617,089	2,620,405	2,544,513	2,513,682	2,524,865	2,287,126	90.6%
1,978,462	1,865,106	1,795,526	1,742,224	1,840,954	1,712,204	93.0%
2,431,494	2,447,750	2,218,020	2,106,971	2,118,959	2,036,130	96.1%
1,344,203	1,176,451	1,257,424	1,268,551	1,442,471	1,513,803	104.9%
385,980	439,708	436,118	523,066	635,423	661,410	104.1%
2,102,464	1,993,643	2,150,352	2,106,813	2,245,251	2,275,155	101.3%
493,956	629,346	553,741	591,389	554,670	827,803	149.2%
38,203	41,862	41,202	41,974	44,324	43,568	98.3%
3,698,000	3,660,000	3,419,000	3,711,000	3,685,000	3,473,000	94.2%
150,410	206,311	317,551	368,399	413,291	385,966	93.4%
1,057,381	1,060,528	1,175,576	1,222,078	1,657,347	1,596,213	96.3%
404,305	292,178	268,871	322,905	331,282	339,142	102.4%
448,778	503,554	457,345	472,738	486,955	449,054	92.2%
37,339	47,277	45,727	65,810	23,141	26,053	112.6%
74,114	102,282	117,047	183,551	161,633	173,841	107.6%
26,828,010	27,087,307	28,270,507	28,270,633	29,544,627	29,532,556	100.0%
-	-	-	7,397,862	7,977,533	7,900,008	99.0%
352,987	300,975	321,489	-	-	-	-
864,573	854,108	1,171,300	1,162,116	1,271,201	1,274,264	100.2%
-	-	-	-	-	-	-
-	-	-	-	-	-	-
-	-	-	-	-	-	-
158,022	143,455	135,437	141,278	140,390	131,817	93.9%
31,155	29,933	26,284	-	-	-	-
426,775	564,284	588,266	-	-	-	-
222,061	285,893	235,021	-	-	-	-
2,583,450	2,994,178	3,004,935	-	-	-	-
2,155,420	2,176,750	2,232,600	-	-	-	-
388,487	394,242	426,600	385,491	413,503	607,594	146.9%
123,155	115,958	329,005	-	-	-	-
-	-	-	401,052	410,832	434,961	105.9%
132,344	150,835	115,621	-	-	-	-
16,587	17,321	17,174	-	-	-	-
7,455,016	8,027,932	8,603,732	9,487,799	10,213,459	10,348,644	101.3%

圏 域	市 町 村 名	H 1 1	H 1 2	H 1 3	H 1 4
栗 原	栗 原 市	-	-	-	-
	築 館 町	82,300	72,600	90,400	74,200
	若 柳 町	223,600	195,600	188,500	152,700
	栗 駒 町	734,700	680,900	600,300	632,900
	高 清 水 町	1,200	1,900	1,500	1,500
	一 迫 町	96,400	47,200	56,800	45,580
	瀬 峰 町	15,000	13,100	20,900	19,500
	鶯 沢 町	76,800	53,200	36,600	31,016
	金 成 町	184,500	176,900	185,800	216,200
	志 波 姫 町	17,500	16,700	15,600	13,200
	花 山 村	380,600	370,500	352,400	363,400
小 計	1,812,600	1,628,600	1,548,800	1,550,196	
登 米	登 米 市	-	-	-	-
	一 迫 町	379,100	392,400	394,100	350,500
	登 米 町	203,400	199,000	274,000	199,100
	東 和 町	146,600	140,100	134,200	122,400
	中 田 町	114,700	151,000	150,900	73,200
	豊 里 町	35,300	35,800	30,200	31,500
	米 山 町	76,100	73,600	74,200	58,400
	石 越 町	87,600	63,400	66,800	51,300
	南 方 町	52,000	43,900	42,100	33,600
	小 計	1,094,800	1,099,200	1,166,500	920,000
石 巻	石 巻 市	1,384,200	1,345,800	1,651,500	1,627,100
	河 北 町	32,300	23,400	18,900	16,700
	雄 勝 町	163,000	159,700	147,400	136,100
	河 南 町	95,400	100,500	98,000	92,500
	桃 生 町	12,500	32,200	36,600	50,500
	北 上 町	90,800	93,900	94,400	101,014
	牡 鹿 町	370,800	234,400	273,500	203,000
	東 松 島 市	-	-	-	-
	矢 本 町	424,200	281,100	403,900	393,800
	鳴 瀬 町	626,800	716,100	688,800	810,300
	女 川 町	888,800	748,800	751,800	710,400
小 計	4,088,800	3,735,900	4,164,800	4,141,414	
気仙沼 本 吉	気 仙 沼 市	1,806,400	1,758,600	1,721,100	1,782,700
	本 吉 町	404,700	503,500	328,400	360,100
	唐 桑 町	507,300	482,000	469,900	472,700
	志 津 川 町	671,400	697,700	731,100	717,400
	歌 津 町	242,700	220,300	100,300	115,000
	津 山 町	295,600	409,100	459,600	461,100
	南 三 陸 町	-	-	-	-
小 計	3,928,100	4,071,200	3,810,400	3,909,000	
県 合 計	44,749,700	43,142,778	45,752,300	46,450,427	

H 1 5	H 1 6	H 1 7	H 1 8	H 1 9	H 2 0	前年比
-	-	1,554,463	1,704,105	1,910,876	876,908	45.9%
49,014	47,176	-	-	-	-	-
152,077	102,375	-	-	-	-	-
638,830	662,419	-	-	-	-	-
2,041	2,538	-	-	-	-	-
61,678	49,067	-	-	-	-	-
17,300	22,498	-	-	-	-	-
29,439	30,387	-	-	-	-	-
212,037	198,734	-	-	-	-	-
11,466	16,437	-	-	-	-	-
313,978	332,104	-	-	-	-	-
1,487,860	1,463,735	1,554,463	1,704,105	1,910,876	876,908	45.9%
-	-	2,207,597	2,191,316	2,125,374	2,366,583	111.3%
428,172	419,868	-	-	-	-	-
231,711	240,268	-	-	-	-	-
217,930	255,037	-	-	-	-	-
49,975	36,576	-	-	-	-	-
64,339	77,322	-	-	-	-	-
135,794	149,198	-	-	-	-	-
42,946	42,779	-	-	-	-	-
63,893	62,645	-	-	-	-	-
1,234,760	1,283,693	2,207,597	2,191,316	2,125,374	2,366,583	111.3%
988,908	1,320,599	2,646,610	2,806,051	2,796,469	2,596,014	92.8%
5,530	13,093	-	-	-	-	-
84,451	82,295	-	-	-	-	-
53,700	81,300	-	-	-	-	-
5,630	35,830	-	-	-	-	-
111,411	139,191	-	-	-	-	-
194,007	201,090	-	-	-	-	-
-	-	1,098,533	935,671	1,028,530	1,043,991	101.5%
210,301	365,393	-	-	-	-	-
608,942	742,514	-	-	-	-	-
565,367	604,972	733,375	721,985	790,075	722,085	91.4%
2,828,247	3,586,277	4,478,518	4,463,707	4,615,074	4,362,090	94.5%
1,656,350	1,839,570	1,641,900	1,964,220	1,945,000	1,876,600	96.5%
273,567	386,933	639,023	617,851	632,604	594,161	93.9%
398,530	380,200	374,500	-	-	-	-
644,868	685,113	-	-	-	-	-
98,879	137,113	-	-	-	-	-
481,045	581,797	-	-	-	-	-
-	-	1,009,819	980,334	998,683	1,043,142	104.5%
3,553,239	4,010,726	3,665,242	3,562,405	3,576,287	3,513,903	98.3%
48,662,840	50,988,358	54,407,609	55,758,377	57,876,741	56,788,646	98.1%

第12表 年次別市町村宿泊観光客数

圏域	市町村名	H11	H12	H13	H14
仙南	白石市	154,000	152,700	143,800	137,200
	角田市	0	0	1,000	0
	蔵王町	332,300	340,500	372,300	381,600
	七ヶ宿町	13,500	13,300	10,900	12,200
	大河原町	100	100	300	100
	村田町	33,800	35,900	42,300	30,900
	柴田町	3,400	4,200	4,000	3,480
	川崎町	95,000	88,100	93,000	79,404
	丸森町	15,100	15,500	15,400	16,500
	小計	647,200	650,300	683,000	661,384
仙台	仙台市	3,485,900	3,518,519	3,816,100	3,855,737
	旧仙台市	2,105,100	2,149,600	2,327,700	2,317,000
	旧泉市	125,300	139,400	147,500	147,700
	旧秋保町	906,900	910,519	987,700	1,037,537
	旧宮城町	348,600	319,000	353,200	353,500
	塩竈市	35,000	32,100	27,800	43,100
	名取市	4,700	47,000	8,400	9,100
	多賀城市	200	200	107,700	88,600
	岩沼市	26,900	26,400	23,100	0
	亘理町	6,500	6,500	7,600	7,100
	山元町	0	0	0	0
	松島町	905,000	930,900	886,100	825,700
	七ヶ浜町	300	400	1,600	6,000
	利府町	0	0	19,200	22,600
	大和町	9,900	3,800	5,500	3,000
	大郷町	0	0	600	1,600
	富谷町	300	200	400	146
	大衡村	300	800	1,300	761
	小計	4,475,000	4,566,819	4,905,400	4,863,444
大崎	大崎市	-	-	-	-
	古川市	2,000	3,200	119,600	114,900
	加美町	-	-	-	-
	中新田町	15,400	4,500	4,700	4,650
	小野田町	17,500	20,400	20,700	21,200
	宮崎町	7,100	11,100	12,700	12,100
	色麻町	1,000	1,000	1,000	1,000
	松山町	0	0	0	0
	三本木町	0	0	0	0
	鹿島台町	14,800	14,000	12,700	11,500
	岩出山町	2,200	1,500	1,300	1,800
	鳴子町	842,000	812,700	816,800	776,000
	涌谷町	8,900	7,500	8,000	4,810
	田尻町	6,400	7,200	7,300	5,400
	美里町	-	-	-	-
	小牛田町	4,000	4,000	4,000	1,600
南郷町	4,400	4,200	4,600	4,400	
小計	925,700	891,300	1,013,400	959,360	

(単位：人)

H 1 5	H 1 6	H 1 7	H 1 8	H 1 9	H 2 0	前年比
136,639	135,102	136,093	132,271	104,559	101,747	97.3%
9,538	6,165	24,961	15,760	44,377	39,660	89.4%
410,839	390,862	385,969	377,693	384,334	346,217	90.1%
11,119	10,395	10,341	8,559	11,642	9,855	84.7%
0	1,900	1,900	1,900	1,900	1,900	100.0%
34,289	33,061	13,436	10,752	9,639	7,316	75.9%
3,889	2,916	2,680	2,277	2,412	2,001	83.0%
72,840	121,911	117,152	146,238	150,069	88,206	58.8%
14,716	14,285	13,511	13,096	14,393	12,588	87.5%
693,869	716,597	706,043	708,546	723,325	609,490	84.3%
3,909,093	4,068,983	4,211,605	4,301,758	4,442,399	4,627,603	104.2%
2,394,258	2,580,208	2,836,726	2,955,696	3,121,332	3,333,874	106.8%
177,207	177,940	89,883	108,058	107,797	173,332	160.8%
1,005,571	970,488	961,994	931,742	909,266	841,162	92.5%
332,057	340,347	323,002	306,262	304,004	279,235	91.9%
43,910	59,229	49,572	49,459	53,047	46,213	87.1%
10,762	6,088	8,053	8,563	3,990	3,712	93.0%
81,222	99,958	77,656	87,713	128,953	138,960	107.8%
1,157	22,042	33,876	26,157	24,108	23,141	96.0%
7,256	6,136	6,239	5,784	5,011	15,368	306.7%
0	0	0	0	0	0	-
791,600	785,600	677,500	675,500	674,000	635,900	94.3%
7,951	7,614	6,555	5,874	8,229	5,938	72.2%
23,214	8,675	9,233	12,506	11,181	11,367	101.7%
25,453	25,171	20,663	32,795	38,749	39,225	101.2%
2,566	2,994	2,320	3,220	2,845	2,619	92.1%
284	453	83	79	70	156	222.9%
17,672	15,872	15,196	17,142	16,263	13,496	83.0%
4,922,140	5,108,815	5,118,551	5,226,550	5,408,845	5,563,698	102.9%
-	-	-	947,557	980,233	913,291	93.2%
113,547	122,007	118,060	-	-	-	-
34,427	36,883	34,987	30,618	30,552	25,281	82.7%
-	-	-	-	-	-	-
-	-	-	-	-	-	-
-	-	-	-	-	-	-
2,588	2,437	2,706	2,059	1,803	1,762	97.7%
0	0	0	-	-	-	-
0	0	0	-	-	-	-
10,715	10,662	10,663	-	-	-	-
1,517	2,337	2,039	-	-	-	-
728,900	813,000	834,000	-	-	-	-
3,922	4,264	4,501	5,754	4,929	4,616	93.6%
5,890	5,510	6,075	-	-	-	-
-	-	-	9,464	8,687	7,397	85.2%
6,400	5,700	5,900	-	-	-	-
3,557	4,321	3,212	-	-	-	-
911,463	1,007,121	1,022,143	995,452	1,026,204	952,347	92.8%

圏 域	市 町 村 名	H 1 1	H 1 2	H 1 3	H 1 4
栗 原	栗 原 市	-	-	-	-
	築 館 町	500	700	1,000	800
	若 柳 町	3,900	3,900	3,600	4,500
	栗 駒 町	62,500	60,700	55,600	53,500
	高 清 水 町	100	200	300	300
	一 迫 町	200	0	1,500	0
	瀬 峰 町	0	0	200	0
	鶯 沢 町	0	0	0	0
	金 成 町	0	0	0	0
	志 波 姫 町	300	300	11,600	10,200
	花 山 村	139,000	137,700	129,300	129,800
小 計	206,500	203,500	203,100	199,100	
登 米	登 米 市	-	-	-	-
	一 迫 町	7,300	7,900	37,600	17,800
	登 米 町	2,300	2,000	2,300	2,300
	東 和 町	4,100	800	2,200	300
	中 田 町	3,000	2,100	3,000	300
	豊 里 町	0	0	100	0
	米 山 町	800	800	500	300
	石 越 町	600	200	0	0
	南 方 町	0	0	0	0
小 計	18,100	13,800	45,700	21,000	
石 巻	石 巻 市	140,400	136,500	168,300	161,100
	河 北 町	2,500	2,500	2,000	1,700
	雄 勝 町	34,800	43,300	35,100	31,000
	河 南 町	0	3,300	9,100	2,100
	桃 生 町	0	0	100	0
	北 上 町	32,100	28,900	30,300	30,485
	牡 鹿 町	59,400	7,100	8,300	6,400
	東 松 島 市	-	-	-	-
	矢 本 町	300	200	3,300	400
	鳴 瀬 町	106,200	97,400	129,000	114,500
	女 川 町	112,100	75,300	75,900	70,400
小 計	487,800	394,500	461,400	418,085	
気 仙 沼 本 吉	気 仙 沼 市	256,100	265,500	242,200	231,200
	本 吉 町	11,500	25,700	10,000	9,800
	唐 桑 町	31,000	23,800	25,900	24,000
	志 津 川 町	267,500	247,400	256,300	232,700
	歌 津 町	57,200	55,100	34,600	34,400
	津 山 町	3,000	3,600	1,200	1,200
	南 三 陸 町	-	-	-	-
小 計	626,300	621,100	570,200	533,300	
県 合 計	7,386,600	7,341,319	7,882,200	7,655,673	

H 1 5	H 1 6	H 1 7	H 1 8	H 1 9	H 2 0	前年比
-	-	139,938	160,692	160,218	78,086	48.7%
25,043	10,263	-	-	-	-	-
11,908	11,273	-	-	-	-	-
59,577	62,105	-	-	-	-	-
275	211	-	-	-	-	-
277	545	-	-	-	-	-
0	0	-	-	-	-	-
0	0	-	-	-	-	-
958	616	-	-	-	-	-
9,466	10,437	-	-	-	-	-
53,493	54,311	-	-	-	-	-
160,997	149,761	139,938	160,692	160,218	78,086	48.7%
-	-	39,507	38,864	36,362	39,856	109.6%
24,560	21,434	-	-	-	-	-
6,119	3,333	-	-	-	-	-
785	350	-	-	-	-	-
87	99	-	-	-	-	-
2,877	5,544	-	-	-	-	-
0	503	-	-	-	-	-
357	369	-	-	-	-	-
0	0	-	-	-	-	-
34,785	31,632	39,507	38,864	36,362	39,856	109.6%
96,601	124,161	205,832	211,220	201,275	172,869	85.9%
1,572	1,901	-	-	-	-	-
14,092	12,246	-	-	-	-	-
422	0	-	-	-	-	-
0	0	-	-	-	-	-
26,585	31,496	-	-	-	-	-
54,297	59,718	-	-	-	-	-
-	-	114,009	115,822	121,329	114,618	94.5%
706	785	-	-	-	-	-
107,347	118,710	-	-	-	-	-
80,626	71,417	64,523	48,977	57,324	49,959	87.2%
382,248	420,434	384,364	376,019	379,928	337,446	88.8%
206,300	217,240	217,400	215,828	218,190	206,149	94.5%
8,474	8,510	7,274	7,693	6,767	7,529	111.3%
12,271	12,206	11,593	-	-	-	-
220,780	225,364	-	-	-	-	-
42,305	38,229	-	-	-	-	-
1,200	1,200	-	-	-	-	-
-	-	271,281	269,270	266,867	249,307	93.4%
491,330	502,749	507,548	492,791	491,824	462,985	94.1%
7,596,832	7,937,109	7,918,094	7,998,914	8,226,706	8,043,908	97.8%

参 考 资 料

1 年次別海水浴客入込数

市町村名	名 称	平成11年	平成12年	平成13年	平成14年
山元町	磯 浜	36,100	39,710	5,556	21,647
亘理町	荒 浜	115,000	75,000	46,000	60,000
名取市	閑 上	-	-	-	-
仙台市	深 沼	130,508	130,764	51,179	87,516
七ヶ浜町	菖 蒲 田	117,970	162,800	52,617	64,323
塩竈市	桂 島	9,595	8,180	7,110	9,060
	寒 風 沢	2,265	2,054	1,569	1,614
	野 々 島	1,004	1,200	839	877
東松島市	野 蒜	146,400	239,800	113,500	105,500
	大 浜	14,200	17,500	10,680	12,600
	室 浜	4,400	4,900	1,710	2,700
	蛤 浜	-	6,700	3,780	4,950
	月 浜	19,800	18,200	10,450	10,600
石巻市	渡 波	32,440	56,100	39,460	8,900
	田代ポケットビーチ	3,255	4,392	5,180	4,220
	荒 浜	21,500	21,200	20,100	11,251
	長 面	26,230	17,810	13,400	11,140
	白 浜	21,373	16,870	11,959	15,960
	十 八 成 浜	16,672	13,515	6,772	9,935
	網 地 白 浜	14,437	14,480	11,527	14,347
女川町	夏 浜	16,771	19,350	9,332	15,160
	小 屋 取	4,140	3,214	2,096	2,851
	御 前 浜	1,239	1,074	907	1,093
	出 島 白 浜	1,038	916	225	201
南三陸町	サンオーレそではま	47,000	51,200	38,300	42,400
	長 須 賀	74,841	85,671	22,362	31,187
本吉町	大 谷	135,928	231,558	96,382	115,161
	小 泉	154,690	162,110	94,520	106,980
気仙沼市	小 田 の 浜	19,300	16,400	12,400	12,154
	お 伊 勢 浜	72,500	105,100	58,400	89,720
計		1,260,596	1,527,768	748,312	874,047

1 砂浜浸食により休止

2 監視活動休止のため調査不能

平成20年については7月中旬から8月にかけて天候不順により前年に比べ減少

(単位:人)

平成15年	平成16年	平成17年	平成18年	平成19年	平成20年	前年比
7,168	14,844	9,162	7,411	7,762	5,199	67.0%
10,190	69,000	48,000	27,400	43,000	26,000	60.5%
-	-	49,770	22,378	44,710	32,380	72.4%
67,680	142,703	104,343	85,282	41,946	33,619	80.1%
31,022	81,000	55,300	41,503	55,688	38,264	68.7%
4,950	8,805	6,510	6,730	8,820	6,350	72.0%
670	1,723	1,124	907	956	827	86.5%
521	913	756	758	817	1,275	156.1%
32,755	83,900	50,245	33,495	43,272	22,814	52.7%
2,412	14,860	6,075	5,690	7,198	4,058	56.4%
651	4,540	2,259	1,738	1,249	1,078	86.3%
1,854	5,530	3,505	3,955	4,155	2,755	66.3%
3,966	12,000	7,822	8,060	11,854	5,713	48.2%
3,090	6,300	2,394	4,790	4,707	4,354	92.5%
1,415	2,700	1,760	1,694	1,006	720	71.6%
1,975	12,031	5,059	3,522	11,673	6,530	55.9%
4,003	10,682	6,500	-	-	-	-
5,515	15,052	10,327	6,905	10,549	7,459	70.7%
3,377	7,760	5,978	5,706	9,599	5,967	62.2%
6,465	20,280	17,330	18,380	29,604	29,264	98.9%
7,795	23,643	16,465	13,130	18,227	10,915	59.9%
768	2,525	1,179	893	1,476	1,285	87.1%
582	1,176	967	487	583	458	78.6%
20	746	406	-	-	-	-
18,400	48,800	40,450	39,700	41,700	29,700	71.2%
7,747	45,306	35,800	29,352	15,744	8,290	52.7%
69,164	127,500	89,790	99,613	80,215	29,706	37.0%
32,163	90,872	75,718	56,800	39,556	26,848	67.9%
6,622	19,460	15,190	16,130	19,280	15,700	81.4%
54,430	200,210	46,880	60,410	43,585	28,725	65.9%
387,370	1,074,861	717,064	602,819	598,931	386,253	64.5%

1

2

2 シーズン別スキー客入込数

市町村名	名 称	平成11年	平成12年	平成13年	平成14年
七ヶ宿町	七 ヶ 宿	40,105	36,248	32,995	33,828
白石市	白 石	45,851	46,418	48,059	47,772
蔵王町	す み か わ	37,124	31,109	38,614	25,766
	え ぼ し	231,765	205,985	188,307	192,210
川崎町	セント・メリー	63,672	69,080	52,429	44,028
仙台市	ハ イ ラ ン ド	5,581	6,559	2,862	-
	泉 ヶ 岳	85,720	132,447	82,252	66,340
	スプリングバレー	116,130	110,750	100,155	98,680
大和町	船 形	1,090	223	127	151
加美町	薬 葉	13,405	19,590	18,862	17,380
大崎市	鳴 子	19,894	22,074	16,050	-
	上 野 々	18,080	20,540	20,181	24,406
	オニコウベ	102,038	71,597	64,521	58,823
栗原市	いこいの村	425	184	211	712
	駒 の 湯	1,218	786	847	-
計		782,098	773,590	666,472	610,096

1シーズンは、当該年の11月から翌年の5月までの期間

(単位:人)

平成15年	平成16年	平成17年	平成18年	平成19年	平成20年	前年比
26,866	29,604	32,495	26,881	18,954	18,691	98.6%
48,992	45,935	48,093	43,420	44,750	39,842	89.0%
27,316	21,758	23,908	24,057	21,065	21,497	102.1%
164,452	154,090	142,223	103,820	104,810	102,480	97.8%
38,249	49,894	49,798	46,371	46,237	34,954	75.6%
-	-	-	-	-	-	-
43,120	54,920	49,030	17,240	31,810	27,010	84.9%
95,950	101,010	106,740	74,460	89,935	91,701	102.0%
164	157	-	-	-	-	-
15,891	13,100	14,500	6,575	11,525	17,310	150.2%
-	-	-	-	-	-	-
8,942	11,025	10,430	2,025	7,660	5,940	77.5%
39,290	43,646	39,560	22,918	29,129	26,858	92.2%
741	262	400	311	319	-	-
-	-	-	-	-	-	-
509,973	525,401	517,177	368,078	406,194	386,283	95.1%

3 有料道路通行台数

(1) 幹線自動車道等通行台数

イ 年次別通行台数

(単位:台)

年次 区分	平成16年	平成17年	平成18年	平成19年	平成20年	前年対比
東北自動車道	29,216,903	28,948,474	30,122,497	30,580,861	29,679,236	97.1%
山形自動車道	2,461,185	2,340,515	2,307,673	2,290,250	2,164,831	94.5%
三陸自動車道	13,775,567	13,811,961	14,198,123	15,323,078	19,813,531	129.3%
仙台南部道路	5,393,952	4,953,794	5,098,803	5,004,558	4,759,351	95.1%
仙台東部道路	13,186,866	13,491,019	13,734,457	15,354,016	15,206,841	99.0%
仙台北部道路	-	974,249	1,080,965	1,080,555	1,025,786	94.9%
計	64,034,473	64,520,012	66,542,518	69,633,318	72,649,576	104.3%

三陸自動車道:平成20年1月24日より鳴瀬奥松島IC～石巻河北IC間を無料開放

ロ 平成20年月別通行台数

(単位:台)

道路別 月別	東北自動車道	山形自動車道	三陸自動車道	仙台南部道路	仙台東部道路	仙台北部道路	合計
1月	2,108,412	149,878	1,215,922	362,237	1,164,691	75,856	5,076,996
2月	2,102,587	140,738	1,475,891	366,024	1,185,147	80,412	5,350,799
3月	2,574,003	187,343	1,773,832	427,902	1,358,431	95,700	6,417,211
4月	2,450,477	191,007	1,602,711	393,595	1,261,317	86,849	5,985,956
5月	2,583,295	204,680	1,714,504	398,627	1,242,688	80,735	6,224,529
6月	2,399,831	178,886	1,587,906	382,930	1,201,859	83,282	5,834,694
7月	2,551,819	182,975	1,731,772	406,876	1,297,257	90,530	6,261,229
8月	2,708,206	201,903	1,856,692	399,564	1,271,660	86,348	6,524,373
9月	2,479,875	187,389	1,673,759	398,544	1,288,153	89,009	6,116,729
10月	2,700,004	199,903	1,758,007	421,996	1,339,929	88,629	6,508,468
11月	2,556,756	181,403	1,718,251	392,887	1,263,741	83,907	6,196,945
12月	2,463,971	158,726	1,704,284	408,169	1,331,968	84,529	6,151,647
計	29,679,236	2,164,831	19,813,531	4,759,351	15,206,841	1,025,786	72,649,576

当該道路の県内各ICの出入交通量である。

三陸自動車道:東日本高速道路(株)の管理区間と宮城県道路公社の管理区間を合計

資料提供 東日本高速道路株式会社, 宮城県道路公社

(2) 有料道路通行台数

イ 年次別通行台数

(単位:台)

年次 道路名	平成16年	平成17年	平成18年	平成19年	平成20年	前年比
蔵王ハイライン	133,087	134,256	134,255	140,462	109,582	78.0%

資料提供 宮城交通(株)

ロ 平成20年月別通行台数

月別 道路名	1月	2月	3月	4月	5月	6月
蔵王ハイライン	-	-	-	3,569	17,011	11,748

(単位:台)

月別 道路名	7月	8月	9月	10月	11月	12月	合計
蔵王ハイライン	11,991	19,536	14,462	29,096	2,169	-	109,582

営業期間:平成20年4月26日～11月4日 資料提供 宮城交通(株)

4 交通機関の輸送状況

(1) 仙台空港の旅客輸送状況

イ 年次別旅客輸送状況

(単位:人)

年次 区分	平成16年	平成17年	平成18年	平成19年	平成20年	前年比
国内線	2,927,796	2,945,052	3,001,958	2,998,444	2,760,385	92.1%
国際線	294,288	287,617	329,502	349,859	288,181	82.4%
合計	3,222,084	3,232,669	3,331,460	3,348,303	3,048,566	91.0%

資料提供 宮城県土木部空港臨空地域課

ロ 平成20年月別旅客輸送状況

月別	1月	2月	3月	4月	5月	6月
国内線	191,002	212,981	259,064	204,053	234,813	235,011
国際線	30,344	31,466	26,247	20,772	22,488	22,424
合計	221,346	244,447	285,311	224,825	257,301	257,435

(単位:人)

月別	7月	8月	9月	10月	11月	12月	合計
国内線	225,927	238,424	259,053	251,821	240,800	207,436	2,760,385
国際線	24,266	25,405	20,125	25,001	21,086	18,557	288,181
合計	250,193	263,829	279,178	276,822	261,886	225,993	3,048,566

資料提供 宮城県土木部空港臨空地域課

(2) 旅客船輸送状況

イ 年次別旅客船輸送状況

(単位:人)

年次 区分	平成16年	平成17年	平成18年	平成19年	平成20年	前年比
松島島巡り	463,003	514,626	608,315	682,521	578,202	84.7%
塩竈・松島	394,835	354,620	318,462	308,834	288,133	93.3%
金華山	133,830	84,791	93,253	90,015	72,438	80.5%
気仙沼大島	310,688	308,186	852,706	844,143	819,277	97.1%
唐桑	24,383	18,810	16,419	3,895	-	-
計	1,326,739	1,326,739	1,889,155	1,929,408	1,758,050	91.1%

本調査対象は観光客及び一般客であるところ、気仙沼大島航路は平成17年まで観光客のみの数であったため、平成18年から一般客も含めた数になっています。

唐桑航路:平成19年3月31日廃止

ロ 平成20年月別旅客船輸送状況

(単位:人)

区分 月別	松島島巡り	塩竈・松島	金華山	気仙沼大島	合計
1月	19,350	9,282	4,810	58,454	91,896
2月	24,839	10,162	3,032	51,920	89,953
3月	37,726	14,471	1,826	60,277	114,300
4月	42,192	17,188	4,790	65,884	130,054
5月	60,244	36,599	10,512	80,158	187,513
6月	46,861	35,020	8,065	66,933	156,879
7月	45,176	20,712	7,858	74,743	148,489
8月	87,426	25,264	7,005	96,111	215,806
9月	55,611	28,691	6,801	70,593	161,696
10月	68,514	38,213	8,916	71,653	187,296
11月	64,514	37,437	6,956	63,416	172,323
12月	25,749	15,094	1,867	59,135	101,845
計	578,202	288,133	72,438	819,277	1,758,050

資料提供 石巻市,松島町,株式会社金華山観光,シードリーム金華山汽船株式会社,
株式会社潮プランニング,大島汽船株式会社,唐桑汽船株式会社

(3) 仙台港フェリー輸送状況

イ 年次別輸送状況

(単位:人)

年次	平成16年	平成17年	平成18年	平成19年	平成20年
輸送人員	231,432	245,481	230,305	244,814	222,414
前年比	103.2%	106.1%	93.8%	106.3%	90.9%

資料提供 宮城県土木部港湾課

ロ 平成20年月別航路別輸送状況

航路別	1月	2月	3月	4月	5月	6月
苫小牧	10,674	7,520	9,289	16,557	17,778	17,436
名古屋	3,696	2,575	4,924	3,980	3,352	2,705
計	14,370	10,095	14,213	20,537	21,130	20,141

(単位:人)

航路別	7月	8月	9月	10月	11月	12月	計
苫小牧	20,821	27,116	16,598	15,915	11,706	10,203	181,613
名古屋	3,078	5,704	2,584	2,724	3,535	1,944	40,801
計	23,899	32,820	19,182	18,639	15,241	12,147	222,414

資料提供 宮城県土木部港湾課

(4) 仙台市営地下鉄輸送状況

イ 年次別輸送状況

(単位:人)

年次	平成16年	平成17年	平成18年	平成19年	平成20年
輸送人員	58,462,870	53,858,266	59,041,588	57,789,925	57,086,468
前年比	100.4%	92.1%	109.6%	97.9%	98.8%

資料提供 仙台市交通局

ロ 平成20年月別輸送状況

月別	1月	2月	3月	4月	5月	6月
輸送人員	4,630,332	4,421,277	4,644,281	4,962,828	4,987,494	4,814,940

(単位:人)

月別	7月	8月	9月	10月	11月	12月	計
輸送人員	4,849,989	4,900,468	4,691,143	4,917,381	4,601,343	4,664,992	57,086,468

資料提供 仙台市交通局

(5) 県内バス輸送状況

イ 年次別輸送状況

(単位:人)

年次 区分		平成16年	平成17年	平成18年	平成19年	平成20年	前年比
仙台市営バス	乗合	40,586,446	39,978,040	40,022,215	38,332,576	38,793,224	101.2%
	貸切	331,924	219,403	211,072	267,732	256,878	95.9%
宮城交通・ 宮城交通観光バス	乗合	27,507,761	24,509,568	24,590,956	19,744,948	20,078,670	101.7%
	貸切	425,474	189,089	474,113	109,322	161,239	147.5%
計		68,851,605	64,896,100	65,298,356	58,454,578	59,290,011	101.4%

ロ 平成20年月別輸送状況

(単位:人)

月別 区分	仙台市営バス		宮城交通・宮城交通観光バス		合計
	乗合	貸切	乗合	貸切	
1月	2,978,391	9,578	1,575,227	7,460	4,570,656
2月	2,991,764	14,163	1,571,809	7,979	4,585,715
3月	3,041,174	1,872	1,571,148	7,668	4,621,862
4月	3,444,821	2,466	1,687,934	11,762	5,146,983
5月	3,319,326	17,687	1,774,924	17,499	5,129,436
6月	3,222,569	24,272	1,655,812	17,861	4,920,514
7月	3,374,848	33,944	1,780,563	15,837	5,205,192
8月	3,271,617	6,130	1,431,516	13,702	4,722,965
9月	3,263,655	53,193	1,699,159	17,471	5,033,478
10月	3,487,849	34,045	1,975,037	17,427	5,514,358
11月	3,121,940	23,370	1,643,138	14,418	4,802,866
12月	3,275,270	36,158	1,712,403	12,155	5,035,986
計	38,793,224	256,878	20,078,670	161,239	59,290,011

資料提供 仙台市交通局, 宮城交通株式会社

(6) 県内タクシー利用状況

イ 年次別輸送状況

(単位:人)

年次 区分	平成16年	平成17年	平成18年	平成19年	平成20年	前年比
会社タクシー	60,921,885	61,714,653	63,833,046	57,062,455	55,830,124	97.8%
個人タクシー	2,196,941	2,122,593	2,059,206	1,932,013	1,855,479	96.0%
計	63,118,826	63,837,246	65,892,252	58,994,468	57,685,603	97.8%

ロ 平成20年月別輸送状況

月別	1月	2月	3月	4月	5月	6月
会社タクシー	4,628,688	4,543,185	4,968,262	4,729,913	4,566,539	4,462,993
個人タクシー	149,959	153,195	164,294	159,898	149,576	149,060
合計	4,778,647	4,696,380	5,132,556	4,889,811	4,716,115	4,612,053

(単位:人)

月別	7月	8月	9月	10月	11月	12月	合計
会社タクシー	4,836,944	4,829,169	4,481,732	4,454,894	4,248,680	5,079,125	55,830,124
個人タクシー	161,455	154,678	151,063	155,762	138,783	167,756	1,855,479
合計	4,998,399	4,983,847	4,632,795	4,610,656	4,387,463	5,246,881	57,685,603

会社タクシーは(社)宮城県タクシー協会と同仙台地区総支部を合計

資料提供 (社)宮城県タクシー協会、同仙台地区総支部、仙台個人タクシー事業協同組合

(7) 宮城県内JR駅の1日平均乗車人員

(単位:人)

年度 区分	平成16年度	平成17年度	平成18年度	平成19年度	平成20年度	前年比
宮城県内	255,000	258,700	260,300	265,800	268,800	101.1%
うち仙台駅	75,900	76,700	76,200	78,900	78,800	99.9%

資料提供 東日本旅客鉄道株式会社仙台支社

(8) 仙台空港アクセス鉄道駅乗車人員

(単位:人)

年度 区分	平成19年度	平成20年度	前年比
乗車人員	2,550,000	2,380,000	93.3%

平成19年3月18日開通

資料提供 仙台空港鉄道株式会社

5 コンベンション開催状況

(1) 年度別開催状況

(単位:件)

区分 \ 年度	平成16年度	平成17年度	平成18年度	平成19年度	平成20年度	前年比
計	1,023	969	1,015	938	999	106.5%

(2) 平成20年度規模別開催状況

	開催件数(件)	参加人数(人)
1 国際会議	72	18,068
100人未満	20	
100人以上 500人未満	42	
500人以上 1,000人未満	7	
1,000人以上 2,000人未満	3	
2,000人以上	0	
2 全国会議	202	93,751
100人未満	38	
100人以上 500人未満	115	
500人以上 1,000人未満	29	
1,000人以上 2,000人未満	14	
2,000人以上	6	
不明	0	
3 東北ブロック会議	239	55,729
100人未満	49	
100人以上 500人未満	159	
500人以上 1,000人未満	18	
1,000人以上 2,000人未満	12	
2,000人以上	1	
不明	0	
4 全県会議	217	56,039
100人未満	50	
100人以上 500人未満	133	
500人以上 1,000人未満	19	
1,000人以上 2,000人未満	14	
2,000人以上	1	
不明	0	
計	730	223,587
5 その他,スポーツ,イベント	269	262,820
合計	999	486,407

資料提供 財団法人仙台観光コンベンション協会, 気仙沼観光コンベンション協会

6 外国人観光客宿泊者数

(1) 年次別宿泊者数(延人員)

(単位:上段 人,下段 %)

地区		年次					前年比
		平成16年	平成17年	平成18年	平成19年	平成20年	
仙台市		55,820 (59.6)	53,424 (59.7)	64,426 (56.6)	91,620 (61.7)	92,445 (63.3)	100.9%
秋保		2,129 (2.3)	1,239 (1.4)	2,565 (2.3)	5,163 (3.5)	4,579 (3.1)	88.7%
作並		2,605 (2.8)	1,031 (1.2)	887 (0.8)	1,164 (0.8)	1,186 (0.8)	101.9%
松塩 島竈		14,156 (15.1)	15,058 (16.8)	22,479 (19.7)	22,028 (14.8)	18,810 (12.9)	85.4%
石気 仙 巻沼		2,658 (2.8)	3,830 (4.3)	2,842 (2.5)	3,184 (2.1)	2,512 (1.7)	78.9%
大鳴 崎子		2,535 (2.7)	3,200 (3.6)	7,069 (6.2)	7,328 (4.9)	7,420 (5.1)	101.3%
蔵 王		13,718 (14.7)	11,767 (13.1)	13,583 (11.9)	18,030 (12.1)	19,091 (13.1)	105.9%
計		93,621 (100.0)	89,549 (100.0)	113,851 (100.0)	148,517 (100.0)	146,043 (100.0)	98.3%
調査対象事業所	政府登録	59	56	55	51	51	100.0%
	国際旅館	8	5	4	4	3	75.0%
	日観連	25	28	29	23	24	104.3%
	民宿など	7	3	9	3	3	100.0%
	ユースホテル	5	7	7	3	2	66.7%
	その他	88	113	164	219	225	102.7%
	計	192	212	268	303	308	101.7%

宮城県経済商工観光部観光課及び仙台市経済局国際経済・観光部観光交流課の調査による。

(2) 地域別外国人宿泊者数

(単位:人,%)

地域区分	地 域	平成 20 年	平成 19 年	前年比
ア ジ ア	中 国	11,074 (7.6)	8,934	124.0%
	台 湾	32,616 (22.3)	33,988	96.0%
	香 港	30,377 (20.8)	30,437	99.8%
	大 韓 民 国	16,448 (11.3)	16,573	99.2%
	フ ィ リ ピ ン	154 (0.1)	324	47.5%
	イ ン ド	2,057 (1.4)	1,343	153.2%
	タ イ	3,591 (2.5)	2,682	133.9%
	イ ン ド ネ シ ア	169 (0.1)	193	87.6%
	マ レ ー シ ア	149 (0.1)	338	44.1%
	シ ン ガ ポ ー ル	1,385 (0.9)	1,339	103.4%
	そ の 他	682 (0.5)	1,214	56.2%
	小 計	98,702 (67.6)	97,365	101.4%
北アメリカ	ア メ リ カ	11,659 (8.0)	17,943	65.0%
	カ ナ ダ	1,735 (1.2)	1,690	102.7%
	小 計	13,394 (9.2)	19,633	68.2%
中・南アメリカ	メ キ シ コ	54 (0.0)	34	158.8%
	ブ ラ ジ ル	436 (0.3)	341	127.9%
	そ の 他	554 (0.4)	1,133	48.9%
	小 計	1,044 (0.7)	1,508	69.2%
ヨーロッパ	イ ギ リ ス	1,926 (1.3)	2,288	84.2%
	フ ラ ン ス	3,525 (2.4)	4,807	73.3%
	ド イ ツ	2,057 (1.4)	2,157	95.4%
	イ タ リ ア	528 (0.4)	706	74.8%
	オ ラ ン ダ	326 (0.2)	132	247.0%
	ス イ ス	1,782 (1.2)	1,614	110.4%
	ス ウ ェ ー デ ン	682 (0.5)	1,088	62.7%
	ロ シ ア 連 邦	3,265 (2.2)	2,711	120.4%
	そ の 他	2,888 (2.0)	4,406	65.5%
	小 計	16,979 (11.6)	19,909	85.3%
オセアニア	オ ー ス ト ラ リ ア	2,257 (1.5)	1,360	166.0%
	そ の 他	379 (0.3)	3,485	10.9%
	小 計	2,636 (1.8)	4,845	54.4%
ア フ リ カ		345 (0.2)	160	215.6%
不 明		12,943 (8.9)	5,097	253.9%
合 計		146,043 (100.0)	148,517	98.3%

宮城県経済商工観光部観光課及び仙台市経済局国際経済・観光部観光交流課の調査による。

7 「ビジット・ジャパン案内所」の外国人客の利用状況

(1) 年次別利用外国人客数

(単位:人)

年次 区分	平成16年	平成17年	平成18年	平成19年	平成20年	前年比
利用外国人客	32,847	37,636	31,291	40,336	40,956	101.5%

(2) 平成20年地域別利用外国人客数

(単位:人)

地域区分	地 域	人 数
ア ジ ア	台 湾	2,513
	韓 国	2,774
	香 港	4,375
	中 国	1,828
	フ ィ リ ピ ン	115
	そ の 他	2,876
	小 計	14,481
北 ア メ リ カ	ア メ リ カ 合 衆 国	3,185
	カ ナ ダ	628
	メ キ シ コ	63
	そ の 他	69
	小 計	3,945
南 ア メ リ カ	ブ ラ ジ ル	89
	そ の 他	96
	小 計	185
ヨ ー ロ ッ パ	イ ギ リ ス	670
	ド イ ツ	797
	フ ラ ン ス	1,570
	イ タ リ ア	309
	そ の 他	2,161
	小 計	5,507
オ セ ア ニ ア	オ ー ス ト ラ リ ア	1,018
	ニ ュ ー ジ ー ラ ン ド	95
	そ の 他	4
	小 計	1,117
ア フ リ カ		35
不 明		15,686
計		40,956

(単位:人)

内 容	人 数	構 成 比
観 光	14,707	35.9%
旅 行	8	0.0%
交 通	4,572	11.2%
宿 泊	628	1.5%
商 工 物 産	388	0.9%
そ の 他	20,653	50.4%
計	40,956	100.0%

資料提供 仙台市総合観光案内所, 松島町,
(財)仙台国際交流協会, 鳴子観光・旅館案内センター, 弁天閣

8 一般旅券発券状況

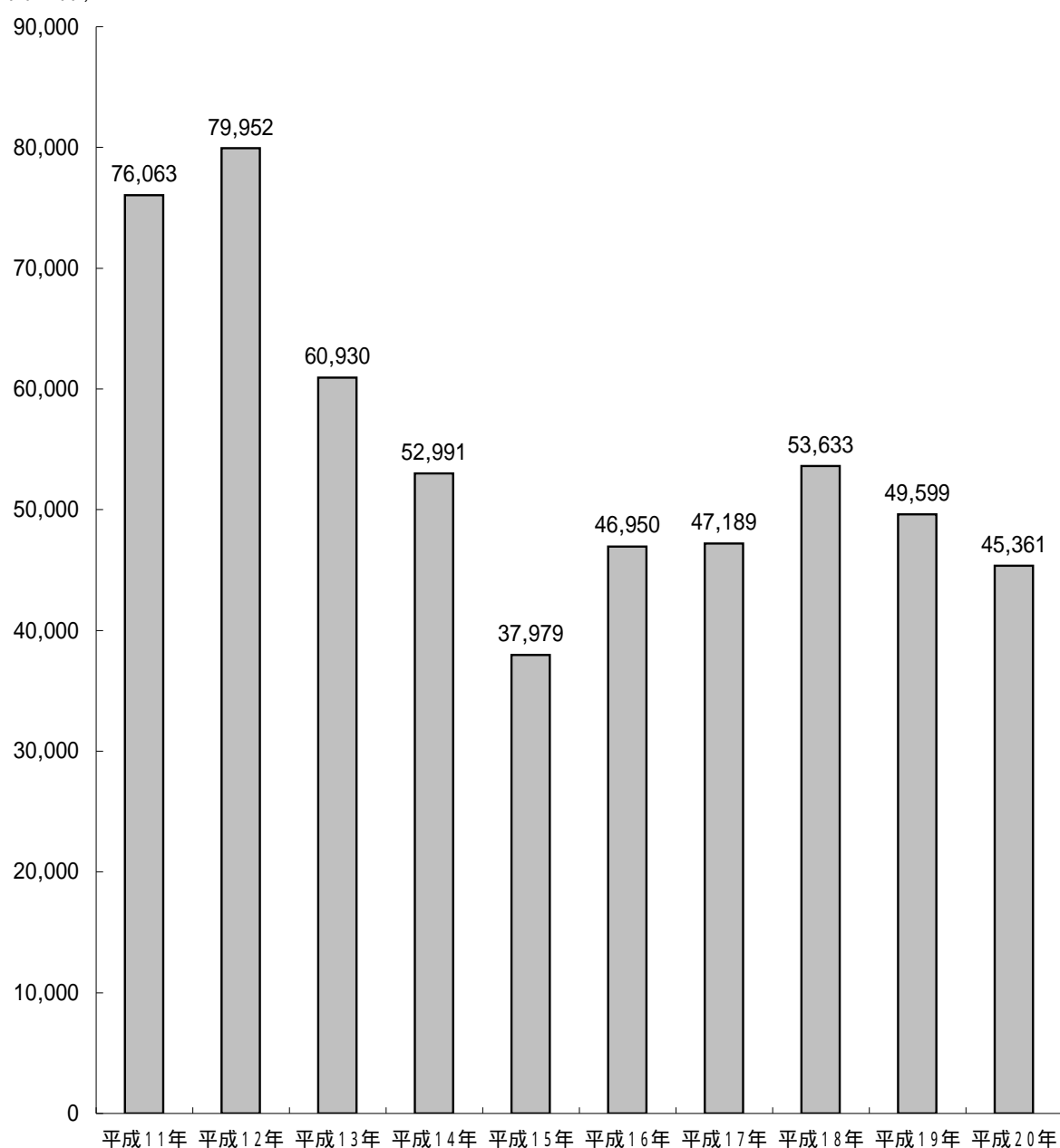
(1) 年次別一般旅券発行回数

(単位:件)

区分	平成11年	平成12年	平成13年	平成14年	平成15年	平成16年	平成17年	平成18年	平成19年	平成20年
件数	76,063	79,952	60,930	52,991	37,979	46,950	47,189	53,633	49,599	45,361
前年比	101.5%	105.1%	76.2%	87.0%	71.7%	123.6%	100.5%	113.7%	92.5%	91.5%

(2) 一般旅券発行回数の推移

(単位:件)



資料提供 宮城県経済工商観光部国際政策課

9 市町村別教育旅行宿泊状況

(1)平成20年市町村別教育旅行宿泊生徒数

(単位：人)

圏域	市町村名	出 発 地 別									
		県内	県外	県 外 内 訳						不明	合計
				北海道	東北	関東	中部	近畿	その他		
仙 南	白 石 市	1,700	1,106	120	331	277	197	87	94	0	2,806
	角 田 市	552	1,392	23	1,143	212	14	0	0	8	1,952
	蔵 王 町	15,206	3,204	965	1,847	320	72	0	0	0	18,410
	七ヶ宿町	0	0	0	0	0	0	0	0	0	0
	大河原町	0	0	0	0	0	0	0	0	0	0
	村 田 町	123	58	0	58	0	0	0	0	0	181
	柴 田 町	459	627	0	495	132	0	0	0	0	1,086
	川 崎 町	875	0	0	0	0	0	0	0	0	875
	丸 森 町	509	38	0	38	0	0	0	0	0	547
	小 計	19,424	6,425	1,108	3,912	941	283	87	94	8	25,857
仙 台	仙 台 市	24,991	28,124	3,093	21,308	1,458	1,210	828	227	1,810	54,925
	塩 竈 市	447	326	0	200	54	0	72	0	0	773
	名 取 市	1,108	520	0	440	80	0	0	0	0	1,628
	多 賀 市	0	0	0	0	0	0	0	0	0	0
	岩 沼 市	1,551	1,557	0	1,348	98	43	27	41	0	3,108
	亘 理 町	238	125	0	125	0	0	0	0	0	363
	山 元 町	0	0	0	0	0	0	0	0	0	0
	松 島 町	6	13,261	342	12,672	247	0	0	0	0	13,267
	七ヶ浜町	1,873	0	0	0	0	0	0	0	0	1,873
	利 府 町	0	263	0	145	118	0	0	0	0	263
	大 和 町	414	728	175	354	98	62	39	0	0	1,142
	大 郷 町	566	697	0	574	82	41	0	0	0	1,263
	富 谷 町	0	0	0	0	0	0	0	0	0	0
	大 衡 村	544	252	0	225	27	0	0	0	0	796
小 計	31,738	45,853	3,610	37,391	2,262	1,356	966	268	1,810	79,401	
大 崎	大 崎 市	623	1,518	223	519	566	210	0	0	0	2,141
	加 美 町	1,286	587	0	407	180	0	0	0	0	1,873
	色 麻 町	0	0	0	0	0	0	0	0	0	0
	涌 谷 町	0	20	0	20	0	0	0	0	0	20
	美 里 町	623	121	51	54	0	0	0	16	0	744
	小 計	2,532	2,246	274	1,000	746	210	0	16	0	4,778
栗 原	栗 原 市	1,262	520	30	473	15	2	0	0	11,699	13,481
登 米	登 米 市	1,954	722	27	459	24	46	8	158	0	2,676
石 巻	石 巻 市	4,882	907	45	595	225	0	0	42	3	5,792
	東松島市	0	0	0	0	0	0	0	0	4,170	4,170
	女 川 町	6,418	1,772	24	1,497	178	61	0	12	0	8,190
	小 計	11,300	2,679	69	2,092	403	61	0	54	4,173	18,152
気仙沼本吉	気仙沼市	1,227	2,536	1,730	453	353	0	0	0	0	3,763
	本 吉 町	98	52	0	50	2	0	0	0	0	150
	南三陸町	9,657	527	26	249	66	186	0	0	0	10,184
	小 計	10,982	3,115	1,756	752	421	186	0	0	0	14,097
合 計		79,192	61,560	6,874	46,079	4,812	2,144	1,061	590	17,690	158,442

(2)平成20年市町村別教育旅行宿泊学校数

(単位:校)

圏域	市町村名	出 発 地 別									不明	合計
		県内	県外	県 外 内 訳								
				北海道	東北	関東	中部	近畿	その他			
仙 南	白石市	51	36	3	13	10	6	1	3	0	87	
	角田市	18	58	4	46	7	1	0	0	1	77	
	蔵王町	223	42	7	33	1	1	0	0	0	265	
	七ヶ宿町	0	0	0	0	0	0	0	0	0	0	
	大河原町	0	0	0	0	0	0	0	0	0	0	
	村田町	5	4	0	4	0	0	0	0	0	9	
	柴田町	20	29	0	23	6	0	0	0	0	49	
	川崎町	20	0	0	0	0	0	0	0	0	20	
	丸森町	11	1	0	1	0	0	0	0	0	12	
	小 計	348	170	14	120	24	8	1	3	1	519	
仙 台	仙台市	320	688	41	574	39	22	6	6	9	1,017	
	塩竈市	23	13	0	10	2	0	1	0	0	36	
	名取市	76	32	0	28	4	0	0	0	0	108	
	多賀城市	0	0	0	0	0	0	0	0	0	0	
	岩沼市	108	52	0	27	6	4	6	9	0	160	
	亘理町	20	12	0	12	0	0	0	0	0	32	
	山元町	0	0	0	0	0	0	0	0	0	0	
	松島町	1	275	3	270	2	0	0	0	0	276	
	七ヶ浜町	38	0	0	0	0	0	0	0	0	38	
	利府町	0	5	0	4	1	0	0	0	0	5	
	大和町	15	34	11	16	3	2	2	0	0	49	
	大郷町	22	26	0	22	2	2	0	0	0	48	
	富谷町	0	0	0	0	0	0	0	0	0	0	
大衡村	15	8	0	7	1	0	0	0	0	23		
小 計	638	1,145	55	970	60	30	15	15	9	1,792		
大 崎	大崎市	16	45	1	17	25	2	0	0	0	61	
	加美町	59	16	0	15	1	0	0	0	0	75	
	色麻町	0	0	0	0	0	0	0	0	0	0	
	涌谷町	0	1	0	1	0	0	0	0	0	1	
	美里町	31	8	3	3	0	0	0	2	0	39	
	小 計	106	70	4	36	26	2	0	2	0	176	
栗原	栗原市	63	43	3	28	10	2	0	0	80	186	
登米	登米市	85	39	2	24	2	1	1	9	0	124	
石 巻	石巻市	126	32	2	23	6	0	0	1	0	158	
	東松島市	0	0	0	0	0	0	0	0	0	0	
	女川町	213	66	1	56	5	3	0	1	0	279	
	小 計	339	98	3	79	11	3	0	2	0	437	
気仙沼 本 吉	気仙沼市	13	30	18	9	3	0	0	0	0	43	
	本吉町	7	5	0	4	1	0	0	0	0	12	
	南三陸町	171	8	1	5	1	1	0	0	0	179	
	小 計	191	43	19	18	5	1	0	0	0	234	
合 計		1,770	1,608	100	1,275	138	47	17	31	90	3,468	

(発行)

宮城県 経済商工観光部 観光課
宮城県仙台市青葉区本町3-8-1
tel: 022-211-2823