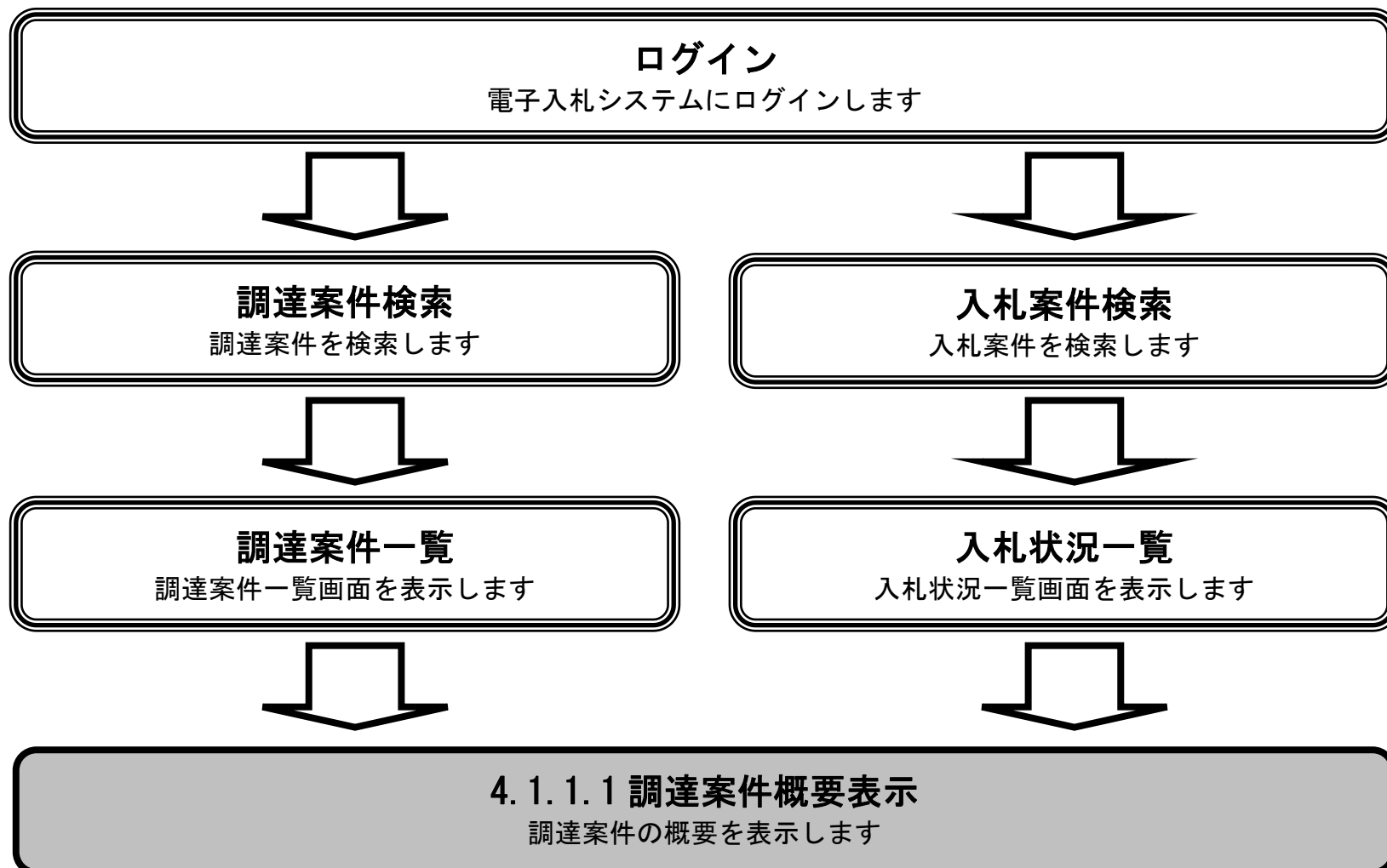


## 4. 入札業務操作説明（3 / 3）

### 4.1. 共通操作

#### 4.1.1. 調達案件概要表示の流れ

##### 4.1.1.1. 調達案件概要を確認するには？



調達案件概要を確認するには？

画面説明

調達案件概要を表示する一覧画面です。

操作手順

調達案件一覧画面もしくは、入札状況一覧画面の**調達案件名称①**を押下します。

The screenshot displays the '調達案件一覧' (Procurement Case List) page. At the top, the header includes the Miyagi Prefecture logo, the date '2018年06月08日 16時26分', and the system name 'CALS/EC 電子入札システム'. A navigation bar contains '入札情報サービス', '電子入札システム', and '説明要求'. On the left, a sidebar lists menu items: '調達案件検索', '調達案件一覧', '入札状況一覧', '資格審査一覧', '登録者情報', and '保存データ表示'. The main content area shows details for a specific case: '部局名、管内名等 出納局', '企業ID 997991', '企業住所 宮城県仙台市宮城野区', '企業名称 株式会社 テスト工事受注者01 東北営業所', and '氏名 大崎太郎'. Below this, there are sorting options for '案件表示順序' (Case display order) set to '案件番号' (Case number) with radio buttons for '昇順' (Ascending) and '降順' (Descending). A table lists the case details:

番号	調達案件名称	入札方式	競争参加資格確認申請書 / 参加申込書		受領確認書		企業プロパティ
			提出	再提出	受付票	通知書	
1	H300524建工ダ総01-03号	ダイレクト型 一般競争入札	表示		表示		変更

The case name 'H300524建工ダ総01-03号' is highlighted with a red box and a circled '1' below it. The table also includes '表示' (Display) buttons for the application and receipt confirmation sections. On the right side of the table, there are pagination controls showing '表示案件 1-1' and '全案件数 1'. The bottom right corner of the page shows the last update time: '最新更新日時 2018.06.08 16:26'.

## 調達案件概要を確認するには？

## 画面説明

調達案件概要を閲覧する画面です。

## 操作手順

閉じるボタン①を押下することにより、調達案件一覧画面もしくは、入札状況一覧画面に戻ります。

## 調達案件概要

最新更新日時 2018.06.08 16:27

調達案件番号	H300524建設工事・ダ一般競争(総合評価)0103
入札方式	ダイレクト型一般競争入札
工種区分	土木一式工事(土木工事) SABC
入札時VE	無
WTO区分	通常
JV発注区分	JV以外
落札方式	総合評価方式
建設工事/調達区分	建設工事
入札時添付資料の有無	有
調達案件名称	H300524建工ダ総01-03号
工事または業務内容	入札公告に記載のとおり
調査基準価格適用	低入札調査基準価格適用
予定価格	50,000,000
入札保証金	免除する
契約保証金	要する
入札説明書等URL	
入札説明書・案件内容に関する説明請求宛先	
部局名、管内名等	出納局
課室名、事務所名等	契約課
窓口名	工事契約班
参加資格なし/非指名/非選定/非特定理由請求宛先	
部局名、管内名等	出納局
課室名、事務所名等	契約課
窓口名	工事契約班
非落札理由請求宛先	
部局名、管内名等	出納局
課室名、事務所名等	契約課
窓口名	工事契約班
公告日等	2018.05.24
入札説明書請求期限	2018.05.24
回答閲覧開始日	2018.05.24
回答閲覧終了日	2018.05.24
参加申請書受付開始日時	2018.05.24 14:55
参加申請書受付締切日時	2018.05.24 15:00
確認通知書発行開始日時	2018.05.24 15:01
確認通知書発行終了日時	2018.05.24 15:02
入札(見積)書受付開始予定日時	2018.05.24 15:05
入札(見積)書受付締切予定日時	2018.05.24 15:10
入札(見積)書受付締切執行日時	2018.05.24 15:10
開札予定日時	2018.05.24 15:15
開札執行日時	2018.05.24 15:19
案件状況	結果登録済み
入札執行回数	1 回目
工期または履行期限	2019.03.31
工事または納入場所	宮城県柴田郡大河原町
設計図書等閲覧開始日時	2018.05.24 09:00
設計図書等閲覧終了日時	2018.05.24 17:00
設計図書等閲覧場所	宮城県行政庁舎地下1階 県政情報センター

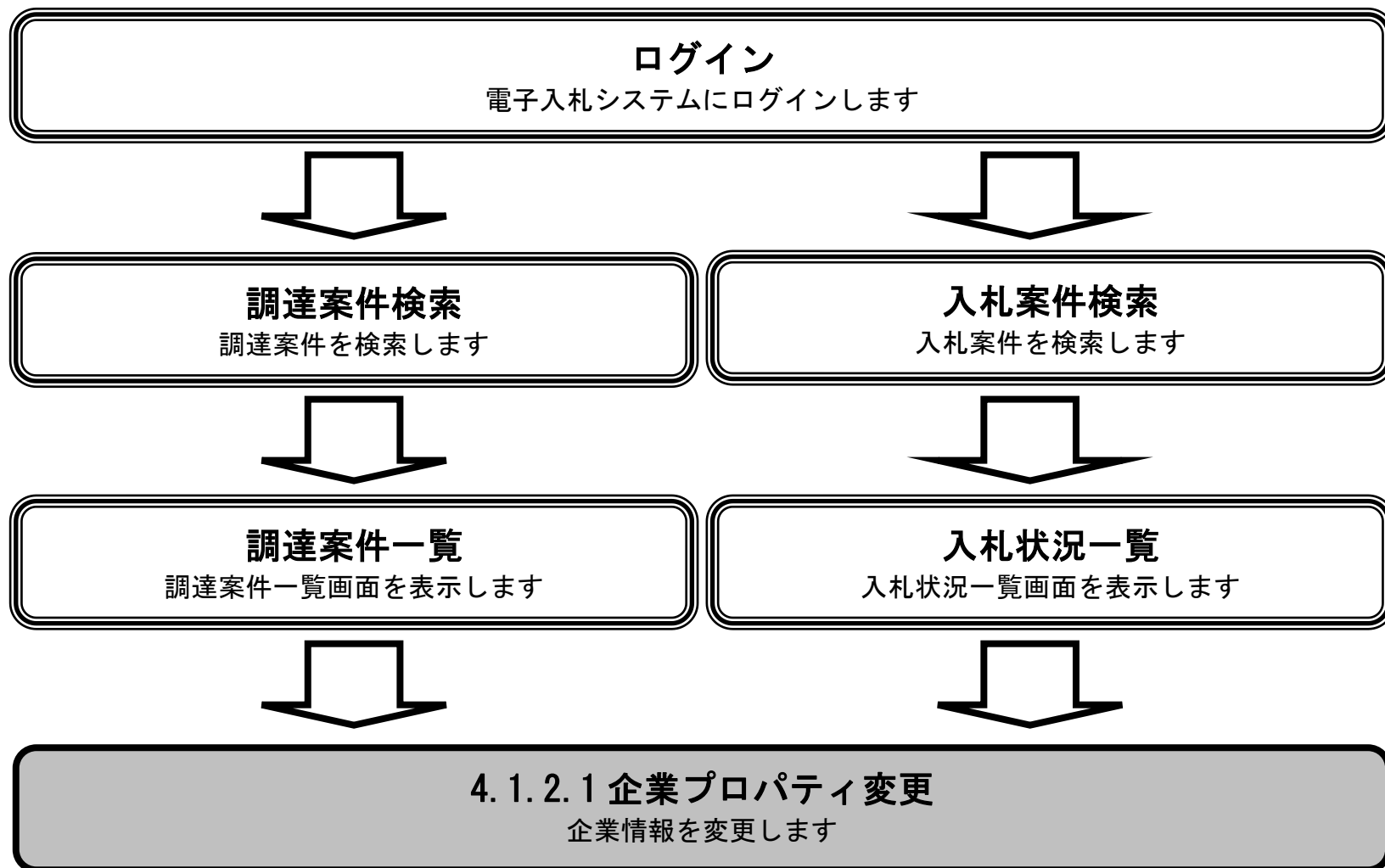
閉じる

①

## 4.1.2. 企業プロパティ変更の流れ

※ 特定の案件に対してのみ企業情報（メールアドレス等）を変更する処理の流れです。  
すべての案件に対して企業情報を変更する場合には、利用者登録にて変更処理を行なってください。

### 4.1.2.1. 企業プロパティを変更するには？



## 企業プロパティを変更するには？

## 画面説明

企業プロパティを表示する一覧画面です。

## 操作手順

調達案件一覧画面もしくは、入札状況一覧画面の“企業プロパティ”欄の**変更ボタン①**を押下します。

宮城県  
MIYAGI PREFECTURE

2018年06月08日 16時29分 CALS/EC 電子入札システム

入札情報サービス 電子入札システム 説明要求

### 入札状況一覧

企業ID 997991  
企業名称 株式会社 テスト工事受注者01 東北営業所  
氏名 大崎太郎

表示案件 1-1  
全案件数 1

1

最新表示

最新更新日時 2018.06.08 16:29

番号	調達案件名称	入札方式	入札/ 再入札/ 見積	辞退届	受付票/ 通知書 一覧	企業 プロパ ティ	摘要	状況
1	H300524建工タ総01-03号	ダイレクト型 一般競争入札			表示 未参照有り	変更 ①		表示

表示案件 1-1  
全案件数 1

1

## 企業プロパティを変更するには？

## 画面説明

企業の情報を変更する画面です。

## 操作手順

企業情報を変更後、**変更ボタン①**を押下することにより、企業の情報が変更されます。

## 【次の操作】

・ 調達案件一覧画面もしくは、入札状況一覧画面に戻る場合は、**戻るボタン②**を押下します。

## ※文字制限について

- ・ 商号（連絡先名称） : 全角60文字（120バイト）以内
- ・ 連絡先氏名 : 全角10文字（20バイト）以内
- ・ 連絡先住所 : 全角30文字（60バイト）以内
- ・ 連絡先電話番号 : 半角数字ハイフンのみ25文字（25バイト）以内
- ・ 連絡先 E-Mail : 半角英数字100文字（100バイト）以内

宮城県  
MIYAGI PREFECTURE

2018年06月08日 16時35分

CALS/EC 電子入札システム

入札情報サービス 電子入札システム 説明要求

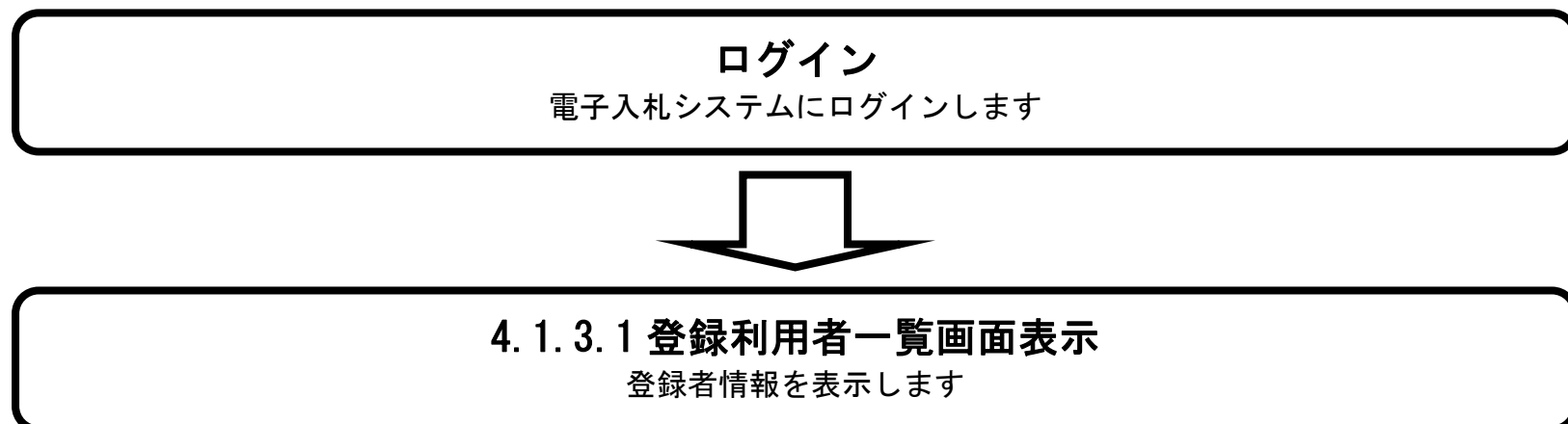
### 企業プロパティ変更

調達案件番号	H300524建設工事・ダ―般競争(総合評価)0103
調達案件名称	H300524建工ダ総01-03号
企業ID	997991
企業名称	株式会社 テスト工事受注者01 東北営業所
企業郵便番号	999-8888
企業住所	宮城県仙台市宮城野区
役職名	
氏名	大崎太郎
代表電話番号	022-222-1111
代表FAX番号	022-222-1111
商号(連絡先名称)	<input type="text" value="連絡先名称"/>
連絡先氏名	<input type="text" value="連絡先氏名"/>
連絡先住所	<input type="text" value="連絡先住所"/>
連絡先電話番号	<input type="text" value="999-9999-9999"/>
連絡先E-Mail	<input type="text" value="miyagiinfo@efftis.jp"/>

**変更** ①      **戻る** ②

### 4.1.3. 登録利用者一覧画面表示の流れ

#### 4.1.3.1. 登録利用者一覧画面を表示するには？



登録利用者一覧画面を表示するには？

画面説明

案件の検索条件を入力する画面です。

操作手順

登録者情報ボタン①を押下します。

【補足説明】

登録利用者情報一覧画面は登録者情報ボタン①が表示されている画面より遷移可能です。(全画面より)



## 登録利用者一覧画面を表示するには？

## 画面説明

登録者情報を表示する画面です。

## 操作手順

参照したいボタン①を押下することにより、それぞれの画面に移動することができます。

宮城県  
MIYAGI PREFECTURE

2018年06月08日 16時42分

CALS/EC 電子入札システム

入札情報サービス 電子入札システム 説明要求

①

### 業者概要

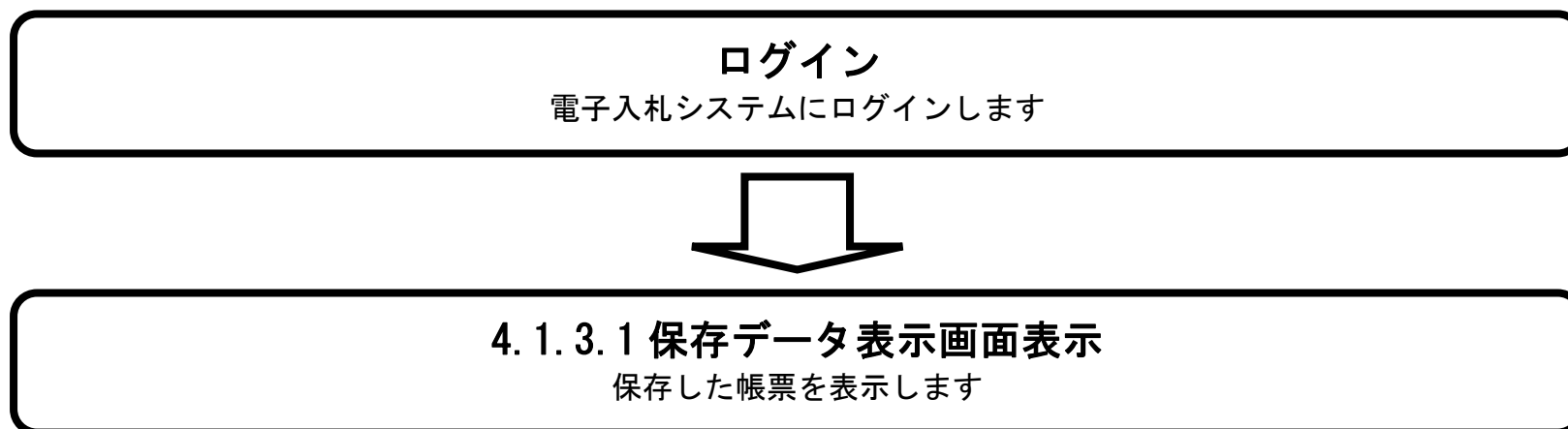
企業ID	99F991	連絡先名称	(代表)株式会社 テスト工事受注者01 東北支店 再代
登録番号	99F991	連絡先郵便番号	189-9998
企業名称	株式会社 テスト工事受注者01 東北営業所	連絡先住所	(代表)宮城県仙台市若林区 (代表)東北二郎
企業郵便番号	989-8888	連絡先氏名	122-222-1112
企業住所	宮城県仙台市宮城野区	連絡先電話番号	122-222-1112
代表者氏名	大崎太郎	連絡先FAX番号	122-222-1112
代表者役職		連絡先メールアドレス	miyagiinfo@efftis.jp
代表電話番号	022-222-1111		
代表FAX番号	022-222-1111		

### 登録利用者一覧

ICカード 企業名称	ICカード 取得者氏名	連絡先 氏名	連絡先 名称	連絡先 郵便番号	連絡先 電話番号	連絡先 メールアドレス
テスト01株式会社	テスト 太郎	連絡先指名	連絡先名称	299-2222	222-333-1111	miyagiinfo@efftis.jp

#### 4.1.4. 保存データを表示する流れ

##### 4.1.4.1. 保存データを表示するには？



## 保存データを表示するには？

## 画面説明

案件の検索条件を入力する画面です。

## 操作手順

保存データ表示ボタン①を押下します。

## 【補足説明】

保存データ表示画面は保存データ表示ボタン①が表示されている画面より遷移可能です。(全画面より)

宮城県  
MIYAGI PREFECTURE

2018年06月08日 16時38分  
CAL5/EC 電子入札システム

入札情報サービス 電子入札システム 説明要求

### 調達案件検索

①

調達機関	宮城県庁(本庁) ▼	
部局名、管内名等	総務部 ▼	
課室名、事務所名等	▼全て 人事課 職員厚生課 私学文書課 財政課	
入札方式	建設工事	建設関連
	▼全て <input type="checkbox"/> ダイレクト型一般競争入札 <input type="checkbox"/> 条件付一般競争入札 <input type="checkbox"/> 指名競争入札 <input type="checkbox"/> 随意契約	▼全て <input type="checkbox"/> ダイレクト型一般競争入札 <input type="checkbox"/> 条件付一般競争入札 <input type="checkbox"/> 指名競争入札 <input type="checkbox"/> 随意契約 <input type="checkbox"/> 公募型指名競争入札
工事/業種	▼全て 土木一式工事(土木工事) プレストレストコンクリート構造物工事 とび・土工・コンクリート工事(土木工事) 法面処理工事(土木工事)	▼全て 公共測量 測量その他 河川・砂防・海岸 港湾・空港
案件状態	全て ▼	
検索日付	指定しない ▼ から まで	
案件番号		
案件名称		
表示件数	10 ▼ 件	
案件表示順序	案件番号 ▼ <input checked="" type="radio"/> 昇順 <input type="radio"/> 降順	

## 保存データを表示するには？

## 画面説明

保存データを表示する画面です。

## 操作手順

参照ボタン①を押下することにより、保存した帳票を選択します。



## 保存データを表示するには？

## 画面説明

表示を行いたいファイルを選択する画面です。

## 操作手順

表示を行いたいファイルが存在するフォルダを指定し、開くボタン①を押下することにより、保存した帳票を選択します。

The screenshot displays the '保存データ表示' (Display Saved Data) screen within the CALS/EC system. The top navigation bar includes the Miyagi Prefecture logo, the date '2018年06月08日 16時48分', and the system name 'CALS/EC 電子入札システム'. The left sidebar contains several menu items, with '保存データ表示' (Display Saved Data) selected. The main content area features a 'ファイル選択' (File Selection) input field and a '参照...' (Reference...) button. Below this is a '表示' (Display) button. An overlaid Windows Explorer window titled 'アップロードするファイルの選択' (Select files to upload) is shown, displaying the 'デスクトップ' (Desktop) folder. The '開く(O)' (Open) button is highlighted with a red box and a circled '1', indicating the step to click this button to proceed.

## 保存データを表示するには？

## 画面説明

保存データを表示する画面です。

## 操作手順

表示ボタン①を押下することにより、保存した帳票を表示します。



## 保存データを表示するには？

## 画面説明

保存していた帳票を表示した画面です。

## 操作手順

印刷ボタン①を押下します。  
確認が完了した場合、右上の「×」ボタンで画面を閉じてください。

## 【補足説明】

保存データ表示画面での印刷はブラウザの印刷機能①をご使用願います。

①

入札書	
発注者名称	出納局
調達案件番号	H300521建設工事・ダ一般競争(最低価格)0102
調達案件名称	H300521建工ダ最01-02号
執行回数	1回目
締切日時	平成30年05月21日 17時10分
企業ID	997991
企業名称	株式会社 テスト工事受注者01 東北営業所
氏名	大崎太郎
<連絡先>	
商号(連絡先名称)	連絡先名称
氏名	連絡先氏名
住所	連絡先住所
電話番号	222-333-1111
E-Mail	miyagiinfo@efftis.jp