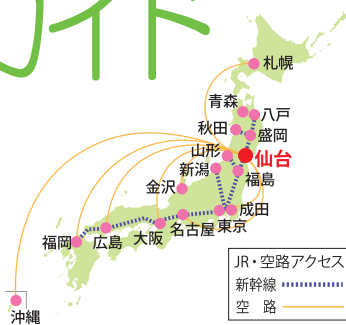


# 伊達な旅ガイド

Vol.69

笑顔咲くたび 伊達な旅  
仙台 Sendai & Miyagi, where smiles blossom 宮城

伊達な旅紀行  
いいトコ!  
**みやぎ**  
毎週月曜日  
19:54~20:00  
BS-TBSにて大好評放送中



今回の伊達な旅MAP

JR・空路アクセス  
新幹線  
空路

JR仙台駅から高速バスで約1時間50分 / 東北自動車道白石ICから車で約1時間

2月6日  
放送

## 蔵王・雪と樹氷とナイトツアー

宮城蔵王にある「すみかわスノーパーク」では、スキーやスノーボードのほかにも楽しみ方が数多くあります。例えば、スノーシュートレッキングや雪上車を使った樹氷鑑賞ツアーなど、雪山を満喫できるアクティビティが人気。夜はライトアップされた天然のかまくら「樹氷の家めぐり」がおすすめ。子どもから大人まで、一日中楽しめる魅力がいっぱいのみやぎ蔵王で真冬の神秘を感じてみませんか。



すみかわスノーパーク

検索

### すみかわスノーパークの体験

Tel.0224-87-2610

#### 樹氷原スノーシュートレッキング

スノーシューとは昔でいう「かんじき」。スノーシューをレンタルして、ガイドさんの案内でトレッキングが体験できます。




#### レンタルソリ「ジッフィー」

スポーツタイプの高速ソリ「ジッフィー」は、子どもたちに大人気。カナダ生まれで、タイムを競うスポーツとしても人気を集めています。




#### 雪上車 ワイルドモンスター号

標高1600mの樹氷原の神秘的白銀世界を鑑賞できる樹氷鑑賞ツアー。雪上車によるツアーは3月18日まで行われます。



#### みやぎ蔵王のパワースポット「樹氷の家めぐり」

アオモリトマツが雪に覆われ、天然のかまくらとなって「樹氷の家」を作っています。ランタンの明かりも神秘的。3月上旬まで実施されています。



### レストハウスのおすすめスイーツ



井戸沢モンブラン  
(コーヒーマンブラン)



大黒天パイ  
(アップルパイ)



樹氷もち  
(蔵王産クリームチーズ入り)

### 宮城であったこんな人

■すみかわスノーパーク 副支配人 鍋谷 雄貴さん  
「県内で一番標高が高いので雪質がよく、雪上車で回る樹氷めぐり、スノーシュートレッキング、バックカントリーツアーなど、他にはない魅力が満載のスキー場です」



■OUTDOOR SHOP DECEMBER 菊池 大二郎さん  
「ジッフィーは日本に入ってきて今年で4シーズン目。世界記録では時速160kmというスピードです」

