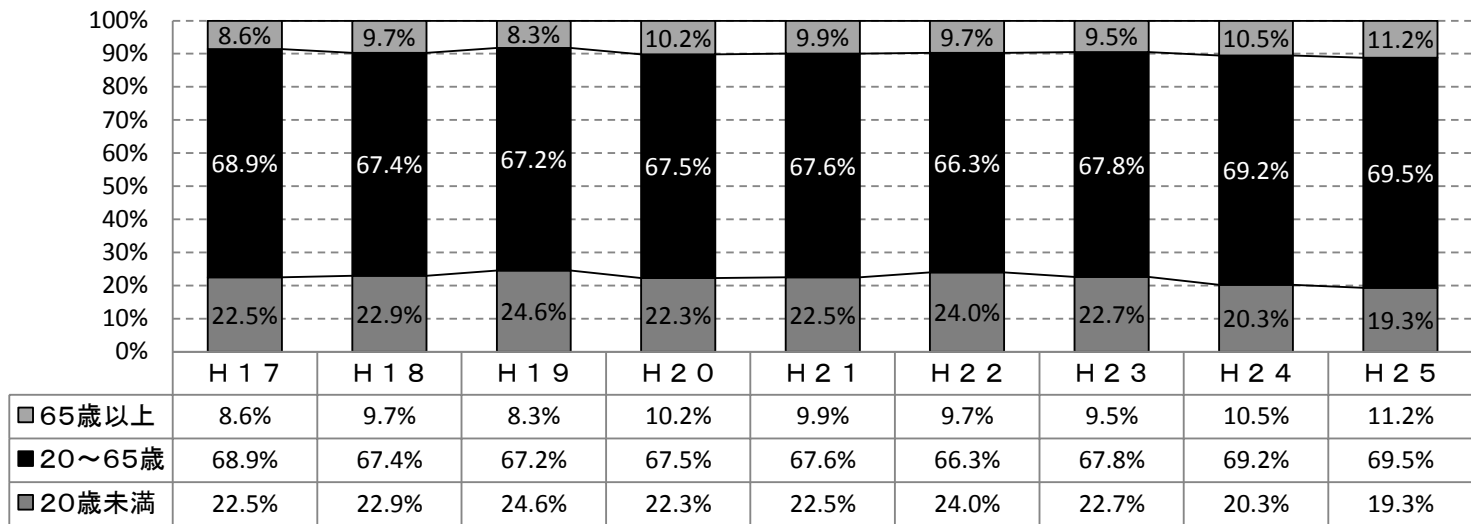


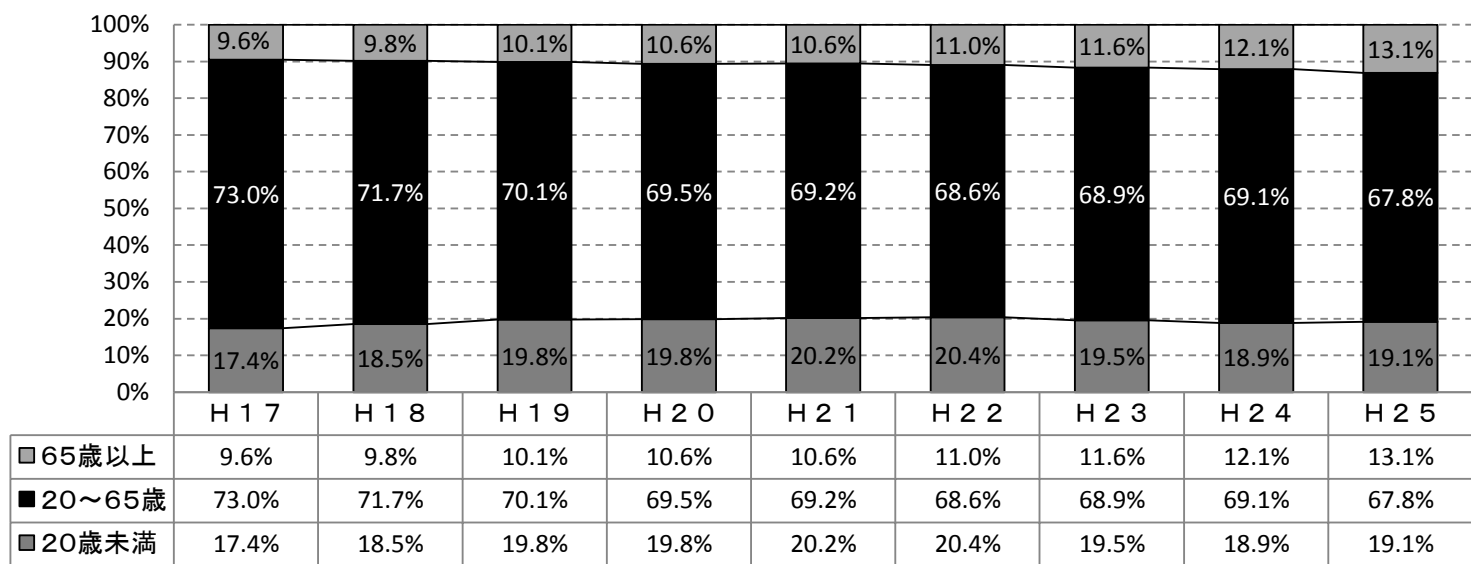
### 犯罪被害者の状況(年齢層の比較, 宮城県)



	H17	H18	H19	H20	H21	H22	H23	H24	H25
65歳以上	2,256	2,464	1,892	2,292	1,892	1,772	1,472	1,533	1,556
20～65歳	18,098	17,149	15,390	15,137	12,912	12,113	10,483	10,118	9,683
20歳未満	5,903	5,832	5,632	4,996	4,293	4,388	3,501	2,961	2,686
合計	26,257	25,445	22,914	22,425	19,097	18,273	15,456	14,612	13,925

※ 数値データ: 犯罪統計書(宮城県警察本部発行)より

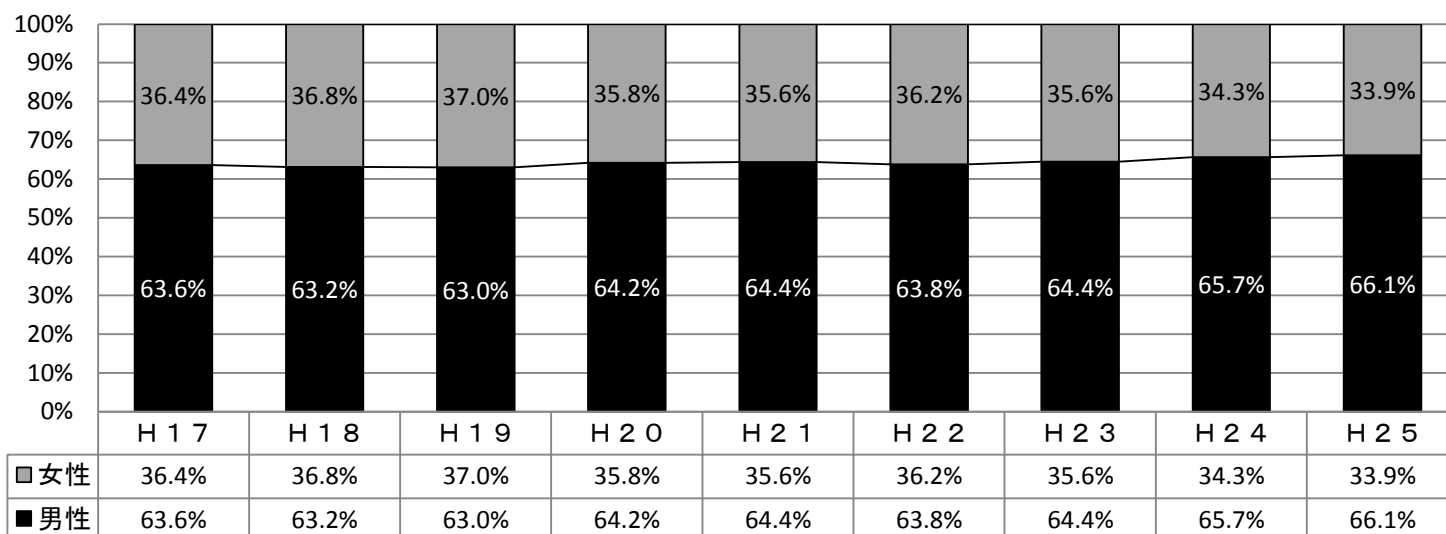
### 犯罪被害者の状況(年齢層の比較, 全国)



	H17	H18	H19	H20	H21	H22	H23	H24	H25
65歳以上	178,881	163,325	156,271	155,316	143,963	137,882	135,773	131,871	137,847
20～65歳	1,366,370	1,195,932	1,079,114	1,014,346	943,032	862,547	804,191	754,174	713,799
20歳未満	326,042	309,104	304,685	289,035	275,322	256,215	228,025	206,133	200,921
合計	1,871,293	1,668,361	1,540,070	1,458,697	1,362,317	1,256,644	1,167,989	1,092,178	1,052,567

※ 数値データ: 警察白書(警察庁発行)より

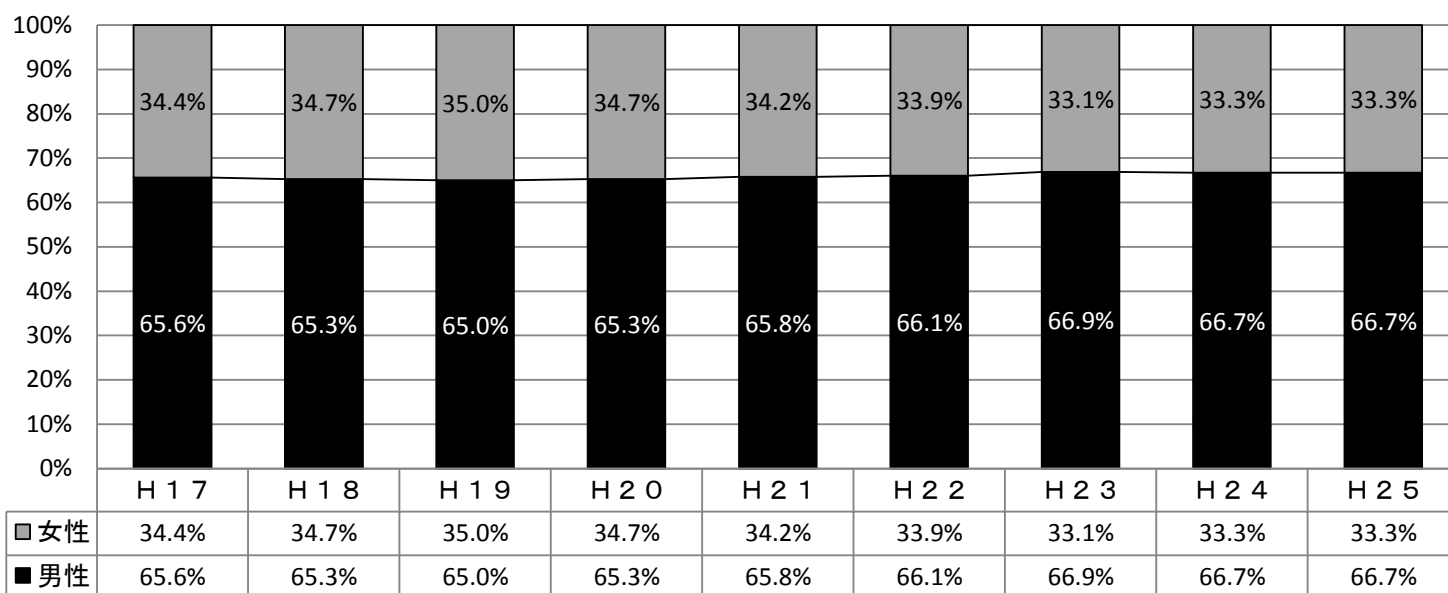
## 犯罪被害者の状況(男女の比較, 宮城県)



	H17	H18	H19	H20	H21	H22	H23	H24	H25
女性	9,563	9,369	8,476	8,025	6,800	6,616	5,513	5,016	4,720
男性	16,694	16,076	14,438	14,400	12,297	11,657	9,994	9,596	9,205
合計	26,257	25,445	22,914	22,425	19,097	18,273	15,507	14,612	13,925

※ 数値データ: 犯罪統計書(宮城県警察本部発行)より

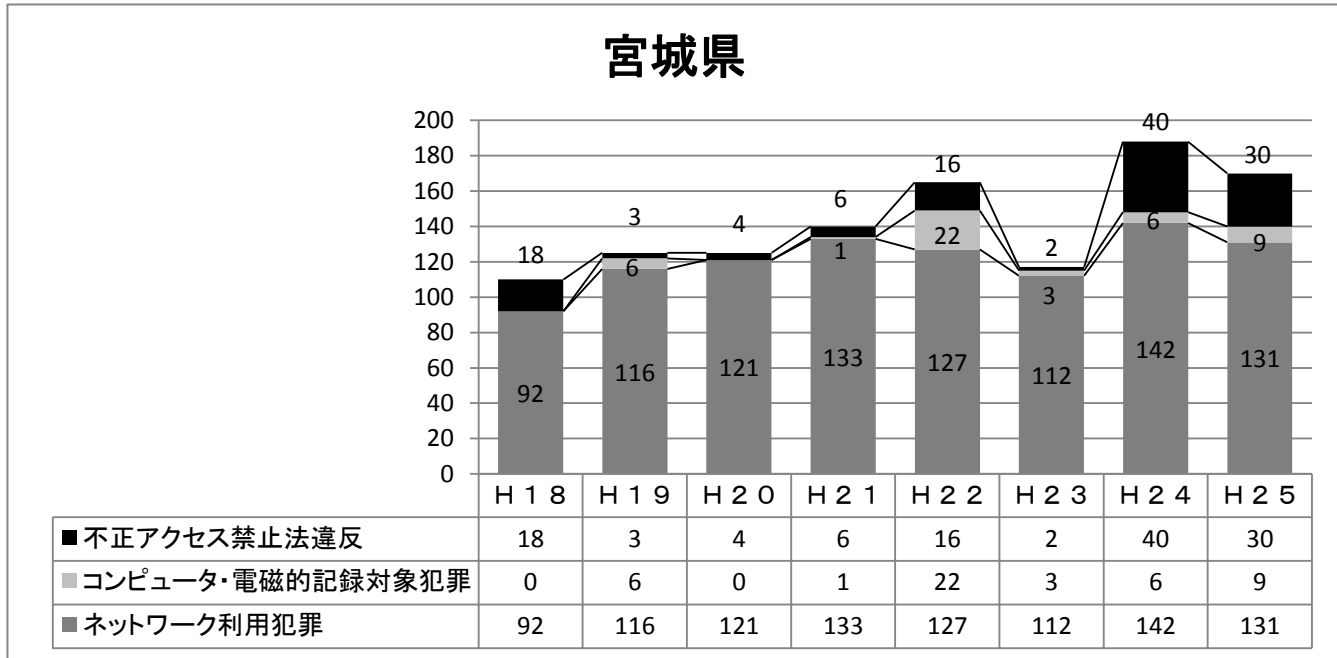
## 犯罪被害者の状況(男女の比較, 全国)



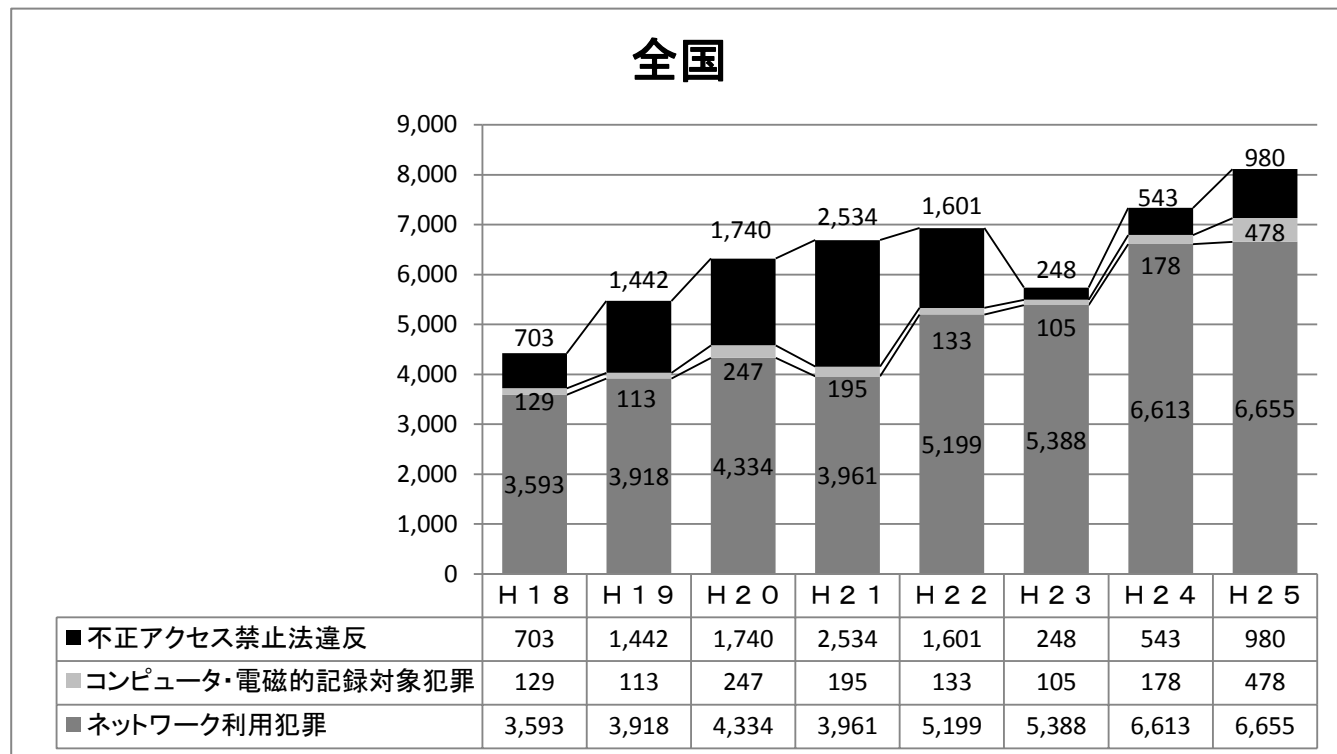
	H17	H18	H19	H20	H21	H22	H23	H24	H25
女性	643,788	579,638	539,153	506,114	465,776	426,283	386,880	363,534	350,491
男性	1,227,505	1,088,723	1,000,917	952,583	896,541	830,361	781,109	728,644	702,076
合計	1,871,293	1,668,361	1,540,070	1,458,697	1,362,317	1,256,644	1,167,989	1,092,178	1,052,567

※ 数値データ: 警察白書(警察庁発行)より

# サイバー犯罪の検挙件数の推移状況

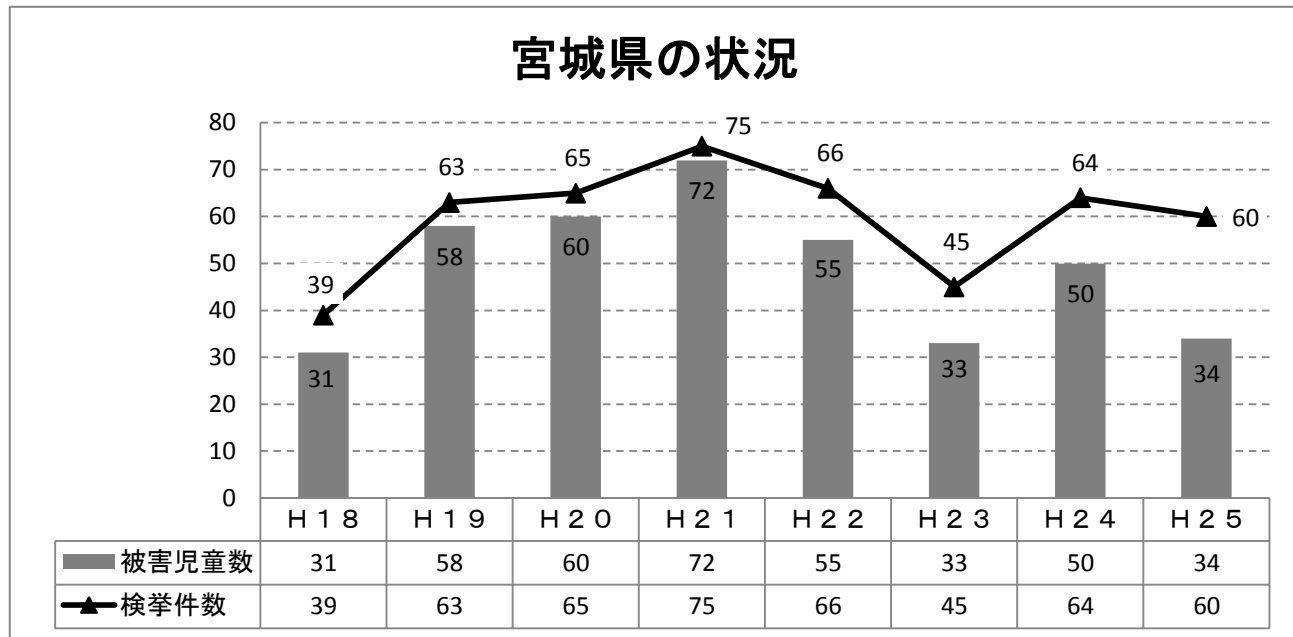


※ 数値データ:宮城県警察本部より

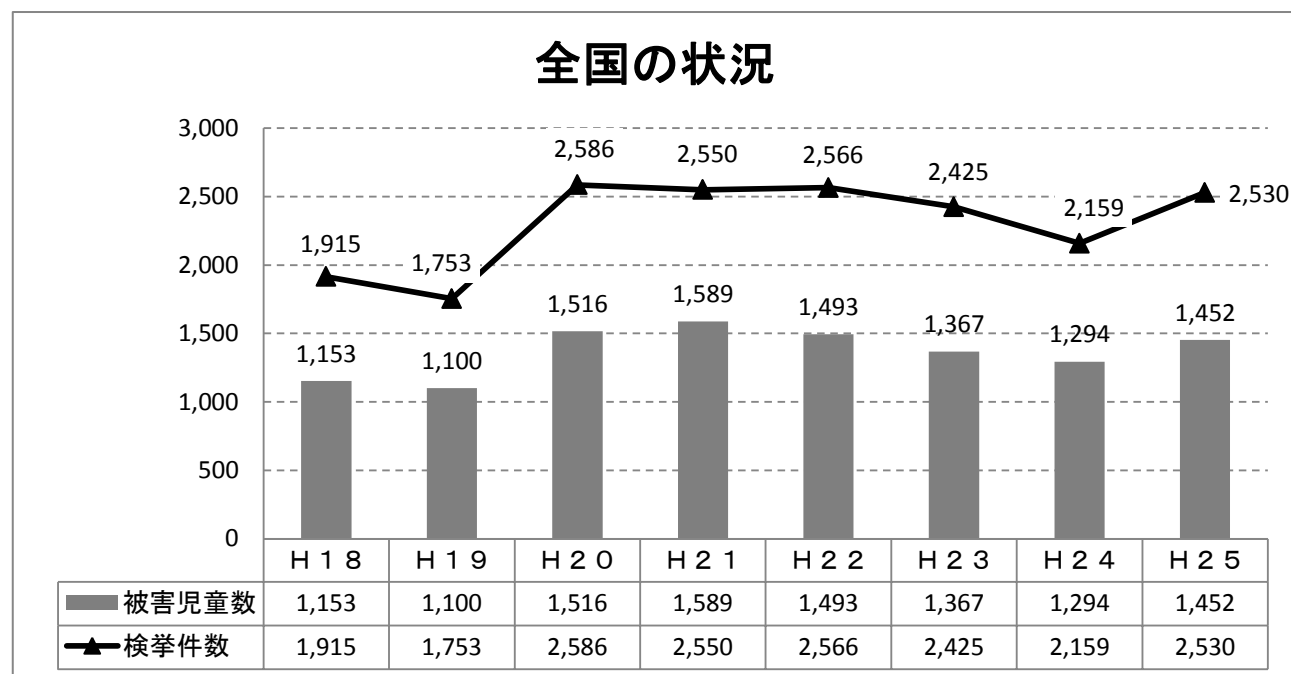


※ 数値データ:警察庁より

出会い系サイト、コミュニティサイトに起因する事犯の  
被害児童数、検挙数の状況

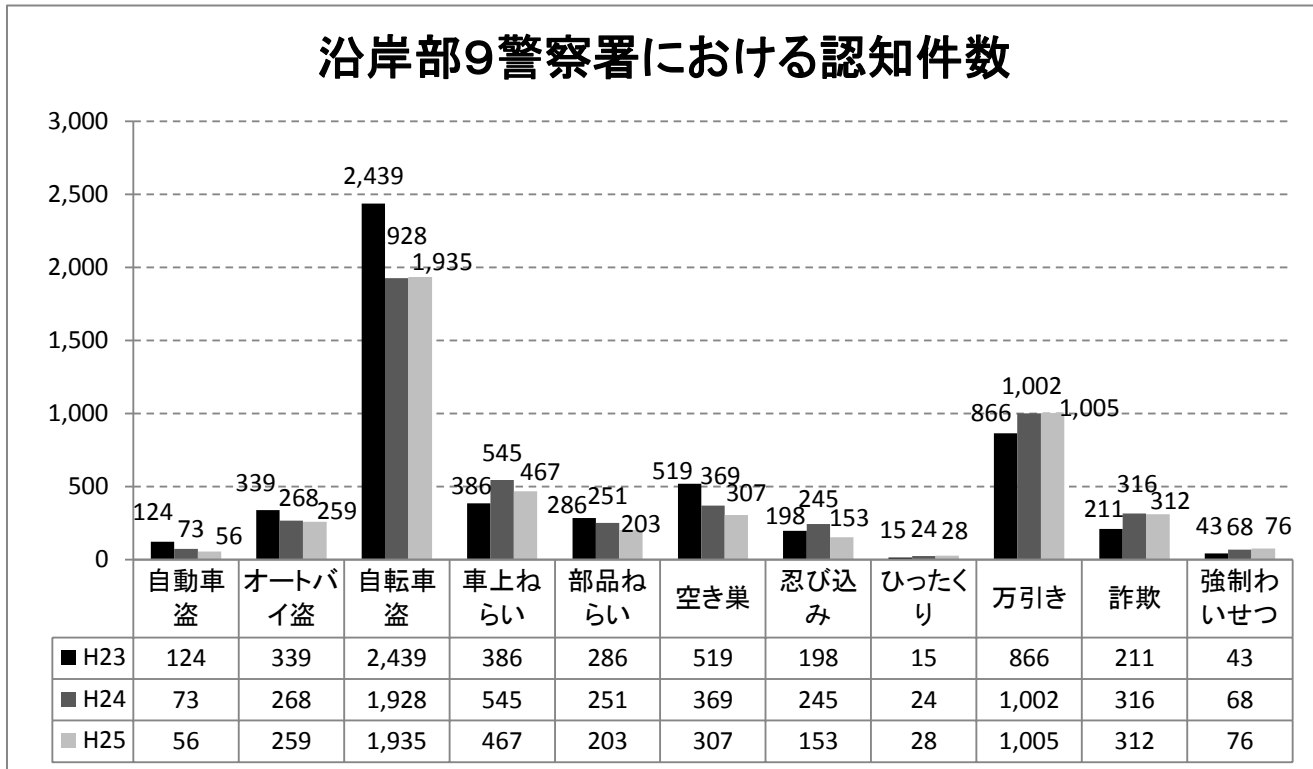


※ 数値データ:宮城県警察本部より



※ 数値データ:警察庁より

# 被災地の犯罪発生状況



※ 数値データ: 宮城県警察本部より

沿岸部9警察署は、仙台南、仙台東、塩釜、岩沼、石巻、気仙沼、河北、南三陸、亶理

