

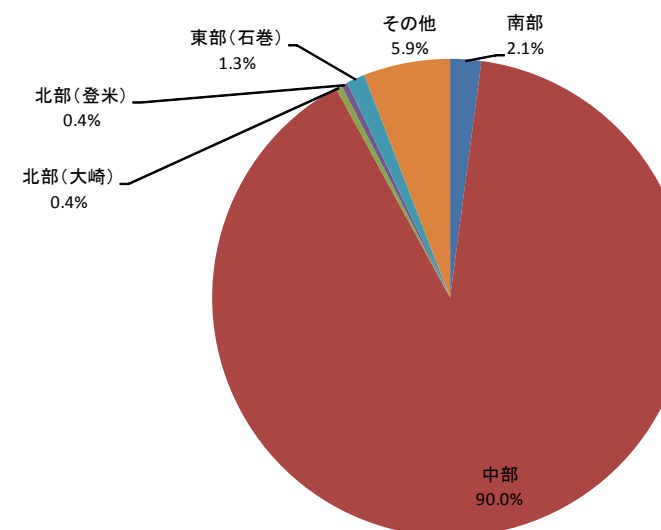
中高一貫教育に関するデータ

■ 県立中学校の出身小学校市町村別生徒数(中学校1年次)

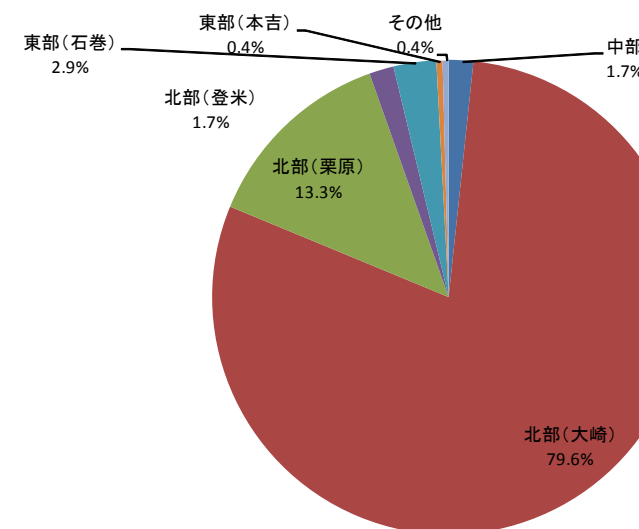
(1) 仙台二華中学校 ※網掛けはデータ分析で言及している値

地区	市町村	H22年度				H23年度				H24年度				H22～H24合計			
		生徒数 (人)	構成比 (%)	H21年度 小6児童数 (人)	県立中への 進学率(%)	生徒数 (人)	構成比 (%)	H22年度 小6児童数 (人)	県立中への 進学率(%)	生徒数 (人)	構成比 (%)	H23年度 小6児童数 (人)	県立中への 進学率(%)	生徒数 (人)	構成比 (%)	生徒数 (人)	構成比 (%)
南部	白石	0	0.0	317	0.0	0	0.0	303	0.0	1	1.3	314	0.3	1	0.4		
	大河原町	1	1.3	235	0.4	1	1.3	251	0.4	1	1.3	204	0.5	3	1.3		
	柴田町	0	0.0	335	0.0	1	1.3	379	0.3	0	0.0	353	0.0	1	0.4		
	小計	1	1.3			2	2.5			2	2.5			5	2.1		
中部	仙台市	55	69.6	9,312	0.6	61	76.3	9,376	0.7	59	73.8	9,162	0.6	175	73.2		
	塩竈市	2	2.5	514	0.4	1	1.3	495	0.2	0	0.0	500	0.0	3	1.3		
	名取市	4	5.1	753	0.5	4	5.0	760	0.5	4	5.0	810	0.5	12	5.0		
	多賀城市	0	0.0	662	0.0	0	0.0	652	0.0	3	3.8	626	0.5	3	1.3		
	岩沼市	3	3.8	464	0.6	1	1.3	402	0.2	0	0.0	461	0.0	4	1.7		
	亘理町	1	1.3	347	0.3	0	0.0	370	0.0	1	1.3	325	0.3	2	0.8		
	松島町	0	0.0	116	0.0	0	0.0	125	0.0	2	2.5	133	1.5	2	0.8		
	七ヶ浜町	0	0.0	206	0.0	1	1.3	230	0.4	0	0.0	203	0.0	1	0.4		
	利府町	0	0.0	393	0.0	2	2.5	379	0.5	1	1.3	368	0.3	3	1.3		
	大和町	1	1.3	265	0.4	0	0.0	228	0.0	0	0.0	246	0.0	1	0.4		
	富谷町	3	3.8	609	0.5	3	3.8	647	0.5	3	3.8	645	0.5	9	3.8		
小計	69	87.3			73	91.3			73	91.3			215	90.0			
北部(大崎)	美里町	1	1.3	217	0.5	0	0.0	220	0.0	0	0.0	212	0.0	1	0.4		
北部(登米)	登米市	1	1.3	773	0.1	0	0.0	773	0.0	0	0.0	774	0.0	1	0.4		
東部(石巻)	石巻市	1	1.3	1,540	0.1	1	1.3	1,507	0.1	1	1.3	1,444	0.1	3	1.3		
その他		6	7.6			4	5.0			4	5.0			14	5.9		
合計		79				80				80				239			

■ 仙台二華 出身小学校の市町村別構成比(H22～H24年度3カ年計)



■ 古川黎明 出身小学校の市町村別構成比(H22～H24年度3カ年計)



(2) 古川黎明中学校 ※網掛けはデータ分析で言及している値

地区	市町村	H22年度				H23年度				H24年度				H22～H24合計			
		生徒数 (人)	構成比 (%)	H21年度 小6児童数 (人)	県立中への 進学率(%)	生徒数 (人)	構成比 (%)	H22年度 小6児童数 (人)	県立中への 進学率(%)	生徒数 (人)	構成比 (%)	H23年度 小6児童数 (人)	県立中への 進学率(%)	生徒数 (人)	構成比 (%)	生徒数 (人)	構成比 (%)
中部	七ヶ浜町	1	1.3	206	0.5	0	0.0	230	0.0	0	0.0	203	0.0	1	0.4		
	大郷町	1	1.3	54	1.9	0	0.0	75	0.0	0	0.0	66	0.0	1	0.4		
	富谷町	0	0.0	609	0.0	0	0.0	647	0.0	1	1.3	645	0.2	1	0.4		
	大衡村	0	0.0	59	0.0	0	0.0	44	0.0	1	1.3	63	1.6	1	0.4		
	小計	2	2.5			0	0.0			2	2.5			4	1.7		
北部(大崎)	大崎市	42	52.5	1,237	3.4	57	71.3	1,267	4.5	49	61.3	1,234	4.0	148	61.7		
	色麻町	7	8.8	64	10.9	1	1.3	90	1.1	5	6.3	52	9.6	13	5.4		
	加美町	6	7.5	226	2.7	3	3.8	208	1.4	3	3.8	228	1.3	12	5.0		
	涌谷町	3	3.8	151	2.0	1	1.3	145	0.7	3	3.8	149	2.0	7	2.9		
	美里町	4	5.0	217	1.8	4	5.0	220	1.8	3	3.8	212	1.4	11	4.6		
小計	62	77.5			66	82.5			63	78.8			191	79.6			
北部(栗原)	栗原市	12	15.0	666	1.8	9	11.3	620	1.5	11	13.8	642	1.7	32	13.3		
北部(登米)	登米市	1	1.3	773	0.1	1	1.3	773	0.1	2	2.5	774	0.3	4	1.7		
東部(石巻)	石巻市	2	2.5	1,540	0.1	2	2.5	1,507	0.1	1	1.3	1,444	0.1	5	2.1		
	東松島市	0	0.0	415	0.0	0	0.0	436	0.0	1	1.3	438	0.2	1	0.4		
	女川町	0	0.0	86	0.0	1	1.3	82	1.2	0	0.0	73	0.0	1	0.4		
	小計	2	2.5			3	3.8			2	2.5			7	2.9		
東部(本吉)	南三陸町	0	0.0	181	0.0	1	1.3	174	0.6	0	0.0	135	0.0	1	0.4		
その他		1	1.3			0	0.0			0	0.0			1	0.4		
合計		80				80				80				240			

■ 参考 地区別小学校6年生児童数(平成13年度～平成23年度)

地区	H13年度	H14年度	H15年度	H16年度	H17年度	H18年度	H19年度	H20年度	H21年度	H22年度	H23年度	10年間の 増減数(人)	10年間の 増減率(%)
中部地区	14,479	14,116	14,158	13,945	13,621	14,082	13,561	13,724	13,626	13,917	13,726	▲ 753	▲ 5.2
仙台市	9,461	9,304	9,306	9,079	9,044	9,269	9,042	9,169	9,053	9,376	9,162	▲ 299	▲ 3.2
北部(大崎)地区	2,292	2,199	2,185	2,153	1,994	2,077	1,989	1,946	1,895	1,930	1,875	▲ 417	▲ 18.2
大崎市	1,428	1,417	1,420	1,415	1,311	1,361	1,301	1,274	1,237	1,267	1,234	▲ 194	▲ 13.6
北部(栗原)地区	854	773	795	743	653	673	633	676	666	620	642	▲ 212	▲ 24.8

■県立中学校の出願倍率の推移(倍)

学校名	H17	H18	H19	H20	H21	H22	H23	H24	H25
仙台二華	-	-	-	-	-	14.96	10.03	7.65	6.34
古川黎明	5.60	3.86	3.69	3.14	3.16	3.43	2.85	3.10	2.60

(資料)宮城県教育庁調べ

■県立中学校の出願者男女比の推移(%) (女子生徒の割合)

学校名	H17	H18	H19	H20	H21	H22	H23	H24	H25
仙台二華	-	-	-	-	-	59.4	59.6	56.9	54.5
古川黎明	66.3	75.1	71.2	66.9	64.0	66.1	70.2	63.3	60.4

(資料)宮城県教育庁調べ

■県立中学校の生徒男女比の推移(%) (中学校1年次女子生徒の割合)

学校名	H17	H18	H19	H20	H21	H22	H23	H24
中学校計	49.0	48.9	49.0	49.0	49.0	48.6	48.7	48.1
県立	75.0	87.5	71.3	72.5	66.3	58.5	69.4	62.5
仙台二華						46.8	56.3	56.3
古川黎明	75.0	87.5	71.3	72.5	66.3	70.0	82.5	68.8
市町村立	48.7	48.5	48.7	48.8	48.7	48.3	48.4	47.8
仙台市	47.7	48.9	48.9	48.7	49.2	48.7	47.7	47.8
北部(大崎)	49.2	47.8	48.6	50.3	46.4	44.9	49.6	46.7
私立	57.8	60.0	58.9	55.1	57.6	56.3	55.0	53.5
中等教育学校	52.5	45.1	48.8	52.1	42.9	55.1	57.0	66.5

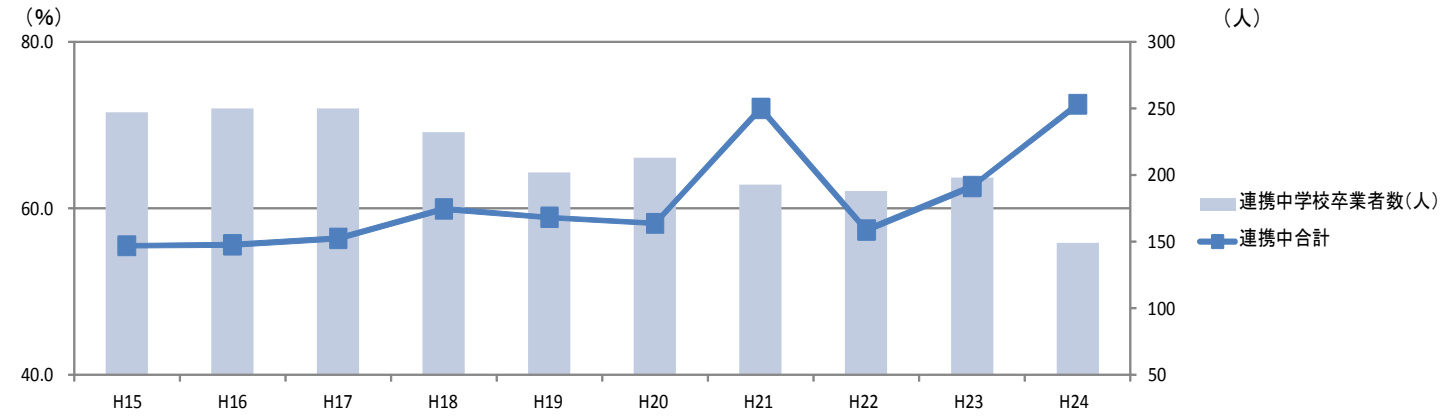
(資料)学校基本調査(文部科学省)

■連携中学校卒業生の志津川高校への進学率

単位：%

中学校	H15	H16	H17	H18	H19	H20	H21	H22	H23	H24
連携中合計	55.5	55.6	56.4	59.9	58.9	58.2	72.0	57.4	62.6	72.5
連携中学校卒業生数(人)	247	250	250	232	202	213	193	188	198	149

(備考)太線囲み部分は連携型入試を開始した年度



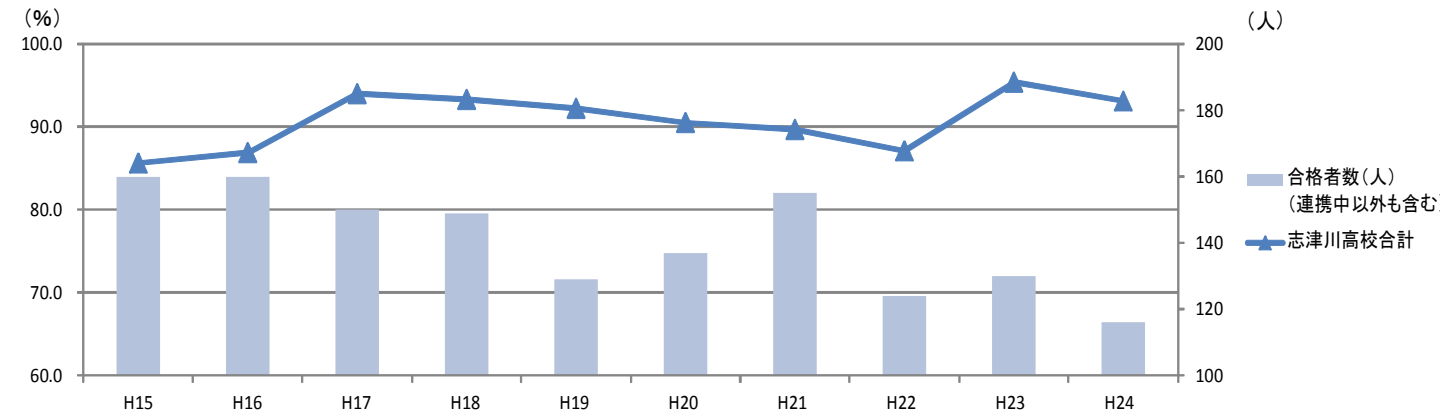
(資料)宮城県教育庁調べ

■志津川高校の連携中学校出身者割合(%)

単位：%

学 科	H15	H16	H17	H18	H19	H20	H21	H22	H23	H24
普通科	90.0	90.0	97.4	93.3	94.5	92.8	92.4	92.0	95.1	94.5
情報ビジネス科	72.5	77.5	82.9	93.1	86.8	80.8	80.6	66.7	96.3	88.0
志津川高校合計	85.6	86.9	94.0	93.3	92.2	90.5	89.7	87.1	95.4	93.1
合格者数(人) (連携中以外も含む)	160	160	150	149	129	137	155	124	130	116

(備考)太線囲み部分は連携型入試を開始した年度



(資料)宮城県教育庁調べ

8. 連携型入試出願倍率の推移(倍)

単位：倍

学科	H17	H18	H19	H20	H21	H22	H23	H24	H25
普通科	1.51	1.33	0.88	0.98	1.04	0.85	0.93	0.84	0.74
情報ビジネス科	1.42	0.92	1.50	0.62	0.85	0.47	0.79	0.65	0.62

(資料)宮城県教育庁調べ

■連携型入試に係る男女比の推移

(1)出願者における女子生徒の割合(%)

学科	H17	H18	H19	H20	H21	H22	H23	H24	H25
普通科	55.2	48.4	60.7	41.5	51.8	48.9	48.0	36.3	57.5
情報ビジネス科	29.4	36.4	61.1	57.1	44.8	37.5	40.7	31.8	57.1
合計	50.3	46.7	60.8	44.1	50.4	47.2	46.5	35.4	57.4

(2)合格者における女子生徒の割合(%)

学科	H17	H18	H19	H20	H21	H22	H23	H24	H25
普通科	59.4	53.1	60.7	41.7	52.7	50.0	49.0	37.9	57.5
情報ビジネス科	25.0	38.1	66.7	57.1	46.4	42.9	42.3	28.6	57.1
合計	52.5	50.4	62.0	44.4	51.4	49.0	47.6	36.1	57.4

(資料)宮城県教育庁調べ

(参考)連携中学校男女比の推移(%) (中学校3年次女子生徒の割合)

中学校	H16	H17	H18	H19	H20	H21	H22	H23	H24
連携中学校合計	49.0	46.8	54.4	47.4	50.0	46.5	42.4	40.3	48.0

(資料)学校基本調査(文部科学省)

調査対象・項目

【調査対象】

- ・全国の中高一貫教育校
(中等教育学校・併設型・連携型)
- ・都道府県・市町村教育委員会

【調査項目】

- 1 中高一貫教育の導入に係る経緯等
- 2 教育課程の内容
- 3 教育活動の状況
- 4 入学者選抜の状況
- 5 教育委員会からの回答

【調査時期】

平成22年3月

【回収率】

99% 366校(平成21年度設置数 370校)

(3) 過去5年間の平均倍率の推移①

【国立】

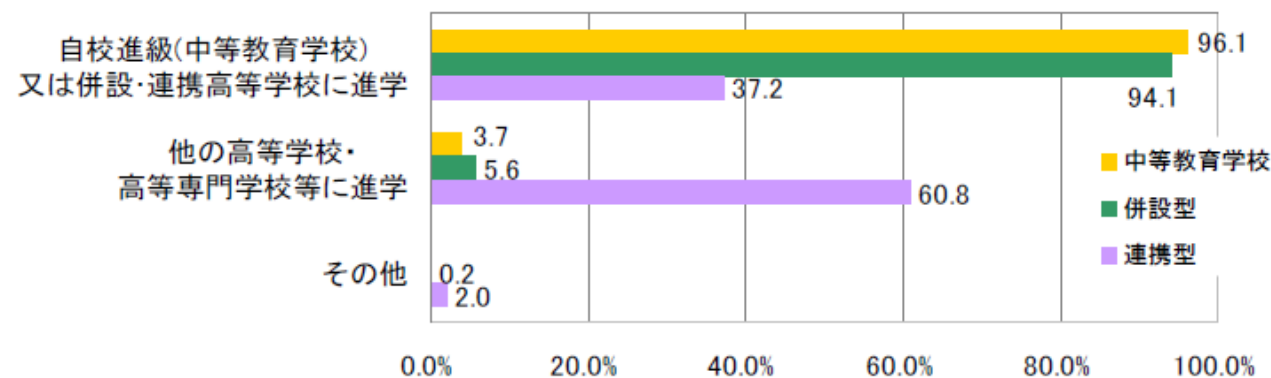
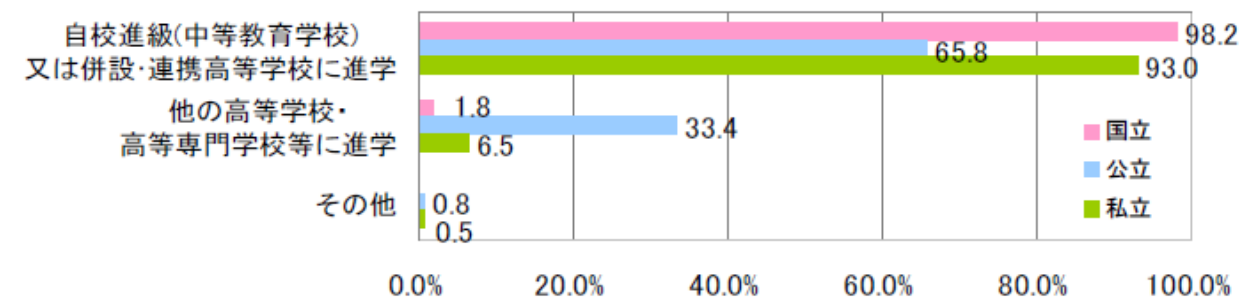
	中学入試			高校入試		
	中等(前期)	併設型	連携型	中等(後期)	併設型	連携型
平成22年度	8.0	6.6			2.0	
平成21年度	8.7	7.0			1.8	
平成20年度	8.8	7.1			1.8	
平成19年度	8.8	7.7			1.9	
平成18年度	7.7	6.8			2.0	

【公立】

	中学入試			高校入試		
	中等(前期)	併設型	連携型	中等(後期)	併設型	連携型
平成22年度	3.5	4.1			1.2	0.9
平成21年度	4.5	4.4			1.2	0.9
平成20年度	3.9	5.0			1.3	0.9
平成19年度	3.6	5.1			1.3	0.9
平成18年度	4.1	4.6			1.4	0.8

※併設型における高校入試は内進生及び外進生(進学希望者)の定員に対する割合

(6) 平成21年度末における中等教育学校(前期課程)修了者、併設型・連携型中学校卒業生の高等学校への進学状況



(6) 内進生と外進生に関するクラス編成(併設型のみ・国公立別)

