


SPC


(百万円)

当期純利益の比較




R4 R5 R6 R7 R8 R9 R10 R11 R12 R13 R14 R15 R16 R17 R18 R19 R20 R21 R22 R23
—Aコンソーシアム —Bコンソーシアム —Cコンソーシアム

Aコンソーシアム
Bコンソーシアム
Cコンソーシアム




(百万円)

ネット・キャッシュ・フローの比較




R4 R5 R6 R7 R8 R9 R10 R11 R12 R13 R14 R15 R16 R17 R18 R19 R20 R21 R22 R23
—Aコンソーシアム —Bコンソーシアム —Cコンソーシアム

Aコンソーシアム
Bコンソーシアム
Cコンソーシアム



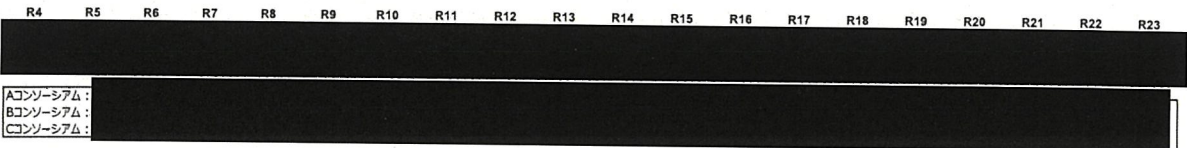
(百万円)

現金及び現金同等物残高の比較



R4 R5 R6 R7 R8 R9 R10 R11 R12 R13 R14 R15 R16 R17 R18 R19 R20 R21 R22 R23
■Aコンソーシアム ■Bコンソーシアム ■Cコンソーシアム


Aコンソーシアム
Bコンソーシアム
Cコンソーシアム



SPC (主要費目別)


(百万円)

人件費の比較



R4 R5 R6 R7 R8 R9 R10 R11 R12 R13 R14 R15 R16 R17 R18 R19 R20 R21 R22 R23
—Aコンソーシアム —Bコンソーシアム —Cコンソーシアム


Aコンソーシアム
Bコンソーシアム
Cコンソーシアム



Aコンソーシアム:
Bコンソーシアム:
Cコンソーシアム:


(百万円)

薬品費の比較



R4 R5 R6 R7 R8 R9 R10 R11 R12 R13 R14 R15 R16 R17 R18 R19 R20 R21 R22 R23
—Aコンソーシアム —Bコンソーシアム —Cコンソーシアム


Aコンソーシアム
Bコンソーシアム
Cコンソーシアム



Aコンソーシアム:
Bコンソーシアム:
Cコンソーシアム:


(百万円)

動力費の比較



R4 R5 R6 R7 R8 R9 R10 R11 R12 R13 R14 R15 R16 R17 R18 R19 R20 R21 R22 R23
—Aコンソーシアム —Bコンソーシアム —Cコンソーシアム

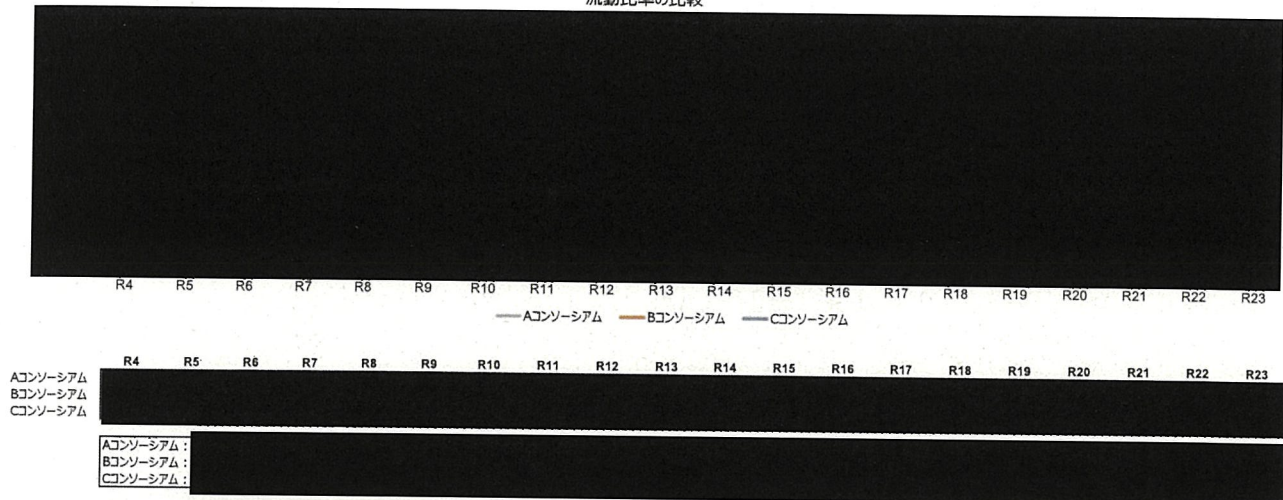
Aコンソーシアム
Bコンソーシアム
Cコンソーシアム



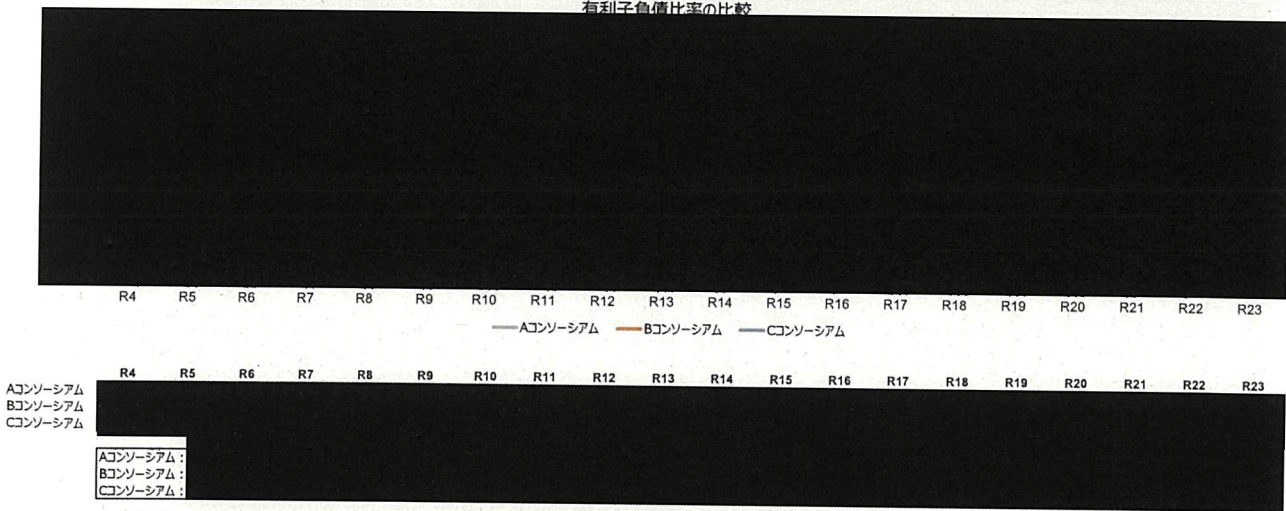
Aコンソーシアム:
Bコンソーシアム:
Cコンソーシアム:

SPC (主要指標別)

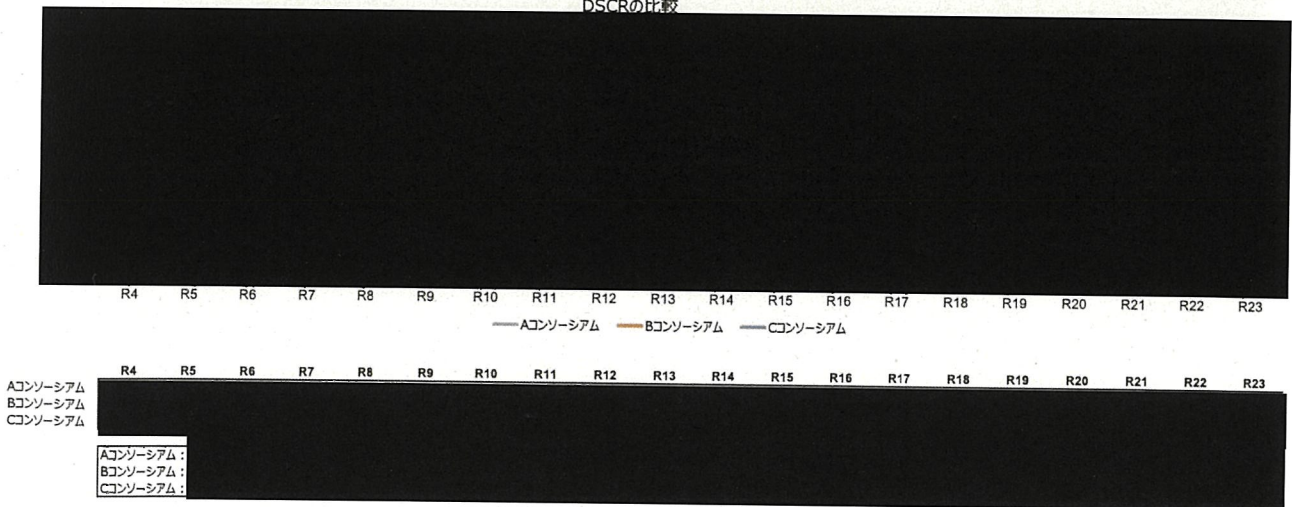
流動比率の比較



有利子負債比率の比較




DSCRの比較



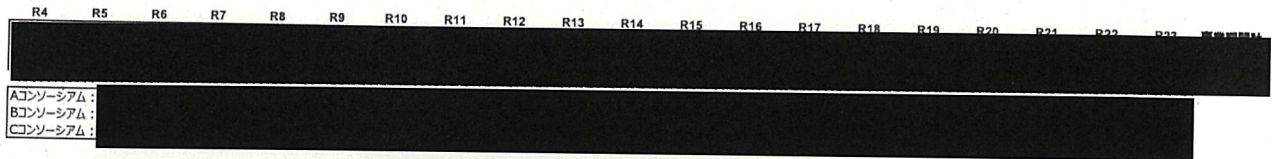
水道用水供給事業

(百万円)

損益の比較 (大崎広域水道事業)

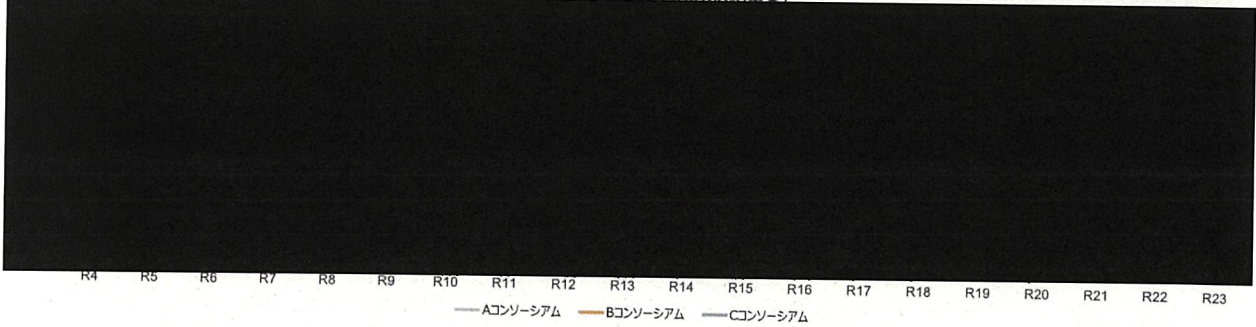


A consortium
B consortium
C consortium




(百万円)

損益の比較 (仙南・仙塩広域水道用水供給事業)



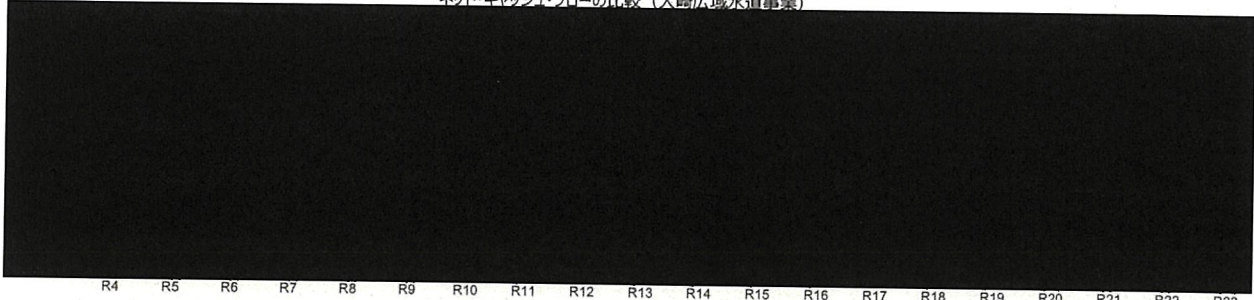
A consortium
B consortium
C consortium



水道用水供給事業

(百万円)


ネット・キャッシュ・フローの比較 (大崎広域水道事業)



R4 R5 R6 R7 R8 R9 R10 R11 R12 R13 R14 R15 R16 R17 R18 R19 R20 R21 R22 R23

— Aコンソーシアム — Bコンソーシアム — Cコンソーシアム


Aコンソーシアム
Bコンソーシアム
Cコンソーシアム



Aコンソーシアム
Bコンソーシアム
Cコンソーシアム

(百万円)


ネット・キャッシュ・フローの比較 (仙南・仙塩広域水道用水供給事業)



R4 R5 R6 R7 R8 R9 R10 R11 R12 R13 R14 R15 R16 R17 R18 R19 R20 R21 R22 R23

— Aコンソーシアム — Bコンソーシアム — Cコンソーシアム

Aコンソーシアム
Bコンソーシアム
Cコンソーシアム



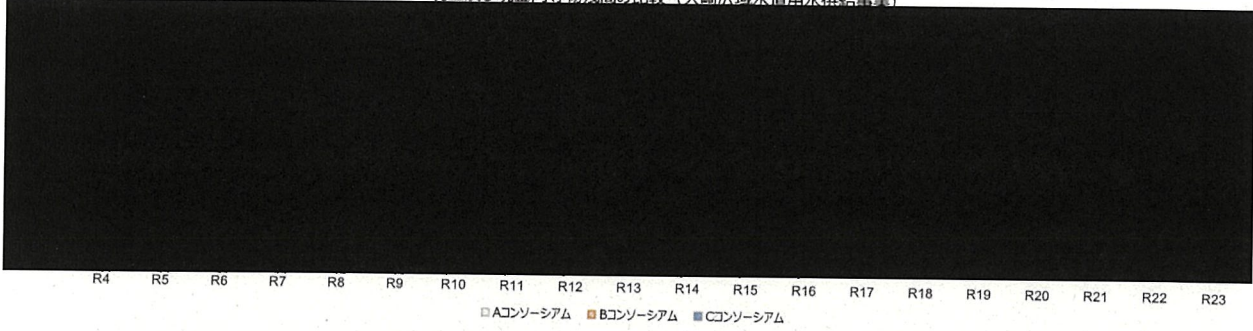
Aコンソーシアム
Bコンソーシアム
Cコンソーシアム

事業期間計


水道用水供給事業

(百万円)

現金及び現金同等物残高の比較 (大崎広域水道用水供給事業)




Aコンソーシアム
Bコンソーシアム
Cコンソーシアム




(百万円)

現金及び現金同等物残高の比較 (仙南・仙北広域水道用水供給事業)




Aコンソーシアム
Bコンソーシアム
Cコンソーシアム




工業用水道事業

(百万円)

損益の比較 (仙塩工業用水道事業)




Aコンソーシアム
Bコンソーシアム
Cコンソーシアム




(百万円)

損益の比較 (仙台圏工業用水道事業)




Aコンソーシアム
Bコンソーシアム
Cコンソーシアム




(百万円)

損益の比較 (仙台北部工業用水道事業)




Aコンソーシアム
Bコンソーシアム
Cコンソーシアム



工業用水道事業


(百万円)

ネット・キャッシュ・フローの比較 (仙塩工業用水道事業)




R4 R5 R6 R7 R8 R9 R10 R11 R12 R13 R14 R15 R16 R17 R18 R19 R20 R21 R22 R23
—Aコンソーシアム —Bコンソーシアム —Cコンソーシアム

Aコンソーシアム
Bコンソーシアム
Cコンソーシアム




(百万円)

ネット・キャッシュ・フローの比較 (仙台園工業用水道事業)



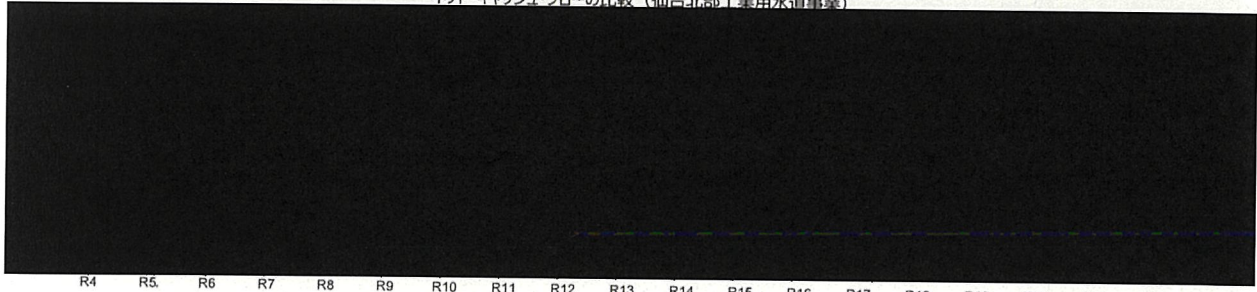
R4 R5 R6 R7 R8 R9 R10 R11 R12 R13 R14 R15 R16 R17 R18 R19 R20 R21 R22 R23
—Aコンソーシアム —Bコンソーシアム —Cコンソーシアム

Aコンソーシアム
Bコンソーシアム
Cコンソーシアム




(百万円)

ネット・キャッシュ・フローの比較 (仙台北部工業用水道事業)



R4 R5 R6 R7 R8 R9 R10 R11 R12 R13 R14 R15 R16 R17 R18 R19 R20 R21 R22 R23
—Aコンソーシアム —Bコンソーシアム —Cコンソーシアム


Aコンソーシアム
Bコンソーシアム
Cコンソーシアム



工業用水道事業


(百万円)

現金及び現金同等物残高の比較 (仙塩工業用水道事業)



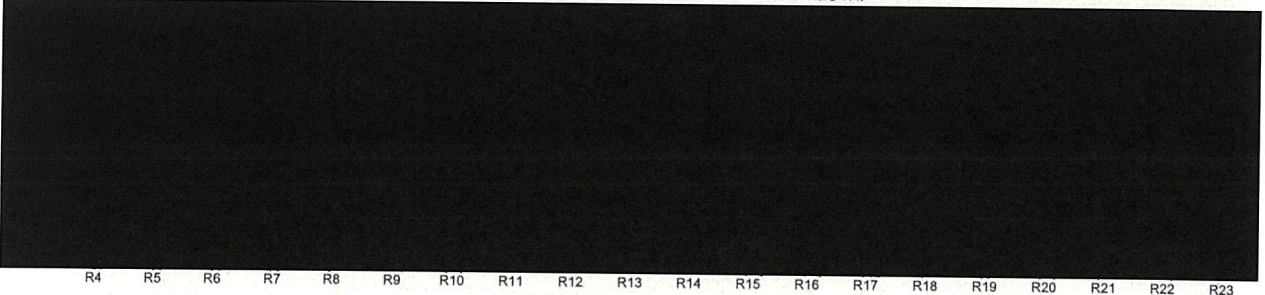
□ Aコンソーシアム ■ Bコンソーシアム ■ Cコンソーシアム

Aコンソーシアム
Bコンソーシアム
Cコンソーシアム




(百万円)

現金及び現金同等物残高の比較 (仙台圏工業用水道事業)



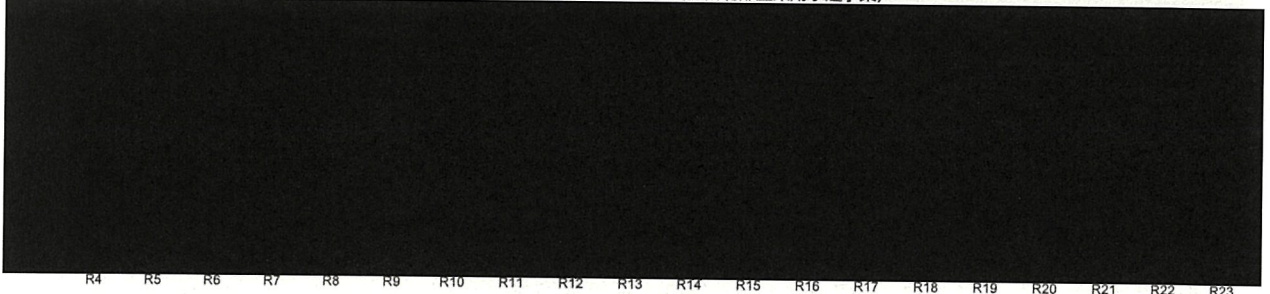
□ Aコンソーシアム ■ Bコンソーシアム ■ Cコンソーシアム

Aコンソーシアム
Bコンソーシアム
Cコンソーシアム




(百万円)

現金及び現金同等物残高の比較 (仙台北部工業用水道事業)



□ Aコンソーシアム ■ Bコンソーシアム ■ Cコンソーシアム


Aコンソーシアム
Bコンソーシアム
Cコンソーシアム



流域下水道事業

(百万円)

損益の比較 (仙塩流域下水道事業)




Aコンソーシアム
Bコンソーシアム
Cコンソーシアム

Aコンソーシアム:
Bコンソーシアム:
Cコンソーシアム:

(百万円)

損益の比較 (阿武隈川下流流域下水道事業)




Aコンソーシアム
Bコンソーシアム
Cコンソーシアム

Aコンソーシアム:
Bコンソーシアム:
Cコンソーシアム:

(百万円)

損益の比較 (鳴瀬川流域下水道事業)

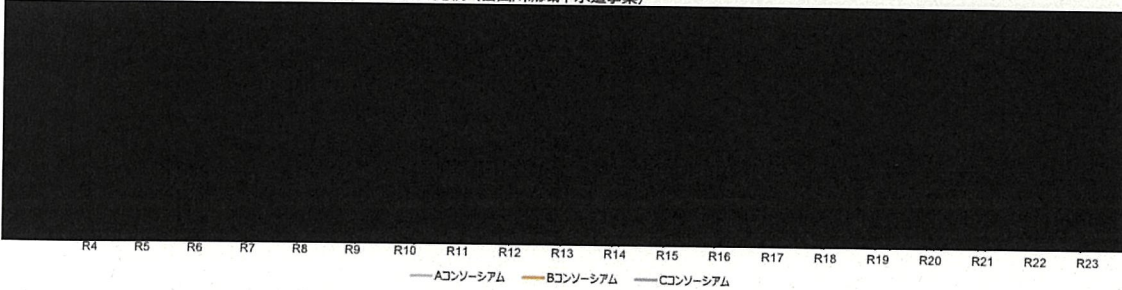


Aコンソーシアム
Bコンソーシアム
Cコンソーシアム

Aコンソーシアム:
Bコンソーシアム:
Cコンソーシアム:

(百万円)

損益の比較 (吉田川流域下水道事業)




Aコンソーシアム
Bコンソーシアム
Cコンソーシアム

Aコンソーシアム:
Bコンソーシアム:
Cコンソーシアム:

流域下水道事業

(百万円)


ネット・キャッシュ・フローの比較 (仙塩流域下水道事業)



R4 R5 R6 R7 R8 R9 R10 R11 R12 R13 R14 R15 R16 R17 R18 R19 R20 R21 R22 R23

— Aコンソーシアム — Bコンソーシアム — Cコンソーシアム

Aコンソーシアム
Bコンソーシアム
Cコンソーシアム




Aコンソーシアム
Bコンソーシアム
Cコンソーシアム

事業期間計

(百万円)

ネット・キャッシュ・フローの比較 (阿武隈川下流流域下水道事業)



R4 R5 R6 R7 R8 R9 R10 R11 R12 R13 R14 R15 R16 R17 R18 R19 R20 R21 R22 R23

— Aコンソーシアム — Bコンソーシアム — Cコンソーシアム

Aコンソーシアム
Bコンソーシアム
Cコンソーシアム



Aコンソーシアム
Bコンソーシアム
Cコンソーシアム

事業期間計

(百万円)


ネット・キャッシュ・フローの比較 (鳴瀬川流域下水道事業)



R4 R5 R6 R7 R8 R9 R10 R11 R12 R13 R14 R15 R16 R17 R18 R19 R20 R21 R22 R23

— Aコンソーシアム — Bコンソーシアム — Cコンソーシアム

Aコンソーシアム
Bコンソーシアム
Cコンソーシアム




Aコンソーシアム
Bコンソーシアム
Cコンソーシアム

事業期間計

(百万円)


ネット・キャッシュ・フローの比較 (吉田川流域下水道事業)



R4 R5 R6 R7 R8 R9 R10 R11 R12 R13 R14 R15 R16 R17 R18 R19 R20 R21 R22 R23

— Aコンソーシアム — Bコンソーシアム — Cコンソーシアム

Aコンソーシアム
Bコンソーシアム
Cコンソーシアム





Aコンソーシアム
Bコンソーシアム
Cコンソーシアム

事業期間計

流域下水道事業



(百万円)

現金及び現金同等物残高の比較 (仙塩流域下水道事業)





(百万円)

現金及び現金同等物残高の比較 (同朋川流域下水道事業)



(百万円)

現金及び現金同等物残高の比較 (鳴瀬川流域下水道事業)



(百万円)

現金及び現金同等物残高の比較 (古田川流域下水道事業)

