

宮城県感染症発生動向調査情報(月報)  
2016年7月

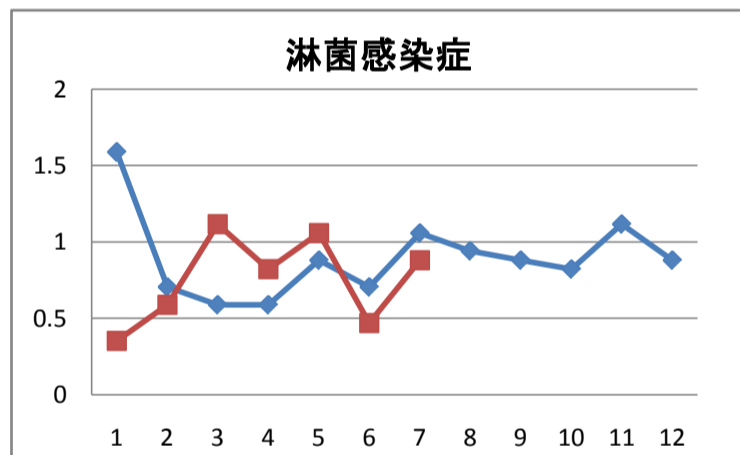
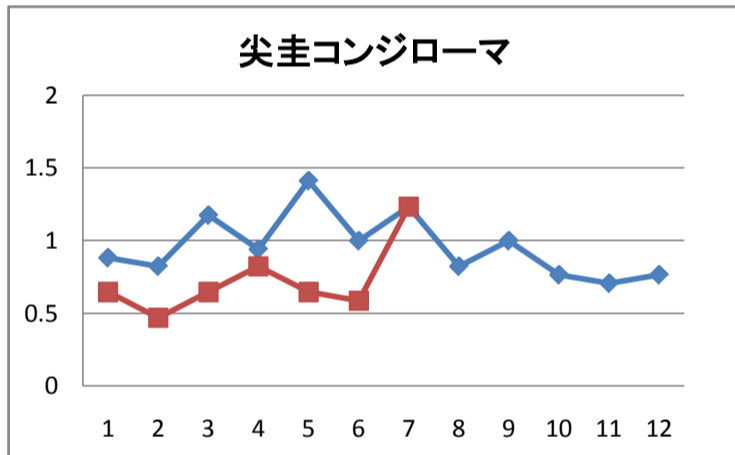
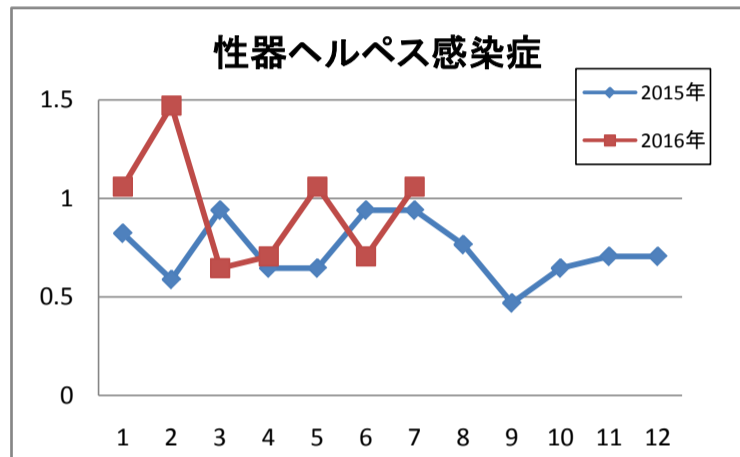
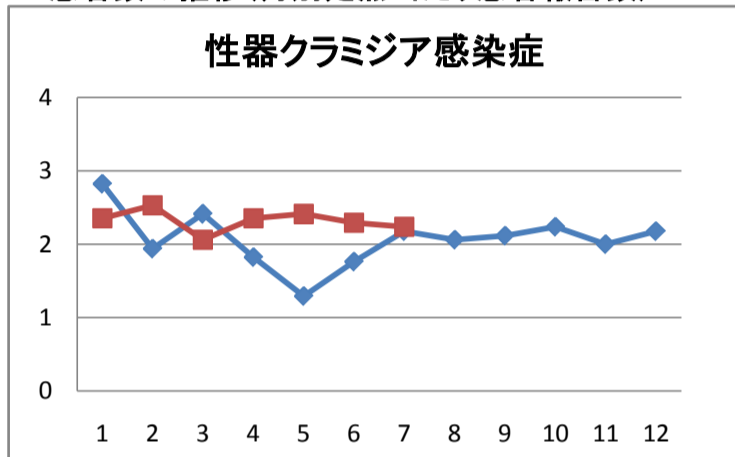
発行 平成28年8月18日

1. 月報集計

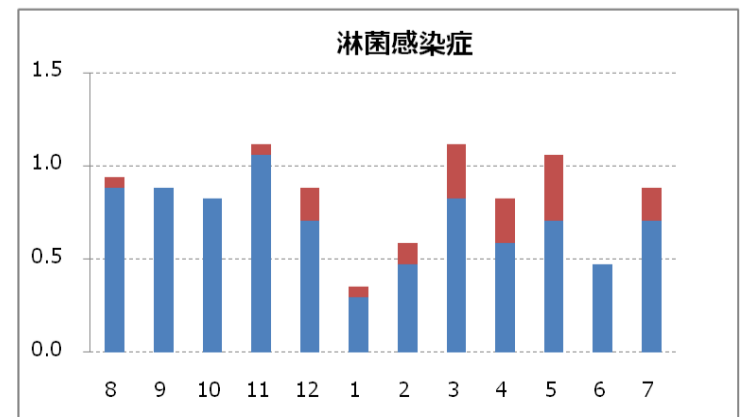
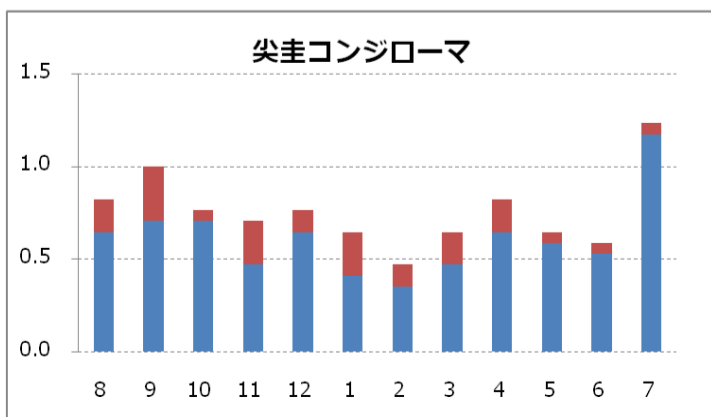
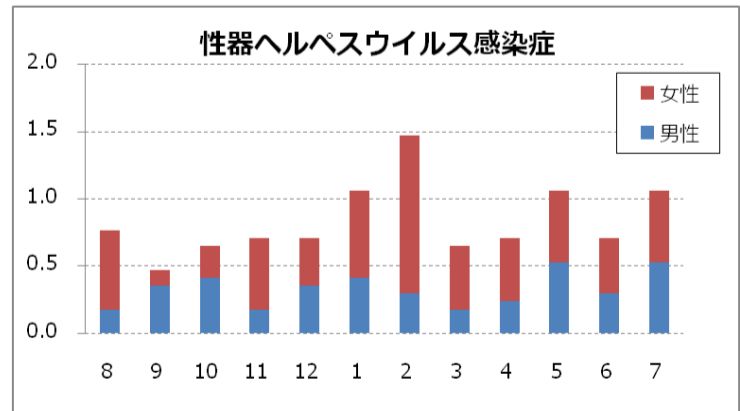
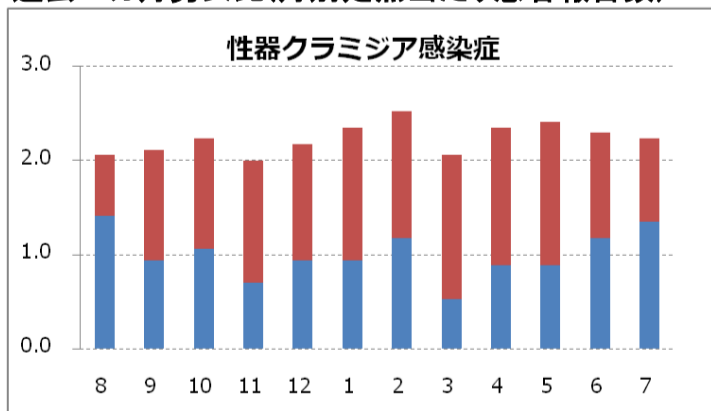
上段: 報告数, 下段: 定点当たり報告数

疾病名	保健所								宮城県(含む仙台市)			平成28年 累計
	仙南	塩釜	大崎	栗原	登米	石巻	気仙沼	仙台市	男	女	総計	
1 性器クラミジア感染症	1 1.00	6 2.00	1 0.50	0 0.00	5 5.00	1 1.00	4 4.00	20 2.50	23 1.35	15 0.88	38 2.24	276 16.24
2 性器ヘルペスウイルス感染症	0 0.00	1 0.33	0 0.00	0 0.00	0 0.00	1 1.00	0 0.00	16 2.00	9 0.53	9 0.53	18 1.06	116 6.82
3 尖圭コンジローマ	0 0.00	2 0.67	0 0.00	0 0.00	3 3.00	0 0.00	0 0.00	16 2.00	20 1.18	1 0.06	21 1.24	86 5.06
4 淋菌感染症	0 0.00	2 0.67	4 2.00	0 0.00	0 0.00	0 0.00	2 2.00	7 0.88	12 0.71	3 0.18	15 0.88	90 5.29
5 メチシリン耐性黄色ブドウ球菌感染症	1 1.00	2 2.00	0 0.00	5 5.00	0 0.00	6 6.00	0 0.00	3 0.60	14 1.17	3 0.25	17 1.42	134 11.17
6 ペニシリン耐性肺炎球菌感染症	0 0.00	0 0.00	0 0.00	1 1.00	1 1.00	0 0.00	2 2.00	0 0.00	2 0.17	2 0.17	4 0.33	20 1.67
7 薬剤耐性緑膿菌感染症	0 0.00	0 0.00	0 0.00	0 0.00	0 0.00	0 0.00	0 0.00	0 0.00	0 0.00	0 0.00	0 0.00	2 0.17

2. 患者数の推移(月別定点当たり患者報告数)



3. 過去12カ月男女比(月別定点当たり患者報告数)



#### 4. 全数把握対象疾患報告状況

疾患名	7月			2016年累計 県全域	
	宮城県	仙台市	県全域		
二類感染症	結核	11	11	22	264
三類感染症	コレラ				0
	細菌性赤痢				2
	腸管出血性大腸菌感染症	19	2	21	36
四類感染症	E型肝炎				5
	A型肝炎				3
	つつが虫病				4
	デング熱				0
	マラリア				1
	レジオネラ症	5	6	11	22
	レプトスピラ症				0
五類感染症	アメーバ赤痢		1	1	12
	ウイルス性肝炎	1		1	2
	カルバペネム耐性腸内細菌感染症	2	2	4	8
	急性脳炎				1
	クロイツフェルト・ヤコブ病				1
	劇症型溶血性レンサ球菌感染症				7
	後天性免疫不全症候群		3	3	7
	ジアルジア症				0
	梅毒		1	1	7
	破傷風				3
	風しん				1
	麻疹				0
	侵襲性インフルエンザ菌感染症				1
	侵襲性肺炎球菌感染症	1	2	3	37
	播種性クリプトコックス症		1	1	4

宮城県保健環境センター(宮城県結核・感染症情報センター)

電話 022-257-7228 FAX 022-256-3362

ホームページアドレス: <http://www.pref.miyagi.jp/soshiki/hokans//kansen-center.html>