

宮城県感染症発生動向調査情報(月報)

2016年10月

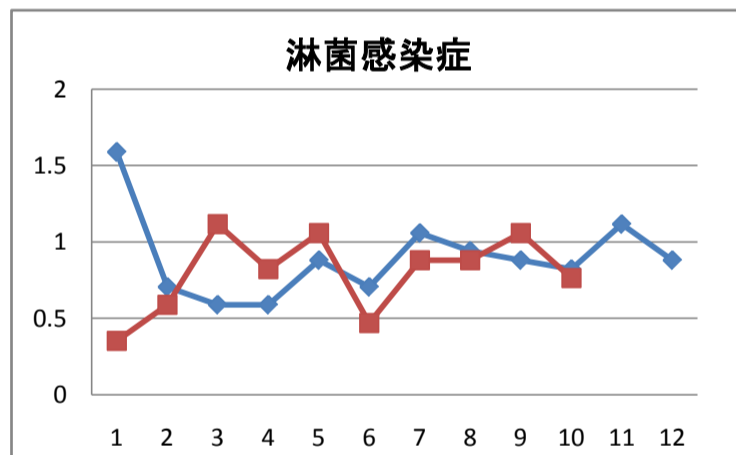
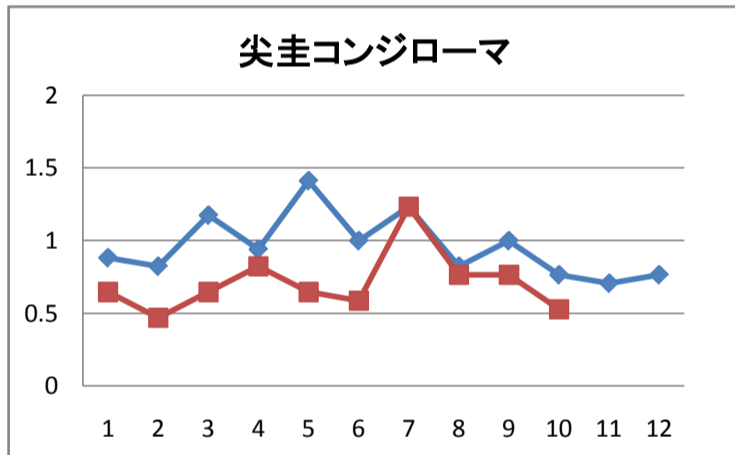
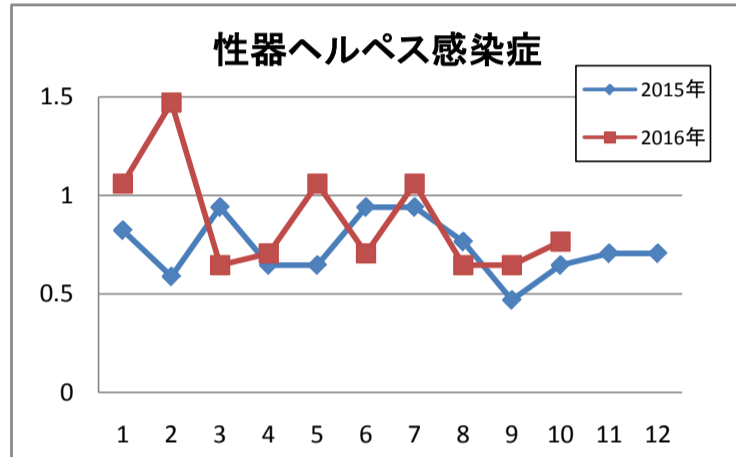
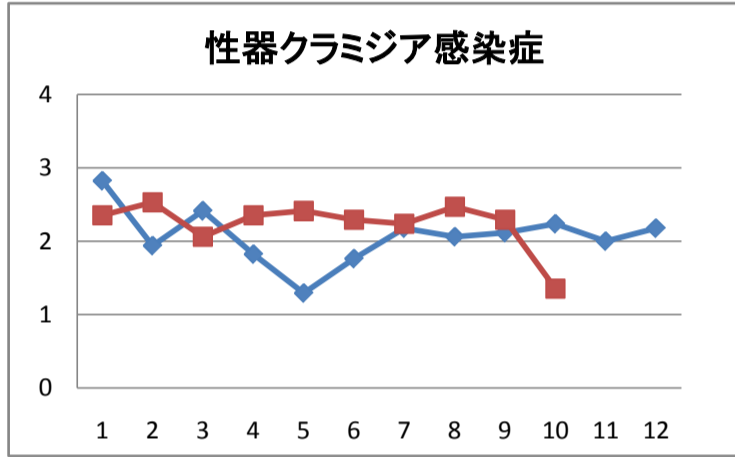
発行 平成28年11月17日

1. 月報集計

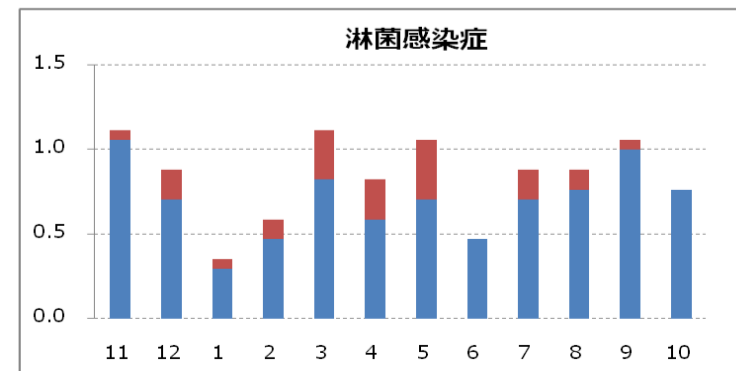
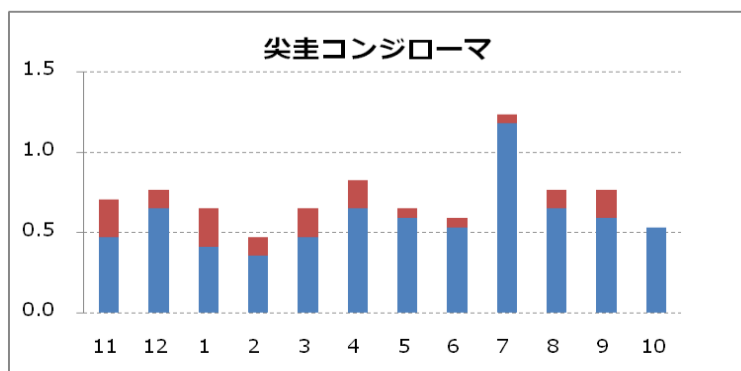
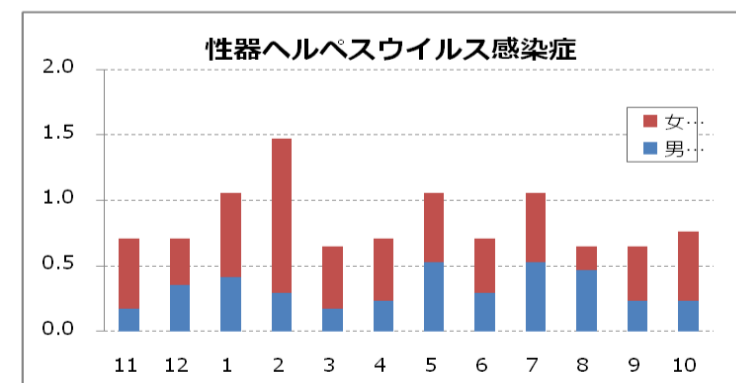
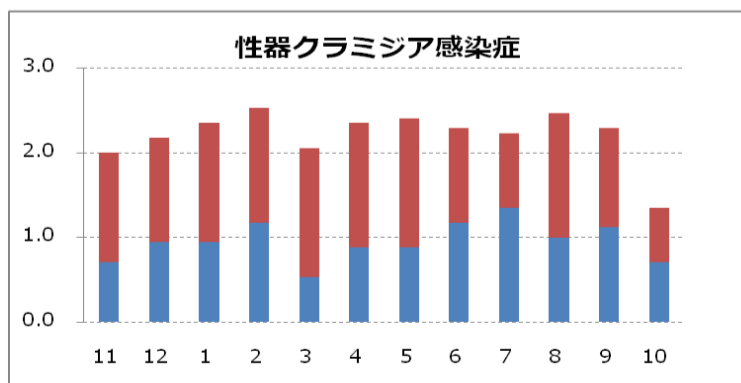
上段: 報告数, 下段: 定点当たり報告数

疾病名	保健所								仙台市	宮城県(含む仙台市)			平成28年 累計
	仙南	塩釜	大崎	栗原	登米	石巻	気仙沼	男		女	総計		
1 性器クラミジア感染症		4	2		3	1		13	12	11	23	380	
	0.00	1.33	1.00	0.00	3.00	1.00	0.00	1.63	0.71	0.65	1.35	22.35	
2 性器ヘルペスウイルス感染症			1			2		10	4	9	13	151	
	0.00	0.00	0.50	0.00	0.00	2.00	0.00	1.25	0.24	0.53	0.76	8.88	
3 尖圭コンジローマ		1						8	9		9	121	
	0.00	0.33	0.00	0.00	0.00	0.00	0.00	1.00	0.53	0.00	0.53	7.12	
4 淋菌感染症		5	5				1	2	13		13	136	
	0.00	1.67	2.50	0.00	0.00	0.00	1.00	0.25	0.76	0.00	0.76	8.00	
5 メチシリン耐性黄色ブドウ球菌感染症	1	2		5	4	2	1	4	10	9	19	187	
	1.00	2.00	0.00	5.00	4.00	2.00	1.00	0.80	0.83	0.75	1.58	15.58	
6 ペニシリン耐性肺炎球菌感染症			1						1		1	26	
	0.00	0.00	1.00	0.00	0.00	0.00	0.00	0.00	0.08	0.00	0.08	2.17	
7 薬剤耐性緑膿菌感染症											0	3	
	0.00	0.00	0.00	0.00	0.00	0.00	0.00	0.00	0.00	0.00	0.00	0.25	

2. 患者数の推移(月別定点当たり患者報告数)



3. 過去12カ月男女比(月別定点当たり患者報告数)



4. 全数把握対象疾患報告状況

疾患名	10月			2016年累計 県全域	
	宮城県	仙台市	県全域		
二類感染症	結核	20	17	37	373
三類感染症	コレラ				0
	細菌性赤痢				2
	腸管出血性大腸菌感染症	11	5	16	105
四類感染症	E型肝炎				6
	A型肝炎				4
	つつが虫病				4
	デング熱				3
	マラリア				2
	レジオネラ症	3	1	4	33
	レプトスピラ症				0
五類感染症	アメーバ赤痢	1	2	3	18
	ウイルス性肝炎				3
	カルバペネム耐性腸内細菌感染症		2	2	17
	急性脳炎				1
	クロイツフェルト・ヤコブ病				3
	劇症型溶血性レンサ球菌感染症		1	1	9
	後天性免疫不全症候群		2	2	9
	ジアルジア症		1	1	1
	梅毒	4	3	7	20
	破傷風				4
	風しん				1
	麻しん				0
	侵襲性インフルエンザ菌感染症		2	2	3
	侵襲性肺炎球菌感染症		2	2	42
	水痘(入院例)				1
播種性クリプトコックス症				4	

宮城県保健環境センター(宮城県結核・感染症情報センター)

電話 022-257-7228 FAX 022-256-3362

ホームページアドレス: <http://www.pref.miyagi.jp/soshiki/hokans//kansen-center.html>