

宮城県感染症発生動向調査情報(月報)

2016年12月

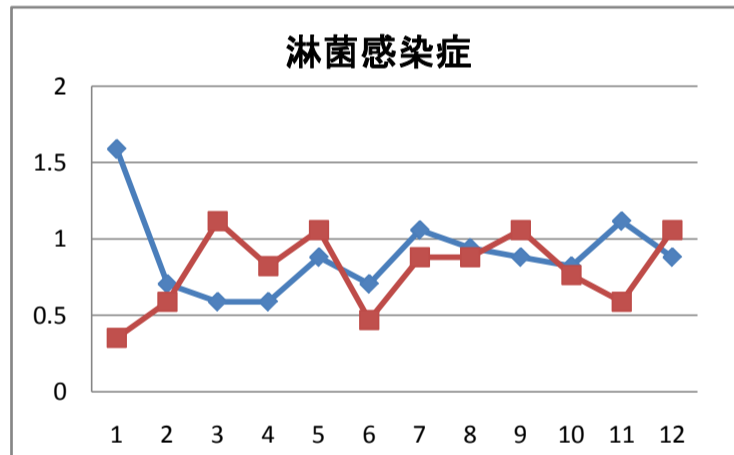
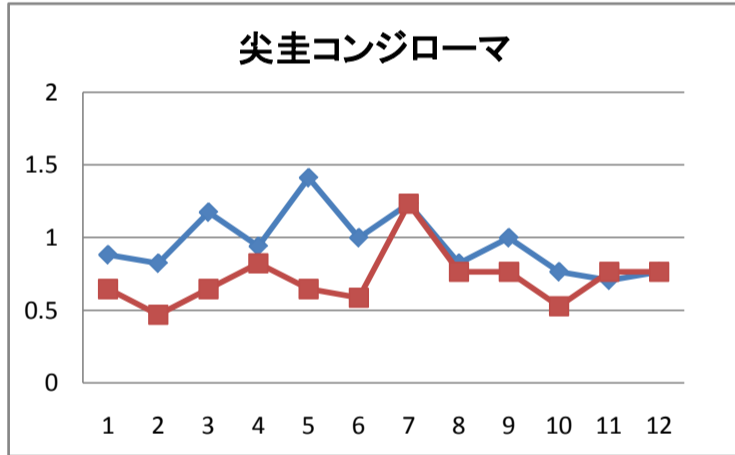
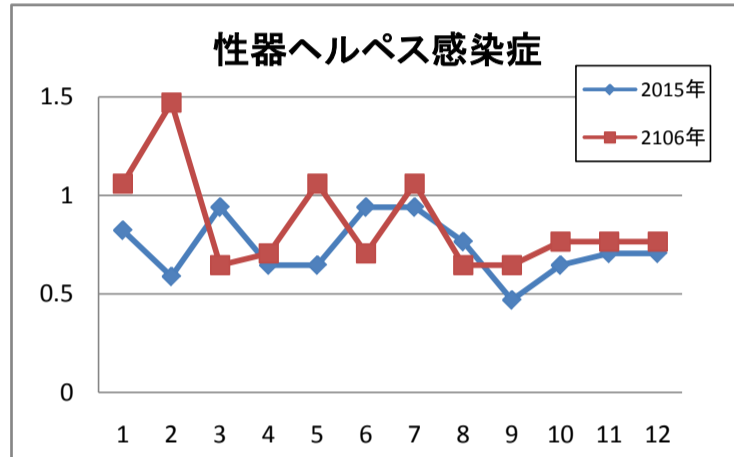
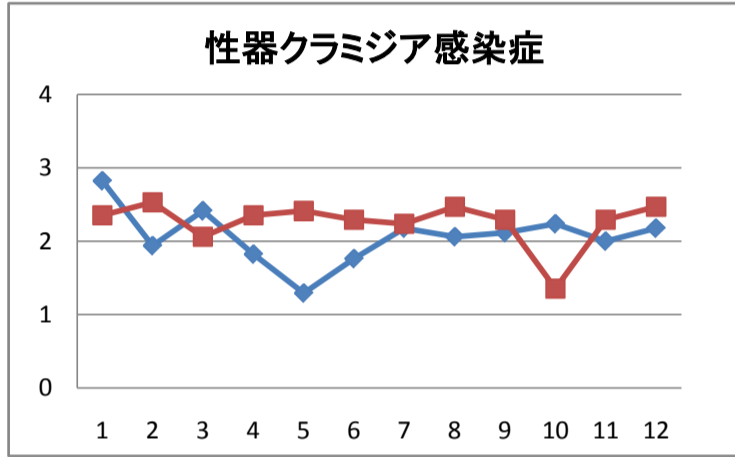
発行 平成29年1月19日

1. 月報集計

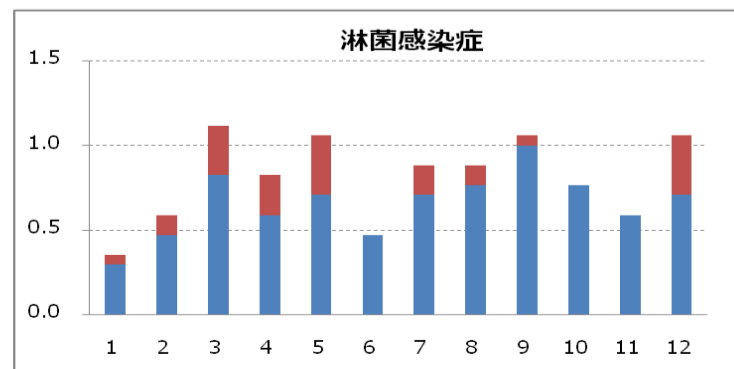
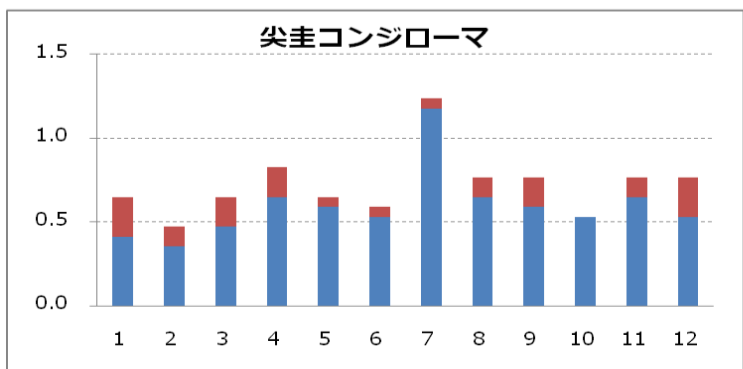
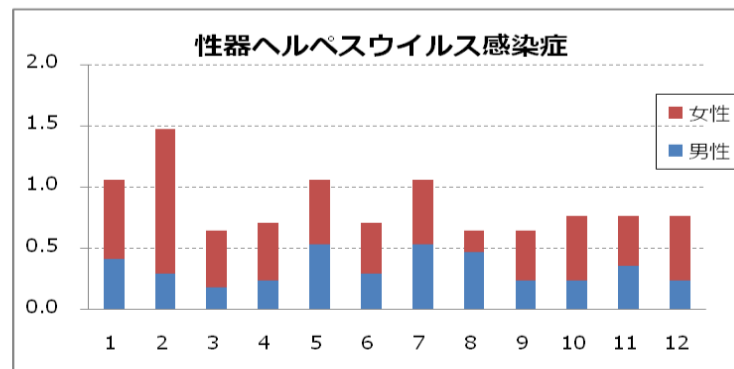
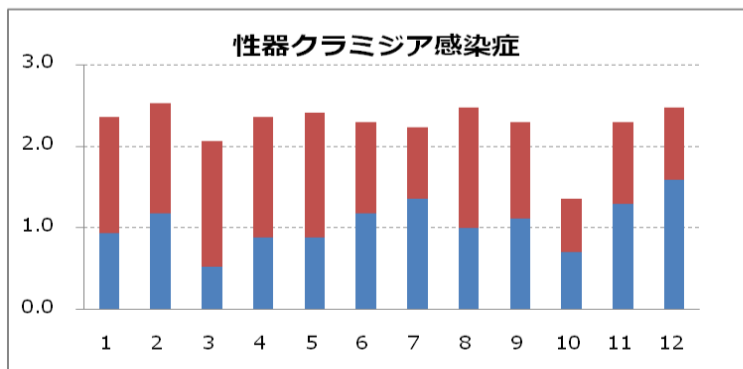
上段: 報告数, 下段: 定点当たり報告数

疾病名	保健所								仙台市	宮城県(含む仙台市)			平成28年 累計
	仙南	塩釜	大崎	栗原	登米	石巻	気仙沼	男		女	総計		
1 性器クラミジア感染症	0.00	16 5.33	3 1.50	0.00	1 1.00	0.00	0.00	22 2.75	27 1.59	15 0.88	42 2.47	461 27.12	
2 性器ヘルペスウイルス感染症	0.00	2 0.67	2 1.00	0.00	0.00	1 1.00	0.00	8 1.00	4 0.24	9 0.53	13 0.76	175 10.29	
3 尖圭コンジローマ	0.00	1 0.33	2 1.00	0.00	1 1.00	0.00	0.00	9 1.13	9 0.53	4 0.24	13 0.76	147 8.65	
4 淋菌感染症	0.00	6 2.00	1 0.50	0.00	0.00	2 2.00	0.00	9 1.13	12 0.71	6 0.35	18 1.06	164 9.65	
5 メチシリン耐性黄色ブドウ球菌感染症	2 2.00	0.00	0.00	8 8.00	2 2.00	3 3.00	0.00	9 1.80	14 1.17	10 0.83	24 2.00	237 19.75	
6 ペニシリン耐性肺炎球菌感染症	1 1.00	0.00	0.00	1 1.00	1 1.00	0.00	2 2.00	0.00	3 0.25	2 0.17	5 0.42	32 2.67	
7 薬剤耐性緑膿菌感染症	0.00	0.00	0.00	0.00	0.00	0.00	0.00	0.00	0.00	0.00	0.00	4 0.33	

2. 患者数の推移(月別定点当たり患者報告数)



3. 過去12カ月男女比(月別定点当たり患者報告数)



4. 全数把握対象疾患報告状況

疾患名	12月			2016年累計 県全域	
	宮城県	仙台市	県全域		
二類感染症	結核	16	17	33	423
三類感染症	コレラ				0
	細菌性赤痢				2
	腸管出血性大腸菌感染症	1		1	111
四類感染症	E型肝炎				7
	A型肝炎				5
	つつが虫病				5
	デング熱				4
	マラリア				2
	レジオネラ症				36
	レプトスピラ症				0
五類感染症	アメーバ赤痢		4	4	25
	ウイルス性肝炎		1	1	5
	カルバペネム耐性腸内細菌感染症		1	1	19
	急性脳炎			1	2
	クロイツフェルト・ヤコブ病		1	1	4
	劇症型溶血性レンサ球菌感染症				10
	後天性免疫不全症候群				12
	ジアルジア症				1
	梅毒		2	2	29
	破傷風	1		1	5
	風しん				1
	麻しん				0
	侵襲性インフルエンザ菌感染症				3
	侵襲性肺炎球菌感染症	4		4	51
	水痘(入院例)				1
播種性クリプトコックス症				5	

宮城県保健環境センター(宮城県結核・感染症情報センター)

電話 022-257-7228

FAX 022-256-3362

ホームページアドレス: <http://www.pref.miyagi.jp/soshiki/hokans//kansen-center.html>