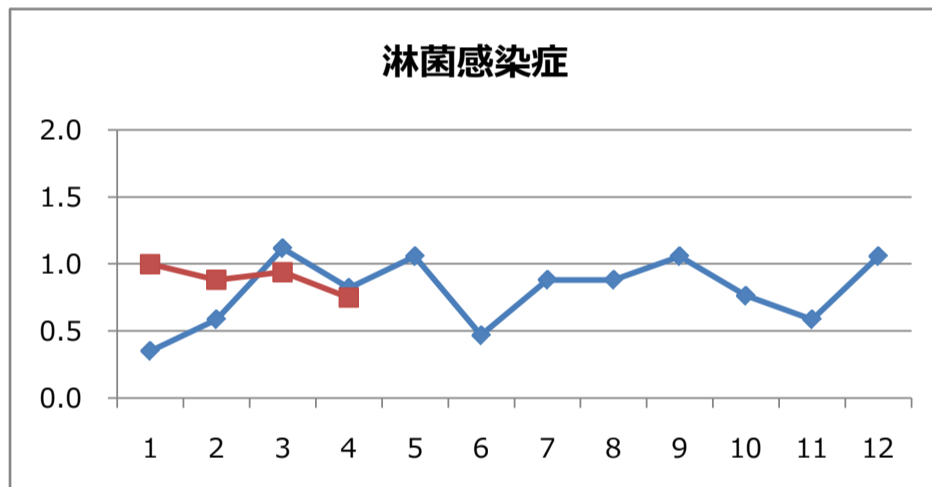
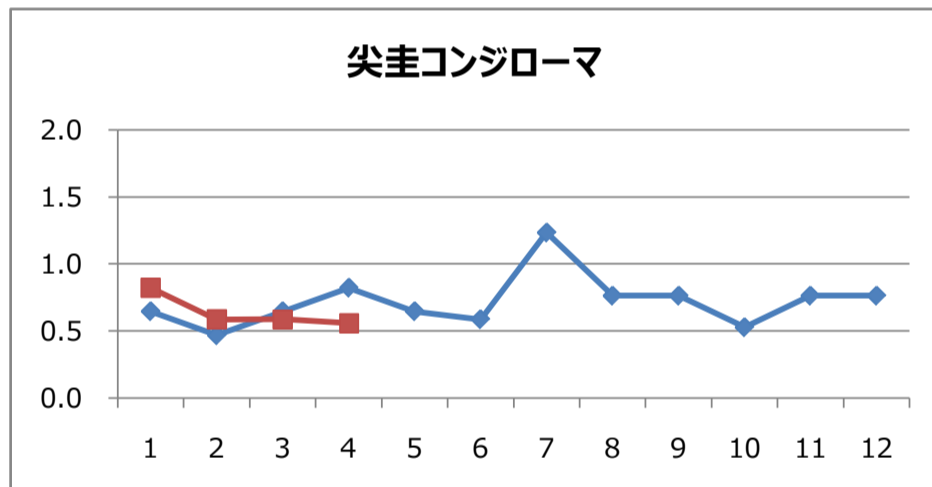
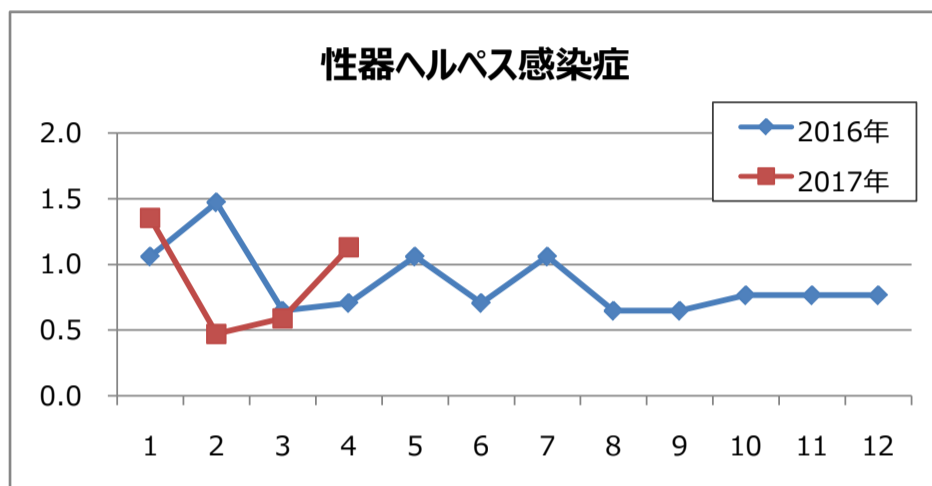
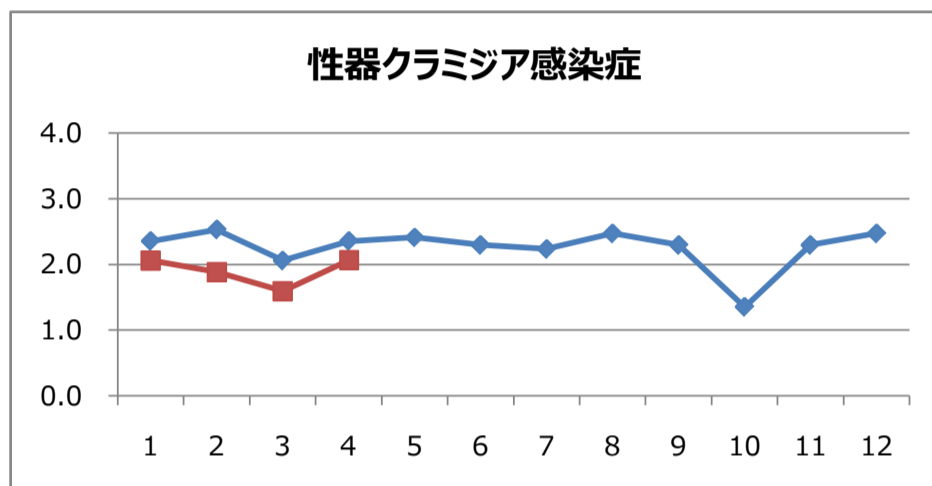


1. 月報集計

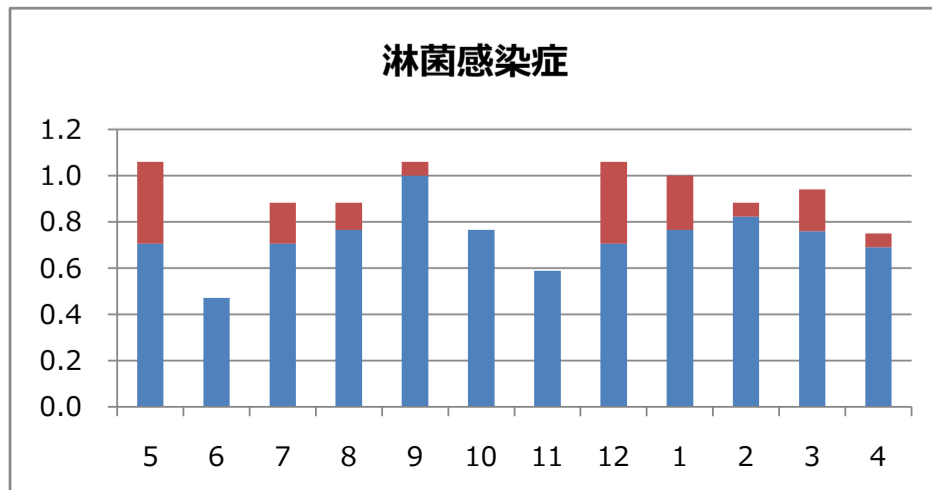
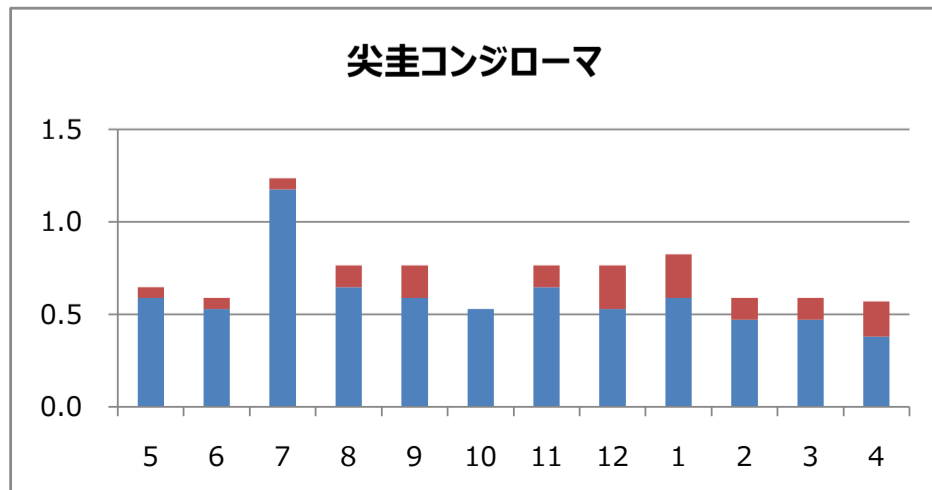
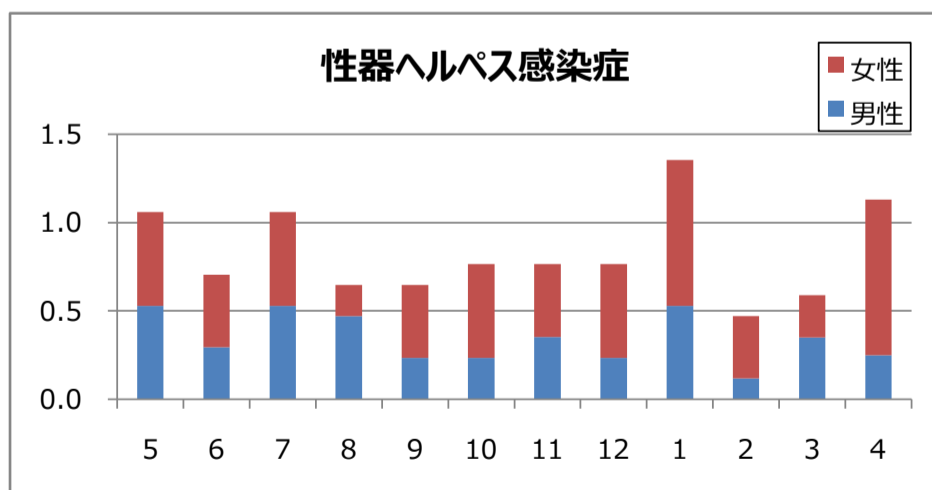
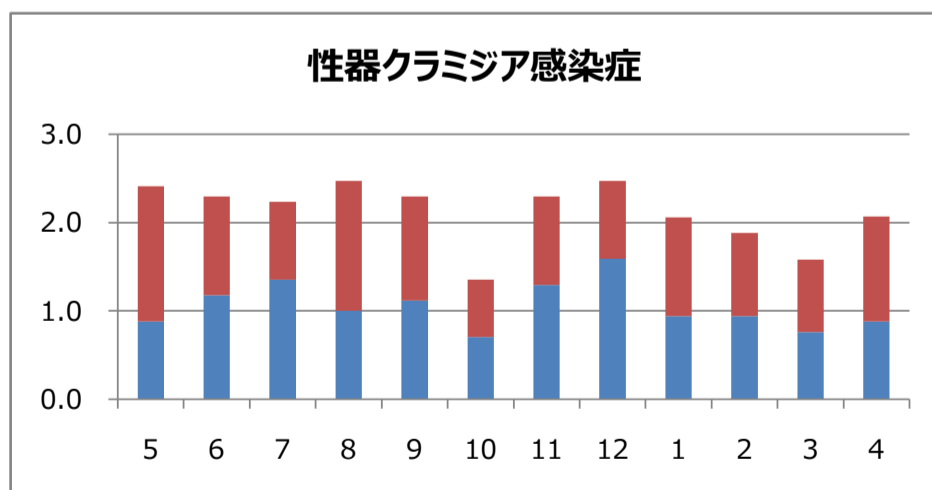
上段: 報告数, 下段: 定点当たり報告数

疾病名	保健所							仙台市	宮城県(含む仙台市)			平成29年累計
	仙南	塩釜	大崎	栗原	登米	石巻	気仙沼		男	女	総計	
1 性器クラミジア感染症	1	7	4		2	2		17	14	19	33	127
	1.00	2.33	4.00	0.00	2.00	2.00	0.00	2.13	0.88	1.19	2.06	7.94
2 性器ヘルペスウイルス感染症	1	2	2			3		10	4	14	18	59
	1.00	0.67	2.00	0.00	0.00	3.00	0.00	1.25	0.25	0.88	1.06	3.69
3 尖圭コンジローマ					1	1		7	6	3	9	43
	0.00	0.00	0.00	0.00	1.00	1.00	0.00	0.88	0.38	0.19	0.56	2.69
4 淋菌感染症		5			1		1	5	11	1	12	60
	0.00	1.67	0.00	0.00	1.00		1.00	0.63	0.69	0.06	0.75	3.75
5 メチシリン耐性黄色ブドウ球菌感染症		3		1	1	2		13	13	7	20	95
	0.00	3.00	0.00	1.00	1.00	2.00	0.00	2.60	1.08	0.58	1.67	7.92
6 ペニシリン耐性肺炎球菌感染症							1		0	1	1	11
	0.00	0.00	0.00	0.00	0.00	0.00	1.00	0.00	0.00	0.08	0.08	0.92
7 薬剤耐性緑膿菌感染症												0
	0.00	0.00	0.00	0.00	0.00	0.00	0.00	0.00	0.00	0.00	0.00	0.00

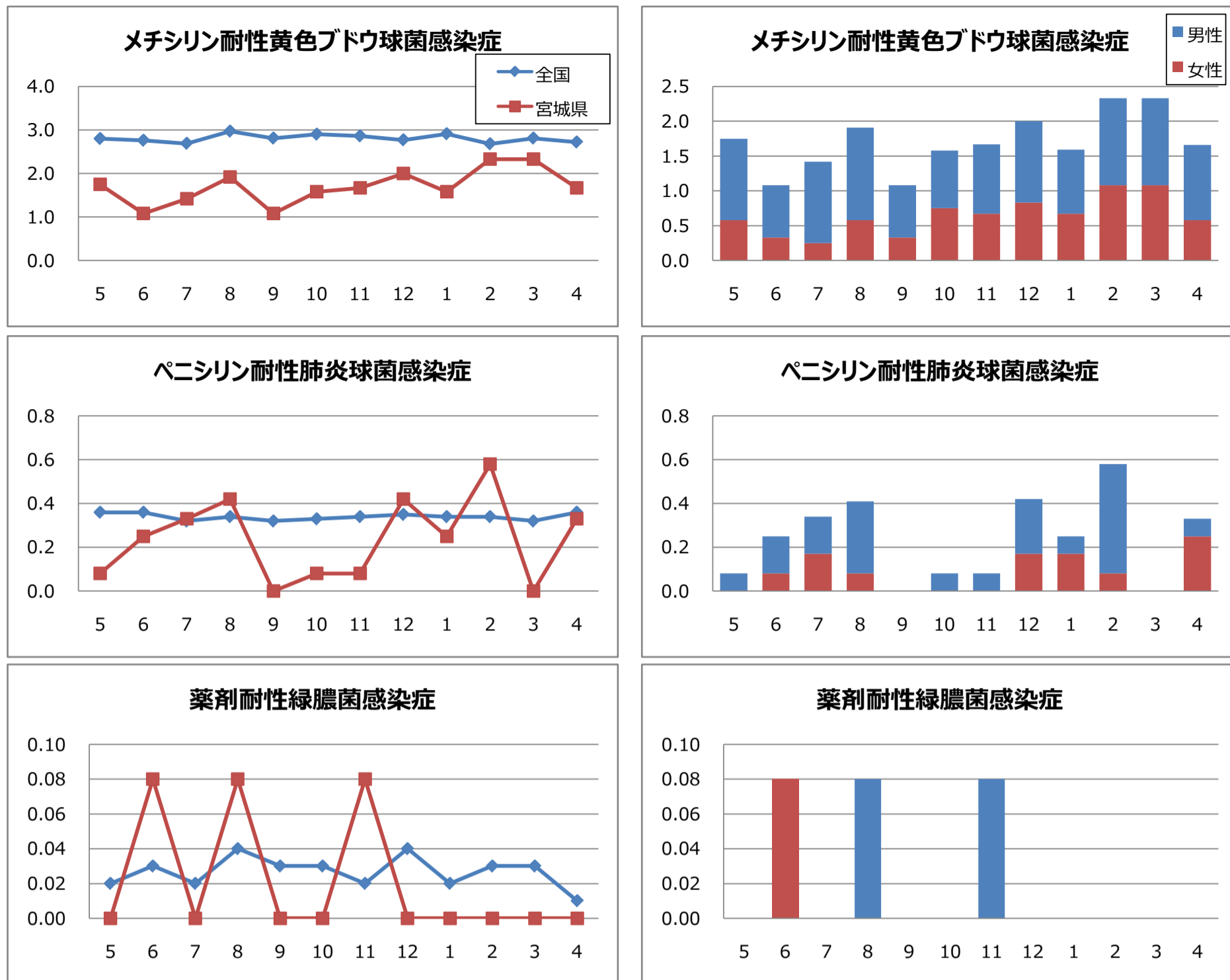
2. 患者数の推移(月別定点当たり患者報告数)



3. 過去12カ月男女比(月別定点当たり患者報告数)



4. 薬剤耐性菌の状況(定点報告数の月別推移・男女比)



5. 全数把握対象疾患報告状況

疾患名	4月			2017年累計 県全域	
	宮城県	仙台市	県全域		
二類感染症	結核	5	9	14	79
三類感染症	コレラ			0	0
	細菌性赤痢	1		1	1
	腸管出血性大腸菌感染症		3	3	5
	腸チフス			0	1
四類感染症	E型肝炎		1	1	2
	A型肝炎	1		1	2
	つつが虫病			0	0
	デング熱			0	1
	マラリア				0
	レジオネラ症	1	1	2	9
	レプトスピラ症				0
	五類感染症	アメーバ赤痢	1	2	3
ウイルス性肝炎			1	1	7
カルバペネム耐性腸内細菌感染症				0	3
急性脳炎				0	0
クロイツフェルト・ヤコブ病				0	0
劇症型溶血性レンサ球菌感染症			2	2	3
後天性免疫不全症候群			1	1	6
ジアルジア症				0	0
梅毒		1	2	3	16
破傷風				0	0
風しん				0	1
麻しん				0	1
侵襲性インフルエンザ菌感染症				0	2
侵襲性肺炎球菌感染症		2	1	3	18
水痘(入院例)				0	0
播種性クリプトコックス症				0	0