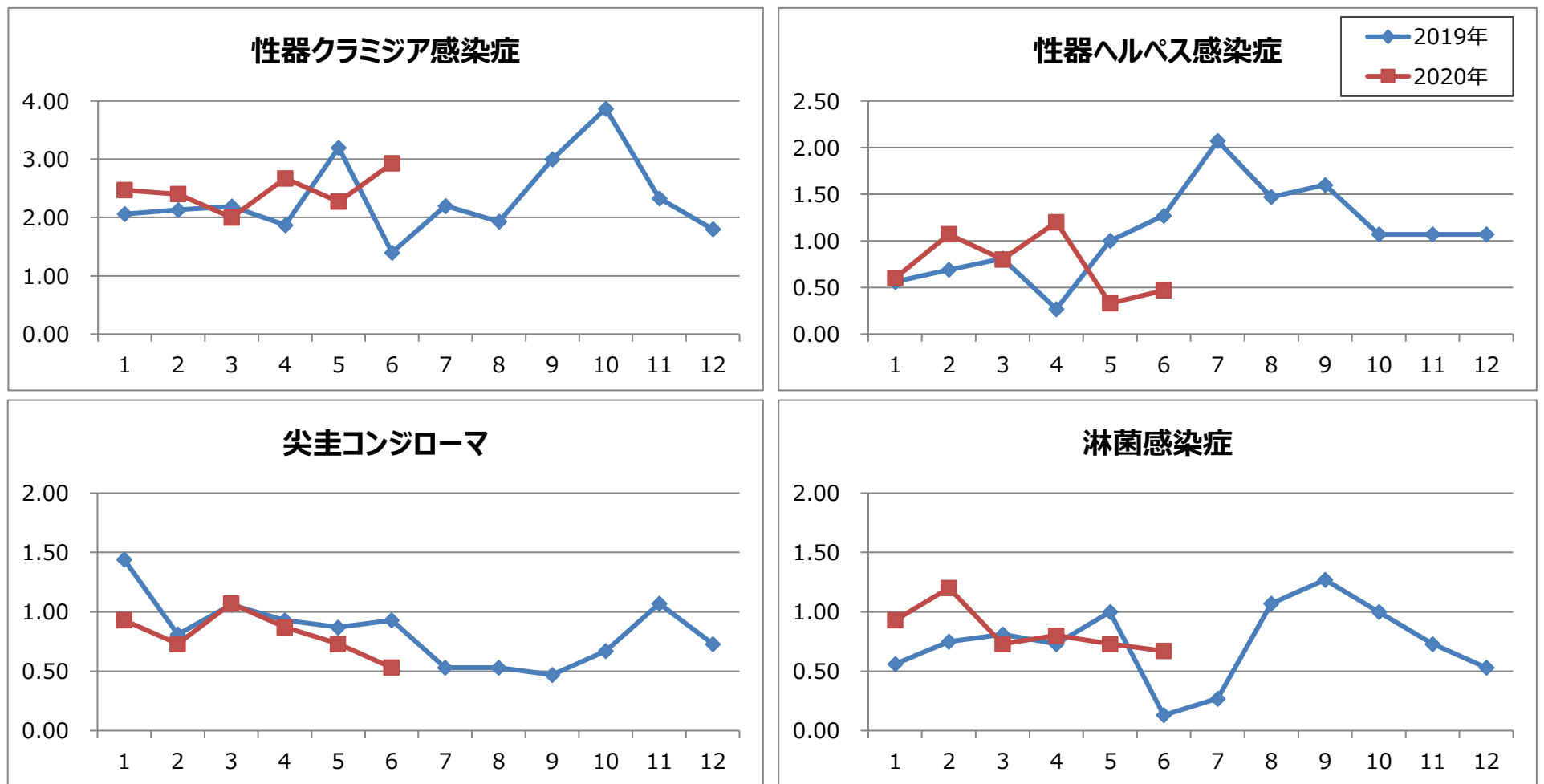


1. 月報集計

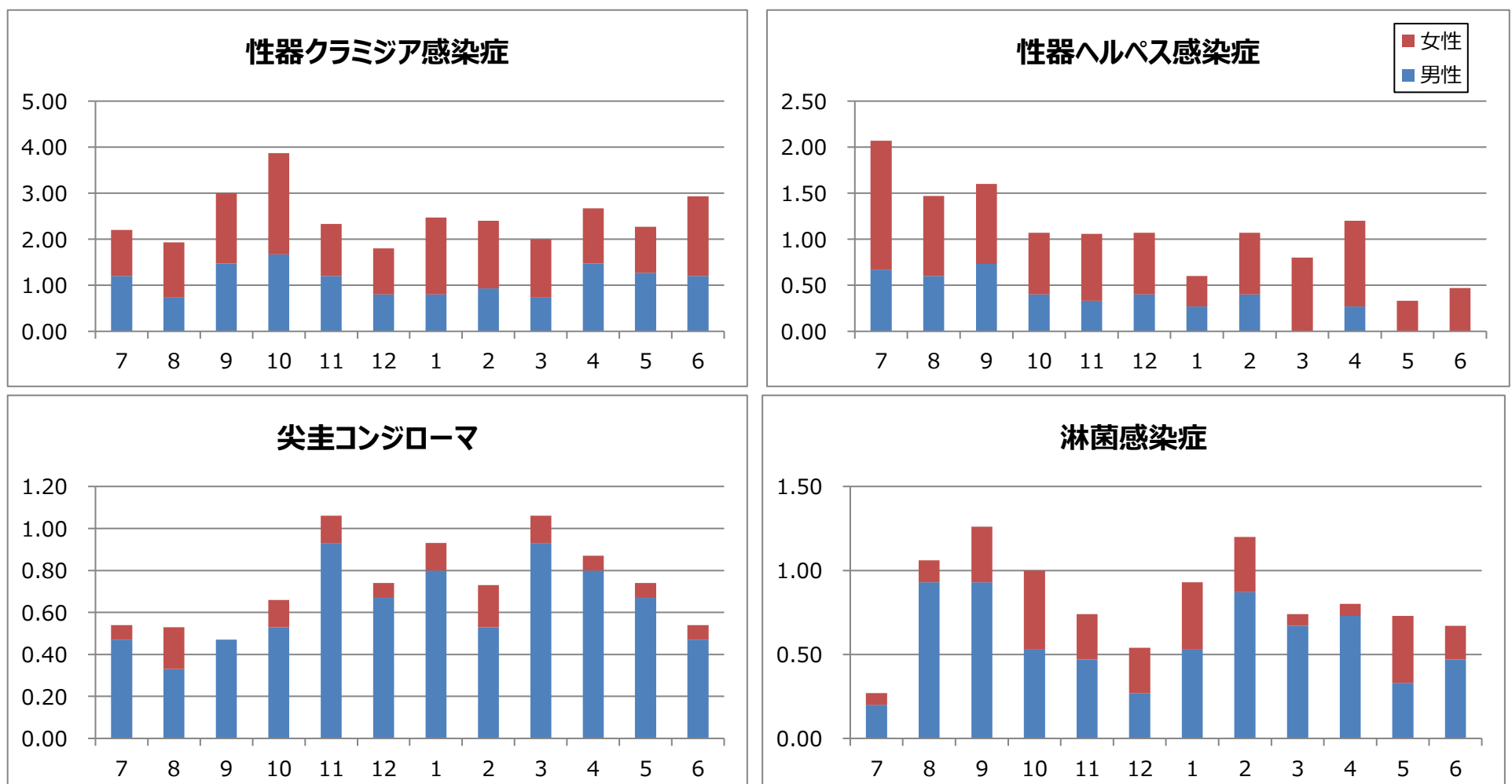
上段: 報告数, 下段: 定点当たり報告数

疾病名	保健所							仙台市	宮城県(含む仙台市)			令和2年累計
	仙南	塩釜	大崎	栗原	登米	石巻	気仙沼		男	女	総計	
1 性器クラミジア感染症	0.00	8 2.67	1 1.00	0.00	2 2.00	1 1.00	0.00	32 4.00	18 1.20	26 1.73	44 2.93	221 14.73
2 性器ヘルペスウイルス感染症	0.00	0.00	0.00	0.00	0.00	1 1.00	0.00	6 0.75	0 0.00	7 0.47	7 0.47	67 4.47
3 尖圭コンジローマ	0.00	0.00	0.00	0.00	0.00	0.00	0.00	8 1.00	7 0.47	1 0.07	8 0.53	73 4.87
4 淋菌感染症	0.00	4 1.33	0.00	0.00	0.00	0.00	0.00	6 0.75	7 0.47	3 0.20	10 0.67	76 5.07
5 メチシリン耐性黄色ブドウ球菌感染症	1 1.00	3 3.00	1 1.00	6 6.00	0.00	4 4.00	0.00	6 1.20	15 1.25	6 0.50	21 1.75	113 9.42
6 ペニシリン耐性肺炎球菌感染症	1 1.00	0.00	0.00	0.00	0.00	0.00	0.00	0.00	1 0.08	0 0.00	1 0.08	6 0.50
7 薬剤耐性緑膿菌感染症	0.00	0.00	0.00	0.00	0.00	0.00	0.00	0.00	0 0.00	0 0.00	0 0.00	0 0.00


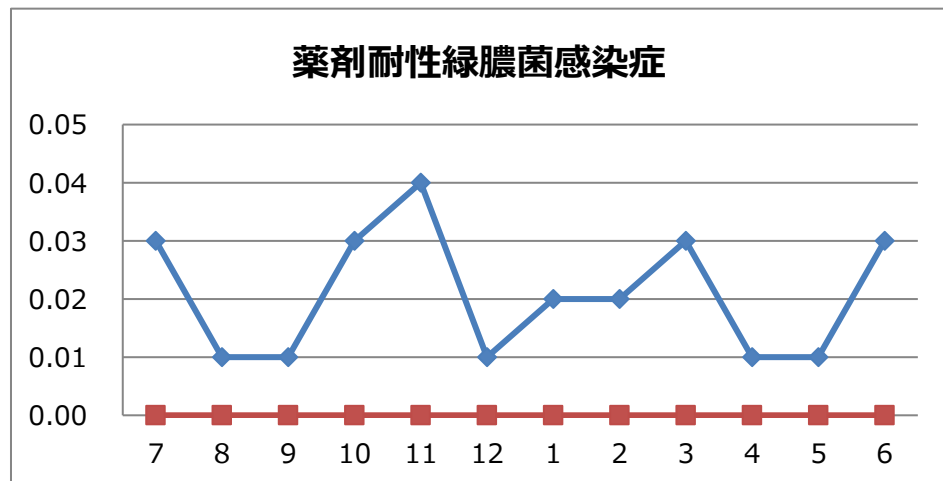
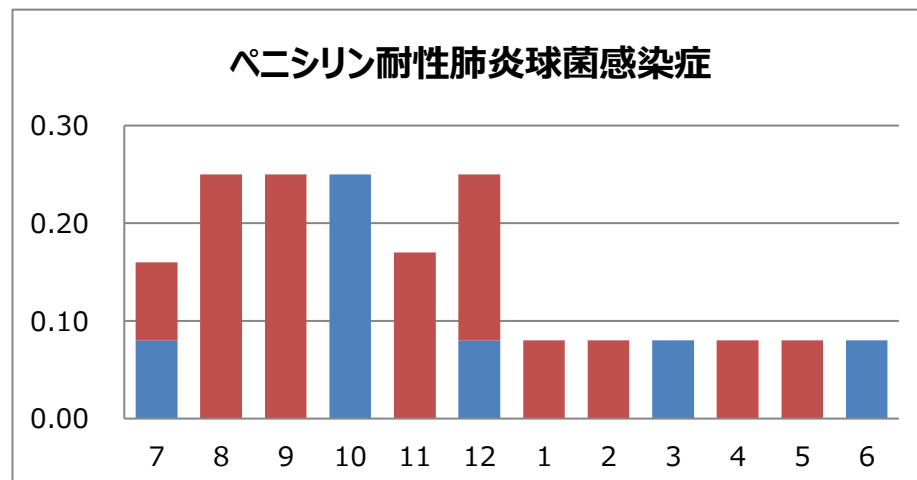
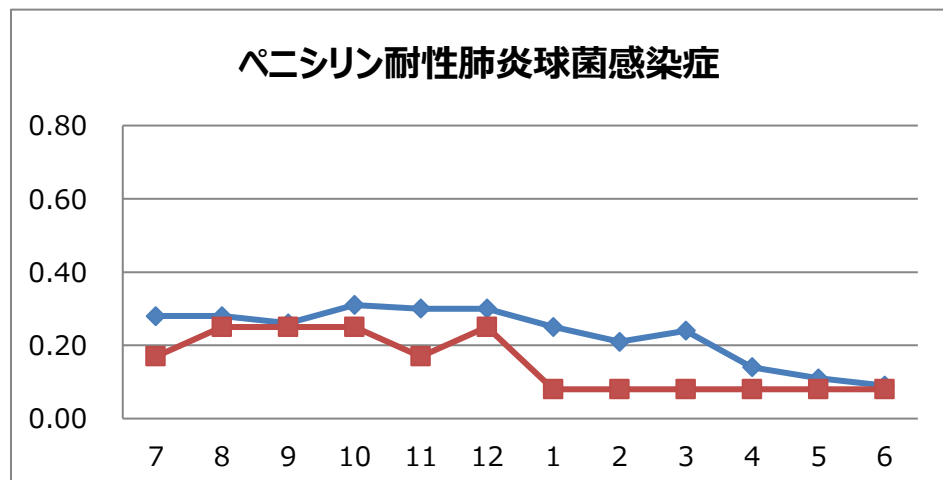
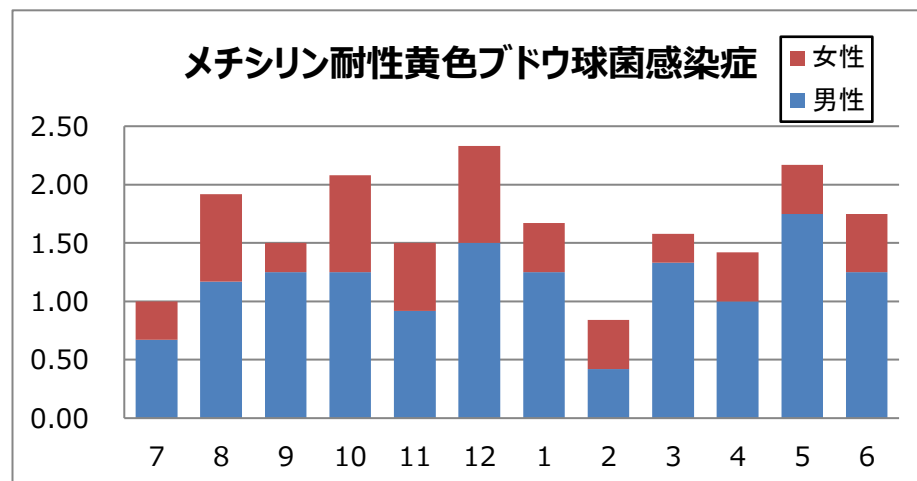
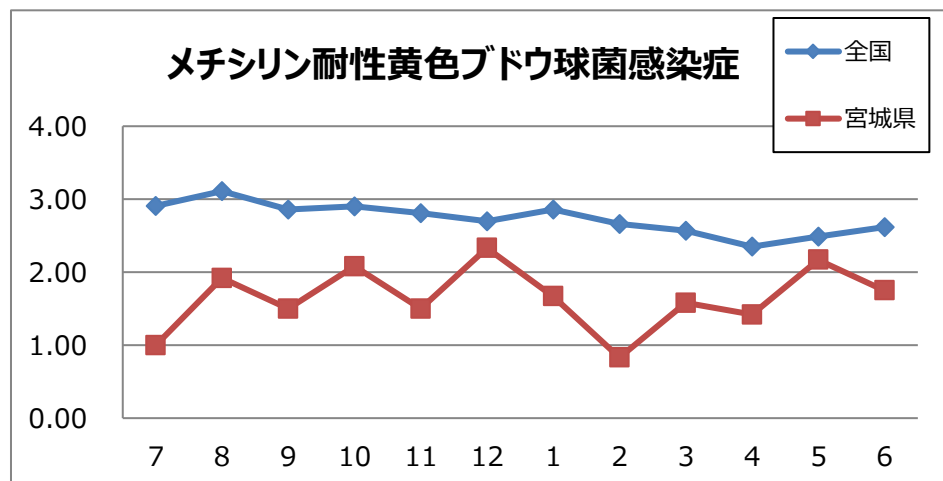
2. 患者数の推移(月別定点当たり患者報告数)



3. 過去12カ月男女比(月別定点当たり患者報告数)



4. 薬剤耐性菌の状況(定点報告数の月別推移・男女比)



5. 全数把握対象疾患報告状況

集計期間: 報告週 第23週～第27週(6月1日～7月5日)

疾患名	6月			2020年累計 県全域	
	宮城県	仙台市	県全域		
二類感染症	結核	16	10	26	127
三類感染症	コレラ				
	細菌性赤痢				
	腸管出血性大腸菌感染症	3	1	4	12
	腸チフス				1
四類感染症	パラチフス				1
	E型肝炎				
	A型肝炎				
	エキノコックス症				
	つつが虫病				
	デング熱				
	ライム病				
	レジオネラ症	4	3	7	18
五類感染症	レプトスピラ症				
	アメーバ赤痢		1	1	5
	ウイルス性肝炎	1		1	1
	カルバペネム耐性腸内細菌感染症		3	3	13
	急性脳炎				2
	クリプトスポリジウム症				
	クロイツフェルト・ヤコブ病				
	劇症型溶血性レンサ球菌感染症	2	1	3	11
	後天性免疫不全症候群		2	2	4
	ジアルジア症				
	侵襲性インフルエンザ菌感染症				2
	侵襲性肺炎球菌感染症	3	1	4	19
	水痘(入院例)				
	梅毒	1	4	5	32
	播種性クリプトコックス症				
	破傷風	1		1	1
バンコイシン耐性腸球菌感染症		1	1	1	
百日咳	3		3	42	
風しん					
麻しん					
指定感染症	新型コロナウイルス感染症	3	7	10	98