

病院、診療所、介護サービス施設・事業所におけるリハビリテーション専門職の従事状況について

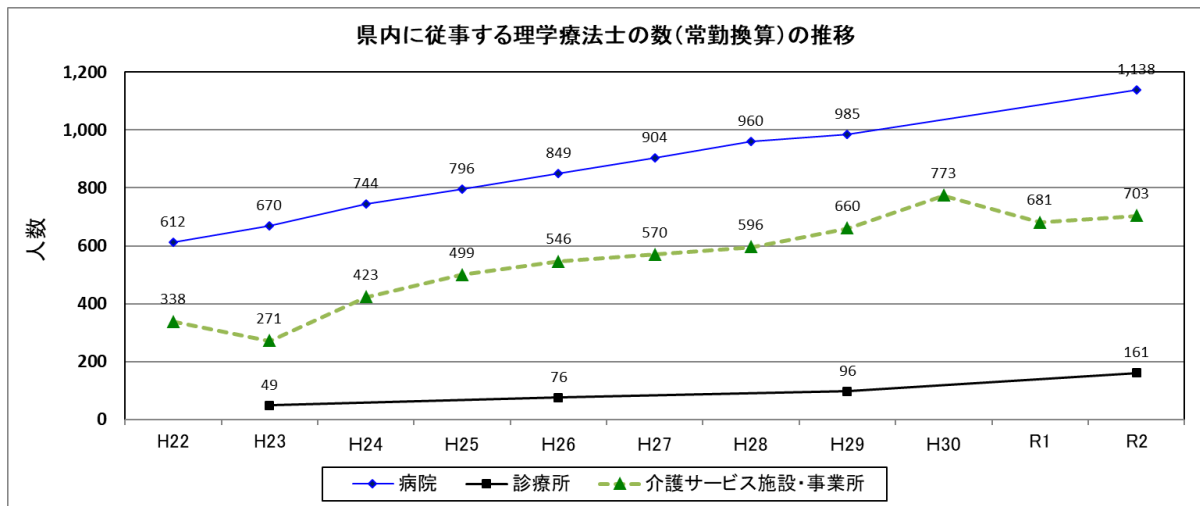
令和2年の理学療法士の従事者総数（病院、診療所、介護サービス施設・事業所）は2002人、作業療法士の従事者総数（病院、診療所、介護サービス施設・事業所）は1219人、言語聴覚士の従事者総数（病院、診療所、介護サービス施設・事業所）は354人となっており、3職種の従事者数合計は3575人となっています。

病院と診療所については、医療施設静態調査（3年毎）を基にデータを作成しているため、平成30年と令和1年分は、介護サービス施設・事業所のデータのみの更新となります。

1 理学療法士（PT）

(1) 直近3年間の推移

平成29年から令和2年までの3年間の推移を見ると、病院においては、153人の増加（15.5%増）、診療所においては、65人の増加（67.7%増）、介護サービス施設・事業所においては、43人の増加（6.5%増）となっています。従事者数総数では261人増加（15%増）しています。



出典 病院：病院報告（厚生労働省）（平成28年まで）、医療施設静態調査（厚生労働省）（平成29年から3年毎）

診療所：医療施設静態調査（厚生労働省）（3年毎）

介護サービス施設・事業所：介護サービス施設・事業所調査（厚生労働省）（毎年）

※平成23年度の介護サービス施設・事業所の数値の減少は、震災による調査回収率の低下等が要因しているものと推察される。

(2) 人口10万人当たりの従事者数（令和2年）

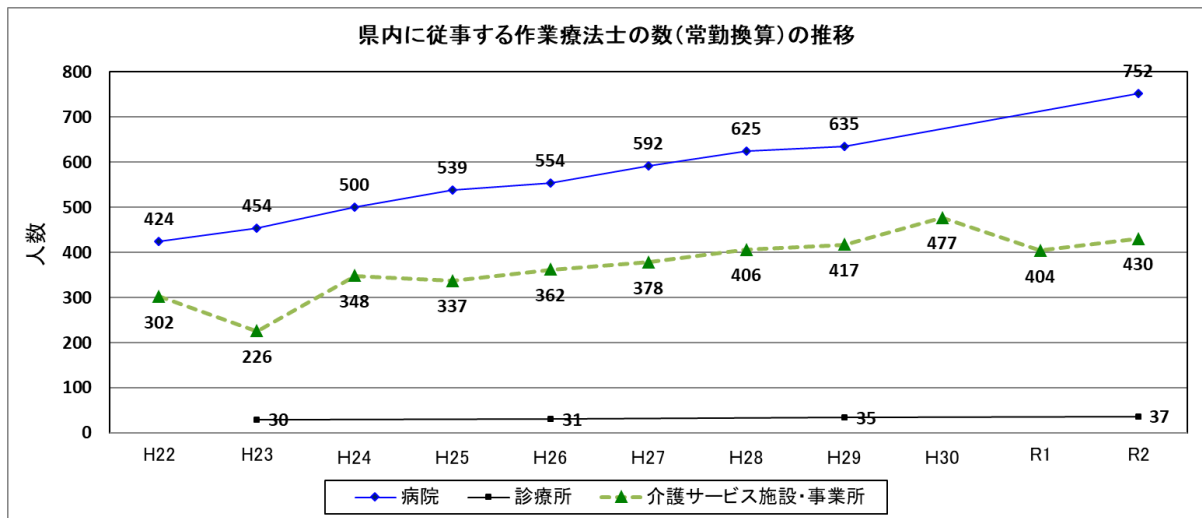
令和2年における従事者に関して人口10万人当たりの数を見ると、介護サービス施設・事業所については令和1年の29.5人から令和2年度は30.5人と、1.0人増加していますが、全国順位は令和1年、令和2年ともに32位と、横ばいとなっています。

	令和2年			令和1年		
	全国平均	宮城県	全国順位	全国	宮城県	全国順位
病院	67.0人	49.4人	42位	/	/	/
介護サービス施設・事業所	33.7人	30.5人	32位	31.7人	29.5人	32位

2 作業療法士（OT）

(1) 直近3年間の推移

平成29年から令和2年までの3年間の推移を見ると、病院においては、117人の増加（18.4%増）、診療所においては、2人の増加（5.7%増）、介護サービス施設・事業所においては、13人の増加（3.1%増）となっています。従事者数総数では132人増加（12.1%増）しています。



出典 病院：病院報告（厚生労働省）（平成28年まで）、医療施設静態調査（厚生労働省）（平成29年から3年毎）

診療所：医療施設静態調査（厚生労働省）（3年毎）

介護サービス施設・事業所：介護サービス施設・事業所調査（厚生労働省）（毎年）

※平成23年度の介護サービス施設・事業所の数値の減少は、震災による調査回収率の低下等が起因しているものと推察される。

(2) 人口10万人当たりの従事者数（令和2年）

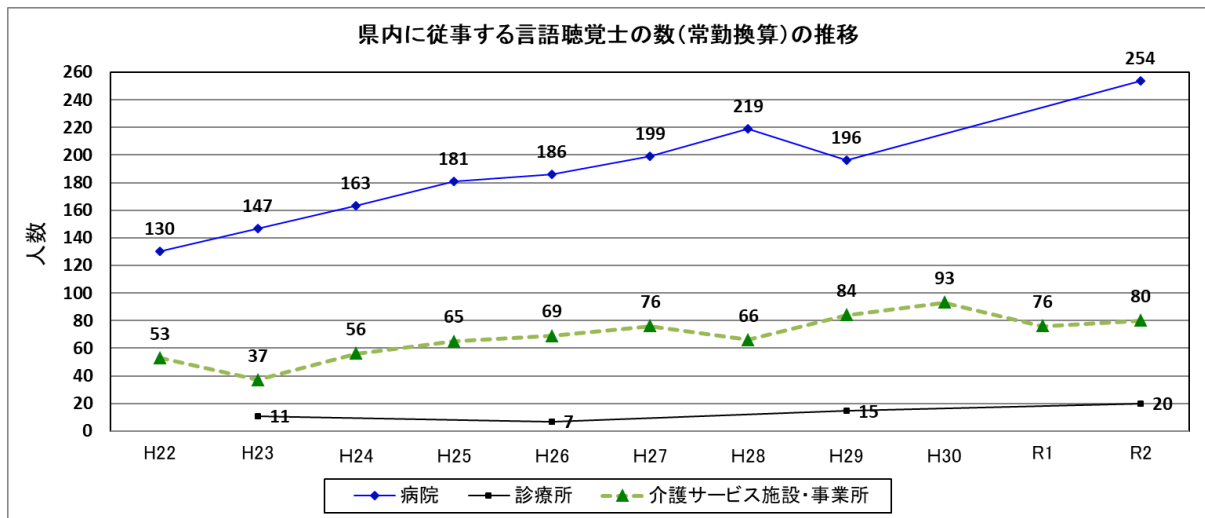
令和2年における従事者に関して人口10万人当たりの数を見ると、介護サービス施設・事業所については令和1年の17.5人から令和2年は18.7人と、1.2人と増加していますが、全国順位は令和1年が26位、令和2年が24位と若干の向上が見られています。

	令和2年			令和1年		
	全国	宮城県	全国順位	全国	宮城県	全国順位
病院	37.9人	32.7人	36位			
介護サービス施設・事業所	16.6人	18.7人	24位	15.7人	17.5人	26位

3 言語聴覚士（ST）

(1) 直近3年間の推移

平成29年から令和2年までの3年間の推移を見ると、病院においては、58人の増加（29.6%増）、診療所においては、5人の増加（33.3%増）、介護サービス施設・事業所においては、4人減少（4.8%減）となっています。従事者数総数では59人増加（20%増）しています。



出典 病院：病院報告（厚生労働省）（平成28年まで）、医療施設静態調査（厚生労働省）（平成29年から3年毎）

診療所：医療施設静態調査（厚生労働省）（3年毎）

介護サービス施設・事業所：介護サービス施設・事業所調査（厚生労働省）（毎年）

※平成23年度の介護サービス施設・事業所の数値の減少は、震災による調査回収率の低下等が起因しているものと推察される。

(2) 人口10万人当たりの従事者数（令和2年）

令和2年における従事者に関して人口10万人当たりの数を見ると、介護サービス施設・事業所については令和1年の3.3人から令和2年3.5人と0.2人微増となっており、全国順位は令和1年、令和2年とも20位と、横ばいとなっています。

	令和2年			令和1年		
	全国	宮城県	全国順位	全国	宮城県	全国順位
病院	13.3人	11.0人	33位			
介護サービス施設・事業所	3.2人	3.5人	20位	3.0人	3.3人	20位