

県民意識調査分析シート

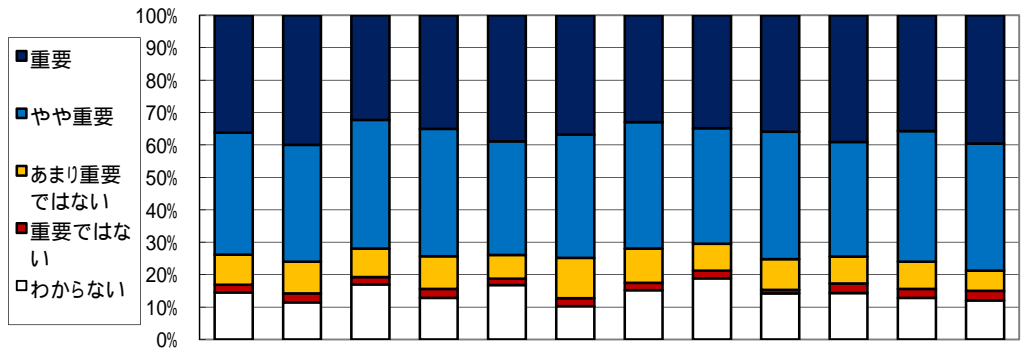
政策 1

施策 3

調査実施年度 平成22年度

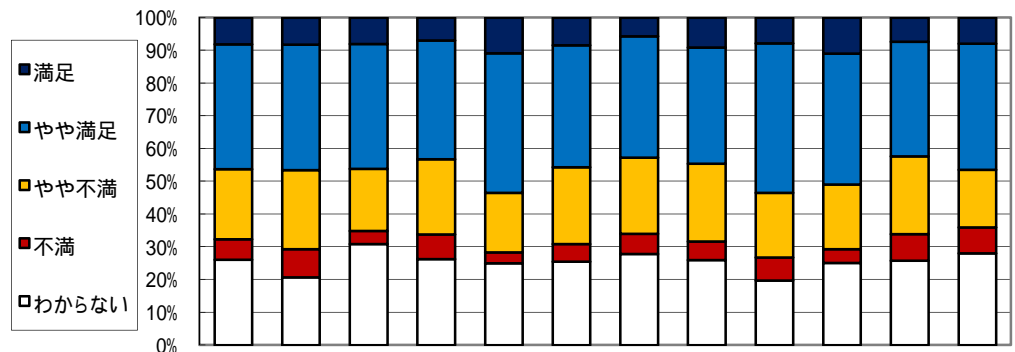
施策名 豊かな農林水産資源と結びついた食品製造業の振興

(1) 施策の重視度



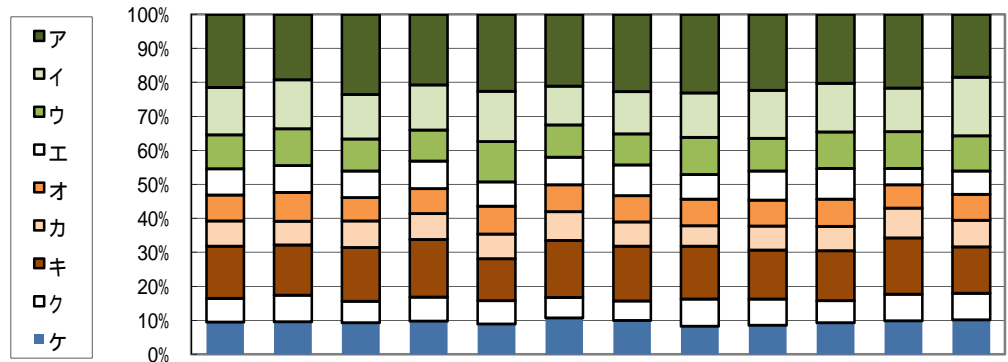
回答(重視度), 単位: %	全体	性別		年代別		圏域別							
		男	女	65歳未満	65歳以上	仙南	仙台	大崎	栗原	登米	石巻	気仙沼・本吉	
重 要	36.2	40.0	32.3	35.0	38.8	36.8	33.0	34.8	36.0	39.1	35.7	39.6	
や や 重 要	37.6	36.0	39.7	39.3	35.0	38.0	39.0	35.6	39.3	35.3	40.3	39.2	
あまり重要ではない	9.3	9.8	8.8	10.1	7.3	12.4	10.6	8.3	9.5	8.3	8.4	6.3	
重 要 で は な い	2.4	2.7	2.3	2.7	2.0	2.5	2.3	2.3	1.1	3.0	2.7	2.9	
わ か ら な い	14.5	11.5	17.0	12.9	16.8	10.3	15.2	18.9	14.2	14.3	12.9	12.1	
調査回答者数(人)	1,921	902	960	1,252	600	242	264	264	275	266	263	240	

(2) 施策の満足度



回答(満足度), 単位: %	全体	性別		年代別		圏域別							
		男	女	65歳未満	65歳以上	仙南	仙台	大崎	栗原	登米	石巻	気仙沼・本吉	
満 足	8.1	8.2	8.0	6.9	10.9	8.4	5.7	9.1	7.8	11.0	7.3	7.9	
や や 満 足	38.1	38.3	38.1	36.3	42.6	37.2	37.0	35.5	45.7	39.9	35.0	38.5	
や や 不 満	21.4	24.1	19.0	23.0	18.2	23.4	23.3	23.8	19.7	19.8	23.8	17.6	
不 満	6.2	8.6	4.0	7.5	3.4	5.4	6.1	5.7	7.1	4.2	8.1	7.9	
わ か ら な い	26.1	20.7	30.9	26.3	25.0	25.5	27.9	26.0	19.7	25.1	25.8	28.0	
調査回答者数(人)	1,905	887	958	1,246	589	239	262	265	269	263	260	239	

(3)優先すべき項目(施策の方向)の割合



回答(優先すべき項目,複数回答) 単位:%	全体	性別		年代別		圏域別						
		男	女	65歳未満	65歳以上	仙南	仙台	大崎	栗原	登米	石巻	気仙沼・本吉
ア 高齢社会や健康志向などを踏まえて行う、消費者が求める商品づくり	21.5	19.2	23.6	20.7	22.6	21.1	22.7	23.1	22.3	20.2	21.6	18.4
イ 新たな加工食品などの開発を、農林水産業、食品製造業者等が協力しながら行う体制づくりへの支援	13.9	14.5	13.1	13.2	14.8	11.4	12.5	13.0	14.1	14.3	12.8	17.3
ウ 県や関係機関が協力して行う大規模商談会や、首都圏などで開催される国際規模の商談会における、県産食品の取引拡大に向けた支援	10.0	10.8	9.5	9.2	11.8	9.5	9.1	11.0	9.6	10.8	10.8	10.3
エ 県内での取引を活発にするための、企業間の取引などの仲介	7.7	7.9	7.8	8.1	7.2	8.1	9.1	7.2	8.5	9.0	4.8	6.9
オ 産学官の連携や地域の食文化を生かした新商品開発促進	7.6	8.5	6.9	7.3	8.2	7.9	7.7	7.8	7.7	8.0	6.9	7.6
カ 商品開発力や販売力を強化するための食品製造業の経営革新	7.5	7.0	7.8	7.6	7.2	8.5	7.2	6.1	7.0	7.2	8.7	7.8
キ 販売競争を有利に進めるための県産食品のイメージアップ	15.3	14.8	15.9	16.9	12.4	16.7	16.1	15.5	14.4	14.7	16.6	13.7
ク 首都圏などでの市場調査や、企業間の販売や取引の仲介の支援	7.0	7.9	6.3	7.1	6.8	6.0	5.8	8.0	7.7	6.5	7.8	7.8
ケ 食品関連産業の企業立地の促進と、既存企業の生産性向上につながる事業の高度化の推進	9.5	9.6	9.4	9.8	9.0	10.8	10.0	8.3	8.6	9.3	9.9	10.2
回答数累計	4,826	2,248	2,432	3,063	1,603	621	640	653	686	741	619	591

各属性に関して無記入などの欠損値があるため、属性ごとと全体とでは合計数が一致しないことがあります。
 比率については、小数点2位以下を四捨五入して算出しているため、合計が100%にならないことがあります。