

県民意識調査分析シート

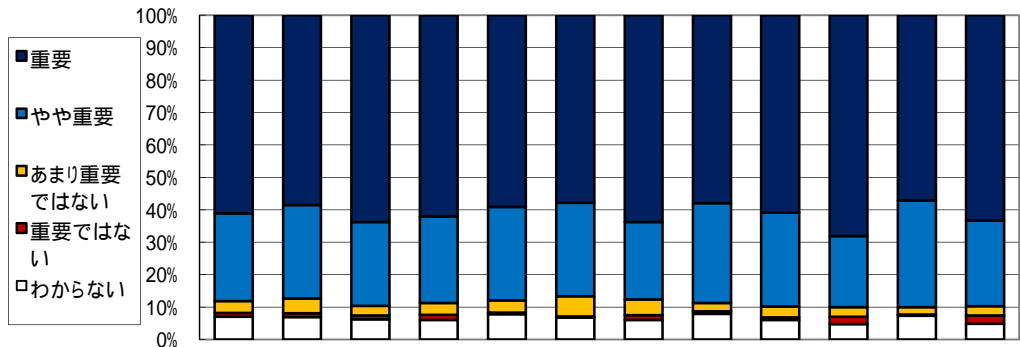
政策 6

施策 13

評価実施年度 平成22年度

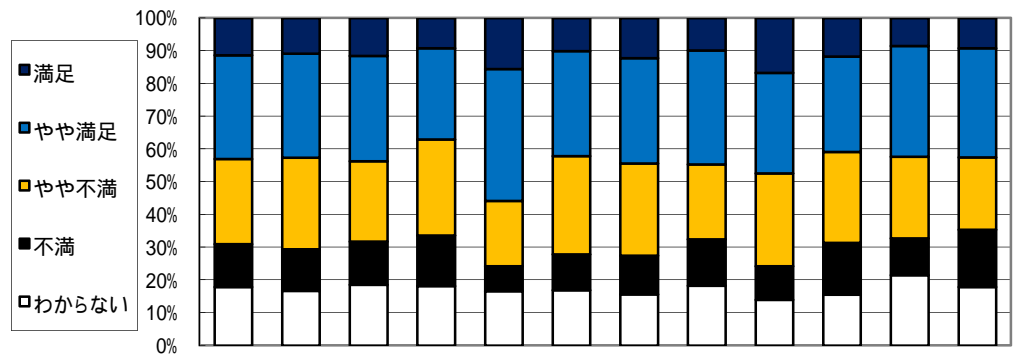
施策名 次代を担う子どもを安心して生み育てることができる環境づくり

(1) 施策の重視度



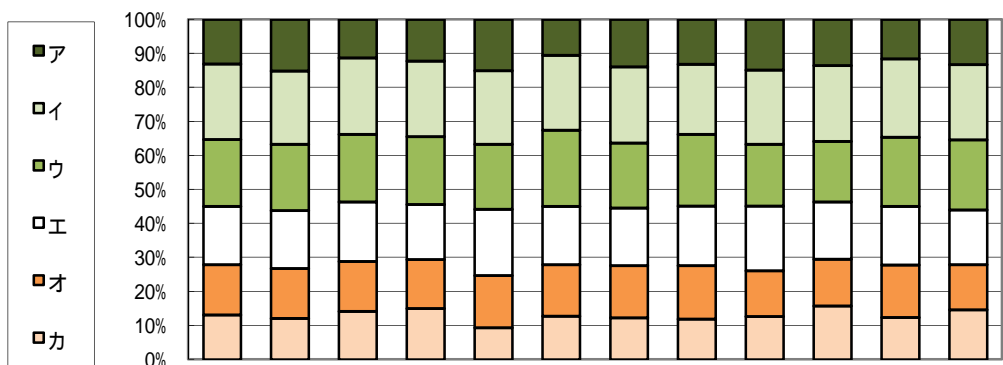
回答(重視度), 単位: %	全体	性別		年代別		圏域別						
		男	女	65歳未満	65歳以上	仙南	仙台	大崎	栗原	登米	石巻	気仙沼・本吉
重要	61.1	58.5	63.7	62.1	59.1	57.9	63.8	57.9	60.9	68.0	57.1	63.4
やや重要	27.0	28.8	25.8	26.6	28.8	28.8	23.8	30.8	28.9	21.9	32.8	26.3
あまり重要ではない	3.7	4.6	3.0	3.7	3.8	6.3	4.9	2.6	3.4	3.0	2.3	2.9
重要ではない	1.2	1.2	1.2	1.6	0.5	0.4	1.5	0.8	0.8	2.2	0.4	2.5
わからない	7.0	6.9	6.2	6.0	7.8	6.7	6.0	7.9	6.0	4.8	7.3	4.9
調査回答者数(人)	1,922	898	961	1,248	604	240	265	266	266	269	259	243

(2) 施策の満足度



回答(満足度), 単位: %	全体	性別		年代別		圏域別						
		男	女	65歳未満	65歳以上	仙南	仙台	大崎	栗原	登米	石巻	気仙沼・本吉
満足	11.3	10.9	11.5	9.2	15.6	10.1	12.2	9.9	16.7	11.7	8.5	9.2
やや満足	31.7	31.7	32.2	27.9	40.3	32.1	32.1	34.7	30.7	29.2	33.8	33.3
やや不満	26.0	28.0	24.5	29.3	19.9	30.0	28.2	22.9	28.4	27.7	25.0	22.1
不満	13.1	12.7	13.2	15.4	7.7	11.0	11.8	14.1	10.2	15.9	11.2	17.5
わからない	17.9	16.7	18.6	18.2	16.6	16.9	15.6	18.3	14.0	15.5	21.5	17.9
調査回答者数(人)	1,899	892	947	1,235	598	237	262	262	264	264	260	240

(3)優先すべき項目(施策の方向)の割合



回答(優先すべき項目、複数回答) 単位:%	全体	性別		年代別		圏域別						
		男	女	65歳未満	65歳以上	仙南	仙台	大崎	栗原	登米	石巻	気仙沼・本吉
ア 市町村・企業・NPOなどと連携・協働して行う総合的な少子化対策	13.1	15.2	11.3	12.2	15.0	10.5	13.9	13.2	14.9	13.5	11.6	13.3
イ 育児休業取得の促進や職場復帰しやすい環境づくりなど、企業等における仕事と子育ての両立支援	22.2	21.5	22.5	22.3	21.7	22.1	22.4	20.6	21.9	22.3	23.0	22.1
ウ 入所待機児童解消に向けた保育所整備等の促進と延長保育などの各種保育サービスや放課後児童クラブの充実にに向けた取組支援	19.7	19.6	19.9	20.0	19.1	22.4	19.1	21.1	18.2	17.8	20.4	20.6
エ 不登校や引きこもりなど悩みを抱える子どもや、子育てに不安・問題を抱える親や家族に対する相談・指導の充実	17.2	17.0	17.5	16.2	19.4	17.1	17.0	17.5	19.0	16.8	17.2	16.1
オ 関係機関が連携した虐待防止体制づくりや、発生予防・早期発見・保護児童等に対する援助など、素早かつ確な対応	14.8	14.7	14.7	14.4	15.4	15.2	15.3	15.7	13.5	13.8	15.4	13.3
カ 周産期・小児救急医療体制の充実と不妊治療を行う夫婦に対する支援	13.1	12.1	14.1	15.0	9.3	12.7	12.3	11.9	12.7	15.7	12.4	14.6
回答数累計	5,023	2,224	2,654	3,299	1,563	638	713	674	727	775	622	596

各属性に関して無記入などの欠損値があるため、属性ごとと全体とでは合計数が一致しないことがあります。
比率については、小数点2位以下を四捨五入して算出しているため、合計が100%にならないことがあります。