

平成26年分
「収支報告書の要旨」の概要

平成27年11月27日公表

宮城県選挙管理委員会

目 次

【掲載公報：平成27年11月27日付け宮城県公報第2712号（別冊）】

○ 政治団体の平成26年分収支報告書の公表要旨

1	収支報告書の提出状況	1
2	全体の収支の概況	
(1)	収 入	2
(2)	支 出	3
3	収入及び支出の内訳	
(1)	総 括 表	4
(2)	政 党	5
(3)	その他の政治団体（収入総額1千万円以上の団体）	13
(4)	その他の政治団体（収入総額5百万円以上1千万円未満の団体）	15
4	資産等の内訳	17
5	参 考	
(1)	政党別収入支出内訳	18
(2)	期限内提出団体の各年比較等	20

1 収支報告書の提出状況

区 分		届出団体数	提出団体数	提 出 率
		A	B	B/A(%)
政 党	平 成 2 6 年	134	132	98.5
	平 成 2 5 年	138	137	99.3
その他の政治団体	平 成 2 6 年	957	855	89.3
	平 成 2 5 年	993	873	87.9
合 計	平 成 2 6 年	1,091	987	90.5
	平 成 2 5 年	1,131	1,010	89.3

(注) 1 「届出団体」とは、平成26年12月31日現在で政治資金規正法第6条の規定により県選挙管理委員会に政治団体の届出をしている団体であり、今回、平成26年分収支報告書を提出すべき団体である。

※平成27年10月31日までに解散した団体及び政治資金規正法第17条第2項の適用を受けた団体を除く。

(注) 2 「提出団体」とは、政治資金規正法第12条の規定により県選挙管理委員会に平成26年分収支報告書を平成27年10月31日までに提出した団体である。

2 全体の収支の概況

(1) 収入

(単位:円、%)

区 分	年 額	本 収 入	左 の 内 訳										前 繰 越 年 額	合 計	
			党費・会費	寄 附			事 業 収 入	借 入 金	本 交 収	部 支 付	部 金 入	そ の 他 の 収 入			
				個 人	法 人	そ の 他 の 団 体						政 治 団 体			計
政 党	26年	1,263,684,395	68,086,262	212,768,340	84,390,124	64,343,657	361,502,121	104,341,303	6,700,000	709,134,612	0	13,920,097	340,136,486	1,603,820,881	
	25年	1,219,089,966	69,155,151	233,971,656	71,946,362	49,549,700	355,467,718	106,944,430	5,810,000	667,296,310	0	14,416,357	322,643,616	1,541,733,582	
	26年-25年	44,594,429	-1,068,889	-21,203,316	12,443,762	14,793,957	6,034,403	-2,603,127	890,000	41,838,302	0	-496,260	17,492,870	62,087,299	
	対前年比	103.7	98.5	90.9	117.3	129.9	101.7	97.6	115.3	106.3	-	96.6	105.4	104.0	
そ の 他 の 政 治 団 体	26年	531,892,120	131,307,937	109,054,493	0	158,146,859	267,201,352	102,586,679	2,188,000	20,217,925	0	8,390,227	338,200,445	870,092,565	
	25年	558,008,638	134,402,158	139,332,547	0	131,190,712	270,523,259	119,822,022	5,268,184	17,351,189	0	10,641,826	323,937,247	881,945,885	
	26年-25年	-26,116,518	-3,094,221	-30,278,054	0	26,956,147	-3,321,907	-17,235,343	-3,080,184	2,866,736	0	-2,251,599	14,263,198	-11,853,320	
	対前年比	95.3	97.7	78.3	-	120.5	98.8	85.6	41.5	116.5	-	78.8	104.4	98.7	
合 計	26年	1,795,576,515	199,394,199	321,822,833	84,390,124	222,490,516	628,703,473	206,927,982	8,888,000	729,352,537	0	22,310,324	678,336,931	2,473,913,446	
	25年	1,777,098,604	203,557,309	373,304,203	71,946,362	180,740,412	625,990,977	226,766,452	11,078,184	684,647,499	0	25,058,183	646,580,863	2,423,679,467	
	26年-25年	18,477,911	-4,163,110	-51,481,370	12,443,762	41,750,104	2,712,496	-19,838,470	-2,190,184	44,705,038	0	-2,747,859	31,756,068	50,233,979	
	対前年比	101.0	98.0	86.2	117.3	123.1	100.4	91.3	80.2	106.5	-	89.0	104.9	102.1	

(注) 政党匿名寄附については、少額のため寄附の内訳には計上していないが、寄附計には含まれている。

(注)2 表示単位未満は四捨五入しているため、計と一致しない場合がある。

(2) 支出

(単位:円、%)

区 分	経 常 経 費						政 治 活 動 費													合 計 ① + ②
	人 件 費	光 熱 水 費	備 品 費 消 耗 品	事 務 所 費	計 ①	組 織 活 動 費	選 挙 関 係 費	機 関 紙 誌 の 発 行 そ の 他 の 事 業 費					調 査 費 研 究	寄 附 交 付 金	そ の 他 の 経 費	計 ②	う ち 本 部 支 出	ち 部 金		
								機 関 紙 誌	宣 伝	政 治 資 金	パ ー ティ	そ の 他							小 計	
政 党	26年	346,096,702	12,226,044	51,612,086	118,438,821	528,373,653	171,174,680	96,938,239	25,768,265	57,985,776	19,852,024	6,664,609	110,270,674	10,387,454	281,458,750	2,067,246	672,297,043	216,072,201	1,200,670,696	
	25年	356,193,833	11,846,105	59,820,441	129,026,138	556,886,517	162,427,502	49,737,248	30,325,647	76,458,586	20,538,690	3,558,796	130,881,719	10,528,830	284,722,993	2,956,976	641,255,268	219,187,148	1,198,141,785	
	26年-25年	-10,097,131	379,939	-8,208,355	-10,587,317	-28,512,864	8,747,178	47,200,991	-4,557,382	-18,472,810	-686,666	3,105,813	-20,611,045	-141,376	-3,264,243	-889,730	31,041,775	-3,114,947	2,528,911	
	対前年比	97.2	103.2	86.3	91.8	94.9	105.4	194.9	85.0	75.8	96.7	187.3	84.3	98.7	98.9	69.9	104.8	98.6	100.2	
そ の 他 の 政 治 団 体	26年	76,410,066	7,167,805	27,176,462	60,011,150	170,765,483	133,906,326	16,056,310	11,189,166	12,380,109	31,402,691	21,900,679	76,872,645	8,206,967	119,302,174	13,396,579	367,741,001	7,206,875	538,506,484	
	25年	72,538,756	6,596,599	27,737,361	64,288,039	171,160,755	145,483,289	21,113,419	14,785,944	14,525,029	32,634,872	18,392,226	80,338,071	7,203,629	107,381,197	11,017,294	372,536,899	8,258,160	543,697,654	
	26年-25年	3,871,310	571,206	-560,899	-4,276,889	-395,272	-11,576,963	-5,057,109	-3,596,778	-2,144,920	-1,232,181	3,508,453	-3,465,426	1,003,338	11,920,977	2,379,285	-4,795,898	-1,051,285	-5,191,170	
	対前年比	105.3	108.7	98.0	93.3	99.8	92.0	76.0	75.7	85.2	96.2	119.1	95.7	113.9	111.1	121.6	98.7	87.3	99.0	
合 計	26年	422,506,768	19,393,849	78,788,548	178,449,971	699,139,136	305,081,006	112,994,549	36,957,431	70,365,885	51,254,715	28,565,288	187,143,319	18,594,421	400,760,924	15,463,825	1,040,038,044	223,279,076	1,739,177,180	
	25年	428,732,589	18,442,704	87,557,802	193,314,177	728,047,272	307,910,791	70,850,667	45,111,591	90,983,615	53,173,562	21,951,022	211,219,790	17,732,459	392,104,190	13,974,270	1,013,792,167	227,445,308	1,741,839,439	
	26年-25年	-6,225,821	951,145	-8,769,254	-14,864,206	-28,908,136	-2,829,785	42,143,882	-8,154,160	-20,617,730	-1,918,847	6,614,266	-24,076,471	861,962	8,656,734	1,489,555	26,245,877	-4,166,232	-2,662,259	
	対前年比	98.5	105.2	90.0	92.3	96.0	99.1	159.5	81.9	77.3	96.4	130.1	88.6	104.9	102.2	110.7	102.6	98.2	99.8	

(注) 表示単位未満は四捨五入しているため、計と一致しない場合がある。

3 収入及び支出の内訳

(1) 総括表

(単位：円)

区分	団体数	収入								支出		
		党費又は会費	寄附	事業収入	借入金	交付金	その他の収入	前年繰越額	計	経常経費	政治活動費	計
○ 政党	132	68,086,262	361,502,121	104,341,303	6,700,000	709,134,612	13,920,097	340,136,486	1,603,820,881	528,373,653	672,297,043	1,200,670,696
○ その他の政治団体	855	131,307,937	267,201,352	102,586,679	2,188,000	20,217,925	8,390,227	338,200,445	870,092,565	170,765,483	367,741,001	538,506,484
(1) 収入総額 1千万円以上の団体	18	91,966,570	60,342,575	46,707,200	0	16,703,460	2,009,546	140,888,962	358,618,313	65,378,316	179,521,402	244,899,718
(2) 収入総額 5百万円以上以上 1千万円未満の団体	24	17,751,450	54,587,470	22,390,635	0	332,720	2,263,976	71,931,354	169,257,605	26,277,178	60,432,423	86,709,601
(3) 収入総額 1円以上5百万円未満の団体	483	21,589,917	152,271,307	33,488,844	2,188,000	3,181,745	4,116,705	125,380,129	342,216,647	79,109,989	127,787,176	206,897,165
(4) 収入総額 0円の団体	330	0	0	0	0	0	0	0	0	0	0	0
○ 平成26年分計	987	199,394,199	628,703,473	206,927,982	8,888,000	729,352,537	22,310,324	678,336,931	2,473,913,446	699,139,136	1,040,038,044	1,739,177,180

(注) 「交付金」とは、本部又は支部からの交付金をいう。

(寄附の内訳)

区分	寄附				
	個人	法人	政治団体	政党匿名	計
○ 政党	212,768,340	84,390,124	64,343,657	0	361,502,121
○ その他の政治団体	109,054,493	0	158,146,859	—	267,201,352
(1) 収入総額 1千万円以上の団体	12,479,500	0	47,863,075	—	60,342,575
(2) 収入総額 5百万円以上以上 1千万円未満の団体	11,399,000	0	43,188,470	—	54,587,470
(3) 収入総額 1円以上5百万円未満の団体	85,175,993	0	67,095,314	—	152,271,307
(4) 収入総額 0円の団体	0	0	0	—	0
○ 平成26年分計	321,822,833	84,390,124	222,490,516	0	628,703,473

(2)政 党(収入の内訳)

政治団体の名称	収入総額	(前年繰越額)	(本年収入額)	個人の負担する党費又は会費	寄附					機関紙誌の発行その他の事業による収入	借入金	本部支部交付金	その他の収入
					個人からの寄附	法人その他の団体からの寄附	政治団体からの寄附	政党匿名寄附	小計				
維新の党衆議院宮城県第2選挙区支部	10,800,000	0	10,800,000	0	0	0	0	0	0	0	0	10,800,000	0
維新の党宮城県総支部	3,780,000	0	3,780,000	0	0	0	0	0	0	0	0	3,780,000	0
維新の党宮城県第1区支部	3,993,989	0	3,993,989	0	0	0	0	0	0	0	0	3,993,989	0
3													
(維新の党 計)	18,573,989	0	18,573,989	0	0	0	0	0	0	0	0	18,573,989	0
公明党石巻総支部	5,711,674	614,263	5,097,411	0	4,702,827	0	0	0	4,702,827	0	0	394,500	84
公明党塩釜総支部	1,051,308	617,998	433,310	0	0	0	0	0	0	0	0	433,250	60
公明党仙台青葉総支部	1,891,582	1,476,853	414,729	0	0	0	0	0	0	0	0	414,500	229
公明党仙台泉総支部	2,072,445	1,659,546	412,899	0	0	0	0	0	0	0	0	410,250	2,649
公明党仙台太白総支部	1,905,007	1,457,284	447,723	0	0	0	0	0	0	0	0	447,500	223
公明党仙台宮城野総支部	1,162,131	664,013	498,118	0	0	0	0	0	0	0	0	497,750	368
公明党仙台若林総支部	1,297,103	771,495	525,608	0	0	0	0	0	0	0	0	525,500	108
公明党仙南総支部	2,189,072	1,430,380	758,692	0	0	0	0	0	0	0	0	758,500	192
公明党仙北総支部	5,280,259	591,387	4,688,872	0	4,152,529	15,000	0	0	4,167,529	0	0	521,250	93
公明党宮城県本部	112,973,134	22,743,190	90,229,944	0	19,762,000	1,356,000	0	0	21,118,000	6,697,000	0	62,226,825	188,119
10													
(公明党 計)	135,533,715	32,026,409	103,507,306	0	28,617,356	1,371,000	0	0	29,988,356	6,697,000	0	66,629,825	192,125
次世代の党参議院宮城県第一支部	2,085,000	0	2,085,000	0	85,000	0	0	0	85,000	0	0	2,000,000	0
1													
(次世代の党 計)	2,085,000	0	2,085,000	0	85,000	0	0	0	85,000	0	0	2,000,000	0
社会民主党仙台支部連合	4,390,900	1,022,900	3,368,000	0	0	0	0	0	0	0	0	3,368,000	0
社会民主党宮城県第6区支部連合	1,760,918	638,918	1,122,000	0	0	0	0	0	0	0	0	1,122,000	0
社会民主党宮城県連合	39,979,047	7,586,575	32,392,472	0	16,904,472	0	0	0	16,904,472	0	0	14,220,000	1,268,000
3													
(社会民主党 計)	46,130,865	9,248,393	36,882,472	0	16,904,472	0	0	0	16,904,472	0	0	18,710,000	1,268,000
自由民主党青葉区支部	2,278,786	358,670	1,920,116	160,000	1,560,000	0	0	0	1,560,000	0	0	200,000	116
自由民主党石越支部	210,151	10,135	200,016	0	0	0	0	0	0	0	0	200,000	16
自由民主党石巻市支部	607,352	266,502	340,850	40,800	0	0	0	0	0	0	0	300,000	50
自由民主党泉区支部	1,672,018	614,996	1,057,022	146,900	680,000	0	0	0	680,000	0	0	200,000	30,122
自由民主党一迫支部	649,465	267,054	382,411	43,200	0	0	0	0	0	0	0	250,000	89,211
自由民主党岩出山支部	502,051	257,805	244,246	19,200	0	0	0	0	0	25,000	0	200,000	46
自由民主党岩沼市支部	1,019,167	263,943	755,224	79,200	0	0	500,000	0	500,000	176,000	0	0	24
自由民主党鶯沢支部	409,115	185,079	224,036	24,000	0	0	0	0	0	0	0	200,000	36
自由民主党大河原町支部	1,085,342	358,685	726,657	201,600	0	0	450,000	0	450,000	75,000	0	0	57

(注)1 収入総額＝前年繰越額＋本年収入額

(注)2 五十音順

政党(収入)

政治団体の名称	収入総額	(前年繰越額)	(本年収入額)	個人の負担する党費又は会費	寄附					機関紙誌の発行その他の事業による収入	借入金	本部支部交付金	その他の収入
					個人からの寄附	法人その他の団体からの寄附	政治団体からの寄附	政党匿名寄附	小計				
自由民主党女川町支部	472,603	135,403	337,200	37,200	0	0	0	0	0	0	0	300,000	0
自由民主党角田市支部	809,827	50,806	759,021	123,000	0	0	550,000	0	550,000	0	0	0	86,021
自由民主党鹿島台支部	888,424	293,973	594,451	188,400	0	0	0	0	0	56,000	0	350,000	51
自由民主党河南支部	463,577	102,356	361,221	61,200	0	0	0	0	0	0	0	300,000	21
自由民主党加美町支部	371,331	21,926	349,405	80,400	0	0	0	0	0	0	0	200,000	69,005
自由民主党川崎町支部	463,685	21,676	442,009	42,000	0	0	150,000	0	150,000	0	0	250,000	9
自由民主党金成支部	335,380	79,063	256,317	55,200	0	0	0	0	0	0	0	200,000	1,117
自由民主党栗駒支部	808,661	351,661	457,000	132,000	0	0	0	0	0	75,000	0	250,000	0
自由民主党軽自動車支部	9,100	0	9,100	9,100	0	0	0	0	0	0	0	0	0
自由民主党気仙沼市支部	271,555	24,755	246,800	46,800	0	0	0	0	0	0	0	200,000	0
自由民主党小牛田支部	689,958	146,131	543,827	172,000	0	0	0	0	0	71,800	0	300,000	27
自由民主党蔵王町支部	497,812	73,794	424,018	54,000	0	0	0	0	0	0	0	350,000	20,018
自由民主党三本木支部	951,300	273,850	677,450	80,400	0	0	0	0	0	247,000	0	350,000	50
自由民主党塩釜市支部	2,263,493	778,394	1,485,099	120,000	0	0	200,000	0	200,000	847,000	0	300,000	18,099
自由民主党色麻町支部	991,199	339,742	651,457	158,400	0	0	100,000	0	100,000	93,000	0	300,000	57
自由民主党七ヶ宿町支部	495,731	116,921	378,810	28,800	0	0	0	0	0	0	0	350,000	10
自由民主党七ヶ浜町支部	565,729	170,593	395,136	39,600	0	0	100,000	0	100,000	18,000	0	200,000	37,536
自由民主党志津川支部	454,122	220,522	233,600	33,600	0	0	0	0	0	0	0	200,000	0
自由民主党柴田町支部	1,094,544	347,686	746,858	202,800	0	0	200,000	0	200,000	94,000	0	250,000	58
自由民主党白石市支部	3,033,166	1,366,389	1,666,777	290,400	0	0	0	0	0	0	0	550,000	826,377
自由民主党瀬峰支部	595,615	331,582	264,033	40,000	0	0	0	0	0	0	0	224,000	33
自由民主党仙台市区支部連合会	39,104,201	7,154,165	31,950,036	336,700	0	1,400,000	6,480,000	0	7,880,000	0	0	23,732,000	1,336
自由民主党太白区支部	1,777,704	529,194	1,248,510	88,400	960,000	0	0	0	960,000	0	0	200,000	110
自由民主党大和町支部	660,787	224,655	436,132	45,600	0	0	100,000	0	100,000	90,500	0	200,000	32
自由民主党高清水支部	542,832	313,979	228,853	28,800	0	0	0	0	0	0	0	200,000	53
自由民主党多賀城市支部	2,601,455	1,017,361	1,584,094	246,000	575,000	0	0	0	575,000	363,000	0	400,000	94
自由民主党田尻支部	714,180	411,686	302,494	2,400	0	0	0	0	0	0	0	300,000	94
自由民主党たばこ販売支部	92,500	0	92,500	32,500	0	0	0	0	0	60,000	0	0	0
自由民主党中古自動車販売支部	104,000	104,000	0	0	0	0	0	0	0	0	0	0	0
自由民主党築館支部	901,273	503,200	398,073	108,000	0	0	0	0	0	40,000	0	250,000	73
自由民主党津山支部	327,650	26,850	300,800	100,800	0	0	0	0	0	0	0	200,000	0
自由民主党東和支部	333,003	65,798	267,205	67,200	0	0	0	0	0	0	0	200,000	5
自由民主党富谷町支部	487,068	101,837	385,231	85,200	0	0	100,000	0	100,000	0	0	200,000	31
自由民主党豊里支部	637,368	295,897	341,471	80,400	0	0	0	0	0	0	0	250,000	11,071
自由民主党中田支部	251,006	27,006	224,000	24,000	0	0	0	0	0	0	0	200,000	0
自由民主党名取市支部	690,800	63,600	627,200	127,200	0	0	300,000	0	300,000	0	0	200,000	0
自由民主党鳴子支部	500,968	286,515	214,453	14,400	0	0	0	0	0	0	0	200,000	53
自由民主党鳴瀬支部	493,506	180,272	313,234	0	0	0	0	0	0	0	0	313,200	34
自由民主党21世紀宮城をつくる会	521,354	0	521,354	521,300	0	0	0	0	0	0	0	0	54
自由民主党古川支部	2,842,368	297,113	2,545,255	133,200	0	1,500,000	330,000	0	1,830,000	382,000	0	200,000	55

(注)1 収入総額＝前年繰越額＋本年収入額

(注)2 五十音順

政党(収入)

(単位:円)

政治団体の名称	収入総額	(前年繰越額)	(本年収入額)	個人の負担する党費又は会費	寄附					機関紙誌の発行その他の事業による収入	借入金	本部支部交付金	その他の収入
					個人からの寄附	法人その他の団体からの寄附	政治団体からの寄附	政党匿名寄附	小計				
自由民主党松島町支部	1,065,255	327,875	737,380	200,300	0	0	100,000	0	100,000	147,000	0	250,000	40,080
自由民主党松山支部	484,628	151,799	332,829	16,800	0	0	0	0	0	16,000	0	300,000	29
自由民主党丸森町支部	859,497	277,259	582,238	133,200	0	0	0	0	0	0	0	400,000	49,038
自由民主党南方支部	420,299	191,463	228,836	28,800	0	0	0	0	0	0	0	200,000	36
自由民主党宮城県角田市伊具郡第一支部	879,373	320,336	559,037	39,000	0	520,000	0	0	520,000	0	0	0	37
自由民主党宮城県環境保全支部	0	0	0	0	0	0	0	0	0	0	0	0	0
自由民主党宮城県看護連盟支部	128,704	17,496	111,208	111,203	0	0	0	0	0	0	0	0	5
自由民主党宮城県小売酒販支部	0	0	0	0	0	0	0	0	0	0	0	0	0
自由民主党宮城県小売販売支部	128,292	125,028	3,264	3,250	0	0	0	0	0	0	0	0	14
自由民主党宮城県港湾支部	178,194	87,180	91,014	91,000	0	0	0	0	0	0	0	0	14
自由民主党宮城県参議院選挙区第一支部	39,246,461	4,040,805	35,205,656	89,500	2,200,000	2,344,556	250,000	0	4,794,556	13,596,035	4,000,000	12,200,000	525,565
自由民主党宮城県参議院選挙区第二支部	25,860,115	1,884,978	23,975,137	59,000	9,176,000	540,000	2,000,000	0	11,716,000	0	0	12,200,000	137
自由民主党宮城県塩釜市第一支部	1,278,000	1,142,000	136,000	36,000	0	100,000	0	0	100,000	0	0	0	0
自由民主党宮城県歯科医師連盟	799,156	470,497	328,659	248,000	0	0	0	0	0	0	0	0	80,659
自由民主党宮城県歯科技工士支部	3,900	0	3,900	3,900	0	0	0	0	0	0	0	0	0
自由民主党宮城県自動車整備支部	0	0	0	0	0	0	0	0	0	0	0	0	0
自由民主党宮城県支部連合会	224,114,846	94,258,213	129,856,633	7,202,475	18,560,000	0	5,368,000	0	23,928,000	65,500,000	0	27,026,000	6,200,158
自由民主党宮城県支部連合会桜会支部	60,450	0	60,450	60,450	0	0	0	0	0	0	0	0	0
自由民主党宮城県衆議院支部	12,410,851	5,187,039	7,223,812	4,800	0	0	0	0	0	0	0	7,213,111	5,901
自由民主党宮城県柔道整復師支部	104,650	0	104,650	104,650	0	0	0	0	0	0	0	0	0
自由民主党宮城県食育流通支部	78,000	0	78,000	78,000	0	0	0	0	0	0	0	0	0
自由民主党宮城県全管協ちんたい支部	394,356	0	394,356	194,350	0	200,000	0	0	200,000	0	0	0	6
自由民主党宮城県仙台市泉区第一支部	12,398,083	2,645,998	9,752,085	1,600	0	5,050,000	0	0	5,050,000	0	0	4,700,000	485
自由民主党宮城県仙台市泉区第二支部	818,885	602,485	216,400	0	0	200,000	16,400	0	216,400	0	0	0	0
自由民主党宮城県仙台市太白区第一支部	6,569,550	6,550	6,563,000	0	0	1,170,000	948,000	0	2,118,000	4,445,000	0	0	0
自由民主党宮城県仙台市太白区第二支部	497,234	2,834	494,400	0	0	490,000	4,400	0	494,400	0	0	0	0
自由民主党宮城県仙台市宮城野区第一支部	442,800	134,800	308,000	8,000	0	300,000	0	0	300,000	0	0	0	0
自由民主党宮城県第一選挙区支部	48,645,898	17,745,898	30,900,000	0	2,070,000	9,830,000	0	0	11,900,000	0	0	19,000,000	0
自由民主党宮城県第三選挙区支部	41,367,513	5,883,488	35,484,025	0	0	7,799,568	4,160,000	0	11,959,568	3,645,000	0	19,000,000	879,457
自由民主党宮城県第二選挙区支部	46,575,289	5,246,585	41,328,704	18,400	1,360,000	17,250,000	3,200,000	0	21,810,000	0	0	19,500,000	304
自由民主党宮城県第四選挙区支部	30,349,245	3,209,245	27,140,000	0	330,000	1,110,000	4,000,000	0	5,440,000	0	2,700,000	19,000,000	0
自由民主党宮城県第六選挙区支部	35,420,062	1,889,866	33,530,196	0	0	3,810,000	10,720,000	0	14,530,000	0	0	19,000,000	196
自由民主党宮城県宅建支部	360,762	224,736	136,026	26,000	0	0	100,000	0	100,000	0	0	0	10,026
自由民主党宮城県地域振興支部	40,444,670	13,494,818	26,949,852	1,247,400	0	25,700,000	0	0	25,700,000	0	0	0	2,452
自由民主党宮城県中小経済研究会支部	240,467	175,467	65,000	65,000	0	0	0	0	0	0	0	0	0
自由民主党宮城県電気通信支部	798,599	230,419	568,180	568,100	0	0	0	0	0	0	0	0	80
自由民主党宮城県ときわ会支部	4,115,567	1,234,363	2,881,204	2,299,000	0	0	0	0	0	522,000	0	0	60,204
自由民主党宮城県東松島市第一支部	3,432,989	1,784,789	1,648,200	0	0	1,620,000	28,200	0	1,648,200	0	0	0	0
自由民主党宮城県薬剤師支部	1,618,716	3,216	1,615,500	468,000	0	0	1,147,500	0	1,147,500	0	0	0	0
自由民主党宮城県郵政政治連盟支部	881,474	444,600	436,874	436,800	0	0	0	0	0	0	0	0	74

(注)1 収入総額＝前年繰越額＋本年収入額

(注)2 五十音順

政党(収入)

政治団体の名称	収入総額	(前年繰越額)	(本年収入額)	個人の負担する党費又は会費	寄附					機関紙誌の発行その他の事業による収入	借入金	本部支部交付金	その他の収入
					個人からの寄附	法人その他の団体からの寄附	政治団体からの寄附	政党匿名寄附	小計				
自由民主党宮城県レンタカー支部	0	0	0	0	0	0	0	0	0	0	0	0	0
自由民主党宮城野区支部	4,133,974	2,928,287	1,205,687	75,200	920,000	0	0	0	920,000	0	0	200,000	10,487
自由民主党村田町支部	691,833	9,216	682,617	105,600	43,000	0	150,000	0	193,000	134,000	0	250,000	17
自由民主党桃生支部	567,650	54,850	512,800	52,800	0	0	0	0	0	0	0	300,000	160,000
自由民主党山元町支部	957,097	535,608	421,489	68,400	0	0	150,000	0	150,000	0	0	200,000	3,089
自由民主党矢本支部	1,055,524	305,501	750,023	142,200	0	0	0	0	0	175,000	0	350,000	82,823
自由民主党米山支部	282,400	0	282,400	32,400	0	0	0	0	0	0	0	250,000	0
自由民主党利府町支部	450,472	97,251	353,221	43,200	0	0	100,000	0	100,000	0	0	200,000	10,021
自由民主党若林区支部	4,090,216	1,160,212	2,930,004	59,800	2,720,000	0	0	0	2,720,000	0	0	150,000	204
自由民主党涌谷町支部	841,780	350,323	491,457	101,400	90,000	0	300,000	0	390,000	0	0	0	57
自由民主党亙理町支部	529,997	108,397	421,600	21,600	0	0	200,000	0	200,000	0	0	200,000	0
100													
(自由民主党 計)	675,618,055	188,424,990	487,193,065	19,297,878	41,244,000	80,934,124	42,502,500	0	164,680,624	90,893,335	6,700,000	196,308,311	9,312,917
日本共産党塩釜・多賀城・宮城・黒川地区委員会	50,712,102	1,583,272	49,128,830	4,757,750	20,198,514	0	0	0	20,198,514	1,538,117	0	22,316,601	317,848
日本共産党仙台西地区委員会	50,859,212	54,270	50,804,942	5,447,476	17,346,257	0	0	0	17,346,257	0	0	28,011,209	0
日本共産党仙台東地区委員会	39,014,901	5,182,483	33,832,418	5,511,935	9,494,434	0	0	0	9,494,434	306,945	0	18,424,549	94,555
日本共産党仙南地区委員会	28,105,965	57,992	28,047,973	2,605,934	10,624,820	0	0	0	10,624,820	370,796	0	14,446,423	0
日本共産党北部地区委員会	33,015,708	6,724,950	26,290,758	2,538,913	9,410,784	0	0	0	9,410,784	1,976,154	0	12,332,737	32,170
日本共産党宮城県委員会	269,170,932	31,630,557	237,540,375	21,666,282	35,677,269	0	0	0	35,677,269	660,300	0	179,261,546	274,978
日本共産党宮城県東部地区委員会	27,746,908	1,558,281	26,188,627	1,811,184	12,152,298	0	0	0	12,152,298	9,731	0	11,283,422	931,992
7													
(日本共産党 計)	498,625,728	46,791,805	451,833,923	44,339,474	114,904,376	0	0	0	114,904,376	4,862,043	0	286,076,487	1,651,543
民主党宮城県参議院選挙区第1総支部	52,366,845	18,971,120	33,395,725	1,764,000	4,000	1,660,000	19,578,000	0	21,242,000	816,925	0	9,500,000	72,800
民主党宮城県総支部連合会	61,728,087	19,637,146	42,090,941	0	6,160,000	0	720,000	0	6,880,000	1,072,000	0	34,136,000	2,941
民主党宮城県第1区総支部	35,680,143	8,211,551	27,468,592	830,000	0	195,000	550,000	0	745,000	0	0	24,500,000	1,393,592
民主党宮城県第5区総支部	31,006,714	8,243,713	22,763,001	888,910	2,349,136	0	0	0	2,349,136	0	0	19,500,000	24,955
民主党宮城県第3区総支部	18,901,132	230,975	18,670,157	497,000	0	180,000	993,157	0	1,173,157	0	0	17,000,000	0
民主党宮城県第2区総支部	1,786,153	465,022	1,321,131	171,000	0	0	0	0	0	0	0	1,150,000	131
民主党宮城県第4区総支部	13,905,436	604,436	13,301,000	51,000	2,500,000	0	0	0	2,500,000	0	0	10,750,000	0
民主党宮城県第6区総支部	11,879,019	7,280,926	4,598,093	247,000	0	50,000	0	0	50,000	0	0	4,300,000	1,093
8													
(民主党 計)	227,253,529	63,644,889	163,608,640	4,448,910	11,013,136	2,085,000	21,841,157	0	34,939,293	1,888,925	0	120,836,000	1,495,512
132													
合計	1,603,820,881	340,136,486	1,263,684,395	68,086,262	212,768,340	84,390,124	64,343,657	0	361,502,121	104,341,303	6,700,000	709,134,612	13,920,097

(注)1 収入総額＝前年繰越額＋本年収入額

(注)2 五十音順

政党(収入)

(支出の内訳)

政治団体の名称	経常経費					政治活動費											合計	
	人件費	光熱水費	備品消耗品費	事務所費	小計	組織活動費	選挙関係費	機関紙誌の発行その他の事業費					調査研究費	寄附・交付金	その他の経費	小計		
								小計	機関紙誌の発行事業費	宣伝事業費	政治資金パーティー開催事業	その他の事業費						
維新の党衆議院宮城県第2選挙区支部	700,000	14,497	193,121	1,575,090	2,482,708	748,990	3,535,913	2,880,703	0	2,880,703	0	0	0	0	0	0	7,165,606	9,648,314
維新の党宮城県総支部	300,000	0	14,781	34,507	349,288	17,555	2,941,913	362,474	0	362,474	0	0	0	0	0	0	3,321,942	3,671,230
維新の党宮城県第1区支部	1,065,800	19,908	278,169	875,514	2,239,391	134,340	0	1,516,636	0	1,516,636	0	0	0	0	0	0	1,650,976	3,890,367
3																		
(維新の党 計)	2,065,800	34,405	486,071	2,485,111	5,071,387	900,885	6,477,826	4,759,813	0	4,759,813	0	0	0	0	0	0	12,138,524	17,209,911
公明党石巻総支部	0	0	0	4,864	4,864	331,129	3,366,781	13,716	0	13,716	0	0	0	1,336,046	0	0	5,047,672	5,052,536
公明党塩釜総支部	0	0	0	0	0	699,888	0	296,430	0	296,430	0	0	0	0	0	0	996,318	996,318
公明党仙台青葉総支部	0	0	0	0	0	384,753	0	66,583	0	66,583	0	0	0	0	0	0	451,336	451,336
公明党仙台泉総支部	0	13,979	0	0	13,979	374,847	0	28,610	0	28,610	0	0	0	0	0	0	403,457	417,436
公明党仙台太白総支部	0	0	52,800	0	52,800	195,446	0	36,010	0	36,010	0	0	0	0	0	0	231,456	284,256
公明党仙台宮城野総支部	0	0	0	0	0	477,476	0	90,363	0	90,363	0	0	0	0	0	0	567,839	567,839
公明党仙台若林総支部	0	0	0	0	0	256,329	0	869,660	0	869,660	0	0	0	0	0	0	1,125,989	1,125,989
公明党仙南総支部	0	0	0	0	0	1,147,660	0	0	0	0	0	0	0	0	0	0	1,147,660	1,147,660
公明党仙北総支部	0	0	78,541	4,712	83,253	338,828	2,592,984	42,396	0	42,396	0	0	0	1,574,545	0	0	4,548,753	4,632,006
公明党宮城県本部	0	1,465,241	1,094,893	18,074,198	20,634,332	21,312,055	2,941,547	22,439,680	15,717,805	2,865,852	3,856,023	0	0	6,283,702	0	0	52,976,984	73,611,316
10																		
(公明党 計)	0	1,479,220	1,226,234	18,083,774	20,789,228	25,518,411	8,901,312	23,883,448	15,717,805	4,309,620	3,856,023	0	0	9,194,293	0	0	67,497,464	88,286,692
次世代の党参議院宮城県第一支部	274,360	33,146	97,568	586,938	992,012	98,850	0	72,200	0	72,200	0	0	17,802	0	0	0	188,852	1,180,864
1																		
(次世代の党 計)	274,360	33,146	97,568	586,938	992,012	98,850	0	72,200	0	72,200	0	0	17,802	0	0	0	188,852	1,180,864
社会民主党仙台支部連合	0	106,193	80,438	648,000	834,631	1,384,600	0	825,440	825,440	0	0	0	240,200	0	0	0	2,450,240	3,284,871
社会民主党宮城県第6区支部連合	120,000	46,848	10,050	621,279	798,177	238,160	0	185,620	185,620	0	0	0	20,000	0	0	0	443,780	1,241,957
社会民主党宮城県連合	17,434,657	536,929	1,302,701	3,274,687	22,548,974	1,855,554	6,640,080	503,228	200,856	302,372	0	0	364,285	4,794,000	0	0	14,157,147	36,706,121
3																		
(社会民主党 計)	17,554,657	689,970	1,393,189	4,543,966	24,181,782	3,478,314	6,640,080	1,514,288	1,211,916	302,372	0	0	624,485	4,794,000	0	0	17,051,167	41,232,949
自由民主党青葉区支部	264,000			17,100	281,100	908,400								890,000	52,916		1,851,316	2,132,416
自由民主党石越支部						61,314											61,314	61,314
自由民主党石巻市支部						312,707		59,640		59,640							372,347	372,347
自由民主党泉区支部	264,000			21,500	285,500	87,371								340,000	25,100		452,471	737,971
自由民主党一迫支部			840		840	313,632											313,632	314,472
自由民主党岩出山支部			4,332	1,640	5,972	102,600											102,600	108,572
自由民主党岩沼市支部			4,968	55,152	60,120	431,730											431,730	491,850
自由民主党鶯沢支部				35,000	35,000													35,000
自由民主党大河原町支部			37,829		37,829	353,290		135,000				135,000					488,290	526,119
自由民主党女川町支部						141,776											141,776	141,776
自由民主党角田市支部	241,700		33,148	69,344	344,192	217,585									540		218,125	562,317
自由民主党鹿島台支部				38,320	38,320	361,524											361,524	399,844
自由民主党河南支部			17,060		17,060	87,600							200,000				287,600	304,660
自由民主党加美町支部						261,303											261,303	261,303
自由民主党川崎町支部			24,812		24,812	251,000											251,000	275,812

(注) 五十音順

政党(支出)

(単位:円)

政治団体の名称	経常経費					政治活動費											合計		
	人件費	光熱水費	備品消耗品費	事務所費	小計	組織活動費	選挙関係費	機関紙誌の発行その他の事業費				調査研究費	寄附・交付金	その他の経費	小計				
								小計	機関紙誌の発行事業費	宣伝事業費	政治資金パーティー開催事業					その他の事業費			
自由民主党金成支部				21,179	21,179	226,000											226,000	247,179	
自由民主党栗駒支部				8,140	8,140	280,206											280,206	288,346	
自由民主党軽自動車支部						9,100											9,100	9,100	
自由民主党気仙沼市支部						76,224											76,224	76,224	
自由民主党小牛田支部	20,000			19,279	39,279	162,931		261,227								261,227	424,158	463,437	
自由民主党蔵王町支部						209,230											209,230	209,230	
自由民主党三本木支部				107,710	107,710			228,130								228,130	73,676	301,806	409,516
自由民主党塩釜市支部			15,066	19,668	34,734	508,982							1,176,397				1,685,379	1,720,113	
自由民主党色麻町支部				12,500	12,500	347,141							130,530				477,671	490,171	
自由民主党七ヶ宿町支部						111,890											111,890	111,890	
自由民主党七ヶ浜町支部			1,568	21,565	23,133	256,281		20,000		20,000					30,000		306,281	329,414	
自由民主党志津川支部						78,560											78,560	78,560	
自由民主党柴田町支部			15,928	66,361	82,289	288,538											288,538	370,827	
自由民主党白石市支部			12,174	9,820	21,994	1,509,718							104,500				1,614,218	1,636,212	
自由民主党瀬峰支部			593		593	43,061	38,000								40,000		121,061	121,654	
自由民主党仙台市区支部連合会	400,000	116,790	27,599	772,995	1,317,384	29,555,926	249,733	107,250		107,250				1,050,000	863,829	31,826,738	33,144,122		
自由民主党太白区支部	264,000			9,300	273,300	500,000								530,000	20,540	1,050,540	1,323,840		
自由民主党大和町支部				5,726	5,726	129,765								100,000		229,765	235,491		
自由民主党高清水支部			10,000		10,000	143,740										143,740	153,740		
自由民主党多賀城市支部	320,000		32,134	159,047	511,181	511,247										511,247	1,022,428		
自由民主党田尻支部						183,400											183,400	183,400	
自由民主党たばこ販売支部						92,500											92,500	92,500	
自由民主党中古自動車販売支部																		0	
自由民主党築館支部			8,809		8,809	129,462							310,000				439,462	448,271	
自由民主党津山支部			21,600	17,400	39,000	221,400											221,400	260,400	
自由民主党東和支部				2,160	2,160	323,401											323,401	325,561	
自由民主党富谷町支部						86,632											86,632	86,632	
自由民主党豊里支部						330,392											330,392	330,392	
自由民主党中田支部				30,000	30,000	36,000									25,905	61,905	91,905		
自由民主党名取市支部		49,500	48,500	48,000	146,000	49,000	48,900	145,000	49,000	47,800			48,200	48,100	45,000	49,000	385,000	531,000	
自由民主党鳴子支部				1,960	1,960	31,000											31,000	32,960	
自由民主党鳴瀬支部						74,840	198,233										273,073	273,073	
自由民主党21世紀宮城をつくる会																		0	
自由民主党古川支部			58,891	47,976	106,867	181,948		351,874		10,650			341,224	1,830,000		2,363,822	2,470,689		
自由民主党松島町支部			68,020		68,020	385,231											385,231	453,251	
自由民主党松山支部			2,340		2,340	113,180											113,180	115,520	
自由民主党丸森町支部			16,530	67,536	84,066	254,230	78,487										332,717	416,783	
自由民主党南方支部						94,200	35,000						35,260				164,460	164,460	
自由民主党宮城県角田市伊具郡第一支部	98,200	29,782	121,654	74,796	324,432	230,464		31,200	31,200				99,902		4,932	366,498	690,930		
自由民主党宮城県環境保全支部																		0	
自由民主党宮城県看護連盟支部						83,848											83,848	83,848	
自由民主党宮城県小売酒販支部																		0	
自由民主党宮城県小売販売支部																		0	
自由民主党宮城県港湾支部						91,000											91,000	91,000	
自由民主党宮城県参議院選挙区第一支部	14,178,270	482,591	3,399,874	3,635,973	21,696,708	3,724,583		7,987,068			7,987,068			2,000,000		13,711,651	35,408,359		

(注) 五十音順

政党(支出)

(単位:円)

政治団体の名称	経常経費					政治活動費												合計	
	人件費	光熱水費	備品消耗品費	事務所費	小計	組織活動費	選挙関係費	機関紙誌の発行その他の事業費				調査研究費	寄附・交付金	その他の経費	小計				
								小計	機関紙誌の発行事業費	宣伝事業費	政治資金パーティー開催事業					その他の事業費			
自由民主党宮城県参議院選挙区第二支部	9,091,830	184,227	2,467,441	7,859,042	19,602,540	4,602,246		248,400		248,400							4,850,646	24,453,186	
自由民主党宮城県塩釜市第一支部	120,000			120,000	240,000													240,000	240,000
自由民主党宮城県歯科医師連盟			36,320		36,320	448,736											448,736	485,056	
自由民主党宮城県歯科技工士支部				3,900	3,900													3,900	3,900
自由民主党宮城県自動車整備支部																		0	0
自由民主党宮城県支部連合会	31,541,270	821,573	3,105,766	4,282,093	39,750,702	17,305,331	2,165,361	5,471,729		332,528	5,139,201		2,129,261	52,807,000	12,500	79,891,182	119,641,884	119,641,884	
自由民主党宮城県支部連合会桜会支部			20,450		20,450	40,000										40,000	60,450	60,450	
自由民主党宮城県衆議院支部	2,761,962	178,462	2,308,845	2,945,460	8,194,729	1,493,369		2,610,442		2,610,442			112,311			4,216,122	12,410,851	12,410,851	
自由民主党宮城県柔道整復師支部																	0	0	
自由民主党宮城県食育流通支部						78,000										78,000	78,000	78,000	
自由民主党宮城県全管協ちんたい支部																	0	0	
自由民主党宮城県仙台市泉区第一支部	3,850,000		258,734	680,000	4,788,734	1,819,220		1,503,780	1,503,780				140,400			3,463,400	8,252,134	8,252,134	
自由民主党宮城県仙台市泉区第二支部			97,200		97,200								81,260			81,260	178,460	178,460	
自由民主党宮城県仙台市太白区第一支部	672,000	129,600	142,350	82,560	1,026,510			1,869,626			1,869,626			3,660,000		5,529,626	6,556,136	6,556,136	
自由民主党宮城県仙台市太白区第二支部		72,000	25,187		97,187									200,000		200,000	297,187	297,187	
自由民主党宮城県仙台市宮城野区第一支部														430,000		430,000	430,000	430,000	
自由民主党宮城県第一選挙区支部		12,161	2,008,355	2,801,376	4,821,892	698,680	9,500,000							5,300,000		15,498,680	20,320,572	20,320,572	
自由民主党宮城県第三選挙区支部	10,216,433	596,517	3,305,821	2,956,050	17,074,821	1,525,086	5,000,000	3,822,001	25,920	2,795,975	1,000,106		3,600	3,650,000	239,568	14,240,255	31,315,076	31,315,076	
自由民主党宮城県第二選挙区支部	9,229,490	214,725	1,646,184	1,936,378	13,026,777	5,303,084	10,000,000	600,320	495,020	105,300			2,513,284			18,416,688	31,443,465	31,443,465	
自由民主党宮城県第四選挙区支部	8,709,366	599,708	2,064,280	4,424,405	15,797,759	1,281,609		829,192		829,192				4,003,888		6,114,689	21,912,448	21,912,448	
自由民主党宮城県第六選挙区支部	14,209,835	165,357	4,784,118	2,196,692	21,356,002	836,756	5,000,000	1,896,245		1,896,245						7,733,001	29,089,003	29,089,003	
自由民主党宮城県宅建支部				5,100	5,100	129,880										68,988	198,868	203,968	
自由民主党宮城県地域振興支部	1,800,000	85,262	74,200	93,643	2,053,105	42,000	47,909						350,000	19,247,400		19,687,309	21,740,414	21,740,414	
自由民主党宮城県中小経済研究会支部			4,095		4,095												4,095	4,095	
自由民主党宮城県電気通信支部	364,000	22,756	1,188	58,892	446,836	53,000										53,000	499,836	499,836	
自由民主党宮城県ときわ会支部	1,320,000		5,179	547,654	1,872,833	1,205,885										1,205,885	3,078,718	3,078,718	
自由民主党宮城県東松島市第一支部	240,000	96,221	222,187	188,504	746,912	763,600							189,221			952,821	1,699,733	1,699,733	
自由民主党宮城県薬剤師支部				720,972	720,972	720,000							175,500			895,500	1,616,472	1,616,472	
自由民主党宮城県郵政政治連盟支部						166,470										166,470	166,470	166,470	
自由民主党宮城県レンタカー支部																	0	0	
自由民主党宮城野区支部	264,000			6,600	270,600	622,710								510,000	57,635	1,190,345	1,460,945	1,460,945	
自由民主党村田町支部			58,471	5,734	64,205	519,586										519,586	583,791	583,791	
自由民主党桃生支部						197,334										197,334	197,334	197,334	
自由民主党山元町支部				16,450	16,450	103,550										103,550	120,000	120,000	
自由民主党矢本支部			52,253		52,253	359,500										359,500	411,753	411,753	
自由民主党米山支部														282,400		282,400	282,400	282,400	
自由民主党利府町支部				5,820	5,820	65,500										65,500	71,320	71,320	
自由民主党若林区支部	264,000			4,100	268,100	2,064,000								410,000	35,000	2,509,000	2,777,100	2,777,100	
自由民主党涌谷町支部			7,918		7,918	238,240										238,240	246,158	246,158	
自由民主党亙理町支部						321,600										321,600	321,600	321,600	
100																			
(自由民主党 計)	110,704,356	3,857,232	26,680,811	37,338,572	178,580,971	88,562,055	32,361,623	28,178,124	2,104,920	9,063,422	15,996,001	1,013,781	7,599,526	97,555,688	1,530,129	255,787,145	434,368,116	434,368,116	
日本共産党塩釜・多賀城・宮城・黒川地区委員会	27,514,729	829,110	2,022,950	4,026,989	34,393,778	8,634,965	350,000	1,032,658	0	1,032,658	0	0	0	5,587,080	144,729	15,749,432	50,143,210	50,143,210	
日本共産党仙台西地区委員会	23,267,343	89,537	3,377,442	5,521,727	32,256,049	7,016,452	2,000,000	598,670	0	598,670	0	0	291,675	8,541,743	0	18,448,540	50,704,589	50,704,589	

(注) 五十音順

政党(支出)

政治団体の名称	経常経費					政治活動費												合計
	人件費	光熱水費	備品消耗品費	事務所費	小計	組織活動費	選挙関係費	機関紙誌の発行その他の事業費				調査研究費	寄附・交付金	その他の経費	小計			
								小計	機関紙誌の発行事業費	宣伝事業費	政治資金パーティー開催事業					その他の事業費		
日本共産党仙台東地区委員会	13,367,012	297,268	530,819	6,476,472	20,671,571	4,231,346	311,866	7,697,641	0	7,697,641	0	0	97,002	5,509,697	26,471	17,874,023	38,545,594	
日本共産党仙南地区委員会	11,784,093	380,694	489,856	2,379,496	15,034,139	7,585,126	1,334,164	155,879	155,879	0	0	0	232,202	3,312,345	202,362	12,822,078	27,856,217	
日本共産党北部地区委員会	10,583,695	537,144	861,270	2,265,560	14,247,669	5,118,073	1,000,000	2,797,957	0	2,797,957	0	0	105,456	2,698,168	0	11,719,654	25,967,323	
日本共産党宮城県委員会	68,174,438	1,110,989	3,357,680	4,661,310	77,304,417	8,440,989	6,000,000	19,326,230	958,858	18,367,372	0	0	566,540	128,407,266	0	162,741,025	240,045,442	
日本共産党宮城県東部地区委員会	12,004,615	687,324	693,682	1,505,041	14,890,662	3,101,162	3,227,325	669,213	0	669,213	0	0	344,879	3,805,270	107,151	11,255,000	26,145,662	
7																		
(日本共産党 計)	166,695,925	3,932,066	11,333,699	26,836,595	208,798,285	44,128,113	14,223,355	32,278,248	1,114,737	31,163,511	0	0	1,637,754	157,861,569	480,713	250,609,752	459,408,037	
民主党宮城県参議院選挙区第1総支部	19,267,478	765,911	3,263,921	10,413,887	33,711,197	1,371,654	0	4,236,398	3,004,210	1,030,740	0	201,448	0	0	56,404	5,664,456	39,375,653	
民主党宮城県総支部連合会	7,920,711	175,571	365,750	3,833,747	12,295,779	3,020,111	8,138,891	10,136,412	936,282	3,750,750	0	5,449,380	407,200	10,600,000	0	32,302,614	44,598,393	
民主党宮城県第1区総支部	4,241,450	525,823	2,123,195	6,190,494	13,080,962	1,846,121	1,895,152	2,044,477	1,479,077	565,400	0	0	57,200	1,393,200	0	7,236,150	20,317,112	
民主党宮城県第5区総支部	10,156,605	390,168	2,004,307	2,311,082	14,862,162	508,821	300,000	525,472	0	525,472	0	0	610	0	0	1,334,903	16,197,065	
民主党宮城県第3区総支部	3,518,400	164,508	1,714,270	4,725,224	10,122,402	778,730	8,000,000	0	0	0	0	0	0	0	0	8,778,730	18,901,132	
民主党宮城県第2区総支部	236,000	0	215,167	71,550	522,717	447,190	0	414,750	199,318	215,432	0	0	3,150	0	0	865,090	1,387,807	
民主党宮城県第4区総支部	1,240,400	0	198,638	63,881	1,502,919	81,358	10,000,000	1,805,277	0	1,805,277	0	0	4,287	0	0	11,890,922	13,393,841	
民主党宮城県第6区総支部	2,220,560	178,024	509,266	954,000	3,861,850	434,067	0	421,767	0	421,767	0	0	35,440	60,000	0	951,274	4,813,124	
8																		
(民主党 計)	48,801,604	2,200,005	10,394,514	28,563,865	89,959,988	8,488,052	28,334,043	19,584,553	5,618,887	8,314,838	0	5,650,828	507,887	12,053,200	56,404	69,024,139	158,984,127	
132																		
合計	346,096,702	12,226,044	51,612,086	118,438,821	528,373,653	171,174,680	96,938,239	110,270,674	25,768,265	57,985,776	19,852,024	6,664,609	10,387,454	281,458,750	2,067,246	672,297,043	1,200,670,696	

(3)その他の政治団体(収入総額1千万円以上の団体) (収入の内訳)

政治団体の名称	収入総額	(前年繰越額)	(本年収入額)	個人の負担する 党費又は会費	寄附					機関紙誌の発行 その他の事業による収入	借入金	本部支部交付金	その他の収入
					個人からの寄附	法人その他の団体からの寄附	政治団体からの寄附	政党匿名寄附	小計				
井戸まさえ勝手応援団	10,186,406	6,461,225	3,725,181	0	3,585,000	0	100,000	0	3,685,000	0	0	0	40,181
くまがい大後援会	10,251,808	222,085	10,029,723	0	0	0	0	0	0	10,029,500	0	0	223
小野寺五典後援会	10,566,395	566,259	10,000,136	0	0	0	10,000,000	0	10,000,000	0	0	0	136
幸福実現党宮城県本部	11,333,748	4,593,393	6,740,355	0	22,000	0	178,675	0	200,675	0	0	6,500,000	39,680
仙台歯科医師連盟	11,411,277	3,443,909	7,967,368	6,643,000	0	0	954,000	0	954,000	0	0	0	370,368
村井嘉浩後援会	12,247,484	5,940,601	6,306,883	4,678,370	1,628,000	0	0	0	1,628,000	0	0	0	513
安住淳連合後援会	12,450,848	56,887	12,393,961	0	1,500,000	0	9,450,000	0	10,950,000	0	0	0	1,443,961
秋葉けんや後援会	13,159,408	1,819,263	11,340,145	0	710,000	0	0	0	710,000	10,630,000	0	0	145
宮城県不動産政治連盟	13,176,682	7,080,182	6,096,500	4,475,000	0	0	1,621,500	0	1,621,500	0	0	0	0
土井とおるチャレンジ21	13,700,155	3,175,155	10,525,000	0	0	0	5,300,000	0	5,300,000	5,225,000	0	0	0
仙台市医師連盟	15,806,351	10,896,700	4,909,651	3,798,000	0	0	1,110,000	0	1,110,000	0	0	0	1,651
宮城県税理士政治連盟	17,818,865	10,204,381	7,614,484	7,600,000	0	0	0	0	0	0	0	0	14,484
中野正志後援会	19,946,121	4,316,121	15,630,000	0	0	0	0	0	0	15,630,000	0	0	0
宮城県看護連盟	20,029,704	3,523,291	16,506,413	6,196,000	26,000	0	0	0	26,000	0	0	10,203,460	80,953
宮城県薬剤師連盟	22,751,287	6,364,952	16,386,335	15,941,200	0	0	444,000	0	444,000	0	0	0	1,135
宮城県歯科医師連盟	39,428,532	15,293,971	24,134,561	17,102,000	0	0	7,020,900	0	7,020,900	0	0	0	11,661
桜井充後援会	43,512,804	32,847,101	10,665,703	444,000	5,008,500	0	20,000	0	5,028,500	5,192,700	0	0	503
宮城県医師連盟	60,840,438	24,083,486	36,756,952	25,089,000	0	0	11,664,000	0	11,664,000	0	0	0	3,952
18													
合計	358,618,313	140,888,962	217,729,351	91,966,570	12,479,500	0	47,863,075	0	60,342,575	46,707,200	0	16,703,460	2,009,546

(注)五十音順(団体区分毎)

その他の団体(収入) 1千万以上

(支出の内訳)

政治団体の名称	経常経費					政治活動費											合計	
	人件費	光熱水費	備品消耗品費	事務所費	小計	組織活動費	選挙関係費	機関紙誌の発行その他の事業費				調査研究費	寄附・交付金	その他の経費	小計			
								小計	機関紙誌の発行事業費	宣伝事業費	政治資金パーティー開催事業					その他の事業費		
井戸まさえ勝手応援団	0	13,516	76,168	1,595,016	1,684,700	1,311,241	0	0	0	0	0	0	0	0	0	0	1,311,241	2,995,941
くまがい大後援会	0	0	1,782	0	1,782	839,763	0	4,581,044	0	0	4,103,794	477,250	0	4,500,000	0	0	9,920,807	9,922,589
小野寺五典後援会	1,406,285	349,762	2,357,086	3,114,351	7,227,484	2,397,796	0	262,266	0	262,266	0	0	0	0	0	0	2,660,062	9,887,546
幸福実現党宮城県本部	0	0	14,645	146,029	160,674	367,045	4,045,398	0	0	0	0	0	0	0	0	108	4,412,551	4,573,225
仙台歯科医師連盟	1,976,100	0	385,716	1,386,496	3,748,312	2,902,746	0	801,166	0	0	0	801,166	0	0	0	0	3,703,912	7,452,224
村井嘉浩後援会	0	47,594	543,959	476,867	1,068,420	3,045,214	0	8,100	0	8,100	0	0	19,971	4,000,000	938,010	8,011,295	9,079,715	
安住淳連合後援会	7,168,999	225,047	278,875	836,164	8,509,085	687,252	0	1,644,332	0	305,680	0	1,338,652	0	0	1,500,000	3,831,584	12,340,669	
秋葉けんや後援会	0	0	95,896	821,838	917,734	11,746	0	4,198,733	0	0	4,198,733	0	0	0	0	0	4,210,479	5,128,213
宮城県不動産政治連盟	200,000	50,000	124,740	168,896	543,636	1,596,654	400,000	751,752	51,840	0	0	699,912	0	3,505,000	183,404	6,436,810	6,980,446	
土井とおるチャレンジ21	5,806,728	0	43,173	562,036	6,411,937	1,361,184	3,000	5,143,174	0	0	5,143,174	0	0	0	0	0	6,507,358	12,919,295
仙台市医師連盟	708,000	0	46,980	265,462	1,020,442	6,134,098	4,000,000	0	0	0	0	0	0	0	779,415	10,913,513	11,933,955	
宮城県税理士政治連盟	2,400,000	0	126,248	206,246	2,732,494	1,014,176	584,225	37,800	37,800	0	0	0	0	4,830,000	0	6,466,201	9,198,695	
中野正志後援会	0	0	227,620	909,787	1,137,407	3,099,680	0	10,152,035	0	0	7,475,779	2,676,256	15,740	300,000	4,500,000	18,067,455	19,204,862	
宮城県看護連盟	4,673,382	163,685	478,503	2,365,439	7,681,009	4,778,458	0	1,016,220	858,900	157,320	0	0	1,908,546	100,000	0	7,803,224	15,484,233	
宮城県薬剤師連盟	1,000,000	0	23,185	550,803	1,573,988	1,950,766	400,000	0	0	0	0	0	0	12,644,460	0	14,995,226	16,569,214	
宮城県歯科医師連盟	9,817,314	600,000	2,462,935	1,200,000	14,080,249	5,929,550	3,500,000	0	0	0	0	0	0	0	0	9,429,550	23,509,799	
桜井充後援会	4,999,070	0	206,184	275,919	5,481,173	99,470	0	4,903,243	502,560	24,570	0	4,376,113	0	16,000,000	0	21,002,713	26,483,886	
宮城県医師連盟	0	300,000	4,669	1,093,121	1,397,790	11,848,321	0	0	0	0	0	0	29,100	27,960,000	0	39,837,421	41,235,211	
18																		
合計	40,155,878	1,749,604	7,498,364	15,974,470	65,378,316	49,375,160	12,932,623	33,499,865	1,451,100	757,936	20,921,480	10,369,349	1,973,357	73,839,460	7,900,937	179,521,402	244,899,718	

(注)五十音順

その他の団体(支出)1千万以上

(4)その他の政治団体(収入総額5百万円以上1千万円未満) (収入の内訳)

政治団体の名称	収入総額	(前年繰越額)	(本年収入額)	個人の負担する 党費又は会費	寄附					機関紙誌の発行 その他の事業による収入	借入金	本部支部交付金	その他の収入
					個人からの寄附	法人その他の 団体からの寄附	政治団体からの 寄附	政党匿名寄 附	小計				
斎藤正美後援会	5,142,698	127,684	5,015,014	0	0	0	800,000	0	800,000	4,215,000	0	0	14
21世紀会	5,192,097	2,912,769	2,279,328	0	879,000	0	200,000	0	1,079,000	0	0	0	1,200,328
鈴木しげお連合後援会	5,342,541	2,842,519	2,500,022	0	2,500,000	0	0	0	2,500,000	0	0	0	22
石川光次郎後援会	5,349,545	924,545	4,425,000	0	0	0	1,930,000	0	1,930,000	2,495,000	0	0	0
宮城野政経懇話会	5,370,817	828,817	4,542,000	0	792,000	0	3,750,000	0	4,542,000	0	0	0	0
石巻福祉環境政策研究会	5,581,833	4,449,057	1,132,776	0	0	0	1,132,510	0	1,132,510	0	0	0	266
赤間次彦後援会	5,770,443	781,443	4,989,000	989,000	0	0	4,000,000	0	4,000,000	0	0	0	0
政経フォーラム	5,849,971	3,349,971	2,500,000	0	0	0	2,500,000	0	2,500,000	0	0	0	0
かんま進後援会連合会	6,075,314	1,344,728	4,730,586	0	0	0	1,840,000	0	1,840,000	2,889,000	0	0	1,586
ガイア21の会	6,088,236	4,383,236	1,705,000	0	1,500,000	0	205,000	0	1,705,000	0	0	0	0
全日本不動産政治連盟宮城県本部	6,781,151	3,803,774	2,977,377	2,928,000	0	0	0	0	0	0	0	48,800	577
宮城県民社協会	6,783,378	3,862,829	2,920,549	266,950	2,456,000	0	0	0	2,456,000	150,000	0	22,000	25,599
宮城未来政策研究会	7,029,676	4,178,986	2,850,690	0	0	0	2,850,000	0	2,850,000	0	0	0	690
吉川ひろやすを囲む会	7,737,985	5,337,036	2,400,949	0	0	0	2,400,000	0	2,400,000	0	0	0	949
郡和子の会	7,798,072	1,627,817	6,170,255	0	1,381,000	0	3,553,200	0	4,934,200	1,085,000	0	0	151,055
この街仙台が好きフォーラム	7,938,217	1,828,052	6,110,165	4,490,000	150,000	0	1,470,000	0	1,620,000	0	0	0	165
宮城県社会保険労務士政治連盟	7,961,696	5,197,489	2,764,207	2,501,500	0	0	0	0	0	0	0	261,920	787
フォーラム22	8,015,000	0	8,015,000	0	1,500,000	0	6,515,000	0	8,015,000	0	0	0	0
仙台みどりと風の会	8,084,579	1,599,526	6,485,053	1,995,000	35,000	0	4,454,760	0	4,489,760	0	0	0	293
改革みやぎネットワーク	8,260,360	7,259,290	1,001,070	0	0	0	1,000,000	0	1,000,000	0	0	0	1,070
新世紀調査会	8,860,763	1,975,128	6,885,635	0	0	0	338,000	0	338,000	6,547,635	0	0	0
宮城県農協政治連盟	9,165,245	4,371,595	4,793,650	4,138,000	0	0	0	0	0	0	0	0	655,650
岡本あき子の会	9,198,786	7,125,126	2,073,660	443,000	206,000	0	1,200,000	0	1,406,000	0	0	0	224,660
富県みやぎネットワーク	9,879,202	1,819,937	8,059,265	0	0	0	3,050,000	0	3,050,000	5,009,000	0	0	265
24													
合計	169,257,605	71,931,354	97,326,251	17,751,450	11,399,000	0	43,188,470	0	54,587,470	22,390,635	0	332,720	2,263,976

(注)五十音順(団体区分毎)

その他の団体(収入) 5百万以上1千万未満

(支出の内訳)

政治団体の名称	経常経費					政治活動費											合計
	人件費	光熱水費	備品消耗品費	事務所費	小計	組織活動費	選挙関係費	機関紙誌の発行その他の事業費				調査研究費	寄附・交付金	その他の経費	小計		
								小計	機関紙誌の発行事業費	宣伝事業費	政治資金パーティー開催事業					その他の事業費	
斎藤正美後援会	1,326,000	240,000	237,521	213,680	2,017,201	1,490,033	0	1,339,025	0	0	1,339,025	0	36,740	0	0	2,865,798	4,882,999
21世紀会	2,256,674	0	0	0	2,256,674	58,608	0	0	0	0	0	0	21,220	400,000	0	479,828	2,736,502
鈴木しげお連合後援会	360,000	0	0	500,000	860,000	0	0	0	0	0	0	0	0	0	0	0	860,000
石川光次郎後援会	300,000	138,584	293,702	1,094,538	1,826,824	876,377	0	1,566,150	0	0	1,566,150	0	0	0	0	2,442,527	4,269,351
宮城野政経懇話会	360,000	0	0	127,933	487,933	0	0	0	0	0	0	0	0	4,000,000	0	4,000,000	4,487,933
石巻福祉環境政策研究会	0	0	0	0	0	0	0	24,505	14,505	0	0	10,000	0	3,740,735	0	3,765,240	3,765,240
赤間次彦後援会	1,200,000	0	734,887	417,877	2,352,764	2,573,249	0	39,420	0	39,420	0	0	106,633	0	0	2,719,302	5,072,066
政経フォーラム	0	0	0	631,643	631,643	0	0	0	0	0	0	0	0	0	0	0	631,643
かんま進後援会連合会	861,844	39,410	765,192	270,557	1,937,003	111,095	0	2,667,288	1,034,846	166,028	1,466,414	0	18,360	0	0	2,796,743	4,733,746
ガイア21の会	0	0	0	0	0	0	0	0	0	0	0	0	0	1,700,000	0	1,700,000	1,700,000
全日本不動産政治連盟宮城県本部	400,000	0	20,610	0	420,610	906,042	270,000	0	0	0	0	0	0	1,436,000	2,139	2,614,181	3,034,791
宮城県民社協会	425,700	0	174,341	303,050	903,091	448,730	0	52,964	52,964	0	0	0	44,000	316,000	62,139	923,833	1,826,924
宮城未来政策研究会	0	0	94,932	1,312,353	1,407,285	1,253,680	0	1,199,640	0	1,199,640	0	0	110,250	1,246,000	0	3,809,570	5,216,855
吉川ひろやすを囲む会	0	0	97,556	0	97,556	0	0	261,116	261,116	0	0	0	0	338,000	0	599,116	696,672
郡和子の会	1,374,043	0	157,520	544,751	2,076,314	572,966	0	1,505,814	405,024	0	1,100,790	31,500	0	1,393,200	3,503,480	5,579,794	
この街仙台が好きフォーラム	1,200,000	128,473	509,480	2,677,020	4,514,973	2,323,971	0	0	0	0	0	0	87,370	0	0	2,411,341	6,926,314
宮城県社会保険労務士政治連盟	265,000	0	146,075	390,034	801,109	790,652	0	0	0	0	0	0	0	889,200	0	1,679,852	2,480,961
フォーラム22	0	0	0	154,280	154,280	4,612,510	0	0	0	0	0	0	1,973,385	0	0	6,585,895	6,740,175
仙台みどりと風の会	0	0	3,308	98,568	101,876	1,381,524	0	290,138	290,138	0	0	0	0	0	0	1,671,662	1,773,538
改革みやぎネットワーク	0	0	0	0	0	0	0	0	0	0	0	0	0	0	0	0	0
新世紀調査会	1,069,382	0	298,777	1,297,065	2,665,224	597,195	0	3,565,164	2,355,815	12,780	917,706	278,863	51,500	0	0	4,213,859	6,879,083
宮城県農協政治連盟	0	0	27,720	56,875	84,595	1,196,230	913,606	0	0	0	0	0	163,192	3,193,200	0	5,466,228	5,550,823
岡本あき子の会	220,000	0	137,149	323,074	680,223	248,590	0	33,600	33,600	0	0	0	43,200	0	6,522	331,912	1,012,135
富県みやぎネットワーク	0	0	0	0	0	5,852,056	0	0	0	0	0	0	0	0	0	5,852,056	5,852,056
24																	
合計	11,618,643	546,467	3,698,770	10,413,298	26,277,178	25,293,508	1,183,606	12,544,824	4,448,008	1,417,868	5,289,295	1,389,653	2,687,350	17,259,135	1,464,000	60,432,423	86,709,601

(注)五十音順(団体区分毎)

その他の政治団体(支出) 5百万以上1千万未満

4 資産等の内訳

団体名	土地、建物、建物の所有を目的とする地上権又は土地の貸借権及び取得の価格が100万円を超える動産		預金若しくは貯金又は郵便貯金	金銭信託	有価証券	出資による権利	貸付先ごとの残高が100万円を超える貸付金	支払われた金額が100万円を超える敷金	取得の価格が100万円を超える施設の利用に関する権利	借入先ごとの残高が100万円を超える借入金
	資産の内訳	取得の価格	残高	金額	取得の価格	出資額	貸付残高	金額	取得の価格	借入残高
自由民主党宮城県参議院選挙区第一支部										4,000,000
自由民主党宮城県支部連合会	取得の価額が100万円を超える動産	1,450,000								
自由民主党宮城県第四選挙区支部										30,590,000
日本共産党塩釜・多賀城・宮城・黒川地区委員会	建物	45,000,000								
日本共産党宮城県委員会	土地	60,000,000								
日本共産党宮城県委員会	建物	107,460,000								
日本共産党宮城県委員会	建物	3,190,000								
日本共産党宮城県東部地区委員会	土地	10,000,000								
日本共産党宮城県東部地区委員会	土地	3,662,255								
日本共産党宮城県東部地区委員会	土地	513,324								
日本共産党宮城県東部地区委員会	建物	16,481,000								
日本共産党宮城県東部地区委員会	建物	2,000,000								
民主党宮城県参議院選挙区第1総支部								1,800,000		
民主党宮城県総支部連合会	取得の価額が100万円を超える動産	2,799,084								
民主党宮城県第5区総支部	取得の価額が100万円を超える動産	2,956,970								
幸福実現党仙台後援会										9,840,000
佐藤かずひろ後援会										1,603,570
親幸会										3,015,305
政治結社皇和會	取得の価額が100万円を超える動産	1,500,000								
たていし光弘後援会										1,100,000
ふるさと宮城22										1,209,000
三塚博卸町地区後援会			1,092,267							
宮城県商工政治連盟			1,500,000							
宮城県商工政治連盟			600,000							
宮城県商工政治連盟			400,000							
宮城県税理士政治連盟			7,000,000							
宮城県民社協会			2,000,000							
村井嘉浩後援会	取得の価額が100万円を超える動産	1,320,000								
リアス・未来の会										5,660,000
渡辺勝幸後援会										3,800,000
計上団体数 ※		8	4					1		9
合計(金額)		258,332,633	12,592,267	0	0	0	0	1,800,000	0	60,817,875

(注) ※ 1団体で同じ種別の資産を複数有している団体については、1団体として計上している。

5 参 考

(1) 政党別収入支出内訳

区 分	今回 (26.1~26.12)		対前年比 (%)	前回 (25.1~25.12)	
	金 額 (円)	構成比 (%)		金 額 (円)	構成比 (%)
維新の党	(団体数 3)			(団体数 -)	
収 入 総 額	18,573,989	100.00	-	-	-
党費	0	0.00	-	-	-
寄附総額	0	0.00	-	-	-
個人	0	0.00	-	-	-
法人	0	0.00	-	-	-
政治団体	0	0.00	-	-	-
政党匿名	0	0.00	-	-	-
事業収入	0	0.00	-	-	-
借入金	0	0.00	-	-	-
本部支部交付金	18,573,989	13.70	-	-	-
その他の収入	0	0.00	-	-	-
前年繰越金	0	0.00	-	-	-
支 出 総 額	17,209,911	100.00	-	-	-
経常経費	5,071,387	29.47	-	-	-
政治活動費	12,138,524	70.53	-	-	-
次世代の党	(団体数 1)			(団体数 -)	
収 入 総 額	2,085,000	100.00	-	-	-
党費	0	0.00	-	-	-
寄附総額	85,000	0.06	-	-	-
個人	85,000	0.06	-	-	-
法人	0	0.00	-	-	-
政治団体	0	0.00	-	-	-
政党匿名	0	0.00	-	-	-
事業収入	0	0.00	-	-	-
借入金	0	0.00	-	-	-
本部支部交付金	2,000,000	1.48	-	-	-
その他の収入	0	0.00	-	-	-
前年繰越金	0	0.00	-	-	-
支 出 総 額	1,180,864	100.00	-	-	-
経常経費	992,012	84.01	-	-	-
政治活動費	188,852	15.99	-	-	-

区 分	今回 (26.1~26.12)		対前年比 (%)	前回 (25.1~25.12)	
	金 額 (円)	構成比 (%)		金 額 (円)	構成比 (%)
公明党	(団体数 10)			(団体数 10)	
収 入 総 額	135,533,715	100.00	102.27	132,522,094	100.00
党費	0	0.00	-	0	0.00
寄附総額	29,988,356	22.13	92.21	32,521,942	24.54
個人	28,617,356	21.11	92.27	31,013,942	23.40
法人	1,371,000	1.01	113.49	1,208,000	0.91
政治団体	0	0.00	-	300,000	0.23
政党匿名	0	0.00	-	0	0.00
事業収入	6,697,000	4.94	43.86	15,268,200	11.52
借入金	0	0.00	-	0	0.00
本部支部交付金	66,629,825	49.16	116.40	57,244,407	43.20
その他の収入	192,125	0.14	224.37	85,628	0.06
前年繰越金	32,026,409	23.63	116.88	27,401,917	20.68
支 出 総 額	88,286,692	100.00	87.85	100,495,685	100.00
経常経費	20,789,228	23.55	109.11	19,053,973	18.96
政治活動費	67,497,464	76.45	82.88	81,441,712	81.04
社会民主党	(団体数 3)			(団体数 3)	
収 入 総 額	46,130,865	100.00	98.12	47,016,797	100.00
党費	0	0.00	-	0	0.00
寄附総額	16,904,472	12.47	104.03	16,249,152	34.56
個人	16,904,472	12.47	104.03	16,249,152	34.56
法人	0	0.00	-	0	0.00
政治団体	0	0.00	-	0	0.00
政党匿名	0	0.00	-	0	0.00
事業収入	0	0.00	-	0	0.00
借入金	0	0.00	-	0	0.00
本部支部交付金	18,710,000	13.80	108.52	17,240,300	36.67
その他の収入	1,268,000	0.94	96.13	1,319,000	2.81
前年繰越金	9,248,393	6.82	75.75	12,208,345	25.97
支 出 総 額	41,232,949	100.00	109.17	37,768,404	100.00
経常経費	24,181,782	58.65	98.67	24,507,540	64.89
政治活動費	17,051,167	41.35	128.58	13,260,864	35.11

(注)1 五十音順

(注)2 構成比及び対前年比は、小数点以下第3位四捨五入

区 分	今回 (26.1~26.12)		対前年比 (%)	前回 (25.1~25.12)	
	金 額 (円)	構成比 (%)		金 額 (円)	構成比 (%)
自由民主党	(団体数 100)			(団体数 98)	
収 入 総 額	675,618,055	100.00	113.75	593,927,478	100.00
党費	19,297,878	2.86	103.03	18,730,200	3.15
寄附総額	164,680,624	24.37	113.50	145,092,235	24.43
個人	41,244,000	6.10	94.46	43,663,333	7.35
法人	80,934,124	11.98	124.71	64,899,202	10.93
政治団体	42,502,500	6.29	116.35	36,529,700	6.15
政党匿名	0	0.00	-	0	0.00
事業収入	90,893,335	13.45	108.43	83,825,000	14.11
借入金	6,700,000	0.99	115.32	5,810,000	0.98
本部支部交付金	196,308,311	29.06	102.46	191,589,520	32.26
その他の収入	9,312,917	1.38	98.98	9,408,831	1.58
前年繰越金	188,424,990	27.89	135.10	139,471,692	23.48
支 出 総 額	434,368,116	100.00	106.72	407,016,510	100.00
経常経費	178,580,971	41.11	94.22	189,543,558	46.57
政治活動費	255,787,145	58.89	117.62	217,472,952	53.43
区 分	今回 (26.1~26.12)		対前年比 (%)	前回 (25.1~25.12)	
	金 額 (円)	構成比 (%)		金 額 (円)	構成比 (%)
民主党	(団体数 8)			(団体数 8)	
収 入 総 額	227,253,529	100.00	102.76	221,151,404	100.00
党費	4,448,910	3.28	105.21	4,228,680	1.91
寄附総額	34,939,293	25.78	100.66	34,710,952	15.70
個人	11,013,136	8.13	66.34	16,601,792	7.51
法人	2,085,000	1.54	38.69	5,389,160	2.44
政治団体	21,841,157	16.11	-	12,720,000	5.75
政党匿名	0	0.00	-	0	0.00
事業収入	1,888,925	1.39	105.94	1,783,055	0.81
借入金	0	0.00	-	0	0.00
本部支部交付金	120,836,000	89.16	150.25	80,424,000	36.37
その他の収入	1,495,512	1.10	159.47	937,823	0.42
前年繰越金	63,644,889	46.96	64.24	99,066,894	44.80
支 出 総 額	158,984,127	100.00	100.94	157,506,515	100.00
経常経費	89,959,988	56.58	95.70	93,998,879	59.68
政治活動費	69,024,139	43.42	108.69	63,507,636	40.32

区 分	今回 (26.1~26.12)		対前年比 (%)	前回 (25.1~25.12)	
	金 額 (円)	構成比 (%)		金 額 (円)	構成比 (%)
日本共産党	(団体数 7)			(団体数 7)	
収 入 総 額	498,625,728	100.00	97.61	510,850,231	100.00
党費	44,339,474	32.71	95.98	46,196,271	9.04
寄附総額	114,904,376	84.78	90.90	126,413,437	24.75
個人	114,904,376	84.78	90.90	126,413,437	24.75
法人	0	0.00	-	0	0.00
政治団体	0	0.00	-	0	0.00
政党匿名	0	0.00	-	0	0.00
事業収入	4,862,043	3.59	80.12	6,068,175	1.19
借入金	0	0.00	-	0	0.00
本部支部交付金	286,076,487	211.07	100.33	285,128,083	55.81
その他の収入	1,651,543	1.22	61.98	2,664,816	0.52
前年繰越金	46,791,805	34.52	105.44	44,379,449	8.69
支 出 総 額	459,408,037	100.00	99.00	464,058,426	100.00
経常経費	208,798,285	45.45	96.79	215,721,203	46.49
政治活動費	250,609,752	54.55	100.92	248,337,223	53.51

(注)1 五十音順

(注)2 構成比及び対前年比は、小数点以下第3位四捨五入

(2) 期限内提出団体の各年比較等

【その1】

区 分		昭和51年分	昭和52年分	昭和53年分	昭和54年分	昭和55年分	昭和56年分	昭和57年分	昭和58年分	昭和59年分	昭和60年分	
公 表 年 月 日		昭和52年5月27日	昭和53年5月26日	昭和54年8月3日	昭和55年10月31日	昭和56年7月24日	昭和57年7月13日	昭和58年10月28日	昭和59年8月24日	昭和60年7月23日	昭和61年10月28日	
要提出団体数		377	413	609	1,216	1,318	1,110	1,092	1,225	1,116	995	
政 党		23	21	19	21	18	17	25	27	27	27	
その他の政治団体		354	392	590	1,195	1,300	1,093	1,067	1,198	1,089	968	
期限内提出団体数		287	337	485	700	806	668	732	807	728	696	
政 党		21	20	19	18	17	16	24	25	26	25	
その他の政治団体		266	317	466	682	789	652	708	782	702	671	
提出率 (%)		76.13	81.60	79.64	57.57	61.15	60.18	67.03	65.88	65.23	69.95	
収入総額 (円)		698,914,996	1,013,986,541	882,825,282	1,065,036,933	1,321,583,116	1,368,826,834	1,755,155,180	2,093,659,042	1,720,117,786	1,803,921,443	
支出総額 (円)		589,804,349	868,729,084	731,890,492	906,123,780	1,030,789,638	1,003,359,050	1,349,916,246	1,752,936,225	1,357,044,452	1,363,642,889	
内 政	公 明 党	収入総額	48,390,191	43,225,209	31,477,531	48,084,079	43,374,343	32,002,856	42,445,706	66,758,730	62,186,008	52,135,358
		支出総額	21,448,347	23,467,115	21,512,803	28,936,345	32,899,305	24,659,438	30,782,950	44,229,716	41,815,129	32,072,057
	うち 県本部	収入総額	47,171,990	41,279,903	30,128,840	47,323,917	41,835,295	31,041,543	40,911,415	64,661,805	59,753,611	49,280,311
		支出総額	21,067,167	22,190,294	20,835,178	28,419,262	32,303,505	23,845,603	29,678,940	42,898,996	40,494,685	30,852,507
	自由民主党	収入総額	76,256,502	166,762,993	87,415,218	2,957,063	301,743,078	284,012,386	348,756,938	340,524,829	204,013,737	401,202,724
		支出総額	68,798,024	137,301,625	71,801,846	2,674,580	187,252,549	155,952,471	273,039,351	318,959,438	145,053,935	302,155,100
	うち 県連合会	収入総額	72,894,119	163,993,118	84,427,522	-	293,677,112	278,796,106	333,231,882	325,496,491	189,688,628	380,314,719
		支出総額	65,808,545	134,959,451	69,254,650	-	180,302,038	151,454,436	263,201,787	310,393,704	135,059,343	289,741,784
	新自由クラブ仙台	収入総額			1,676,825	-	-					
		支出総額		昭和53年7月届出	1,344,126	-	-	昭和56年4月法第17条第2項適用				
	仙台社会民主連合	収入総額				1,373,064	384,494	213,588	184,178	217,578		
		支出総額		昭和54年1月届出		1,343,000	284,900	212,890	183,480	167,000	昭和61年4月法第17条第2項適用	
	日本社会党	収入総額	36,436,320	77,991,570	47,317,006	76,075,744	67,483,227	112,735,856	148,267,724	197,746,532	145,094,115	164,316,254
		支出総額	34,719,899	75,794,877	42,085,415	64,165,141	61,052,447	98,400,771	83,789,386	149,202,102	98,223,154	79,957,022
	うち 県本部	収入総額	36,436,320	77,991,570	47,317,006	76,075,744	67,483,227	112,735,856	138,206,528	186,693,213	135,511,053	154,319,414
		支出総額	34,719,899	75,794,877	42,085,415	64,165,141	61,052,447	98,400,771	76,776,762	139,710,992	89,714,403	70,619,882
	日本共産党	収入総額	189,786,903	249,613,823	222,346,060	340,525,449	336,391,967	340,557,732	412,180,536	446,161,639	360,214,173	354,968,362
		支出総額	186,823,646	248,048,566	219,858,355	331,445,283	298,019,663	287,066,860	378,691,866	397,295,866	320,038,934	317,340,026
	うち 県委員会	収入総額	75,411,484	97,110,795	80,020,927	128,855,850	139,863,113	148,194,942	208,673,726	201,245,370	154,450,761	153,132,453
		支出総額	74,526,607	96,955,342	79,930,051	122,148,802	105,982,739	99,054,312	186,387,722	160,714,166	122,189,063	120,838,945
日本労働党 宮城県委員会	収入総額				1,528,000	2,842,895	-	-				
	支出総額		昭和54年8月届出		1,503,105	2,783,595	-	-	昭和58年4月法第17条第2項適用			
宮城社会市民連合	収入総額	昭和52年11月届出	105,640									
	支出総額		102,715	昭和53年11月解散								
民 社 党	収入総額	24,885,567	9,760,225	9,682,989	25,023,678	14,794,782	12,807,198	13,610,373	15,888,944	21,808,547	24,002,737	
	支出総額	23,002,854	8,586,235	8,964,976	21,092,353	13,725,277	11,352,131	12,107,055	13,963,007	15,582,669	15,719,992	
うち 県連合会	収入総額	6,618,967	6,351,510	5,974,889	21,178,996	14,794,782	12,807,198	13,339,973	15,888,944	21,680,211	23,054,556	
	支出総額	5,413,069	5,800,620	5,489,103	17,280,606	13,725,277	11,352,131	12,053,855	13,963,007	15,542,649	14,778,186	
計	収入総額	375,755,483	547,459,460	399,915,629	495,567,077	767,014,786	782,329,616	965,445,455	1,067,298,252	793,316,580	996,625,435	
	支出総額	334,792,770	493,301,133	365,567,521	451,159,807	596,017,736	577,644,561	778,594,088	923,817,129	620,713,821	747,244,197	
その他の政治団体	収入総額	323,159,513	466,527,081	482,909,653	569,469,856	554,568,330	586,497,218	789,709,725	1,026,360,790	926,801,206	807,296,008	
	支出総額	255,011,579	375,427,951	366,322,971	454,963,973	434,771,902	425,714,489	571,322,158	829,119,096	736,330,631	616,398,692	
備 考		○51. 12. 5執行 第34回衆議院議員総選挙	○52. 2. 27執行 知事選挙 ○52. 7. 10執行 第11回参議院議員通常選挙	○53. 7. 23執行 県議会議員補欠選挙(岩沼)	○54. 4. 8執行 県議会議員一般選挙 (第9回統一地方選挙) ○54. 10. 7執行 第35回衆議院議員総選挙	○55. 6. 22執行 第36回衆議院議員総選挙 第12回参議院議員通常選挙	○56. 3. 1執行 知事選挙 県議会議員補欠選挙(登米)		○58. 4. 10執行 県議会議員一般選挙 (第10回統一地方選挙) ○58. 6. 26執行 第13回参議院議員通常選挙 ○58. 12. 18執行 第37回衆議院議員総選挙		○60. 3. 3執行 知事選挙 県議会議員補欠選挙(石巻)	

区 分		昭和61年分	昭和62年分	昭和63年分	平成元年分	平成2年分	平成3年分	平成4年分	平成5年分		
公 表 年 月 日		昭和62年8月28日	昭和63年8月26日	平成元年10月31日	平成2年8月28日	平成3年10月15日	平成4年10月29日	平成5年10月22日	平成6年10月24日		
要 提 出 団 体 数		1,085	1,313	1,288	1,159	1,284	1,516	1,460	1,378		
	政 党	30	31	34	35	35	38	38	44		
	その他の政治団体	1,055	1,282	1,254	1,124	1,249	1,478	1,422	1,334		
期 限 内 提 出 団 体 数		801	845	819	881	809	984	977	1,057		
	政 党	27	28	32	31	31	35	35	40		
	その他の政治団体	774	817	787	850	778	949	942	1,017		
提 出 率 (%)		73.82	64.36	63.59	76.01	63.01	64.91	66.92	76.71		
収 入 総 額 (円)		2,404,599,877	2,487,975,609	2,639,145,386	2,813,288,581	2,500,471,526	3,242,572,994	3,443,854,344	3,135,986,946		
支 出 総 額 (円)		1,896,150,153	2,097,747,313	2,303,639,597	2,494,497,371	2,212,598,304	2,763,517,503	3,027,123,396	2,632,823,784		
内 政 党	公 明 党	収入総額	65,799,372	71,942,555	65,495,461	74,798,367	69,813,024	56,272,484	63,805,970	56,265,961	
		支出総額	43,100,227	53,119,380	50,129,035	68,157,031	63,320,673	54,706,707	52,701,780	39,957,474	
	うち 県本部	収入総額	62,441,225	68,803,310	60,458,358	70,529,622	65,555,994	54,350,032	61,051,592	53,681,990	平成6年12月解散
		支出総額	41,137,897	51,391,716	47,526,388	66,309,541	60,421,648	53,873,834	51,315,641	38,288,763	
	自由民主党	収入総額	479,944,455	421,942,115	594,199,050	596,393,767	357,539,734	767,977,825	880,104,398	526,418,476	
		支出総額	345,383,567	376,905,997	530,300,672	571,157,844	331,693,982	635,622,958	826,169,780	412,312,083	
	うち 県連合会	収入総額	463,675,836	408,408,016	544,245,731	542,791,799	317,315,421	693,806,232	818,861,316	470,508,261	
		支出総額	333,350,573	369,142,853	504,032,711	538,586,525	306,002,019	579,302,486	774,647,776	389,086,861	
	新 生 党	収入総額								6,776,845	平成5年11月届出
		支出総額								6,494,822	
	うち 県連合会	収入総額								6,714,845	平成6年12月解散
		支出総額								6,438,885	
	進歩党宮城県支部連合会	収入総額						172,298			平成4年11月解散
		支出総額						147,480			
	仙台MPD・平和と民主運動	収入総額	昭和62年1月届出	2,977,487	7,525,107	6,190,287	-	-			平成5年4月法第17条第2項適用
		支出総額		2,700,880	7,459,820	6,186,716	-	-			
	大行社政治連盟宮城県本部	収入総額					5,277,000	1,888,600	2,191,580		平成5年「その他の政治団体」へ変更
		支出総額					3,889,300	1,197,020	1,691,170		
	日 本 社 会 党	収入総額	179,530,533	180,603,980	151,232,016	160,287,791	142,663,615	116,227,120	122,193,068	116,647,502	
		支出総額	101,272,129	109,177,536	94,480,021	123,514,979	123,335,933	108,951,365	111,527,862	92,653,104	
うち 県本部	収入総額	169,547,652	171,473,778	142,580,503	153,869,563	136,142,574	109,230,635	115,373,997	109,672,056		
	支出総額	92,071,074	100,428,035	86,177,740	117,217,397	116,940,205	102,064,398	104,837,047	86,182,257		
日 本 共 産 党	収入総額	470,470,797	478,866,774	483,236,057	629,945,963	600,811,622	552,758,262	641,799,891	693,902,058		
	支出総額	432,030,023	453,402,245	467,809,099	612,509,497	590,574,434	543,437,064	635,623,948	683,628,939		
うち 県委員会	収入総額	221,034,573	197,207,628	175,795,603	270,978,533	258,190,356	249,104,539	314,807,676	356,673,116		
	支出総額	189,322,602	177,675,667	170,156,685	261,227,811	256,434,191	248,488,884	314,428,093	355,847,006		
日本新党MIYAGI宮城第一総支部	収入総額								132,500	平成5年11月届出	
	支出総額								0		
民 社 党	収入総額	28,215,751	38,274,243	28,852,300	36,099,951	50,277,845	45,247,398	58,084,110	48,159,606	平成6年12月解散	
	支出総額	18,790,228	33,072,345	25,621,143	29,977,526	45,526,097	37,854,982	52,392,671	40,584,131		
うち 県連合会	収入総額	27,528,751	37,518,069	28,174,629	35,895,496	50,082,281	45,247,398	58,084,110	48,159,606	平成6年12月解散	
	支出総額	18,133,198	32,343,842	24,947,927	29,778,635	45,377,768	37,854,982	52,392,671	40,584,131		
計	収入総額	1,223,960,908	1,194,607,154	1,330,539,991	1,503,716,126	1,226,382,840	1,540,543,987	1,768,179,017	1,450,611,608		
	支出総額	940,576,174	1,028,378,383	1,175,799,790	1,411,503,593	1,158,340,419	1,381,917,576	1,680,107,211	1,277,939,213		
その他の政治団体	収入総額	1,180,638,969	1,293,368,455	1,308,605,395	1,309,572,455	1,274,088,686	1,702,029,007	1,675,675,327	1,685,375,338		
	支出総額	955,573,979	1,069,368,930	1,127,839,807	1,082,993,778	1,054,257,885	1,381,599,927	1,347,016,185	1,354,884,571		
備 考		○61.7.6執行 第38回衆議院議員総選挙 第14回参議院議員通常選挙	○62.4.12執行 県議会議員一般選挙 (第11回統一地方選挙)		○元.3.19執行 知事選挙 ○元.7.23執行 第15回参議院議員通常選挙	○2.2.18執行 第39回衆議院議員総選挙 ○2.3.4執行 県議会議員補欠選挙(伊具)	○3.4.7執行 県議会議員一般選挙 (第12回統一地)	○4.3.8執行 参議院議員補欠選挙 ○4.7.26執行 第16回参議院議員通常選挙	○5.2.28執行 知事選挙 県議会議員補欠選挙 (若林,気仙沼・唐桑)	○5.7.18執行 第40回衆議院議員総選挙 ○5.11.21執行 知事選挙 県議会議員補欠選挙 (気仙沼・唐桑)	

区 分		平成6年分	平成7年分	平成8年分	平成9年分	平成10年分	平成11年分				
公 表 年 月 日		平成7年11月21日	平成8年12月17日	平成9年8月26日	平成10年11月30日	平成11年11月9日	平成12年11月30日				
要 提 出 団 体 数	政 党	1,453	1,697	1,617	1,529	1,529	1,710				
	その他の政治団体	124	138	139	136	133	139				
期 限 内 提 出 団 体 数	政 党	1,329	1,559	1,478	1,393	1,396	1,571				
	その他の政治団体	960	1,130	1,069	1,146	1,087	1,221				
提 出 率 (%)	政 党	66.07	66.59	66.11	74.95	71.09	71.40				
	その他の政治団体	837	992	951	1,035	977	1,099				
収 入 総 額 (円)		2,761,242,797	3,620,265,385	3,339,704,045	3,412,187,930	3,077,679,985	3,520,653,286				
支 出 総 額 (円)		2,111,376,517	2,976,067,285	2,621,289,323	2,716,510,909	2,378,218,681	2,765,520,855				
内 政	公 明	収入総額	16,031,178	48,901,403	54,621,356	49,587,759	81,400,191	76,681,467			
		支出総額	6,687,898	36,144,947	43,457,110	47,910,142	65,578,594	62,476,929			
内 政	うち 県本部	収入総額	15,134,670	46,981,301	50,783,246	46,404,807	76,280,314	72,035,654			
		支出総額	6,663,031	35,007,434	40,483,078	45,194,023	61,314,246	58,649,354			
内 政	社会民主党	収入総額	121,218,736	221,662,560	227,310,130	170,514,348	144,245,586	91,458,876			
		支出総額	74,969,953	165,926,371	174,289,166	136,827,065	129,427,834	78,422,837			
内 政	平成6年分は 日本社会党 うち 県連合	収入総額	113,427,802	201,539,814	185,500,828	141,928,107	117,490,503	76,417,421			
		支出総額	67,380,863	152,722,401	139,912,092	112,558,243	105,804,697	64,579,261			
内 政	自由党	収入総額					12,155,226	30,790,705			
		支出総額					11,358,597	28,692,486			
内 政	うち 県連合	収入総額				10,655,226	8,651,475				
		支出総額				10,104,327	6,698,510				
内 政	自由民主党	収入総額	408,670,966	575,581,438	688,426,450	871,158,686	731,451,979	616,646,887			
		支出総額	286,773,733	463,196,224	520,401,663	747,160,951	600,798,164	422,742,200			
内 政	うち 県連合会	収入総額	322,290,218	339,355,353	305,202,716	486,224,957	384,485,462	304,532,941			
		支出総額	250,874,954	303,890,244	232,358,589	443,748,616	326,514,997	176,184,033			
内 政	新進党	収入総額		199,007,840	267,755,525						
		支出総額		189,854,704	251,831,879						
内 政	うち 県連合会	収入総額		69,101,556	13,143,899						
		支出総額		69,101,556	9,163,930						
内 政	新党さきがけ	収入総額	4,539,000	11,980,102			3,776,620	418,715			
		支出総額	1,477,776	8,356,045			3,558,887	164,943			
内 政	うち 県本部	収入総額	4,539,000	11,980,102			3,776,620	418,715			
		支出総額	1,477,776	8,356,045			3,558,887	164,943			
内 政	日本共産党	収入総額	572,203,162	616,242,005	538,611,044	565,712,910	609,655,968	602,533,632			
		支出総額	552,635,672	604,535,231	525,059,349	533,911,987	563,867,532	588,228,245			
内 政	うち 県委員会	収入総額	272,369,809	270,710,095	257,412,569	275,575,931	320,744,918	296,422,759			
		支出総額	271,610,628	269,079,128	255,490,238	257,068,370	287,137,682	293,350,223			
内 政	民主改革連合	収入総額	63,515,000	59,252,950	10,005,047						
		支出総額	62,888,806	59,252,950	10,005,047						
内 政	うち 県総支部	収入総額	63,515,000	59,252,950	10,005,047						
		支出総額	62,888,806	59,252,950	10,005,047						
内 政	民主 党	収入総額					62,774,217	58,756,418			
		支出総額					57,491,679	40,965,068			
内 政	うち 県連合会	収入総額			8,750,000	29,490,227	59,754,217	22,253,718			
		支出総額			8,691,223	20,353,570	57,491,679	17,548,758			
内 政	計	収入総額	1,186,178,042	1,732,628,298	1,795,479,552	1,686,463,930	1,645,459,787	1,304,668,130			
		支出総額	985,433,838	1,527,266,472	1,533,735,437	1,486,163,715	1,432,081,287	1,082,413,159			
内 政	その他の政治団体	収入総額	1,575,064,755	1,887,637,087	1,544,224,493	1,725,724,000	1,432,220,198	2,043,366,588			
		支出総額	1,125,942,679	1,448,800,813	1,087,553,886	1,230,347,194	946,137,394	1,543,828,147			
備 考			○7. 4. 9執行 県議会議員一般選挙 (第13回統一地方選挙) ○7. 7. 23執行 第17回参議院議員通常選挙	○8. 10. 20執行 第41回衆議院議員総選挙	○9. 10. 26執行 知事選挙 県議会議員補欠選挙 (多賀城・七ヶ浜、桃生) ○9. 11. 16執行 参議院議員補欠選挙 ○9. 12. 14執行 衆議院宮城県第6区補欠選挙	○10. 7. 12執行 第18回参議院議員通常選挙	○11. 4. 11執行 県議会議員一般選挙 (第14回統一地方選挙) ○11. 10. 30執行 県議会議員補欠選挙 (伊具、牡鹿)				

区 分		平成12年分	平成13年分	平成14年分	平成15年分	平成16年分	平成17年分	平成18年分	平成19年分	平成20年分	平成21年分	
公 表 年 月 日		平成13年12月20日	平成14年10月25日	平成15年11月21日	平成16年11月9日	平成17年8月12日	平成18年8月22日	平成19年9月21日	平成20年9月19日	平成21年9月18日	平成22年11月19日	
要提出団体数		1,715	1,651	1,579	1,647	1,574	1,458	1,436	1,422	1,401	1,271	
政 党		137	139	134	132	135	130	133	136	137	130	
その他の政治団体		1,578	1,512	1,445	1,515	1,439	1,328	1,303	1,286	1,264	1,141	
期限内提出団体数※		1,235	1,301	1,224	1,229	1,155	1,130	1,063	1,055	1,030	1,066(991)	
政 党		117	124	116	119	115	119	122	127	125	128(117)	
その他の政治団体		1,118	1,177	1,108	1,110	1,040	1,011	941	928	905	938(874)	
提出率(%)		72.01	78.80	77.52	74.62	73.38	77.50	74.03	74.19	73.52	83.87(77.97)	
収入総額(円)		3,305,558,108	3,049,110,552	2,603,709,914	3,141,922,156	2,687,079,434	3,070,678,187	2,665,305,094	2,917,872,521	2,455,838,967	2,745,094,650	
支出総額(円)		2,555,091,056	2,394,265,541	1,926,687,423	2,525,123,308	2,054,108,938	2,517,010,463	2,027,373,898	2,348,246,099	1,885,976,207	2,159,872,918	
内 政 党 訳	公 明 党	収入総額	133,854,502	101,003,370	63,734,430	156,489,524	118,553,173	88,969,641	86,918,009	188,419,457	99,357,503	115,400,586
		支出総額	125,387,899	100,560,812	56,626,353	153,852,005	111,972,794	85,674,961	80,972,710	174,052,931	87,760,821	108,255,600
		うち 県本部	収入総額	123,869,523	92,075,649	57,993,996	102,211,268	102,320,342	77,432,652	73,182,196	100,479,807	78,258,408
		支出総額	116,350,279	92,030,789	52,320,760	100,548,067	97,834,941	77,145,545	71,415,325	90,442,708	75,918,092	91,734,979
	社会民主党	収入総額	109,490,242	108,862,182	106,547,634	118,261,273	108,755,778	96,564,823	79,506,927	88,385,006	77,812,185	71,989,639
		支出総額	98,144,948	88,468,978	81,673,779	96,060,880	94,717,478	88,088,039	68,168,501	78,316,063	60,157,512	60,007,439
		うち 県連合	収入総額	97,586,263	89,481,636	86,105,525	103,063,252	92,342,511	81,433,813	66,156,572	74,392,716	62,575,206
		支出総額	88,093,755	73,441,508	63,374,221	83,155,878	80,284,022	75,644,699	55,882,688	67,826,275	49,049,169	53,341,151
	自由党 平成10年6月 届出	収入総額	24,951,469	3,791,412	3,804,137							
		支出総額	21,165,659	3,230,297	3,797,859							
		うち 県連合会	収入総額	24,951,469	3,791,412	3,804,137	平成15年9月解散					
		支出総額	21,165,659	3,230,297	3,797,859							
	自由民主党	収入総額	850,402,017	750,415,985	505,774,340	685,277,480	640,629,096	749,872,672	666,455,844	550,492,634	634,025,635	750,408,459
		支出総額	596,861,585	524,770,843	324,947,599	455,745,553	417,063,836	566,506,814	432,435,272	358,561,742	469,534,167	580,098,794
		うち 県連合会	収入総額	357,490,279	301,522,960	210,890,491	246,780,376	276,797,107	334,371,309	280,248,628	224,749,017	224,901,684
		支出総額	196,693,930	196,558,553	119,392,552	124,193,590	140,278,420	231,782,658	139,007,987	106,407,190	136,706,698	159,576,894
	日本共産党	収入総額	564,266,279	702,212,533	652,737,010	697,231,045	620,869,543	669,423,554	551,949,585	572,620,842	524,210,957	502,513,430
		支出総額	553,134,103	681,772,143	630,477,144	684,782,993	610,665,195	657,279,259	539,042,711	559,410,982	505,345,057	487,763,598
		うち 県委員会	収入総額	299,822,050	367,510,137	339,600,761	343,139,716	322,900,129	347,029,814	274,153,514	286,377,964	272,927,884
		支出総額	297,735,744	358,060,911	329,276,390	339,474,318	319,823,020	344,618,867	272,091,932	282,081,502	264,263,996	253,589,543
民主 党	収入総額	188,179,410	154,982,231	140,779,643	179,554,053	150,271,264	204,122,261	132,922,324	168,653,446	166,833,136	249,052,815	
	支出総額	153,015,449	116,819,065	98,915,602	146,166,341	110,988,377	172,103,165	110,350,062	145,336,773	133,958,912	212,142,300	
	うち 県連合会	収入総額	34,831,820	56,019,777	41,249,305	51,021,566	44,196,601	87,598,464	35,907,772	49,755,587	41,486,600	64,157,098
	支出総額	22,741,372	37,581,845	20,237,932	33,537,125	25,404,408	77,498,646	31,578,873	39,387,572	25,788,183	50,245,594	
国民新党憲友会 宮城県支部	収入総額							1,459,120	1,197,620	787,759	742,052	
	支出総額							391,055	411,196	46,160	0	
計		収入総額	1,871,143,919	1,821,267,713	1,473,377,194	1,836,813,375	1,639,078,854	1,808,952,951	1,519,211,809	1,569,769,005	1,503,027,175	1,690,106,981
		支出総額	1,547,709,643	1,515,622,138	1,196,438,336	1,536,607,772	1,345,407,680	1,569,652,238	1,231,360,311	1,316,089,687	1,256,802,629	1,448,267,731
その他の政治団体		収入総額	1,434,414,189	1,227,842,839	1,130,332,720	1,305,108,781	1,048,000,580	1,261,725,236	1,146,093,285	1,242,508,108	952,511,792	1,054,987,669
		支出総額	1,007,381,413	878,643,403	730,249,087	988,515,536	708,701,258	947,358,225	796,013,587	932,869,278	629,173,578	711,605,187
備 考		○12.2.27執行 衆議院宮城県第6区補欠選挙 ○12.6.25執行 第42回衆議院議員総選挙	○13.7.29執行 参議院議員通常選挙 ○13.10.28執行 衆議院宮城県第4区補欠選挙 ○13.10.28執行 知事選挙 県議会議員補欠選挙(石巻) ○13.12.23執行 県議会議員補欠選挙(志田)		○15.4.13執行 県議会議員一般選挙 (第15回統一地方選挙) ○15.11.9執行 第43回衆議院議員総選挙	○16.7.11執行 参議院議員通常選挙	○17.4.24執行 衆議院宮城県第2区補欠選挙 ○17.9.11執行 第44回衆議院議員総選挙 ○17.10.23執行 知事選挙 県議会議員補欠選挙 (青葉、宮城野、泉、石巻)		○19.4.8執行 県議会議員一般選挙 (第16回統一地方選挙) ○19.7.29執行 参議院議員通常選挙		○21.8.30執行 第45回衆議院議員総選挙 ○21.10.25執行 知事選挙	

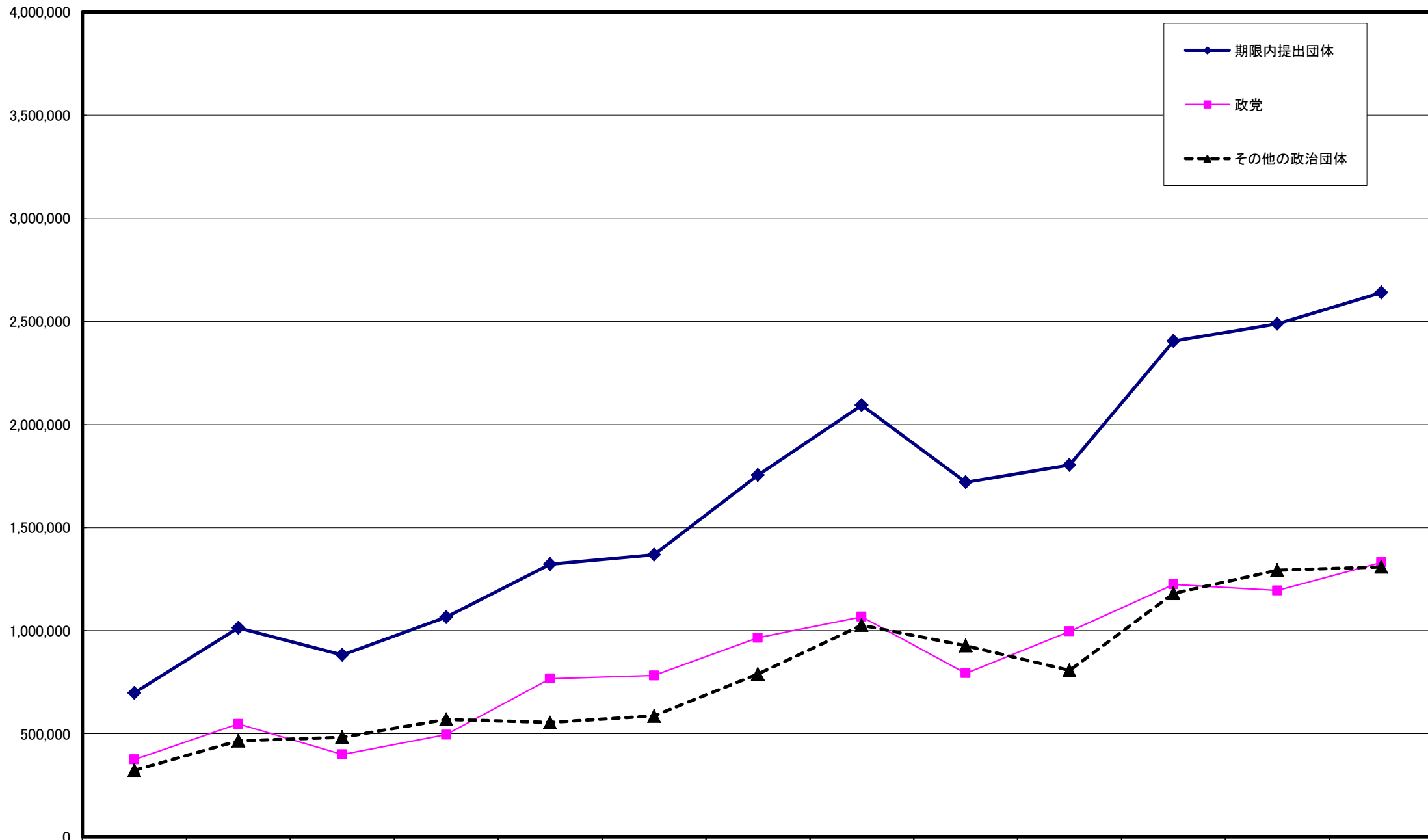
※平成21年分以降の期限内提出団体数の欄は定期公表に係る団体数である。()は期限(国会議員関係政治団体:5月31日,その他の団体:3月31日)内提出団体数である。
 ※平成21年分以降の収入・支出額は定期公表に係る団体の額である。

区 分		平成22年分	平成23年分	平成24年分	平成25年分	平成26年分					
公 表 年 月 日		平成23年11月29日	平成24年11月30日	平成25年11月29日	平成26年11月28日	平成27年11月27日					
要 提 出 団 体 数		1,221	1,193	1,124	1,131	1,091					
政 党		127	137	136	138	134					
その他の政治団体		1,094	1,056	988	993	957					
期 限 内 提 出 団 体 数 ※		1,000(940)	1,002(914)	1,008(921)	1,010(935)	987(911)					
政 党		125(105)	133(113)	134(124)	137(125)	132(125)					
その他の政治団体		875(835)	869(801)	874(797)	873(810)	855(786)					
提 出 率 (%)		81.90(76.99)	83.99(76.61)	89.68(81.94)	89.30(82.67)	90.47(83.50)					
収 入 総 額 (円)		2,430,822,048	2,569,140,516	2,540,342,834	2,423,679,467	2,473,913,446					
支 出 総 額 (円)		1,858,772,303	1,996,046,541	1,869,619,288	1,741,839,439	1,739,177,180					
内 政 党	維新の党	収入総額				18,573,989					
	平成26年8月届出	支出総額				17,209,911					
	うち	収入総額				平成26年8月届出	3,780,000				
		支出総額					3,671,230				
	公明党	収入総額	130,065,692	171,833,686	98,705,856	132,522,094	135,533,715				
		支出総額	111,529,747	141,866,706	71,303,939	100,495,685	88,286,692				
	うち	収入総額	107,271,634	95,659,899	78,961,496	111,980,810	112,973,134				
		支出総額	93,535,976	78,443,437	54,896,773	89,237,620	73,611,316				
	次世代の党	収入総額					2,085,000				
		平成26年8月届出	支出総額				1,180,864				
	うち	収入総額									
		支出総額						平成26年8月届出	平成27年3月解散		
	社会民主党	収入総額	68,430,471	55,952,144	55,105,763	47,016,797	46,130,865				
		支出総額	56,890,274	42,419,146	42,897,418	37,768,404	41,232,949				
	うち	収入総額	59,921,893	48,174,333	48,659,042	40,603,216	39,979,047				
		支出総額	51,053,707	36,690,597	38,160,078	33,016,641	36,706,121				
	自由民主党	収入総額	467,128,064	318,234,525	506,720,526	593,927,478	675,618,055				
		支出総額	336,751,640	227,341,791	367,495,139	407,016,510	434,368,116				
	うち	収入総額	207,893,667	114,000,177	160,630,326	211,103,521	224,114,846				
		支出総額	150,997,593	80,512,745	106,791,226	116,845,308	119,641,884				
	日本共産党	収入総額	481,552,089	674,665,814	633,061,458	510,850,231	498,625,728				
		支出総額	458,391,525	599,909,868	588,682,009	464,058,426	459,408,037				
	うち	収入総額	245,840,329	355,716,697	351,737,908	276,025,042	269,170,932				
		支出総額	237,296,466	300,369,554	317,519,850	244,394,485	240,045,442				
	民主 党	収入総額	254,037,259	264,715,076	321,807,323	221,151,404	227,253,529				
		支出総額	218,357,071	229,923,167	216,295,509	157,506,515	158,984,127				
うち	収入総額	68,811,394	113,011,524	73,459,008	70,646,511	61,728,087					
	支出総額	60,748,094	101,575,952	51,477,713	51,009,365	44,598,393					
みんなの党	収入総額	13,000,000	48,499,675	33,988,439	36,265,578						
	平成22年5月届出	支出総額	12,800,658	46,313,604	31,347,544	31,296,245					
うち	収入総額				4,670,000						
	支出総額				0		平成26年11月解散				
国民新党憲友会	収入総額	742,345									
	宮城県支部	支出総額	0	平成23年6月解散							
日本維新の会	収入総額										
	支出総額				平成25年6月届出	平成26年7月解散					
計	収入総額	1,414,213,575	1,533,900,920	1,649,389,365	1,541,733,582	1,603,820,881					
	支出総額	1,194,720,915	1,287,774,282	1,318,021,558	1,198,141,785	1,200,670,696					
その他の政治団体	収入総額	1,016,608,473	1,035,239,596	890,951,469	881,945,885	870,092,565					
	支出総額	664,051,388	708,272,259	551,597,730	543,697,654	538,506,484					
備 考		○22.7.11執行 第22回参議院議員通常選挙 東日本大震災により 6/30までに提出期限 が延長	○23.11.13執行 県議会議員一般選挙	○24.12.16執行 第46回衆議院議員総選挙	○25.7.21執行 第23回参議院議員通常選挙 ○25.10.27執行 知事選挙	○26.12.14執行 第47回衆議院議員総選挙					

※平成21年分以降の期限内提出団体数の欄は定期公表に係る団体数である。()は期限(国会議員関係政治団体:5月31日,その他の団体:3月31日)内提出団体数である。
 ※平成21年分以降の収入・支出額は定期公表に係る団体の額である。

政治団体の各年推移(収入)昭和51年～昭和63年

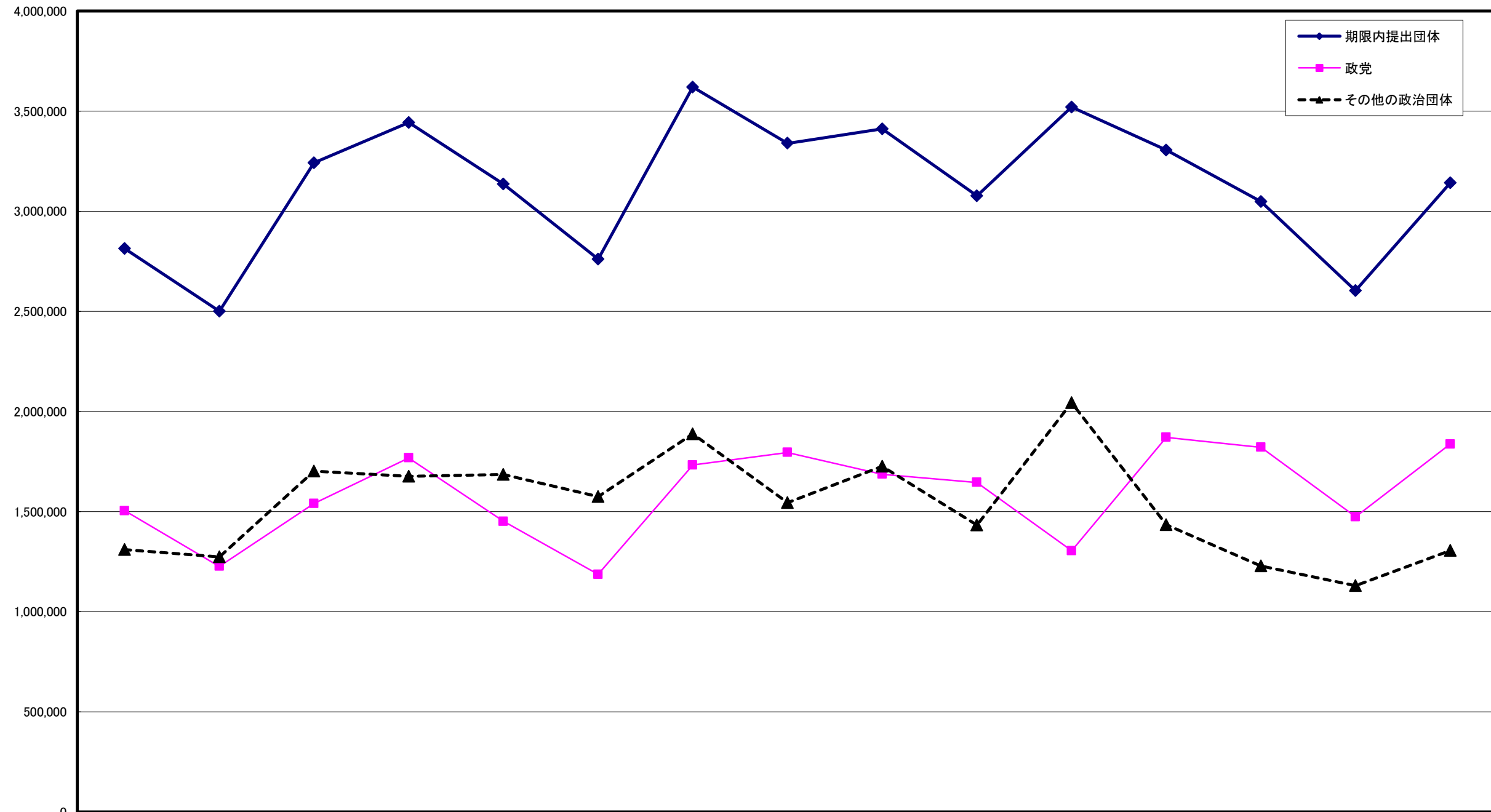
(単位:千円)



期限内提出団体	698,915	1,013,987	882,825	1,065,037	1,321,583	1,368,827	1,755,155	2,093,659	1,720,118	1,803,921	2,404,600	2,487,976	2,639,145
政党	375,755	547,459	399,916	495,567	767,015	782,330	965,445	1,067,298	793,317	996,625	1,223,961	1,194,607	1,330,540
その他の政治団体	323,160	466,527	482,910	569,470	554,568	586,497	789,710	1,026,361	926,801	807,296	1,180,639	1,293,368	1,308,605

政治団体の各年推移(収入)平成元年～平成15年

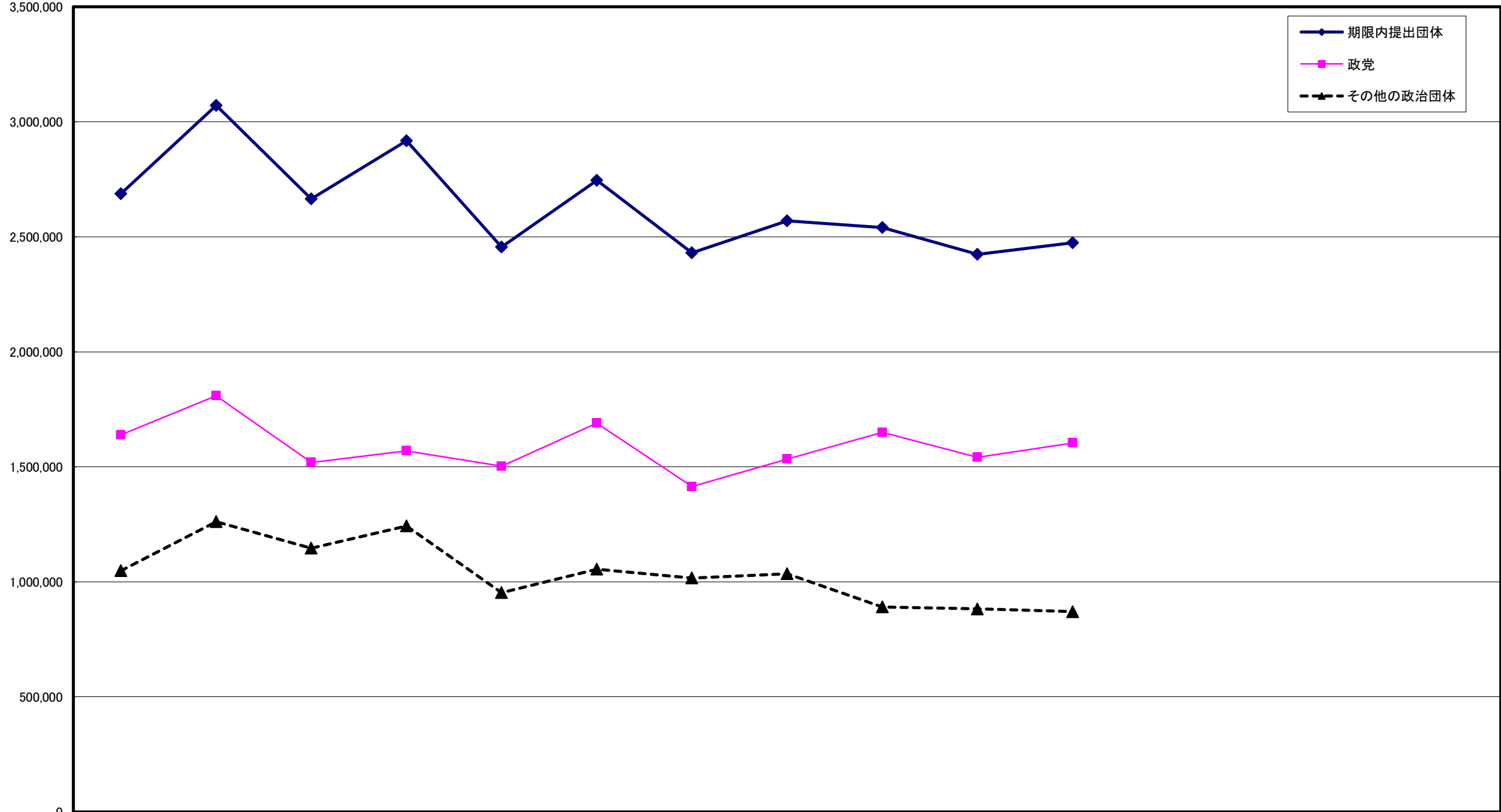
(単位:千円)



	平成元年分	2年分	3年分	4年分	5年分	6年分	7年分	8年分	9年分	10年分	11年分	12年分	13年分	14年分	15年分
期限内提出団体	2,813,289	2,500,472	3,242,573	3,443,854	3,135,987	2,761,243	3,620,265	3,339,704	3,412,188	3,077,680	3,520,653	3,305,558	3,049,111	2,603,710	3,141,922
政党	1,503,716	1,226,383	1,540,544	1,768,179	1,450,612	1,186,178	1,732,628	1,795,480	1,686,464	1,645,460	1,304,668	1,871,144	1,821,268	1,473,377	1,836,813
その他の政治団体	1,309,572	1,274,089	1,702,029	1,675,675	1,685,375	1,575,065	1,887,637	1,544,224	1,725,724	1,432,220	2,043,367	1,434,414	1,227,843	1,130,333	1,305,109

政治団体の各年推移(収入)平成16年以降

(単位:千円)

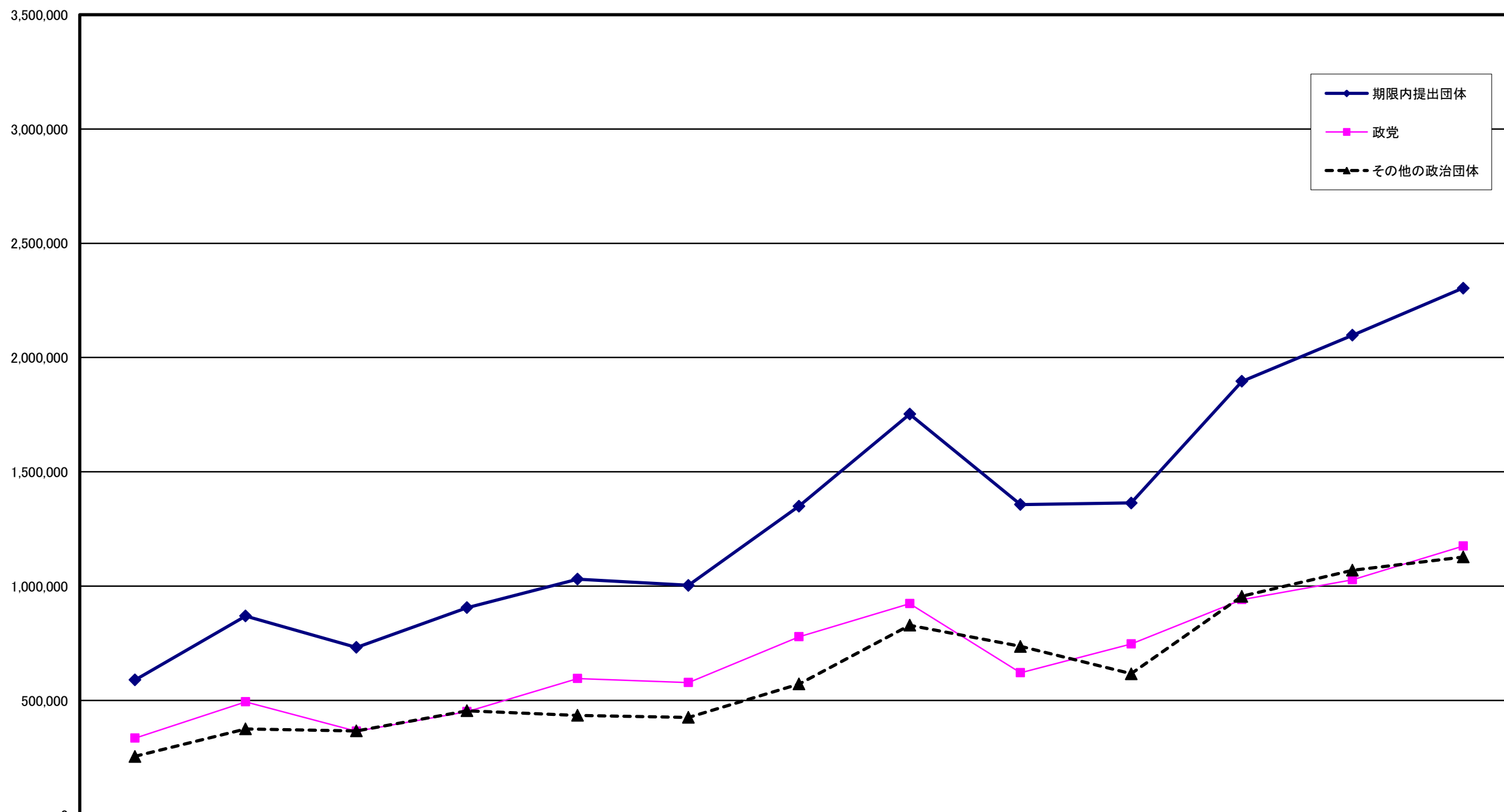


	16年分	17年分	18年分	19年分	20年分	21年分	22年分	23年分	24年分	25年分	26年分
期限内提出団体	2,687,079	3,070,678	2,665,305	2,917,873	2,455,839	2,745,095	2,430,822	2,569,141	2,540,343	2,423,679	2,473,913
政党	1,639,079	1,808,953	1,519,212	1,569,769	1,503,027	1,690,107	1,414,214	1,533,901	1,649,389	1,541,734	1,603,821
その他の政治団体	1,048,001	1,261,725	1,146,093	1,242,508	952,512	1,054,988	1,016,608	1,035,240	890,951	881,946	870,093

※平成21年分以降の収入額は定期公表に係る団体の額である。

政治団体の各年推移(支出)昭和51年～昭和63年

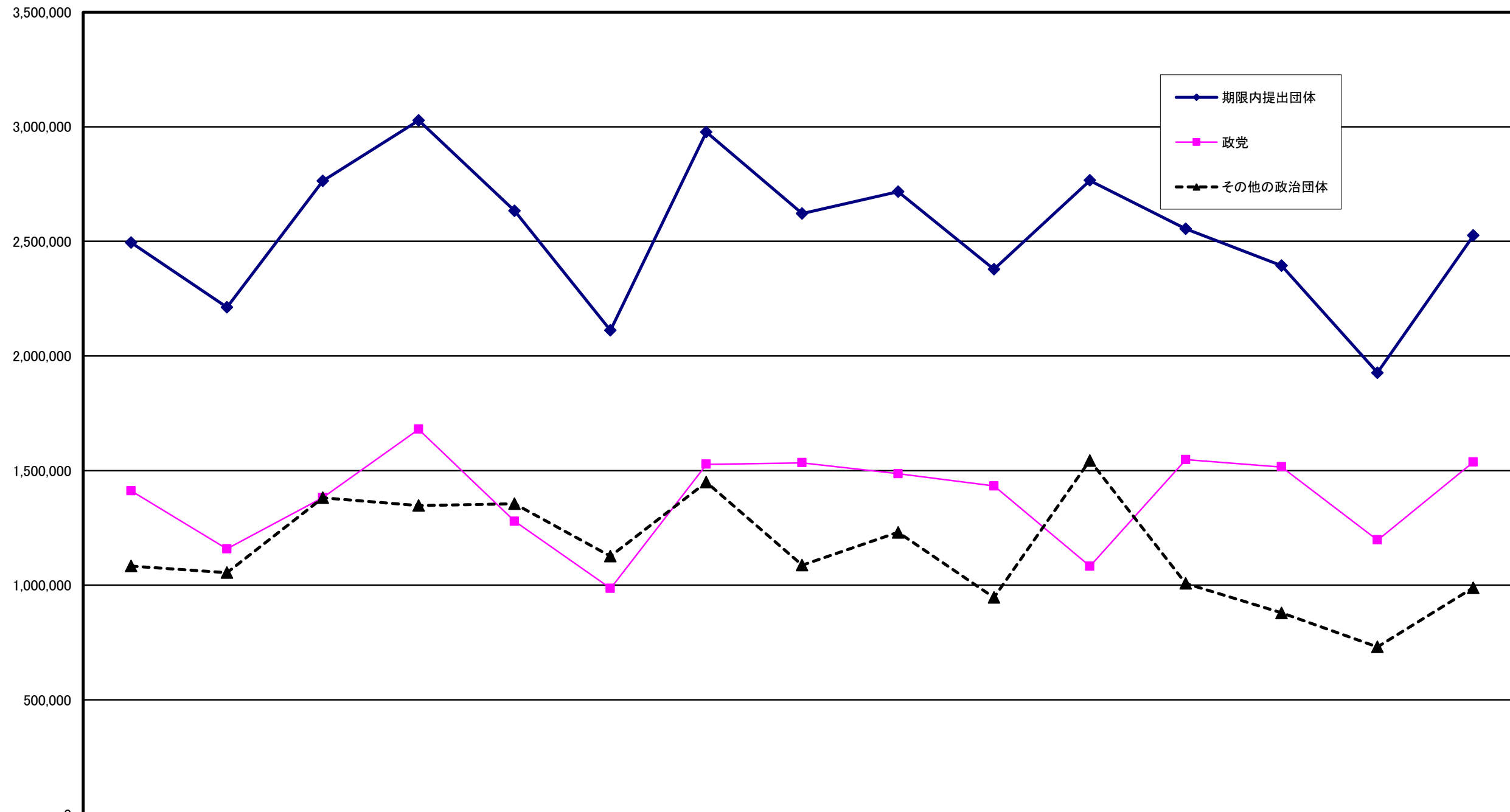
(単位:千円)



期限内提出団体	589,804	868,729	731,890	906,124	1,030,790	1,003,359	1,349,916	1,752,936	1,357,044	1,363,643	1,896,150	2,097,747	2,303,640
政党	334,793	493,301	365,568	451,160	596,018	577,645	778,594	923,817	620,714	747,244	940,576	1,028,378	1,175,800
その他の政治団体	255,012	375,428	366,323	454,964	434,772	425,714	571,322	829,119	736,331	616,399	955,574	1,069,369	1,127,840

政治団体の各年推移(支出)平成元年～平成15年

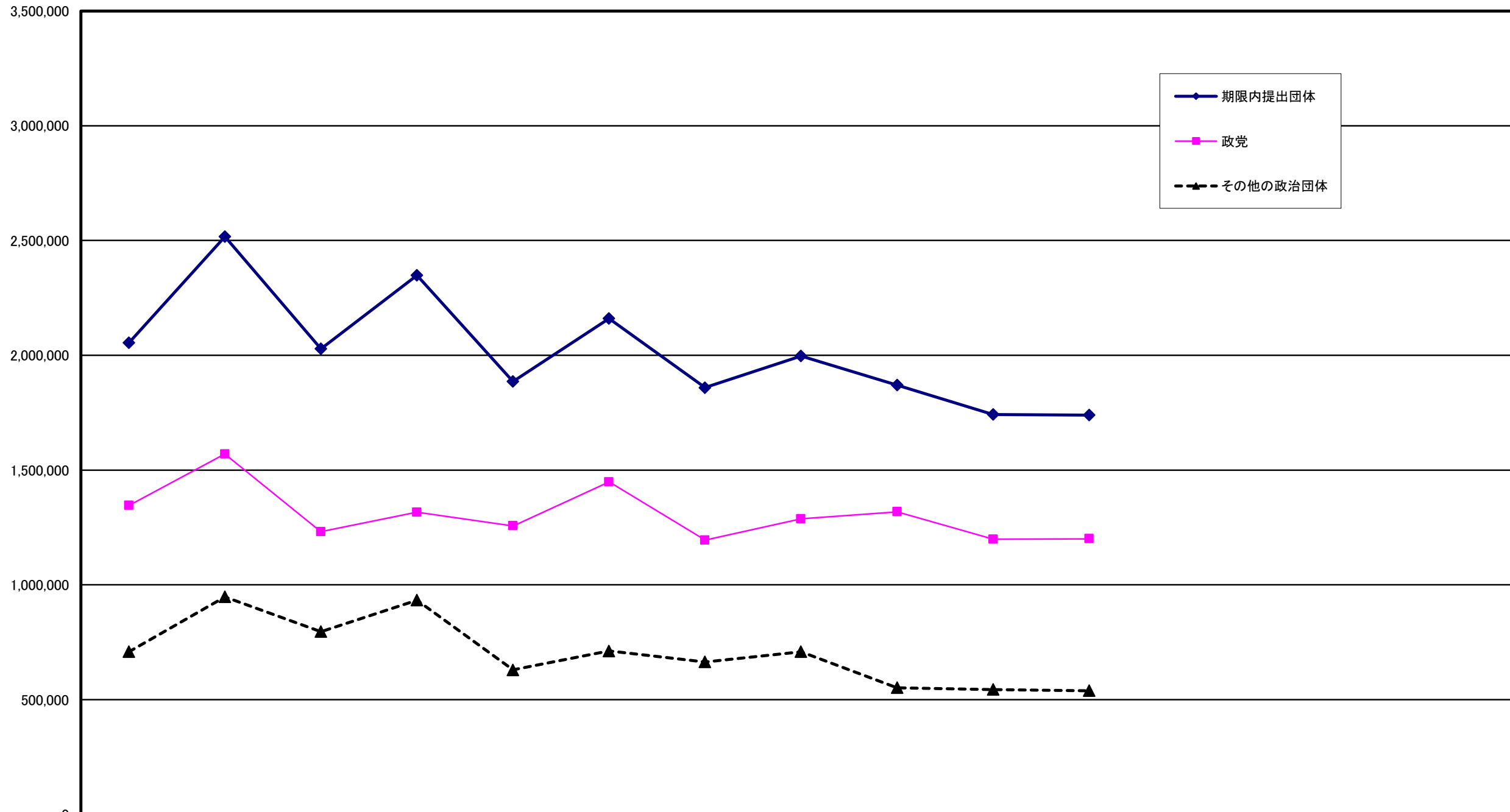
(単位:千円)



	平成元年分	2年分	3年分	4年分	5年分	6年分	7年分	8年分	9年分	10年分	11年分	12年分	13年分	14年分	15年分
期限内提出団体	2,494,497	2,212,598	2,763,518	3,027,123	2,632,824	2,111,377	2,976,067	2,621,289	2,716,511	2,378,219	2,765,521	2,555,091	2,394,266	1,926,687	2,525,123
政党	1,411,504	1,158,340	1,381,918	1,680,107	1,277,939	985,434	1,527,266	1,533,735	1,486,164	1,432,081	1,082,413	1,547,710	1,515,622	1,196,438	1,536,608
その他の政治団体	1,082,994	1,054,258	1,381,600	1,347,016	1,354,885	1,125,943	1,448,801	1,087,554	1,230,347	946,137	1,543,828	1,007,381	878,643	730,249	988,516

政治団体の各年推移(支出)平成16年以降

(単位:千円)



	16年分	17年分	18年分	19年分	20年分	21年分	22年分	23年分	24年分	25年分	26年分				
◆ 期限内提出団体	2,054,109	2,517,010	2,027,374	2,348,246	1,885,976	2,159,873	1,858,772	1,996,047	1,869,619	1,741,839	1,739,177				
■ 政党	1,345,408	1,569,652	1,231,360	1,316,090	1,256,803	1,448,268	1,194,721	1,287,774	1,318,022	1,198,142	1,200,671				
▲ その他の政治団体	708,701	947,358	796,014	932,869	629,174	711,605	664,051	708,272	551,598	543,698	538,506				

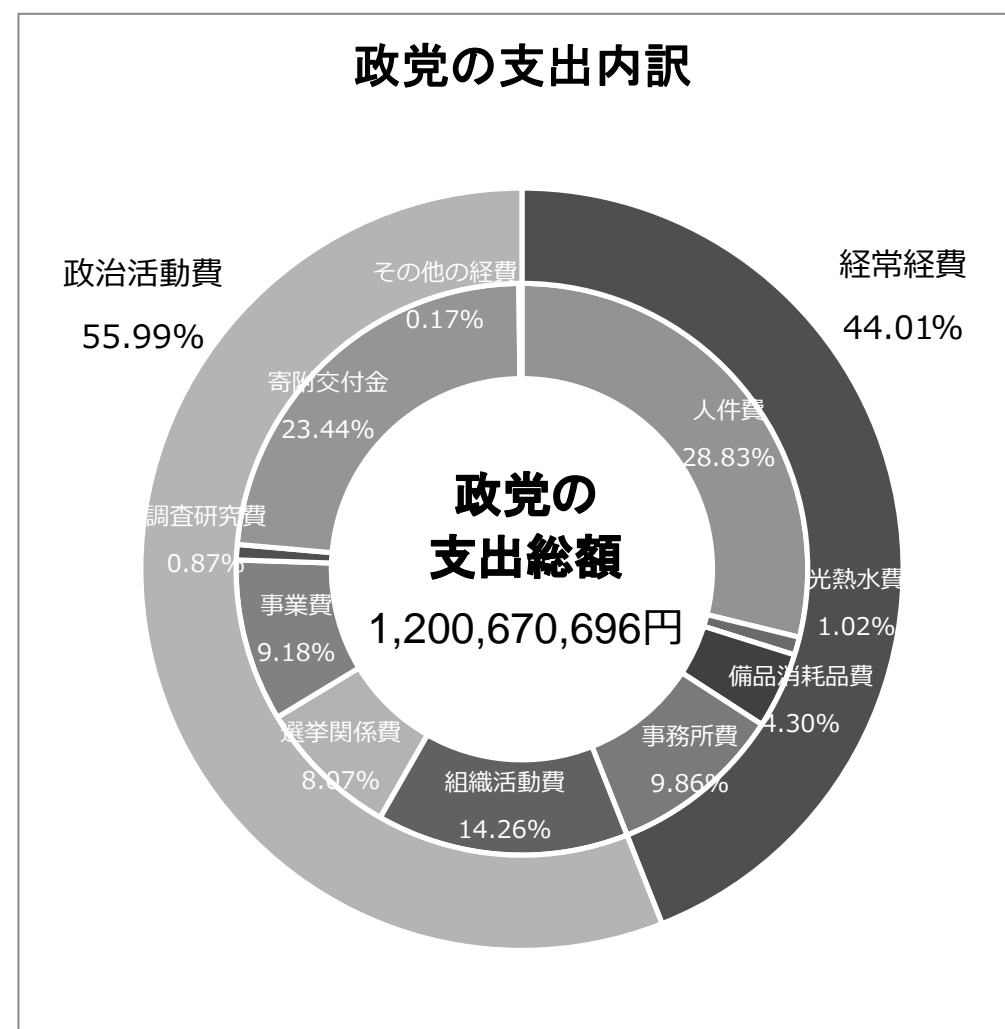
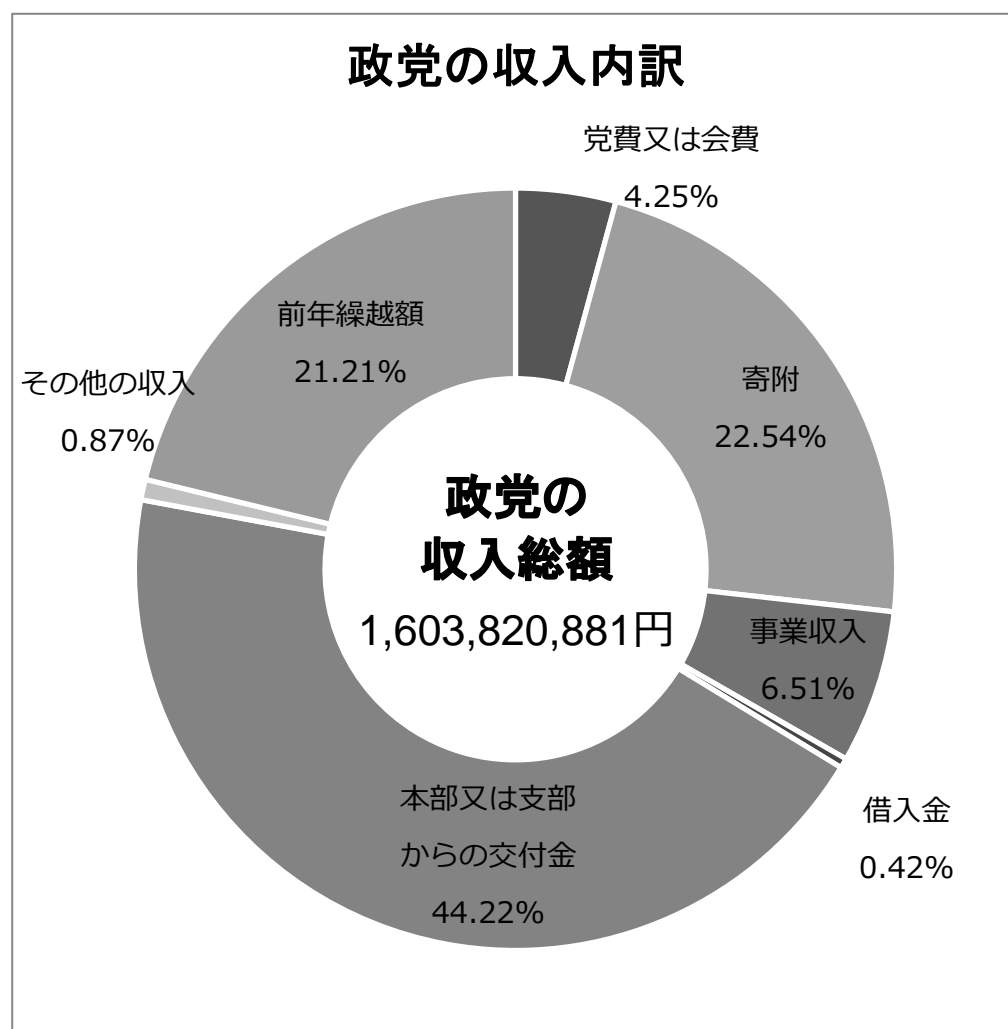
※平成21年分以降の支出額は定期公表に係る団体の額である。

政党の収入内訳

区 分	金 額	割 合
党 費 又 は 会 費	68,086,262	4.25
寄 附	361,502,121	22.54
事 業 収 入	104,341,303	6.51
借 入 金	6,700,000	0.42
本部又は支部からの交付金	709,134,612	44.22
そ の 他 の 収 入	13,920,097	0.87
前 年 繰 越 額	340,136,486	21.21
合 計	1,603,820,881	100.00

政党の支出内訳

区 分	金 額	割 合	区 分	金 額	割 合
経 常 経 費 計	528,373,653	44.01	政 治 活 動 費 計	672,297,043	55.99
人 件 費	346,096,702	28.83	組 織 活 動 費	171,174,680	14.26
光 熱 水 費	12,226,044	1.02	選 挙 関 係 費	96,938,239	8.07
備 品 消 耗 品 費	51,612,086	4.30	事 業 費	110,270,674	9.18
事 務 所 費	118,438,821	9.86	調 査 研 究 費	10,387,454	0.87
			寄 附 交 付 金	281,458,750	23.44
			そ の 他 の 経 費	2,067,246	0.17
			合 計	1,200,670,696	100.00



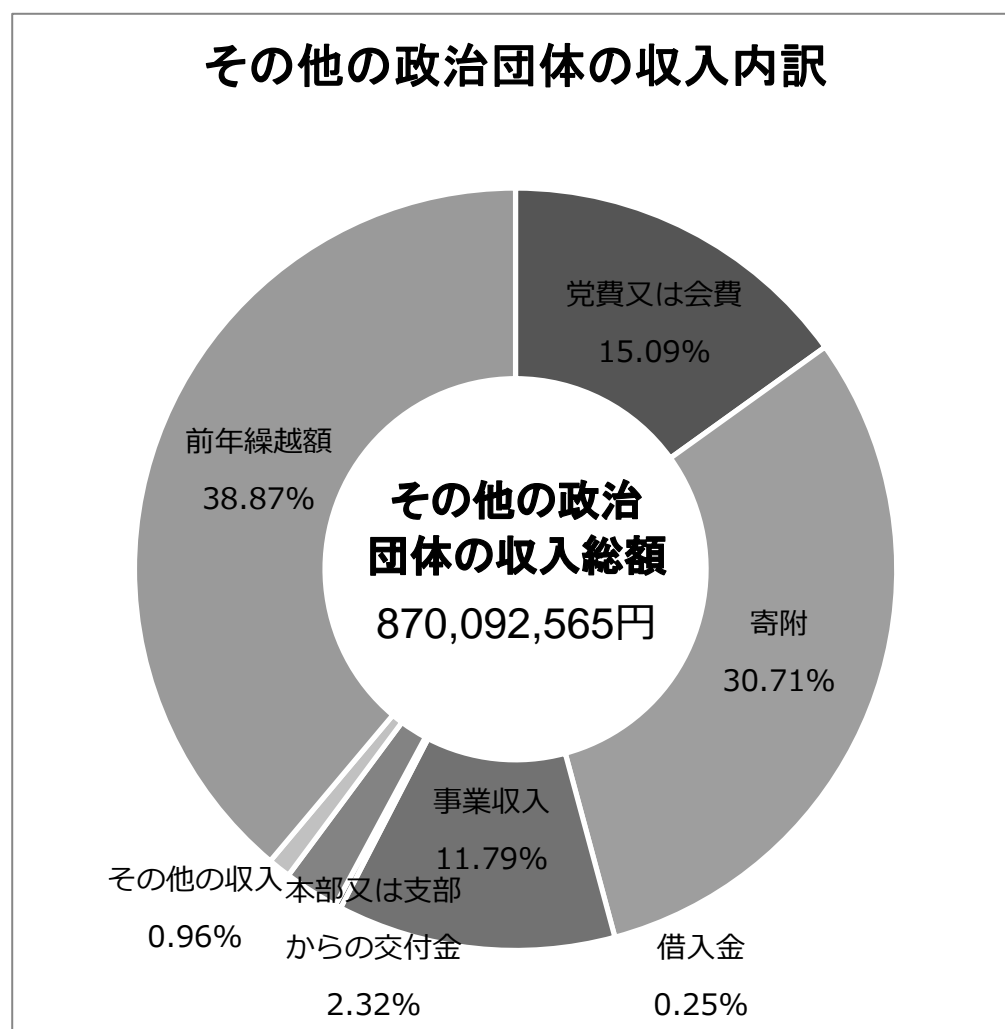
その他の政治団体の収入内訳

区 分	金 額	割 合
党 費 又 は 会 費	131,307,937	15.09
寄 附	267,201,352	30.71
事 業 収 入	102,586,679	11.79
借 入 金	2,188,000	0.25
本部又は支部からの交付金	20,217,925	2.32
そ の 他 の 収 入	8,390,227	0.96
前 年 繰 越 額	338,200,445	38.87
合 計	870,092,565	100.00

その他の政治団体の支出内訳

区 分	金 額	割 合	区 分	金 額	割 合
経 常 経 費 計	170,765,483	31.71	政 治 活 動 費 計	367,741,001	68.29
人 件 費	76,410,066	14.19	組 織 活 動 費	133,906,326	24.87
光 熱 水 費	7,167,805	1.33	選 挙 関 係 費	16,056,310	2.98
備 品 消 耗 品 費	27,176,462	5.05	事 業 費	76,872,645	14.28
事 務 所 費	60,011,150	11.14	調 査 研 究 費	8,206,967	1.52
			寄 附 交 付 金	119,302,174	22.15
			そ の 他 の 経 費	13,396,579	2.49
			合 計	538,506,484	100.00

その他の政治団体の収入内訳



その他の政治団体の支出内訳

