

平成25年分
「収支報告書の要旨」の概要

平成26年11月28日公表

宮城県選挙管理委員会

目 次

【掲載公報：平成26年11月28日付け宮城県公報第2612号（別冊）】

○ 政治団体の平成25年分収支報告書の公表要旨

1	収支報告書の提出状況	1
2	全体の収支の概況	
(1)	収入	2
(2)	支出	3
3	収入及び支出の内訳	
(1)	総括表	4
(2)	政党	5
(3)	その他の政治団体（収入総額1千万円以上の団体）	14
(4)	その他の政治団体（収入総額5百万円以上1千万円未満の団体）	16
4	資産等の内訳	18
5	参 考	
(1)	政党別収入支出内訳	19
(2)	期限内提出団体の各年比較等	21

1 収支報告書の提出状況

区 分		届出団体数 A	提出団体数 B	提 出 率 B/A(%)
政 党	平成25年	138	137	99.3
	平成24年	136	134	98.5
その他の政治団体	平成25年	993	873	87.9
	平成24年	988	874	88.5
合 計	平成25年	1,131	1,010	89.3
	平成24年	1,124	1,008	89.7

(注) 1 「届出団体」とは、平成25年12月31日現在で政治資金規正法第6条の規定により県選挙管理委員会に政治団体の届出をしている団体であり、今回、平成25年分収支報告書を提出すべき団体である。

(注) 2 「提出団体」とは、政治資金規正法第12条の規定により県選挙管理委員会に平成25年分収支報告書を平成26年9月30日までに提出した団体である。

2 全体の収支の概況

(1) 収入

(単位:千円、%)

区 分	年 額	本 取 入 額	左 の 内 訳										前 年 額	合 計
			党費・会費	寄 附				事業収入	借 入 金	本 部 支 部 交 付 金 入 交 付 金	そ の 他 の 収 入			
				個 人	法 人	そ の 他 の 団 体	政 治 団 体				計	政 交 付 金		
政 党	25年	1,219,090	69,155	233,972	71,946	49,550	355,468	106,944	5,810	667,296	0	14,416	322,644	1,541,734
	24年	1,407,095	70,873	231,296	82,496	53,376	367,168	69,934	4,060	878,971	0	16,090	242,294	1,649,389
	25年-24年	-188,005	-1,718	2,676	-10,550	-3,826	-11,700	37,011	1,750	-211,675	-0	-1,673	80,350	-107,656
	対前年比	86.6	97.6	101.2	87.2	92.8	96.8	152.9	143.1	75.9	—	89.6	133.2	93.5
そ の 他 の 政 治 団 体	25年	558,009	134,402	139,333	0	131,191	270,523	119,822	5,268	17,351	0	10,642	323,937	881,946
	24年	570,372	124,425	129,784	0	194,754	324,538	85,119	8,265	19,341	0	8,683	320,580	890,951
	25年-24年	-12,363	9,977	9,549	0	-63,564	-54,015	34,703	-2,997	-1,990	0	1,959	3,357	-9,006
	対前年比	97.8	108.0	107.4	—	67.4	83.4	140.8	63.7	89.7	—	122.6	101.0	99.0
合 計	25年	1,777,099	203,557	373,304	71,946	180,740	625,991	226,766	11,078	684,647	0	25,058	646,581	2,423,679
	24年	1,977,467	195,299	361,079	82,496	248,131	691,706	155,053	12,325	898,312	0	24,773	562,874	2,540,341
	25年-24年	-200,368	8,259	12,225	-10,550	-67,390	-65,715	71,714	-1,247	-213,664	0	285	83,707	-116,662
	対前年比	89.9	104.2	103.4	87.2	72.8	90.5	146.3	89.9	76.2	—	101.2	114.9	95.4

(注)1 政党匿名寄附については、少額のため寄附の内訳には計上していないが、寄附計には含まれている。

(注)2 表示単位未満は四捨五入しているため、計と一致しない場合がある。

(2) 支出

(単位:千円、%)

区 分		経 常 経 費					政 治 活 動 費													合 計 ① + ②
		人件費	光熱水費	備品 消耗品費	事務所費	計 ①	組 活 動 費	選 関 係 費	機関紙誌の発行その他の事業費					調 査 費	寄 付 金	附 金	その 他 の 費	計 ②	う ち 本 部 支 部 交 付 金	
									機 関 紙 誌	宣 伝	政 治 資 金 ハ ー ティ ー	そ の 他	小 計							
政 党	25年	356,194	11,846	59,820	129,026	556,887	162,428	49,737	30,326	76,459	20,539	3,559	130,882	10,529	284,723	2,957	641,255	219,187	1,198,142	
	24年	368,115	11,566	61,707	151,291	592,679	157,141	96,025	24,137	107,010	10,395	908	142,450	11,152	309,545	9,030	725,343	236,541	1,318,022	
	25年-24年	-11,921	280	-1,887	-22,265	-35,792	5,286	-46,288	6,189	-30,551	10,144	2,651	-11,568	-623	-24,822	-6,073	-84,087	-17,354	-119,880	
	対前年比	96.8	102.4	96.9	85.3	94.0	103.4	51.8	125.6	71.5	197.6	392.0	91.9	94.4	92.0	32.7	88.4	92.7	90.9	
その他の政治団体	25年	72,539	6,597	27,737	64,288	171,161	145,483	21,113	14,786	14,525	32,635	18,392	80,338	7,204	107,381	11,017	372,537	8,258	543,698	
	24年	77,337	6,074	33,962	59,758	177,132	110,308	21,644	11,979	17,022	24,999	20,514	74,514	4,758	76,798	86,444	374,466	5,878	551,598	
	25年-24年	-4,799	523	-6,225	4,530	-5,971	35,176	-530	2,807	-2,497	7,636	-2,122	5,824	2,445	30,583	-75,427	-1,929	2,380	-7,900	
	対前年比	93.8	108.6	81.7	107.6	96.6	131.9	97.5	123.4	85.3	130.5	89.7	107.8	151.4	139.8	12.7	99.5	140.5	98.6	
合 計	25年	428,733	18,443	87,558	193,314	728,047	307,911	70,851	45,112	90,984	53,174	21,951	211,220	17,732	392,104	13,974	1,013,792	227,445	1,741,839	
	24年	445,453	17,640	95,669	211,049	769,811	267,449	117,669	36,116	124,032	35,394	21,422	216,964	15,910	386,343	95,474	1,099,808	242,420	1,869,619	
	25年-24年	-16,720	803	-8,112	-17,735	-41,764	40,462	-46,818	8,995	-33,048	17,780	529	-5,744	1,822	5,762	-81,500	-86,016	-14,974	-127,780	
	対前年比	96.2	104.6	91.5	91.6	94.6	115.1	60.2	124.9	73.4	150.2	102.5	97.4	111.5	101.5	14.6	92.2	93.8	93.2	

(注) 表示単位未満は四捨五入しているため、計と一致しない場合がある。

3 収入及び支出の内訳

(1) 総括表

(単位：円)

区 分	団体数	収 入								支 出		
		党費又は会費	寄 附	事 業 収 入	借 入	金 交 付	金	その他の収入	前年繰越額	計	経 常 経 費	政 治 活 動 費
○ 政党	137	69,155,151	355,467,718	106,944,430	5,810,000	667,296,310	14,416,357	322,643,616	1,541,733,582	556,886,517	641,255,268	1,198,141,785
○ その他の政治団体	873	134,402,158	270,523,259	119,822,022	5,268,184	17,351,189	10,641,826	323,937,247	881,945,885	171,160,755	372,536,899	543,697,654
(1) 収入総額 1千万円以上の団体	13	94,806,700	49,705,483	33,724,800	4,500,000	10,437,120	4,675,279	135,260,510	333,109,892	50,153,560	158,682,665	208,836,225
(2) 収入総額 5百万円以上1千万円未満の団体	29	21,403,600	67,358,958	40,005,430	0	4,824,069	2,298,915	70,407,556	206,298,528	46,923,018	81,887,417	128,810,435
(3) 収入総額 1円以上5百万円未満の団体	515	18,191,858	153,458,818	46,091,792	768,184	2,090,000	3,667,632	118,269,181	342,537,465	74,084,177	131,966,817	206,050,994
(4) 収入総額 0円の団体	316	0	0	0	0	0	0	0	0	0	0	0
○ 平成25年分計	1,010	203,557,309	625,990,977	226,766,452	11,078,184	684,647,499	25,058,183	646,580,863	2,423,679,467	728,047,272	1,013,792,167	1,741,839,439

(注) 「交付金」とは、本部又は支部からの交付金をいう。

(寄附の内訳)

区 分	寄 附				計
	編 人 法	人	政 治 団 体	政 党 歴 名	
○ 政党	233,971,056	71,946,362	49,549,700	—	355,467,718
○ その他の政治団体	139,332,547	0	131,190,712	—	270,523,259
(1) 収入総額 1千万円以上の団体	13,461,500	0	35,243,983	—	49,705,483
(2) 収入総額 5百万円以上1千万円未満の団体	33,798,958	0	33,560,000	—	67,358,958
(3) 収入総額 1円以上5百万円未満の団体	92,072,089	0	61,386,720	—	153,458,818
(4) 収入総額 0円の団体	0	0	0	—	0
○ 平成25年分計	373,304,203	71,946,362	180,740,412	0	625,990,977

(2) 政 党(収入の内訳)

政治団体の名称	収入総額	(前年繰越額)	(本年収入額)	個人の負担する党費又は会費	寄附					機関紙誌の発行その他の事業による収入	借入金	本部支部交付金	その他の収入
					個人からの寄附	法人その他の団体からの寄附	政治団体からの寄附	政党匿名寄附	小計				
公明党石巻総支部	2,044,692	54,766	1,989,926	0	1,204,001	0	0	0	1,204,001	0	0	785,904	21
公明党塩釜総支部	1,114,529	1,892	1,112,637	0	0	0	0	0	0	0	0	1,112,617	20
公明党仙台青葉総支部	1,733,137	567,594	1,165,543	0	0	0	0	0	0	0	0	1,165,408	135
公明党仙台泉総支部	1,860,338	784,418	1,075,920	0	0	0	0	0	0	0	0	1,075,762	158
公明党仙台太白総支部	1,708,282	359,987	1,348,295	0	0	0	0	0	0	0	0	1,348,189	106
公明党仙台宮城野総支部	840,174	86,328	753,846	0	0	0	0	0	0	0	0	753,800	46
公明党仙台若林総支部	1,204,260	450,410	753,850	0	0	0	0	0	0	0	0	753,760	90
公明党仙南総支部	5,396,770	957,304	4,439,466	0	2,985,960	65,000	0	0	3,050,960	0	0	1,355,013	33,493
公明党仙北総支部	4,639,102	74,495	4,564,607	0	3,205,781	18,000	0	0	3,223,781	0	0	1,340,786	40
公明党宮城県本部	111,980,810	24,064,723	87,916,087	0	23,618,200	1,125,000	300,000	0	25,043,200	15,268,200	0	47,553,168	51,519
10													
(公明党 計)	132,522,094	27,401,917	105,120,177	0	31,013,942	1,208,000	300,000	0	32,521,942	15,268,200	0	57,244,407	85,628
社会民主党仙台支部連合	4,427,447	1,003,247	3,424,200	0	0	0	0	0	0	0	0	3,424,200	0
社会民主党宮城県第6区支部連合	1,986,134	706,134	1,280,000	0	0	0	0	0	0	0	0	1,280,000	0
社会民主党宮城県連合	40,603,216	10,498,964	30,104,252	0	16,249,152	0	0	0	16,249,152	0	0	12,536,100	1,319,000
3													
(社会民主党 計)	47,016,797	12,208,345	34,808,452	0	16,249,152	0	0	0	16,249,152	0	0	17,240,300	1,319,000
自由民主党青葉区支部	2,180,845	525,519	1,655,326	95,200	1,560,000	0	0	0	1,560,000	0	0	0	126
自由民主党石巻支部	446,293	154,678	291,615	93,600	0	0	0	0	0	48,000	0	150,000	15
自由民主党石巻市支部	596,036	400,386	195,650	45,600	0	0	0	0	0	0	0	150,000	50
自由民主党泉区支部	1,301,761	640,750	661,011	143,900	480,000	0	0	0	480,000	0	0	0	37,111
自由民主党一迫支部	414,644	276,204	138,440	38,400	0	0	0	0	0	0	0	100,000	40
自由民主党岩出山支部	514,092	303,647	210,445	26,400	0	0	0	0	0	34,000	0	150,000	45
自由民主党岩沼市支部	574,548	268,317	306,231	43,200	0	0	200,000	0	200,000	63,000	0	0	31
自由民主党鷺沢支部	257,284	150,060	107,224	7,200	0	0	0	0	0	0	0	100,000	24
自由民主党大河原町支部	571,785	275,345	296,440	146,400	0	0	150,000	0	150,000	0	0	0	40
自由民主党女川町支部	135,403	121,003	14,400	14,400	0	0	0	0	0	0	0	0	0
自由民主党角田市支部	360,726	54,720	306,006	96,000	0	0	200,000	0	200,000	0	0	0	10,006
自由民主党鹿島台支部	619,603	239,771	379,832	172,800	0	0	0	0	0	57,000	0	150,000	32
自由民主党河南支部	370,176	165,150	205,026	78,000	0	0	0	0	0	27,000	0	100,000	26
自由民主党加美町支部	576,174	197,146	379,028	120,000	0	0	100,000	0	100,000	59,000	0	100,000	28
自由民主党川崎町支部	319,072	177,059	142,013	42,000	0	0	100,000	0	100,000	0	0	0	13
自由民主党金成支部	184,448	17,242	167,206	52,800	0	0	0	0	0	0	0	100,000	14,406
自由民主党栗駒支部	709,933	355,719	354,214	133,200	0	0	0	0	0	71,000	0	150,000	14

(注)1 収入総額＝前年繰越額＋本年収入額

(注)2 五十音順

(単位:円)

政治団体の名称	収入総額	(前年繰越額)	(本年収入額)	個人の負担する 党費又は会費	寄附					機関紙誌の発行 その他の事業による収入	借入金	本部支部交付金	その他の収入
					個人からの寄附	法人その他の 団体からの寄附	政治団体からの 寄附	政党匿名寄附	小計				
自由民主党軽自動車支部	9,100	0	9,100	9,100	0	0	0	0	0	0	0	0	0
自由民主党気仙沼市支部	194,755	37,555	157,200	7,200	0	0	0	0	0	0	0	150,000	0
自由民主党小牛田支部	451,519	114,665	336,854	168,000	0	0	0	0	0	34,000	0	134,840	14
自由民主党蔵王町支部	344,826	165,413	179,413	50,400	0	0	0	0	0	0	0	100,000	29,013
自由民主党三本木支部	455,020	218,790	236,230	79,200	0	0	0	0	0	57,000	0	100,000	30
自由民主党塩釜市支部	2,395,382	688,408	1,706,974	164,400	0	0	0	0	0	1,257,000	0	200,000	85,574
自由民主党色麻町支部	1,758,738	658,447	1,100,291	181,200	0	0	0	0	0	675,000	0	150,000	94,091
自由民主党七ヶ宿町支部	260,021	134,807	125,214	25,200	0	0	0	0	0	0	0	100,000	14
自由民主党七ヶ浜町支部	355,991	190,159	165,832	49,200	0	0	0	0	0	0	0	100,000	16,632
自由民主党志津川支部	255,509	143,456	112,053	12,000	0	0	0	0	0	0	0	100,000	53
自由民主党柴田町支部	804,784	344,740	460,044	162,000	0	0	0	0	0	118,000	0	150,000	30,044
自由民主党白石市支部	3,060,850	1,386,030	1,674,820	255,600	0	0	0	0	0	0	0	250,000	1,169,220
自由民主党瀬峰支部	429,166	305,087	124,079	0	0	0	0	0	0	0	0	100,000	24,079
自由民主党仙台市区支部連合会	34,637,698	9,054,601	25,583,097	271,500	0	1,000,000	4,750,000	0	5,750,000	0	0	19,460,000	101,597
自由民主党太白区支部	1,258,194	372,121	886,073	86,000	800,000	0	0	0	800,000	0	0	0	73
自由民主党大和町支部	630,035	311,394	318,641	57,600	0	0	0	0	0	161,000	0	100,000	41
自由民主党高清水支部	370,930	240,899	130,031	30,000	0	0	0	0	0	0	0	100,000	31
自由民主党多賀城市支部	1,804,231	382,629	1,421,602	219,600	499,000	0	100,000	0	599,000	403,000	0	200,000	2
自由民主党田尻支部	426,416	311,993	114,423	14,400	0	0	0	0	0	0	0	100,000	23
自由民主党たばこ販売支部	92,500	0	92,500	32,500	0	0	0	0	0	60,000	0	0	0
自由民主党中古自動車販売支部	104,000	104,000	0	0	0	0	0	0	0	0	0	0	0
自由民主党築館支部	674,742	292,978	381,764	80,400	0	0	0	0	0	160,000	0	100,000	41,364
自由民主党津山支部	284,750	32,150	252,600	57,600	0	0	0	0	0	45,000	0	150,000	0
自由民主党東和支部	150,798	0	150,798	48,000	0	0	0	0	0	0	0	100,000	2,798
自由民主党富谷町支部	332,663	148,663	184,000	84,000	0	0	0	0	0	0	0	100,000	0
自由民主党豊里支部	320,167	167,339	152,828	52,800	0	0	0	0	0	0	0	100,000	28
自由民主党中田支部	127,006	5,406	121,600	21,600	0	0	0	0	0	0	0	100,000	0
自由民主党名取市支部	344,400	103,200	241,200	91,200	0	0	0	0	0	0	0	150,000	0
自由民主党鳴子支部	319,725	319,673	52	0	0	0	0	0	0	0	0	0	52
自由民主党鳴瀬支部	291,030	177,799	113,231	13,200	0	0	0	0	0	0	0	100,000	31
自由民主党21世紀宮城をつくる会	474,531	0	474,531	474,500	0	0	0	0	0	0	0	0	31
自由民主党古川支部	1,929,554	378,902	1,550,652	69,600	0	1,000,000	0	0	1,000,000	331,000	0	150,000	52
自由民主党松島町支部	1,353,809	671,851	681,958	214,900	0	0	0	0	0	292,000	0	150,000	25,058
自由民主党松山支部	307,609	161,390	146,219	19,200	0	0	0	0	0	27,000	0	100,000	19
自由民主党丸森町支部	554,812	200,784	354,028	102,000	0	0	0	0	0	0	0	200,000	52,028
自由民主党南方支部	326,914	220,883	106,031	6,000	0	0	0	0	0	0	0	100,000	31
自由民主党宮城県角田市伊具郡第一支部	726,131	138,905	587,226	37,200	0	550,000	0	0	550,000	0	0	0	26
自由民主党宮城県環境保全支部	0	0	0	0	0	0	0	0	0	0	0	0	0
自由民主党宮城県看護連盟支部	166,910	62,900	104,010	104,000	0	0	0	0	0	0	0	0	10
自由民主党宮城県小売酒販支部	0	0	0	0	0	0	0	0	0	0	0	0	0

(注)1 収入総額＝前年繰越額＋本年収入額

(注)2 五十音順

政党(収入)

(単位:円)

政治団体の名称	収入総額	(前年繰越額)	(本年収入額)	個人の負担する党費又は会費	寄附					機関紙誌の発行その他の事業による収入	借入金	本部支部交付金	その他の収入
					個人からの寄附	法人その他の団体からの寄附	政治団体からの寄附	政党匿名寄附	小計				
自由民主党宮城県小売販売支部	125,028	121,765	3,263	3,250	0	0	0	0	0	0	0	0	13
自由民主党宮城県港湾支部	179,480	87,165	92,315	92,300	0	0	0	0	0	0	0	0	15
自由民主党宮城県参議院選挙区第一支部	57,978,025	3,937,768	54,040,257	0	465,000	1,134,880	14,800,000	0	16,399,880	10,525,000	2,000,000	24,700,000	415,377
自由民主党宮城県参議院選挙区第二支部	25,144,631	1,745,945	23,398,686	48,500	2,650,000	0	8,000,000	0	10,650,000	0	0	12,700,000	186
自由民主党宮城県塩釜市第一支部	1,142,000	0	1,142,000	42,000	0	1,100,000	0	0	1,100,000	0	0	0	0
自由民主党宮城県歯科医師連盟	474,017	265,971	208,046	208,000	0	0	0	0	0	0	0	0	46
自由民主党宮城県歯科技工士支部	3,900	0	3,900	3,900	0	0	0	0	0	0	0	0	0
自由民主党宮城県自動車整備支部	0	0	0	0	0	0	0	0	0	0	0	0	0
自由民主党宮城県支部連合会	211,103,521	53,839,100	157,264,421	6,376,650	31,400,000	1,000,000	314,000	0	32,714,000	60,990,000	0	50,696,000	6,487,771
自由民主党宮城県支部連合会桜会支部	61,100	0	61,100	61,100	0	0	0	0	0	0	0	0	0
自由民主党宮城県食育流通支部	71,500	0	71,500	71,500	0	0	0	0	0	0	0	0	0
自由民主党宮城県仙台市泉区第一支部	7,398,858	97,044	7,301,814	1,600	0	2,450,000	0	0	2,450,000	0	0	4,850,000	214
自由民主党宮城県仙台市泉区第二支部	628,800	0	628,800	0	200,000	400,000	28,800	0	628,800	0	0	0	0
自由民主党宮城県仙台市太白区第一支部	1,596,550	11,150	1,585,400	2,400	50,000	1,380,000	153,000	0	1,583,000	0	0	0	0
自由民主党宮城県仙台市太白区第二支部	689,200	0	689,200	0	0	660,000	29,200	0	689,200	0	0	0	0
自由民主党宮城県仙台市宮城野区第一支部	134,800	131,600	3,200	3,200	0	0	0	0	0	0	0	0	0
自由民主党宮城県第一選挙区支部	29,577,924	9,289,924	20,288,000	0	1,120,000	3,690,000	0	0	4,810,000	3,478,000	0	12,000,000	0
自由民主党宮城県第五選挙区支部	18,028,727	5,239,175	12,789,552	4,800	30,000	0	0	0	30,000	0	0	12,748,680	6,072
自由民主党宮城県第三選挙区支部	28,919,767	5,379,563	23,540,204	0	120,000	6,624,230	0	0	6,744,230	4,145,000	0	12,000,000	650,974
自由民主党宮城県第二選挙区支部	26,386,674	484,442	25,902,232	52,000	420,000	10,110,000	2,620,000	0	13,150,000	0	0	12,700,000	232
自由民主党宮城県第四選挙区支部	26,595,102	5,397,769	21,197,333	0	359,333	2,500,000	2,500,000	0	5,359,333	0	3,810,000	12,000,000	28,000
自由民主党宮城県第六選挙区支部	27,788,195	7,763,528	20,024,667	4,000	1,000,000	6,020,000	1,000,000	0	8,020,000	0	0	12,000,000	667
自由民主党宮城県宅建支部	404,051	380,607	23,444	23,400	0	0	0	0	0	0	0	0	44
自由民主党宮城県地域振興支部	38,683,424	14,723,003	23,960,421	2,357,100	0	21,600,000	0	0	21,600,000	0	0	0	3,321
自由民主党宮城県中小経済研究会支部	175,467	114,367	61,100	61,100	0	0	0	0	0	0	0	0	0
自由民主党宮城県電気通信支部	1,080,348	470,552	609,796	609,700	0	0	0	0	0	0	0	0	96
自由民主党宮城県ときわ会支部	4,526,990	1,107,918	3,419,072	2,364,100	0	320,092	200,000	0	520,092	478,000	0	0	56,880
自由民主党宮城県東松島市第一支部	4,474,971	1,088,571	3,386,400	0	0	3,360,000	26,400	0	3,386,400	0	0	0	0
自由民主党宮城県薬剤師支部	1,639,261	7,761	1,631,500	473,200	0	0	1,158,300	0	1,158,300	0	0	0	0
自由民主党宮城県郵政政治連盟支部	444,600	0	444,600	444,600	0	0	0	0	0	0	0	0	0
自由民主党宮城県レンタカー支部	0	0	0	0	0	0	0	0	0	0	0	0	0
自由民主党宮城県野区支部	3,767,921	2,961,431	806,490	76,000	720,000	0	0	0	720,000	0	0	0	10,490
自由民主党村田町支部	184,131	26,128	158,003	58,000	0	0	0	0	0	0	0	100,000	3
自由民主党桃生支部	265,490	690	264,800	52,800	30,000	0	0	0	30,000	82,000	0	100,000	0
自由民主党山元町支部	623,458	450,989	172,469	68,400	0	0	0	0	0	0	0	100,000	4,069
自由民主党矢本支部	633,971	209,927	424,044	126,000	0	0	0	0	0	148,000	0	150,000	44
自由民主党米山支部	124,000	0	124,000	24,000	0	0	0	0	0	0	0	100,000	0
自由民主党利府町支部	325,953	165,532	160,421	50,400	0	0	0	0	0	0	0	100,000	10,021
自由民主党若林区支部	2,874,212	1,099,224	1,774,988	54,800	1,720,000	0	0	0	1,720,000	0	0	0	188
自由民主党涌谷町支部	565,258	217,822	347,436	207,400	40,000	0	100,000	0	140,000	0	0	0	36

(注)1 収入総額＝前年繰越額＋本年収入額

(注)2 五十音順

政治団体の名称	収入総額	(前年繰越額)	(本年収入額)	個人の負担する党費又は会費	寄附					機関紙誌の発行その他の事業による収入	借入金	本部支部交付金	その他の収入
					個人からの寄附	法人その他の団体からの寄附	政治団体からの寄附	政党匿名寄附	小計				
自由民主党亙理町支部	188,134	84,528	103,606	3,600	0	0	0	0	0	0	0	100,000	6
98													
(自由民主党 計)	593,927,478	139,471,692	454,455,786	18,730,200	43,663,333	64,899,202	36,529,700	0	145,092,235	83,825,000	5,810,000	191,589,520	9,408,831
日本共産党塩釜・多賀城・宮城・黒川地区委員会	53,912,371	676,582	53,235,789	5,117,834	22,382,637	0	0	0	22,382,637	1,653,463	0	23,624,027	457,828
日本共産党仙台西地区委員会	50,869,005	6,059	50,862,946	5,702,455	15,930,949	0	0	0	15,930,949	0	0	29,229,542	0
日本共産党仙台東地区委員会	40,580,989	964,630	39,616,359	5,725,774	14,662,881	0	0	0	14,662,881	99,773	0	19,127,931	0
日本共産党仙南地区委員会	28,203,636	89,160	28,114,476	2,632,528	8,866,340	0	0	0	8,866,340	1,099,320	0	15,516,288	0
日本共産党北部地区委員会	32,815,952	5,817,748	26,998,204	2,798,901	9,288,222	0	0	0	9,288,222	1,873,054	0	13,005,157	32,870
日本共産党宮城県委員会	276,025,042	34,218,058	241,806,984	22,221,533	46,180,342	0	0	0	46,180,342	990,000	0	170,702,866	1,712,243
日本共産党宮城県東部地区委員会	28,443,236	2,607,212	25,836,024	1,997,246	9,102,066	0	0	0	9,102,066	352,565	0	13,922,272	461,875
7													
(日本共産党 計)	510,850,231	44,379,449	466,470,782	46,196,271	126,413,437	0	0	0	126,413,437	6,068,175	0	285,128,083	2,664,816
民主党宮城県参議院選挙区第1総支部	51,873,296	26,081,334	25,791,962	1,581,000	44,895	1,980,000	11,000,000	0	13,024,895	1,167,055	0	10,000,000	19,012
民主党宮城県総支部連合会	70,646,511	21,981,295	48,665,216	0	7,020,000	0	720,000	0	7,740,000	616,000	0	39,400,000	909,216
民主党宮城県第1区総支部	27,481,347	16,362,091	11,119,256	758,000	0	360,000	0	0	360,000	0	0	10,000,000	1,256
民主党宮城県第5区総支部	35,049,823	14,689,677	20,360,146	932,680	6,371,268	3,049,160	0	0	9,420,428	0	0	10,000,000	7,038
民主党宮城県第3区総支部	6,623,880	247,880	6,376,000	562,000	0	0	1,000,000	0	1,000,000	0	0	4,814,000	0
民主党宮城県第2区総支部	10,935,249	9,813,937	1,121,312	121,000	0	0	0	0	0	0	0	1,000,000	312
民主党宮城県第4区総支部	4,244,023	38,370	4,205,653	40,000	3,165,629	0	0	0	3,165,629	0	0	1,000,000	24
民主党宮城県第6区総支部	14,297,275	9,852,310	4,444,965	234,000	0	0	0	0	0	0	0	4,210,000	965
8													
(民主党 計)	221,151,404	99,066,894	122,084,510	4,228,680	16,601,792	5,389,160	12,720,000	0	34,710,952	1,783,055	0	80,424,000	937,823
みんなの党参議院宮城県第2支部	31,150,256	0	31,150,256	0	0	150,000	0	0	150,000	0	0	31,000,000	256
みんなの党仙台市議会第1支部	20,092	20,089	3	0	0	0	0	0	0	0	0	0	3
みんなの党仙台市議会第5支部	0	0	0	0	0	0	0	0	0	0	0	0	0
みんなの党仙台市議会第2支部	35,467	5,467	30,000	0	30,000	0	0	0	30,000	0	0	0	0
みんなの党仙台市議会第4支部	0	0	0	0	0	0	0	0	0	0	0	0	0
みんなの党宮城県議会第5支部	4	4	0	0	0	0	0	0	0	0	0	0	0
みんなの党宮城県議会第3支部	388,850	88,850	300,000	0	0	300,000	0	0	300,000	0	0	0	0
みんなの党宮城県議会第2支部	0	0	0	0	0	0	0	0	0	0	0	0	0
みんなの党宮城県総支部	4,670,000	0	4,670,000	0	0	0	0	0	0	0	0	4,670,000	0
みんなの党宮城県名取市議会第1支部	909	909	0	0	0	0	0	0	0	0	0	0	0
みんなの党亙理町議会第1支部	0	0	0	0	0	0	0	0	0	0	0	0	0
11													

(注)1 収入総額＝前年繰越額＋本年収入額

(注)2 五十音順

(単位:円)

政治団体の名称	収入総額	(前年繰越額)	(本年収入額)	個人の負担する 党費又は会費	寄附					機関紙誌の発行 その他の事業による収入	借入金	本部支部交付金	その他の収入
					個人からの寄附	法人その他の 団体からの寄附	政治団体からの 寄附	政党匿名寄附	小計				
(みんなの党 計)	36,265,578	115,319	36,150,259	0	30,000	450,000	0	0	480,000	0	0	35,670,000	259
137													
合計	1,541,733,582	322,643,616	1,219,089,966	69,155,151	233,971,656	71,946,362	49,549,700	0	355,467,718	106,944,430	5,810,000	667,296,310	14,416,357

(注)1 収入総額=前年繰越額+本年収入額

(注)2 五十音順

(支出の内訳)

政治団体の名称	経常経費					政治活動費										合計	
	人件費	光熱水費	備品消耗品費	事務所費	小計	広報活動費	選挙関係費	機関紙誌の発行その他の事業費				調査研究費	寄附・交付金	その他の経費	小計		
								小計	機関紙誌の発行事業費	宣伝事業費	政治資金パーティー開催事業費						その他の事業費
公明党石巻総支部				43,220	43,220	167,851	735,216	15,357		15,357					468,785	1,387,209	1,430,429
公明党塩釜総支部						372,893		123,638		123,638						496,531	496,531
公明党仙台青葉総支部				630	630	255,654										255,654	256,284
公明党仙台東総支部				315	315	144,407				56,070						200,477	200,792
公明党仙台北総支部						95,009				155,989						250,998	250,998
公明党仙宮城野総支部						155,627				20,534						176,161	176,161
公明党仙若林総支部				1,050	1,050	95,715				336,000						431,715	432,765
公明党仙南総支部						350,430	1,768,006							1,847,954		3,966,390	3,966,390
公明党仙北総支部				17,605	17,605	353,167	2,009,773	55,162		55,162				1,612,008		4,030,110	4,047,715
公明党宮城県本部		1,386,811	1,037,003	16,567,339	18,991,153	11,621,213	2,586,745	42,211,912	16,009,749	14,143,147	9,167,706	2,891,310		13,826,597		70,246,467	89,237,620
(公明党 計)	10	1,386,811	1,037,003	16,630,159	19,053,973	13,611,966	7,099,740	42,974,662	16,009,749	14,905,897	9,167,706	2,891,310	0	17,755,344	0	81,441,712	100,495,685
社会民主党仙台支部連合		149,400	65,329	630,000	844,729	1,407,500		840,862	840,862				311,456			2,559,818	3,404,547
社会民主党宮城県第6区支部連合	120,000	44,910	6,840	531,766	703,516	431,900		200,600	200,600				11,200			643,700	1,347,216
社会民主党宮城県連合	16,936,517	529,011	1,243,413	4,250,354	22,959,295	1,939,685	1,601,519	787,991	220,250	567,741			669,951	5,058,200		10,057,346	33,016,641
(社会民主党 計)	3	17,056,517	723,321	5,412,120	24,507,540	3,779,085	1,601,519	1,829,453	1,261,712	567,741	0	0	992,607	5,058,200	0	13,260,864	37,768,404
自由民主党青葉区支部	264,000			4,000	268,000	610,500									890,000	53,675	1,554,175
自由民主党石巻支部			54,678		54,678	381,480										381,480	436,158
自由民主党石巻市支部						270,734		58,800		58,800						329,534	329,534
自由民主党泉区支部	264,000			11,000	275,000	76,355								290,000	45,410	411,765	686,765
自由民主党一迫支部				2,020	2,020	143,050		2,520		2,520						145,570	147,590
自由民主党岩出山支部			8,587	13,200	21,787	234,500										234,500	256,287
自由民主党岩沼市支部			2,383	75,560	77,943	232,662										232,662	310,605
自由民主党鷹沢支部				72,205	72,205												72,205
自由民主党大河原町支部			13,300		13,300	199,800										199,800	213,100
自由民主党女川町支部																	
自由民主党角田市支部	56,800	2,757	43,790	35,628	138,975	170,945										170,945	309,920
自由民主党鹿島台支部				10,950	10,950	314,680										314,680	325,630
自由民主党河南支部				2,520	2,520	265,300										265,300	267,820
自由民主党加美町支部						554,248										554,248	554,248
自由民主党川崎町支部			27,896		27,896	269,500										269,500	297,396
自由民主党金成支部				14,635	14,635	87,600		3,150		3,150						90,750	105,385
自由民主党栗駒支部				9,800	9,800	289,919							58,553			348,472	358,272
自由民主党棧自動車支部						9,100										9,100	9,100
自由民主党気仙沼市支部						170,000										170,000	170,000
自由民主党小牛田支部	20,000		3,278		23,278	56,040		226,070					226,070			282,110	305,388
自由民主党蔵王町支部						271,032										271,032	271,032
自由民主党三木支部				90,890	90,890	90,280										90,280	181,170
自由民主党塩釜市支部			36,938	16,537	53,475	1,563,513										1,563,513	1,616,988

(注) 五十音順

(単位:円)

政治団体の名称	経常経費						政治活動費										合計	
	人件費	光熱水費	備品消耗品費	事務所費	小計	組織活動費	選挙関係費	機関紙誌の発行その他の事業費					調査研究費	寄附・交付金	その他の経費	小計		
								小計	機関紙誌の発行事業費	宣伝事業費	政治資金パーティー開催事業	その他の事業費						
自由民主党色麻町支部			14,496		14,496	308,072								1,096,428			1,404,500	1,418,996
自由民主党七ヶ宿町支部						143,100											143,100	143,100
自由民主党七ヶ浜町支部			20,886	7,650	28,536	133,712				23,150							156,862	185,398
自由民主党志津川支部						34,987											34,987	34,987
自由民主党柴田町支部			33,230	37,626	70,856	386,242											386,242	457,098
自由民主党白石市支部			9,326	4,900	14,226	1,556,735							123,500				1,680,235	1,694,461
自由民主党瀬峰支部						97,584											97,584	97,584
自由民主党仙台市支部連合会	400,000	117,294	52,288	780,532	1,360,114	24,667,113	699,773	171,570		171,570				100,000	484,963	26,123,419	27,483,533	
自由民主党太白区支部	264,000				264,000									450,000	15,000	465,000	729,000	
自由民主党大和町支部				18,040	18,040	287,340							100,000			387,340	405,380	
自由民主党高清水支部			13,000		13,000	43,951										43,951	56,951	
自由民主党多賀城市支部	216,000		22,276	138,154	376,430	405,440									5,000	410,440	786,870	
自由民主党田尻支部						14,730										14,730	14,730	
自由民主党たばこ販売支部						92,500										92,500	92,500	
自由民主党中古自動車販売支部																		
自由民主党築館支部				9,922	9,922	149,470				12,150						161,620	171,542	
自由民主党津山支部			13,400		13,400	123,100						121,400				244,500	257,900	
自由民主党東和支部						85,000										85,000	85,000	
自由民主党富谷町支部						226,836			3,990	3,990						230,826	230,826	
自由民主党豊里支部						24,270										24,270	24,270	
自由民主党中田支部						100,000										100,000	100,000	
自由民主党名取市支部		48,000	46,500	45,500	140,000	48,000			92,800	45,000	47,800					140,800	280,800	
自由民主党鳴子支部						33,210										33,210	33,210	
自由民主党鳴瀬支部						46,650	64,108									110,758	110,758	
自由民主党21世紀宮城をつくる会														474,531		474,531	474,531	
自由民主党古川支部			46,686	48,210	94,896	189,484			348,081	10,500	337,561		1,000,000			1,537,545	1,632,441	
自由民主党松島町支部			22,950	40,805	63,755	957,171									5,008	962,179	1,025,934	
自由民主党松山支部						152,660			3,150	3,150						155,810	155,810	
自由民主党丸森町支部			14,182	89,163	103,345	117,215	54,000	2,993	2,993							174,208	277,553	
自由民主党南方支部						17,000	24,000	3,150				3,150	30,000		61,301	135,451	135,451	
自由民主党宮城県角田市伊具郡第一支部	69,600	18,256	74,313	61,126	223,295	77,000		47,450	46,450	1,000		58,050				182,500	405,795	
自由民主党宮城県環境保全支部																		
自由民主党宮城県看護連盟支部						149,414										149,414	149,414	
自由民主党宮城県小売酒販支部																		
自由民主党宮城県小売販売支部																		
自由民主党宮城県港湾支部						92,300										92,300	92,300	
自由民主党宮城県参議院選挙区第一支部	19,296,192	450,189	6,777,145	5,156,369	31,679,905	5,168,711		3,588,604			3,588,604		13,500,000			22,257,315	53,937,220	
自由民主党宮城県参議院選挙区第二支部	8,105,293	183,132	3,204,745	7,487,980	18,981,150	4,057,887		220,500		220,500						4,278,387	23,259,537	
自由民主党宮城県塩釜市第一支部																		
自由民主党宮城県歯科医師連盟			3,520		3,520												3,520	3,520
自由民主党宮城県歯科技工士支部				3,900	3,900												3,900	3,900
自由民主党宮城県自動車整備支部																		
自由民主党宮城県支部連合会	32,840,634	737,097	3,537,981	4,675,417	41,791,129	17,319,113	6,666,166	6,912,801		901,946	6,010,955	1,678,499	41,465,000	1,012,500	75,054,179	116,845,308		
自由民主党宮城県支部連合会桜会支部			19,100		19,100	42,000										42,000	61,100	
自由民主党宮城県食育流通支部						71,500										71,500	71,500	

(注) 五十音順

政治団体の名称	経常経費					政治活動費											合計
	人件費	光熱水費	備品消耗品費	事務所費	小計	組織活動費	選挙関係費	機関紙誌の発行その他の事業費					調査研究費	寄附・交付金	その他の経費	小計	
								小計	機関紙誌の発行事業費	宣伝事業費	政治資金パーティー開催事業	その他の事業費					
自由民主党宮城県仙台市泉区第一支部	2,400,000		155,960	63,000	2,618,960	1,675,800		406,875	406,875				51,225			2,133,900	4,752,860
自由民主党宮城県仙台市泉区第二支部													26,315			26,315	26,315
自由民主党宮城県仙台市太白区第一支部														1,590,000		1,590,000	1,590,000
自由民主党宮城県仙台市太白区第二支部		72,000	14,366		86,366									600,000		600,000	686,366
自由民主党宮城県仙台市宮城野区第一支部																	
自由民主党宮城県第一選挙区支部	1,200,000	303,369	1,166,456	7,584,406	10,254,231			777,795				777,795				777,795	11,032,026
自由民主党宮城県第五選挙区支部	2,114,758	136,896	1,846,525	3,787,878	7,886,057	2,537,288		2,048,630		2,048,630			339,713	30,000	4,955,631	12,841,688	
自由民主党宮城県第三選挙区支部	7,072,422	660,751	3,810,981	3,315,619	14,859,773	2,258,392		4,505,812	3,223,182	289,000	993,630		6,110	1,000,000	406,192	8,176,506	23,036,279
自由民主党宮城県第二選挙区支部	5,606,096	197,879	1,694,900	4,200,697	11,699,572	5,850,096		2,318,590	1,297,334	1,021,256			1,271,831		9,440,517	21,140,089	
自由民主党宮城県第四選挙区支部	8,623,266	373,838	3,698,041	5,488,119	18,183,264	5,096,992		240,750		240,750			2,178,989		7,516,731	25,699,995	
自由民主党宮城県第六選挙区支部	13,215,681	145,937	3,304,521	2,275,585	18,941,724	615,236		1,341,369		1,341,369			5,000,000		6,956,605	25,898,329	
自由民主党宮城県宅建支部				5,105	5,105	145,500									28,710	174,210	179,315
自由民主党宮城県地域振興支部	2,424,820		226,015	241,106	2,891,941	1,063,626	2,970,339	1,522,500		1,522,500			240,000	16,500,200	22,296,665	25,188,606	
自由民主党宮城県中小経済研究会支部																	
自由民主党宮城県電気通信支部	513,400	23,026	27,572	57,256	621,254	228,675										228,675	849,929
自由民主党宮城県ときわ会支部	1,320,000		40,578	507,806	1,868,384	1,104,151								320,092	1,424,243	3,292,627	
自由民主党宮城県東松島市第一支部	240,000	84,722	1,280,000	180,500	1,785,222	738,031							166,929		904,960	2,690,182	
自由民主党宮城県薬剤師支部				730,745	730,745	729,800							175,500		905,300	1,636,045	
自由民主党宮城県郵政政治連盟支部																	
自由民主党宮城県レンタカー支部																	
自由民主党宮城野区支部	264,000			11,000	275,000	84,564							410,000	70,070	584,634	839,634	
自由民主党村田町支部			34,500		34,500	140,415									140,415	174,915	
自由民主党桃生支部						210,640									210,640	210,640	
自由民主党山元町支部						87,850									87,850	87,850	
自由民主党矢本支部			28,326		28,326	300,144									300,144	328,470	
自由民主党米山支部						24,000							100,000		124,000	124,000	
自由民主党利府町支部				56,952	56,952	171,750									171,750	228,702	
自由民主党岩林区支部	264,000			5,000	269,000	1,000,000							410,000	35,000	1,445,000	1,714,000	
自由民主党涌谷町支部			2,815		2,815	212,120									212,120	214,935	
自由民主党亘理町支部						79,737									79,737	79,737	
(自由民主党 計)	107,054,962	3,555,153	31,448,430	47,485,013	189,543,558	88,035,542	10,478,386	24,883,330	5,018,841	7,926,724	11,370,984	568,781	5,444,053	86,058,720	2,572,921	217,472,952	407,016,510
日本共産党塩釜・多賀城・宮城・黒川地区委員会	25,822,825	858,877	3,818,080	3,650,432	34,150,214	10,729,602	156,700	1,142,492		1,142,492			6,087,905	62,186	18,178,885	52,329,099	
日本共産党仙台西地区委員会	23,687,325	367,369	3,021,627	9,240,973	36,317,294	5,988,687		313,802		313,802			324,352	7,870,600	14,497,441	50,814,735	
日本共産党仙台東地区委員会	9,062,883	290,939	479,220	4,743,992	14,577,034	1,931,713		11,886,327		11,886,327			72,560	6,898,672	32,200	20,821,472	35,398,506
日本共産党仙台南地区委員会	12,439,492	374,088	597,312	1,915,492	15,326,384	7,189,705	1,000,000	481,229		481,229			238,642	3,704,617	205,087	12,819,260	28,145,644
日本共産党北部地区委員会	11,494,863	489,679	792,020	2,380,000	15,156,562	5,120,443	1,067,394	1,684,775		1,684,775			103,368	2,958,460		10,934,440	26,091,002
日本共産党宮城県委員会	74,700,298	1,093,275	2,183,438	5,567,886	83,544,897	4,101,148	9,200,000	10,948,577	935,488	10,013,111			777,402	135,822,461		160,849,588	244,394,485
日本共産党宮城県東部地区委員会	14,088,484	363,583	1,133,810	1,062,941	16,648,818	4,155,883	2,070,000	1,285,935		1,285,935			116,305	2,608,014		10,236,137	26,884,955
(日本共産党 計)	171,296,170	3,837,810	12,025,507	28,581,716	215,721,203	39,217,181	13,494,094	27,743,137	935,466	26,807,671	0	0	1,632,629	165,950,729	299,453	248,337,223	464,058,426

(注) 五十音順

(単位:円)

政治団体の名称	経常経費					政治活動費											合計	
	人件費	光熱水費	備品消耗品費	事務所費	小計	組織活動費	選挙関係費	機関紙誌の発行その他の事業費					調査研究費	寄附・交付金	その他の経費	小計		
								小計	機関紙誌の発行事業費	宣伝事業費	政治資金パーティー開催事業費	その他の事業費						
民主党宮城県参議院選挙区第1総支部	17,336,432	661,613	3,079,873	9,389,373	30,467,291	1,047,115		1,311,168	1,059,713	150,750						76,602	2,434,885	32,902,176
民主党宮城県総支部連合会	9,474,509	179,498	422,699	4,065,106	14,141,812	9,969,822	11,209,113	9,819,746	1,848,000	7,971,746			1,968,872	3,900,000			36,867,553	51,009,365
民主党宮城県第1区総支部	4,039,354	451,560	2,186,617	5,933,692	12,611,223	1,678,960	458,451	4,489,671	2,216,561	2,273,110			33,491				6,558,573	19,269,796
民主党宮城県第5区総支部	10,680,274	423,821	2,547,817	3,102,264	16,754,176	924,378		4,126,956		4,126,956			600	5,000,000			10,051,934	26,806,110
民主党宮城県第3区総支部	1,401,043	201,142	1,069,285	2,915,831	5,587,301	701,804		103,800		103,800							805,604	6,392,905
民主党宮城県第2区総支部	4,025,353	45,075	794,466	1,074,572	5,939,466	818,685	397,945	2,453,553	1,975,605	477,948			360,578	500,000			4,530,761	10,470,227
民主党宮城県第4区総支部	1,764,810	112,261	333,160	1,392,966	3,603,197	36,390											36,390	3,639,587
民主党宮城県第6区総支部	2,673,175	195,221	1,037,573	988,444	4,894,413	985,872		630,864		630,864			5,200	500,000			2,121,936	7,016,349
8																		
(民主党 計)	51,394,950	2,270,191	11,471,490	28,862,248	93,998,879	16,163,026	12,063,509	22,935,758	7,099,879	15,735,174	0	100,705	2,368,741	9,900,000		76,602	63,507,636	157,506,515
みんなの党参議院宮城県第2支部	9,391,234	72,819	2,510,929	2,068,128	14,043,111	1,600,610	5,000,000	10,265,479		10,265,479			90,800				16,956,889	31,000,000
みんなの党仙台市議会第1支部							20,092										20,092	20,092
みんなの党仙台市議会第5支部																		
みんなの党仙台市議会第2支部			11,500	6,753	18,253											8,000	8,000	26,253
みんなの党仙台市議会第4支部																		
みんなの党宮城県議会第5支部																		
みんなの党宮城県議会第3支部								249,900		249,900							249,900	249,900
みんなの党宮城県議会第2支部																		
みんなの党宮城県総支部																		
みんなの党宮城県名取市議会第1支部																		
みんなの党互理町議会第1支部																		
11																		
(みんなの党 計)	9,391,234	72,819	2,522,429	2,074,882	14,061,364	1,620,702	5,000,000	10,515,379	0	10,515,379	0	0	90,800	0	8,000	17,234,881	31,286,245	
137																		
合計	356,193,833	11,846,105	59,820,441	129,026,138	556,886,517	162,427,502	49,737,248	130,881,719	30,325,647	76,458,586	20,538,690	3,558,796	10,528,830	284,722,993		2,956,976	641,255,268	1,198,141,785

(注) 五十音順

(3)その他の政治団体(収入総額1千万円以上の団体) (収入の内訳)

政治団体の名称	収入総額	(前年繰越額)	(本年収入額)	個人の負担する 党費又は会費	寄附					機関紙誌の発行 その他の事業による収入	借入金	本部支部交付金	その他の収入
					個人からの寄附	法人その他の団体からの寄附	政治団体からの寄附	政党匿名寄附	小計				
宮城県医師連盟	74,230,741	33,239,898	40,990,843	27,378,000	0	0	13,568,000	0	13,568,000	0	0	0	44,843
桜井充後援会	52,398,609	17,634,633	34,763,976	455,000	9,609,500	0	50,000	0	9,659,500	24,643,800	0	0	5,676
宮城県歯科医師連盟	42,615,887	15,892,909	26,722,978	17,168,000	0	0	9,553,520	0	9,553,520	0	0	0	1,458
仙台市医師連盟	24,862,158	19,609,025	5,253,133	4,188,000	20,000	0	1,042,000	0	1,062,000	0	0	0	3,133
宮城県薬剤師連盟	23,019,995	5,990,275	17,029,720	16,308,700	0	0	720,000	0	720,000	0	0	0	1,020
宮城県看護連盟	20,486,522	3,583,379	16,903,143	6,371,000	8,000	0	0	0	8,000	0	0	10,437,120	87,023
宮城県税理士政治連盟	18,188,610	10,426,123	7,762,487	7,335,000	0	0	425,404	0	425,404	0	0	0	2,083
安住淳連合後援会	14,813,816	265,199	14,548,617	0	1,500,000	0	8,600,000	0	10,100,000	0	0	0	4,448,617
くまがい大後援会	14,099,532	5,017,772	9,081,760	0	0	0	0	0	0	9,081,000	0	0	760
宮城県不動産政治連盟	13,988,217	8,546,517	5,441,700	4,240,000	0	0	1,201,700	0	1,201,700	0	0	0	0
中野正志後援会	12,873,199	8,373,199	4,500,000	0	0	0	0	0	0	0	4,500,000	0	0
仙台歯科医師連盟	11,363,999	3,585,528	7,778,471	6,615,000	0	0	1,083,359	0	1,083,359	0	0	0	80,112
村井嘉浩後援会	10,168,607	3,096,053	7,072,554	4,748,000	2,324,000	0	0	0	2,324,000	0	0	0	554
13													
合計	333,109,892	135,260,510	197,849,382	94,806,700	13,461,500	0	36,243,983	0	49,705,483	33,724,800	4,500,000	10,437,120	4,675,279

(注)五十音順(団体区分毎)

(支出の内訳)

政治団体の名称	経常経費					政治活動費										合計		
	人件費	光熱水費	備品消耗品費	事務所費	小計	組織活動費	選挙関係費	機関紙誌の発行その他の事業費					調査研究費	寄附・交付金	その他の経費		小計	
								小計	機関紙誌の発行事業費	宣伝事業費	政治資金パーティー開催事業費	その他の事業費						
宮城県医師連盟		300,000	4,100	1,586,935	1,891,035	15,307,220								49,000	32,900,000		48,256,220	50,147,255
桜井充後援会	2,844,225		387,806	1,539,203	4,771,234	53,595					4,544,191	4,181,768		6,000,000	720	14,780,274	19,551,508	
宮城県歯科医師連盟	9,593,183	600,000	2,962,579	1,200,000	14,355,762	5,705,854	3,650,000							3,610,300		12,966,154	27,321,916	
仙台市医師連盟	770,000		114,215	542,057	1,426,272	6,212,020	5,000,000								1,327,166	12,539,186	13,965,458	
宮城県薬剤師連盟	1,000,000		123,566	895,838	2,019,404	2,017,979	600,000							12,017,660		14,635,639	16,655,043	
宮城県看護連盟	4,943,986	159,917	581,821	2,644,119	8,329,843	6,024,019	40,000	695,520	513,450	182,070			1,873,849			8,633,388	16,963,231	
宮城県税理士政治連盟	1,200,000		113,122	190,606	1,503,728	1,208,229	215,522	36,750		36,750				5,020,000		6,480,501	7,884,229	
安住淳連合後援会	7,081,366	194,272	234,655	579,982	8,090,275	327,769		4,838,885		234,600					1,500,000	6,666,654	14,756,929	
くまがい大後援会			68,407	3,010	71,417	168,786		4,637,244				4,053,744	583,500	9,000,000		13,806,030	13,877,447	
宮城県不動産政治連盟	200,000	50,000	168,224	205,173	623,397	1,531,581	600,000	550,345	33,495					3,339,000	263,712	6,284,638	6,908,035	
中野正志後援会		98,947	811,846	1,293,801	2,204,594	2,895,207	3,305,988	348,600		348,600			2,689			6,352,484	8,557,078	
仙台歯科医師連盟	1,862,100		20,000	1,900,973	3,783,073	2,942,505	500,000	694,512				694,512				4,137,017	7,920,090	
村井嘉浩後援会		40,709	501,217	541,600	1,083,526	2,362,818		137,707		137,707			8,654		635,301	3,144,480	4,228,006	
13																		
合計	29,494,860	1,443,845	6,091,558	13,123,297	50,153,560	46,557,582	13,911,510	20,685,522	546,945	939,727	8,597,935	10,580,915	1,934,192	71,886,960	3,726,899	158,682,665	208,836,225	

(4)その他の政治団体(収入総額5百万円以上1千万円未満) (収入の内訳)

政治団体の名称	収入総額	(前年繰越額)	(本年収入額)	個人の負担する 党費又は会費	寄附					機関紙誌の 発行その他の 事業による収 入	借入金	本部支部交付 金	その他の収入
					個人からの寄附	法人その他の 団体からの寄附	政治団体からの 寄附	政党匿名寄 附	小計				
仙台みどりと風の会	9,686,866	2,139,721	7,547,145	5,478,000	1,069,000	0	1,000,000	0	2,069,000	0	0	0	145
土井とおるチャレンジ21	9,210,987	4,260,987	4,950,000	0	0	0	0	0	0	4,950,000	0	0	0
この街仙台が好きフォーラム	8,977,987	630,897	8,347,090	4,957,000	2,390,000	0	1,000,000	0	3,390,000	0	0	0	90
小野寺五典後援会	8,943,400	943,317	8,000,083	0	0	0	8,000,000	0	8,000,000	0	0	0	83
富県みやぎネットワーク	8,914,462	4,018,815	4,895,647	0	0	0	100,000	0	100,000	4,795,000	0	0	647
宮城未来政策研究会	8,345,204	4,754,318	3,590,886	0	0	0	3,590,000	0	3,590,000	0	0	0	886
被災者・県民がきずくあったかい宮城の会	8,206,237	0	8,206,237	0	1,906,237	0	4,000,000	0	5,906,237	2,300,000	0	0	0
きくち文博政経懇話会	8,202,501	691,025	7,511,476	0	7,511,476	0	0	0	7,511,476	0	0	0	0
宮城県農協政治連盟	8,118,676	2,213,305	5,905,371	5,088,500	816,500	0	0	0	816,500	0	0	0	371
新世紀調査会	7,912,373	1,244,943	6,667,430	0	0	0	940,000	0	940,000	5,727,430	0	0	0
岡本あき子の会	7,850,806	6,922,642	928,164	469,000	200,000	0	0	0	200,000	259,000	0	0	164
秋葉けんや後援会	7,787,317	647,204	7,140,113	0	990,000	0	0	0	990,000	6,150,000	0	0	113
いのち・緑・平和を守るみんなの会	7,436,725	631,125	6,805,600	0	705,543	0	3,700,000	0	4,405,543	2,400,000	0	0	57
宮城県社会保険労務士政治連盟	7,426,864	4,825,858	2,601,006	2,390,000	0	0	0	0	0	0	0	210,269	737
改革みやぎネットワーク	7,259,290	7,258,136	1,154	0	0	0	0	0	0	0	0	0	1,154
幸福実現党宮城県本部	7,072,846	3,207,803	3,865,043	0	0	0	0	0	0	42,000	0	3,560,000	263,043
全日本不動産政治連盟宮城県本部	6,596,122	3,828,053	2,768,069	2,752,000	0	0	0	0	0	0	0	5,500	10,569
吉川ひろやすを囲む会	6,580,380	4,779,533	1,800,847	0	0	0	1,800,000	0	1,800,000	0	0	0	847
和田政宗後援会	6,193,466	0	6,193,466	0	6,193,450	0	0	0	6,193,450	0	0	0	16
かんま進後援会連合会	5,970,692	1,133,569	4,837,123	0	0	0	1,880,000	0	1,880,000	2,952,000	0	0	5,123
宮城県商工政治連盟	5,782,938	3,964,662	1,818,276	0	0	0	200,000	0	200,000	0	0	1,015,300	602,976
21世紀会	5,764,935	2,675,544	3,089,391	0	1,509,000	0	350,000	0	1,859,000	0	0	0	1,230,391
高橋伸二後援会	5,763,498	483,472	5,280,026	0	3,530,000	0	150,000	0	3,680,000	1,599,000	0	0	1,026
みやぎ政経交流懇話会	5,659,497	179,497	5,480,000	0	500,000	0	150,000	0	650,000	4,830,000	0	0	0
宮城県民社協会	5,511,383	2,781,010	2,730,373	269,100	2,276,000	0	0	0	2,276,000	100,000	0	33,000	52,273
郡和子の会	5,404,482	2,290,526	3,113,956	0	1,660,752	0	0	0	1,660,752	1,325,000	0	0	128,204
ガイア21の会	5,383,236	3,183,236	2,200,000	0	1,500,000	0	700,000	0	2,200,000	0	0	0	0
宮城野政経懇話会	5,282,043	654,043	4,628,000	0	828,000	0	3,800,000	0	4,628,000	0	0	0	0
ぼんだ祐一朗後援会	5,053,315	64,315	4,989,000	0	213,000	0	2,200,000	0	2,413,000	2,576,000	0	0	0
29													
合計	206,298,528	70,407,556	135,890,972	21,403,600	33,798,958	0	33,560,000	0	67,358,958	40,005,430	0	4,824,069	2,298,915

(注)五十音順(団体区分毎)

その他の団体(収入) 5百万以上1千万未満

(支出の内訳)

政治団体の名称	経常経費					政治活動費										合計		
	人件費	光熱水費	備品消耗品費	事務所費	小計	組織活動費	選挙関係費	小計	機関紙誌の発行事業費	宣伝事業費	政治資金パーティ開催事業費	その他の事業費	調査研究費	寄附・交付金	その他の経費		小計	
仙台みどり風の会	569,000	24,325	509,961	1,087,189	2,190,475	5,567,165		329,700	329,700							5,896,865	8,087,340	
土井とおるチャレンジ21	1,197,811		6,594	1,177,981	2,382,386	734,572		2,988,874			2,988,874					3,723,446	6,105,832	
この街仙台が好きフォーラム	1,200,000	118,864	474,875	2,432,223	4,225,962	2,656,083							267,890			2,923,973	7,149,935	
小野寺五典後援会	1,181,810	307,238	1,610,044	2,544,342	5,643,434	2,332,222		401,485		401,485						2,733,707	8,377,141	
富県みやぎネットワーク						7,094,525										7,094,525	7,094,525	
宮城未来政策研究会			162,435	637,723	800,158	475,345		1,013,015		1,013,015			77,700	1,800,000		3,366,060	4,166,218	
被災者・県民がきずくあったかい宮城の会			76,099	106,036	182,135	290,182	2,500,000	3,538,125	2,998,371	539,754						6,328,307	6,510,442	
きくち文博政経懇話会	1,928,000	263,840	803,478	2,516,965	5,512,283	1,170,053	228,868	352,434		352,434			11,938		925,617	2,688,910	8,201,193	
宮城県農協政治連盟			22,889	63,048	85,937	1,165,809	270,515						387,220	1,857,600		3,661,144	3,747,081	
新世紀調査会	1,030,743		154,572	1,297,734	2,483,049	415,275		2,988,921	2,141,294	6,300	841,327		50,000			3,454,186	5,937,245	
岡本あき子の会	180,000		205,492	385,492	256,188			84,000	84,000							340,188	725,680	
秋葉けんや後援会			52,371	2,471,899	2,524,370	20,070		3,423,614			3,423,614					3,443,684	5,968,054	
いのち・緑・平和を守るみんなの会			36,626		36,626	1,384,031	1,900,000	2,984,275	2,029,200	955,075					43,333	6,311,639	6,348,265	
宮城県社会保険労務士政治連盟	252,000		76,250	289,320	617,570	758,605								853,200		1,611,805	2,229,375	
改革みやぎネットワーク																		
幸福実現党宮城県本部			110,030	117,622	227,652	772,419	560,000	696,957		623,187			73,770	16,125	200,000	6,300	2,251,801	2,479,453
全日本不動産政治連盟宮城県本部	400,000		13,650		413,650	712,758	80,000							1,558,000	27,940	2,378,698	2,792,348	
吉川ひろやすを囲む会			77,318	85,785	163,103			140,241	140,241					940,000		1,080,241	1,243,344	
和田政宗後援会	2,207,111	42,902	546,671	1,386,217	4,182,901	932,060	37,800	13,200		13,200			821,785			1,804,845	5,987,746	
かんま進後援会連合会	822,236	35,040	571,996	224,580	1,653,852	71,087		2,901,025	1,013,651	115,710	1,771,664					2,972,112	4,625,964	
宮城県商工政治連盟				417,170	417,170	641,789	137,475							900,000		1,679,264	2,096,434	
21世紀会	2,256,741		162,900		2,419,641	82,525								350,000		432,525	2,852,166	
高橋伸二後援会	2,701,816	41,220	421,576	1,293,937	4,458,549	87,600		1,117,430			1,117,430		12,000			1,217,030	5,676,578	
みやぎ政経交流懇話会	805,000		58,345	242,852	1,106,197	551,950		1,851,105			1,851,105			1,000,000		3,403,055	4,509,252	
宮城県民社協会	359,950		120,293	307,899	788,142	442,827		84,495	84,495				66,000	216,050	51,040	860,412	1,648,554	
都和子の会	453,600		11,949	924,523	1,390,072	563,784		1,822,809		417,375		1,405,434				2,386,593	3,776,665	
ガイア21の会														1,000,000		1,000,000	1,000,000	
宮城野政経懇話会	360,000			93,226	453,226									4,000,000		4,000,000	4,453,226	
ほんだ祐一朗後援会	1,266,940	42,628	41,568	827,850	2,178,986	2,842,392										2,842,392	5,021,378	
合計	18,172,758	876,057	6,327,982	20,546,221	46,923,018	32,021,316	5,714,658	26,731,705	8,820,952	4,437,535	11,994,014	1,479,204	1,690,658	14,674,850	1,054,230	81,887,417	128,810,435	

(注)五十音順(団体区分毎)

4 資産等の内訳

(単位:円)

団体名	土地、建物、建物の所有を目的とする地上権又は土地の賃借権及び取得の価格が100万円を超える不動産		預金若しくは貯金又は郵便貯金	金銭信託	有価証券	出資による権利	貸付先ごとの残高が100万円を超える貸付金	支払われた金額が100万円を超える敷金	取得の価格が100万円を超える施設の利用に関する権利	借入先ごとの残高が100万円を超える借入金
	資産の内訳	取得の価格	残高	金額	取得の価格	出資額	貸付残高	金額	取得の価格	借入残高
自由民主党宮城県参議院選挙区第一支部										2,000,000
自由民主党宮城県支部連合会	取得の価格が100万円を超える不動産	1,450,000								
自由民主党宮城県第四選挙区支部										27,890,000
日本共産党塩釜・多賀城・宮城・黒川地区委員会	建物	45,000,000								
日本共産党宮城県委員会	土地	60,000,000								
日本共産党宮城県委員会	建物	107,460,000								
日本共産党宮城県委員会	建物	3,190,000								
日本共産党宮城県東部地区委員会	土地	10,000,000								
日本共産党宮城県東部地区委員会	土地	3,662,255								
日本共産党宮城県東部地区委員会	土地	513,324								
日本共産党宮城県東部地区委員会	建物	16,481,000								
日本共産党宮城県東部地区委員会	建物	2,000,000								
民主党宮城県参議院選挙区第1総支部								1,800,000		
民主党宮城県総支部連合会	取得の価格が100万円を超える不動産	2,799,084								
民主党宮城県第5区総支部	取得の価格が100万円を超える不動産	2,956,970								
秋葉けんや後援会	取得の価格が100万円を超える不動産	1,500,000								
木村ただよし後援会	取得の価格が100万円を超える不動産	1,365,000								
幸福実現党仙台後援会										9,840,000
斎藤のりお後援会										1,500,000
佐藤かずひろ後援会										1,603,570
親幸会										3,015,305
政治結社衆和會	取得の価格が100万円を超える不動産	1,500,000								
中野正志後援会										4,500,000
三塚博和町地区後援会			1,092,048							
宮城県商工政治連盟			2,500,000							
宮城県税理士政治連盟			8,000,000							
宮城県民社協会			2,000,000							
村井嘉浩後援会	取得の価格が100万円を超える不動産	1,320,000								
リアス・未来の会										5,660,000
渡辺勝幸後援会										3,800,000
計上団体数 ※		10	4					1		9
合計(金額)		261,197,633	13,592,048	0	0	0	0	1,800,000	0	59,808,876

(注) ※ 1団体で同じ種類の資産を複数有している団体については、1団体として計上している。

5 参 考

(1) 政党別収入支出内訳

区 分	今回 (25.1~25.12)		対前年比 (%)	前回 (24.1~24.12)	
	金 額 (円)	構成比 (%)		金 額 (円)	構成比 (%)
公明党	(団体数 10)			(団体数 10)	
収 入 総 額	132,522,094	100.00	134.26	98,705,856	100.00
党費	0	0.00	-	0	0.00
寄附総額	32,521,942	24.54	109.21	29,780,500	30.17
個人	31,013,942	23.40	105.76	29,325,500	29.71
法人	1,208,000	0.91	265.49	455,000	0.46
政治団体	300,000	0.23	-	0	0.00
政党匿名	0	0.00	-	0	0.00
事業収入	15,268,200	11.52	7,068.61	216,000	0.22
借入金	0	0.00	-	0	0.00
本部支部交付金	57,244,407	43.20	147.91	38,702,977	39.21
その他の収入	85,628	0.06	217.34	39,399	0.04
前年繰越金	27,401,917	20.68	91.44	29,966,980	30.36
支 出 総 額	100,495,685	100.00	140.94	71,303,939	100.00
経常経費	19,053,973	18.96	100.64	18,933,067	26.55
政治活動費	81,441,712	81.04	155.51	52,370,872	73.45
区 分	今回 (25.1~25.12)		対前年比 (%)	前回 (24.1~24.12)	
	金 額 (円)	構成比 (%)		金 額 (円)	構成比 (%)
社会民主党	(団体数 3)			(団体数 3)	
収 入 総 額	47,016,797	100.00	85.32	55,105,763	100.00
党費	0	0.00	-	0	0.00
寄附総額	16,249,152	34.56	92.38	17,589,306	31.92
個人	16,249,152	34.56	92.91	17,489,306	31.74
法人	0	0.00	-	0	0.00
政治団体	0	0.00	0.00	100,000	0.18
政党匿名	0	0.00	-	0	0.00
事業収入	0	0.00	-	0	0.00
借入金	0	0.00	-	0	0.00
本部支部交付金	17,240,300	36.67	75.83	22,736,500	41.26
その他の収入	1,319,000	2.81	95.17	1,386,000	2.52
前年繰越金	12,208,345	25.97	91.15	13,393,957	24.31
支 出 総 額	37,768,404	100.00	88.04	42,897,418	100.00
経常経費	24,507,540	64.89	114.95	21,321,020	49.70
政治活動費	13,260,864	35.11	61.46	21,576,398	50.30

区 分	今回 (25.1~25.12)		対前年比 (%)	前回 (24.1~24.12)	
	金 額 (円)	構成比 (%)		金 額 (円)	構成比 (%)
自由民主党	(団体数 98)			(団体数 93)	
収 入 総 額	593,927,478	100.00	117.21	506,720,526	100.00
党費	18,730,200	3.15	128.42	14,585,200	2.88
寄附総額	145,092,235	24.43	102.21	141,957,830	28.02
個人	43,663,333	7.35	132.67	32,910,540	6.49
法人	64,899,202	10.93	89.84	72,241,140	14.26
政治団体	36,529,700	6.15	99.25	36,806,150	7.26
政党匿名	0	0.00	-	0	0.00
事業収入	83,825,000	14.11	137.95	60,766,310	11.99
借入金	5,810,000	0.98	143.10	4,060,000	0.80
本部支部交付金	191,589,520	32.26	102.01	187,806,995	37.06
その他の収入	9,408,831	1.58	90.80	10,362,478	2.05
前年繰越金	139,471,692	23.48	159.98	87,181,713	17.21
支 出 総 額	407,016,510	100.00	110.75	367,495,139	100.00
経常経費	189,543,558	46.57	113.56	166,905,646	45.42
政治活動費	217,472,952	53.43	108.42	200,589,493	54.58
区 分	今回 (25.1~25.12)		対前年比 (%)	前回 (24.1~24.12)	
	金 額 (円)	構成比 (%)		金 額 (円)	構成比 (%)
日本共産党	(団体数 7)			(団体数 7)	
収 入 総 額	510,850,231	100.00	80.70	633,061,458	100.00
党費	46,196,271	9.04	94.16	49,062,587	7.75
寄附総額	126,413,437	24.75	101.14	124,991,600	19.74
個人	126,413,437	24.75	101.14	124,991,600	19.74
法人	0	0.00	-	0	0.00
政治団体	0	0.00	-	0	0.00
政党匿名	0	0.00	-	0	0.00
事業収入	6,068,175	1.19	103.60	5,857,369	0.93
借入金	0	0.00	-	0	0.00
本部支部交付金	285,128,083	55.81	76.01	375,099,462	59.25
その他の収入	2,664,816	0.52	80.89	3,294,494	0.52
前年繰越金	44,379,449	8.69	59.37	74,755,946	11.81
支 出 総 額	464,058,426	100.00	78.83	588,682,009	100.00
経常経費	215,721,203	46.49	89.12	242,060,039	41.12
政治活動費	248,337,223	53.51	71.64	346,621,970	58.88

(注) 1 五十音順

(注) 2 構成比及び対前年比は、小数点以下第3位四捨五入

区 分	今回 (25.1~25.12)		対前年比 (%)	前回 (24.1~24.12)	
	金 額 (円)	構成比 (%)		金 額 (円)	構成比 (%)
民主党	(団体数 8)			(団体数 9)	
収 入 総 額	221,151,404	100.00	68.72	321,807,323	100.00
党費	4,228,680	1.91	58.52	7,225,480	2.25
寄附総額	34,710,952	15.70	70.64	49,138,555	15.27
個人	16,601,792	7.51	72.60	22,868,555	7.11
法人	5,389,160	2.44	54.99	9,800,000	3.05
政治団体	12,720,000	5.75	77.23	16,470,000	5.12
政党匿名	0	0.00	-	0	0.00
事業収入	1,783,055	0.81	57.63	3,093,967	0.96
借入金	0	0.00	-	0	0.00
本部支部交付金	80,424,000	36.37	35.50	226,550,000	70.40
その他の収入	937,823	0.42	93.09	1,007,412	0.31
前年繰越金	99,066,894	44.80	284.74	34,791,909	10.81
支 出 総 額	157,506,515	100.00	72.82	216,295,509	100.00
経常経費	93,998,879	59.68	76.24	123,290,985	57.00
政治活動費	63,507,636	40.32	68.28	93,004,524	43.00
区 分	今回 (25.1~25.12)		対前年比 (%)	前回 (24.1~24.12)	
	金 額 (円)	構成比 (%)		金 額 (円)	構成比 (%)
みんなの党	(団体数 11)			(団体数 12)	
収 入 総 額	36,265,578	100.00	106.70	33,988,439	100.00
党費	0	0.00	-	0	0.00
寄附総額	480,000	1.32	12.94	3,710,000	10.92
個人	30,000	0.08	0.81	3,710,000	10.92
法人	450,000	1.24	-	0	0.00
政治団体	0	0.00	-	0	0.00
政党匿名	0	0.00	-	0	0.00
事業収入	0	0.00	-	0	0.00
借入金	0	0.00	-	0	0.00
本部支部交付金	35,670,000	98.36	127.05	28,075,000	82.60
その他の収入	259	0.00	1,438.89	18	0.00
前年繰越金	115,319	0.32	5.23	2,203,421	6.48
支 出 総 額	31,296,245	100.00	99.84	31,347,544	100.00
経常経費	14,061,364	44.93	69.72	20,168,127	64.34
政治活動費	17,234,881	55.07	154.17	11,179,417	35.66

(注)1 五十音順

(注)2 構成比及び対前年比は、小数点以下第3位四捨五入

(2) 期限内提出団体の各年比較等

【その1】

区分		昭和51年分	昭和52年分	昭和53年分	昭和54年分	昭和55年分	昭和56年分	昭和57年分	昭和58年分	昭和59年分	昭和60年分	
公表年月日		昭和52年5月27日	昭和53年5月26日	昭和54年8月3日	昭和55年10月31日	昭和56年7月24日	昭和57年7月13日	昭和58年10月28日	昭和59年8月24日	昭和60年7月23日	昭和61年10月28日	
要提出団体数	政 党	377	413	609	1,216	1,318	1,110	1,092	1,225	1,116	995	
	その他の政治団体	23	21	19	21	18	17	25	27	27	27	
期限内提出団体数		287	337	485	700	806	668	732	807	728	696	
提出率(%)	政 党	76.13	81.60	79.64	57.57	61.15	60.18	67.03	65.88	65.23	69.95	
	その他の政治団体	266	317	466	682	789	652	708	782	702	671	
収入総額(円)		698,914,996	1,013,986,541	882,825,282	1,065,036,933	1,321,583,116	1,368,826,834	1,755,155,180	2,093,659,042	1,720,117,786	1,803,921,443	
支出総額(円)		589,804,349	868,729,084	731,890,492	906,123,780	1,030,789,638	1,003,359,050	1,349,916,246	1,752,936,225	1,357,044,452	1,363,642,889	
内 政	公明党	収入総額	48,390,191	43,225,209	31,477,531	48,084,079	43,374,343	32,002,856	42,445,706	66,758,730	62,186,008	52,135,358
	うち 県本部	収入総額	21,448,347	23,467,115	21,512,803	28,936,345	32,899,305	24,659,438	30,782,950	44,229,716	41,815,129	32,072,057
自由民主党	収入総額	47,171,990	41,279,903	30,128,840	47,323,917	41,835,295	31,041,543	40,911,415	64,661,805	59,753,611	49,280,311	
	うち 県連合会	収入総額	21,067,167	22,190,294	20,835,178	28,419,262	32,303,505	23,845,603	29,678,940	42,898,996	40,494,685	30,852,507
新自由クラブ仙台	収入総額	76,256,502	166,762,993	87,415,218	2,957,063	301,743,078	284,012,386	348,756,938	340,524,829	204,013,737	401,202,724	
	支出総額	68,798,024	137,301,625	71,801,846	2,674,580	187,252,549	155,952,471	273,039,351	318,959,438	145,053,935	302,155,100	
仙台社会民主連合	収入総額	72,894,119	163,993,118	84,427,522	-	293,677,112	278,796,106	333,231,882	325,496,491	189,688,628	380,314,719	
	支出総額	65,808,545	134,959,451	69,254,650	-	180,302,038	151,454,436	263,201,787	310,393,704	135,059,343	289,741,784	
日本社会党	収入総額	-	-	1,676,825	-	-	-	-	-	-	-	
	支出総額	-	-	1,344,126	-	-	-	-	-	-	-	
日本社会党	収入総額	-	-	-	1,373,064	384,494	213,588	184,178	217,578	-	-	
	支出総額	-	-	-	1,343,000	284,900	212,890	183,480	167,000	-	-	
日本共産党	収入総額	36,436,320	77,991,570	47,317,006	76,075,744	67,483,227	112,735,856	148,267,724	197,746,532	145,094,115	164,316,254	
	うち 県本部	収入総額	34,719,899	75,794,877	42,085,415	64,165,141	61,052,447	98,400,771	83,789,386	149,202,102	98,223,154	79,957,022
日本労働党	収入総額	36,436,320	77,991,570	47,317,006	76,075,744	67,483,227	112,735,856	138,206,528	186,693,213	135,511,053	154,319,414	
	支出総額	34,719,899	75,794,877	42,085,415	64,165,141	61,052,447	98,400,771	76,776,762	139,710,992	89,714,403	70,619,882	
宮城社会市民連合	収入総額	189,786,903	249,613,823	222,346,060	340,525,449	336,391,967	340,557,732	412,180,536	446,161,639	360,214,173	354,968,362	
	支出総額	186,823,646	248,048,566	219,858,355	331,445,283	298,019,663	287,066,860	378,691,866	397,295,866	320,038,934	317,340,026	
宮城社会市民連合	収入総額	75,411,484	97,110,795	80,020,927	128,855,850	139,863,113	148,194,942	208,673,726	201,245,370	154,450,761	153,132,453	
	支出総額	74,526,607	96,955,342	79,930,051	122,148,802	105,982,739	99,054,312	186,387,722	160,714,166	122,189,063	120,838,945	
民 社 党	収入総額	1,528,000	-	-	1,528,000	2,842,895	-	-	-	-	-	
	支出総額	1,503,105	-	-	1,503,105	2,783,595	-	-	-	-	-	
民 社 党	収入総額	-	-	-	-	-	-	-	-	-	-	
	支出総額	-	-	-	-	-	-	-	-	-	-	
計	収入総額	昭和52年11月 届出	105,640	昭和53年11月解散	-	-	-	-	-	-	-	
	支出総額	昭和52年11月 届出	102,715	昭和53年11月解散	-	-	-	-	-	-	-	
その他の政治団体	収入総額	24,885,567	9,760,225	9,682,989	25,023,678	14,794,782	12,807,198	13,610,373	15,888,944	21,808,547	24,002,737	
	支出総額	23,002,854	8,586,235	8,964,976	21,092,353	13,725,277	11,352,131	12,107,055	13,963,007	15,582,669	15,719,992	
備 考	収入総額	6,618,967	6,351,510	5,974,889	21,178,996	14,794,782	12,807,198	13,339,973	15,888,944	21,680,211	23,054,556	
	支出総額	5,413,069	5,800,620	5,489,103	17,280,606	13,725,277	11,352,131	12,053,855	13,963,007	15,542,649	14,778,186	
備 考	収入総額	375,755,483	547,459,460	399,915,629	495,567,077	767,014,786	782,329,616	965,445,455	1,067,298,252	793,316,580	996,625,435	
	支出総額	334,792,770	493,301,133	365,567,521	451,159,807	596,017,736	577,644,561	778,594,088	923,817,129	620,713,821	747,244,197	
備 考	収入総額	323,159,513	466,527,081	482,909,653	569,469,856	554,568,330	586,497,218	789,709,225	1,026,360,790	926,801,206	807,296,008	
	支出総額	255,011,579	375,427,951	366,322,971	454,963,973	434,771,902	425,714,489	571,322,158	829,119,096	736,330,631	616,398,692	
備 考	収入総額	○51.12.5執行 第34回衆議院議員総選挙	○52.2.27執行 知事選挙 ○52.7.10執行 第11回参議院議員通常選挙	○53.7.23執行 県議会議員補欠選挙(石巻)	○54.4.8執行 県議会議員一般選挙 (第9回統一地方選挙) ○54.10.7執行 第35回衆議院議員総選挙	○55.6.22執行 第36回衆議院議員総選挙	○56.3.1執行 知事選挙 県議会議員補欠選挙(宮城)	○58.4.10執行 県議会議員一般選挙 (第10回統一地方選挙) ○58.6.26執行 第13回参議院議員通常選挙 ○58.12.18執行 第37回衆議院議員総選挙	○60.3.3執行 知事選挙 県議会議員補欠選挙(石巻)			

【その2】

区分		昭和61年分	昭和62年分	昭和63年分	平成元年分	平成2年分	平成3年分	平成4年分	平成5年分	
公表年月日		昭和62年8月28日	昭和63年8月26日	平成元年10月31日	平成2年8月28日	平成3年10月15日	平成4年10月29日	平成5年10月22日	平成6年10月24日	
要提出団体数	党	1,085	1,313	1,288	1,159	1,284	1,516	1,460	1,378	
	その他の政治団体	30	31	34	35	35	38	38	44	
期限内提出団体数		1,055	1,282	1,254	1,124	1,249	1,478	1,422	1,334	
提出率(%)	党	801	845	819	881	809	984	977	1,057	
	その他の政治団体	27	28	32	31	31	35	35	40	
収入総額(円)		2,404,599,877	2,487,975,609	2,639,145,386	2,813,288,581	2,500,471,526	3,242,572,994	3,443,854,344	3,135,986,946	
支出総額(円)		1,896,150,153	2,097,747,313	2,303,639,597	2,494,497,371	2,212,598,304	2,763,517,503	3,027,123,396	2,632,823,784	
公明党	収入総額	65,799,372	71,942,555	65,495,461	74,798,367	69,813,024	56,272,484	63,805,970	56,265,961	
	支出総額	43,100,227	53,119,380	50,129,035	68,157,031	63,320,673	54,706,707	52,701,780	39,957,474	
うち 県本部	収入総額	62,441,225	68,803,310	60,458,358	70,529,622	65,555,994	54,350,032	61,051,592	53,681,990	
	支出総額	41,137,897	51,391,716	47,526,388	66,309,541	60,421,648	53,873,834	51,315,641	38,288,763	平成6年12月解散
自由民主党	収入総額	479,944,455	421,942,115	594,199,050	596,393,767	357,539,734	767,977,825	880,104,398	526,418,476	
	支出総額	345,383,567	376,905,997	530,300,672	571,157,844	331,693,982	635,622,958	826,169,780	412,312,083	
うち 県連合会	収入総額	463,675,836	408,408,016	544,245,731	542,791,799	317,315,421	693,806,232	818,861,316	470,508,261	
	支出総額	333,350,573	369,142,853	504,032,711	538,586,525	306,002,019	579,302,486	774,647,776	389,086,861	
新生党	収入総額								6,776,845	
	支出総額								6,494,822	
うち 県連合会	収入総額								6,714,845	
	支出総額								6,438,885	平成6年12月解散
進歩党宮城県支部連合会	収入総額						172,298			
	支出総額						147,480			平成4年11月解散
昭和63年5月届出	収入総額									
	支出総額									
仙台MPD・平和と民主連動	収入総額	昭和62年1月届出	2,977,487	7,525,107	6,190,287					
	支出総額		2,700,880	7,459,820	6,186,716					平成5年4月法第17条第2項適用
大行社政治連盟 宮城県本部	収入総額					5,277,000	1,888,600	2,191,580		
	支出総額					3,889,300	1,197,020	1,691,170		平成5年「その他の政治団体」へ変更
日本社会党	収入総額	179,530,533	180,603,980	151,232,016	160,287,791	142,663,615	116,227,120	122,193,068	116,647,502	
	支出総額	101,272,129	109,177,536	94,480,021	123,514,979	123,335,933	108,951,365	111,527,862	92,653,104	
うち 県本部	収入総額	169,547,652	171,473,778	142,580,503	153,869,563	136,142,574	109,230,635	115,373,997	109,672,056	
	支出総額	92,071,074	100,428,035	86,177,740	117,217,397	116,940,205	102,064,398	104,837,047	86,182,257	
日本共産党	収入総額	470,470,797	478,866,774	483,236,057	629,945,963	600,811,622	552,758,262	641,799,891	693,902,058	
	支出総額	432,030,023	453,402,245	467,809,099	612,509,497	590,574,434	543,437,064	635,623,948	683,628,939	
うち 県委員会	収入総額	221,034,573	197,207,628	175,795,603	270,978,533	258,190,356	249,104,539	314,807,676	356,673,116	
	支出総額	189,322,602	177,675,667	170,156,685	261,227,811	256,434,191	248,488,884	314,428,093	355,847,006	
日本新党MIYAGI 宮城第一総支部	収入総額								132,500	
	支出総額								0	平成6年12月解散
平成5年11月届出	収入総額									
	支出総額									
民社党	収入総額	28,215,751	38,274,243	28,852,300	36,099,951	50,277,845	45,247,398	58,084,110	48,159,606	
	支出総額	18,790,228	33,072,345	25,621,143	29,977,526	45,526,097	37,854,982	52,392,671	40,584,131	
うち 県連合会	収入総額	27,528,751	37,518,069	28,174,629	35,895,496	50,082,281	45,247,398	58,084,110	48,159,606	
	支出総額	18,133,198	32,343,842	24,947,927	29,778,635	45,377,768	37,854,982	52,392,671	40,584,131	平成6年12月解散
計	収入総額	1,223,960,908	1,194,607,154	1,330,539,991	1,503,716,126	1,226,382,840	1,540,543,987	1,768,179,017	1,450,611,608	
	支出総額	940,576,174	1,028,378,383	1,175,799,790	1,411,503,593	1,158,340,419	1,381,917,576	1,680,107,211	1,277,939,213	
その他の政治団体	収入総額	1,180,638,969	1,293,368,455	1,308,605,395	1,309,572,455	1,274,088,686	1,702,029,907	1,675,675,327	1,685,375,338	
	支出総額	955,573,979	1,069,368,930	1,127,839,807	1,082,993,778	1,054,257,885	1,381,599,927	1,347,016,185	1,354,884,571	
備考		○61.7.6執行 第38回衆議院議員総選挙 第14回参議院議員通常選挙	○62.4.12執行 県議会議員一般選挙 (第11回統一地方選挙)		○元.3.19執行 知事選挙 ○元.7.23執行 第15回参議院議員通常選挙	○2.18執行 第39回衆議院議員総選挙 ○2.3.4執行 県議会議員補欠選挙(伊良)	○3.4.7執行 県議会議員一般選挙 (第12回統一地方)	○4.3.8執行 参議院議員補欠選挙 ○4.7.26執行 第16回参議院議員通常選挙	○5.2.28執行 知事選挙 県議会議員補欠選挙 (若林、氣仙沼、唐桑)	○5.7.18執行 第40回衆議院議員総選挙 ○5.11.21執行 知事選挙 県議会議員補欠選挙 (氣仙沼、唐桑)

区 分		平成6年分	平成7年分	平成8年分	平成9年分	平成10年分	平成11年分	平成12年分
公 表 年 月 日		平成7年11月21日	平成8年12月17日	平成9年8月26日	平成10年11月30日	平成11年11月9日	平成12年11月30日	
要 提 出 団 体 数	政 党	1,453	1,697	1,617	1,529	1,529	1,710	
	その他の政治団体	124	138	139	136	133	139	
期 限 内 提 出 団 体 数	政 党	1,329	1,559	1,478	1,393	1,396	1,571	
	その他の政治団体	960	1,130	1,069	1,146	1,087	1,221	
提 出 率 (%)	政 党	123	138	118	111	110	122	
	その他の政治団体	837	992	951	1,035	977	1,099	
収入 総 額 (円)		2,761,242,797	3,620,265,385	3,339,704,045	3,412,187,930	3,077,679,985	3,520,653,286	
支出 総 額 (円)		2,111,376,517	2,976,067,285	2,621,289,323	2,716,510,909	2,378,218,681	2,765,520,855	
公 明 党	収入 総 額	16,031,178	48,901,403	54,621,356	49,587,759	81,400,191	76,681,467	
	支出 総 額	6,687,898	36,144,947	43,457,110	47,910,142	65,578,594	62,476,929	
うち 県本部	収入 総 額	15,134,670	46,981,301	50,783,246	46,404,807	76,280,314	72,035,654	
	支出 総 額	6,663,031	35,007,434	40,483,078	45,194,023	61,314,246	58,649,354	
社会民主党	収入 総 額	121,218,736	221,662,560	227,310,130	170,514,348	144,245,586	91,458,876	
	支出 総 額	74,969,953	165,926,371	174,289,166	136,827,065	129,427,834	78,422,837	
平成6年分は 日本社会党 県連合	収入 総 額	113,427,802	201,539,814	185,500,828	141,928,107	117,490,503	76,417,421	
	支出 総 額	67,380,863	152,722,401	139,912,092	112,558,243	105,804,697	64,579,261	
自由 党	収入 総 額					12,155,226	30,790,705	
	支出 総 額					11,358,597	28,692,486	
うち 県連合	収入 総 額					10,655,226	8,651,475	
	支出 総 額					10,104,327	6,698,510	
		平成10年6月届出						
自由民主党	収入 総 額	408,670,966	575,581,438	688,426,450	871,158,686	731,451,979	616,646,887	
	支出 総 額	286,773,733	463,196,224	520,401,663	747,160,951	600,798,164	422,742,200	
うち 県連合	収入 総 額	322,290,218	339,355,353	305,202,716	486,224,957	384,485,462	304,532,941	
	支出 総 額	250,874,954	303,890,244	232,358,589	443,748,616	326,514,997	176,184,033	
新 進 党	収入 総 額		199,007,840	267,755,525				
	支出 総 額	平成7年6月 届出(県連合会)	189,854,704	251,831,879				
うち 県連合	収入 総 額		69,101,556	13,143,899				
	支出 総 額		69,101,556	9,163,930	平成9年12月解散			
新党さきがけ	収入 総 額	4,539,000	11,980,102			3,776,620	418,715	
	支出 総 額	1,477,776	8,356,045			3,558,887	164,943	
うち 県本部	収入 総 額	4,539,000	11,980,102			3,776,620	418,715	
	支出 総 額	1,477,776	8,356,045	平成8年12月解散		3,558,887	164,943	平成12年4月解散
日本共産党	収入 総 額	572,203,162	616,242,005	538,611,044	565,712,910	609,655,968	602,533,632	
	支出 総 額	552,635,672	604,535,231	525,059,349	533,911,987	563,867,532	588,228,245	
うち 県委員会	収入 総 額	272,369,809	270,710,095	257,412,569	275,575,931	320,744,918	296,422,759	
	支出 総 額	271,610,628	269,079,128	255,490,238	257,068,370	287,137,682	293,350,223	
民主改革連合	収入 総 額	63,515,000	59,252,950	10,005,047				
	支出 総 額	62,888,806	59,252,950	10,005,047				
うち 県総支部	収入 総 額	63,515,000	59,252,950	10,005,047				
	支出 総 額	62,888,806	59,252,950	10,005,047	平成9年5月解散			
民 主 党	収入 総 額					62,774,217	58,756,418	
	支出 総 額					57,491,679	40,965,068	
うち 県連合	収入 総 額			8,750,000	29,490,227	59,754,217	22,253,718	
	支出 総 額			8,691,223	20,353,570	57,491,679	17,548,758	
計	収入 総 額	1,186,178,042	1,732,628,298	1,795,479,552	1,686,463,930	1,645,459,787	1,304,668,130	
	支出 総 額	985,433,838	1,527,266,472	1,533,735,437	1,486,163,715	1,432,081,287	1,082,413,159	
その他の政治団体	収入 総 額	1,575,064,755	1,887,637,087	1,544,224,493	1,725,724,000	1,432,220,198	2,043,366,588	
	支出 総 額	1,125,942,679	1,448,800,813	1,087,553,886	1,230,347,194	946,137,394	1,543,828,147	
備 考		○7. 4. 9執行 県議会議員一般選挙 (第13回統一地方選挙) ○7. 7. 23執行 第17回参議院議員通常選挙	○8. 10. 20執行 第41回衆議院議員総選挙	○9. 10. 26執行 知事選挙 県議会議員補欠選挙 (多賀城・七浜、秩生) ○9. 11. 16執行 参議院議員補欠選挙 ○9. 12. 14執行 衆議院定例会第6区補欠選挙	○10. 7. 12執行 第11回参議院議員通常選挙	○11. 4. 11執行 県議会議員一般選挙 (第14回統一地方選挙) ○11. 10. 30執行 県議会議員補欠選挙 (伊良、社鹿)		

【その4】

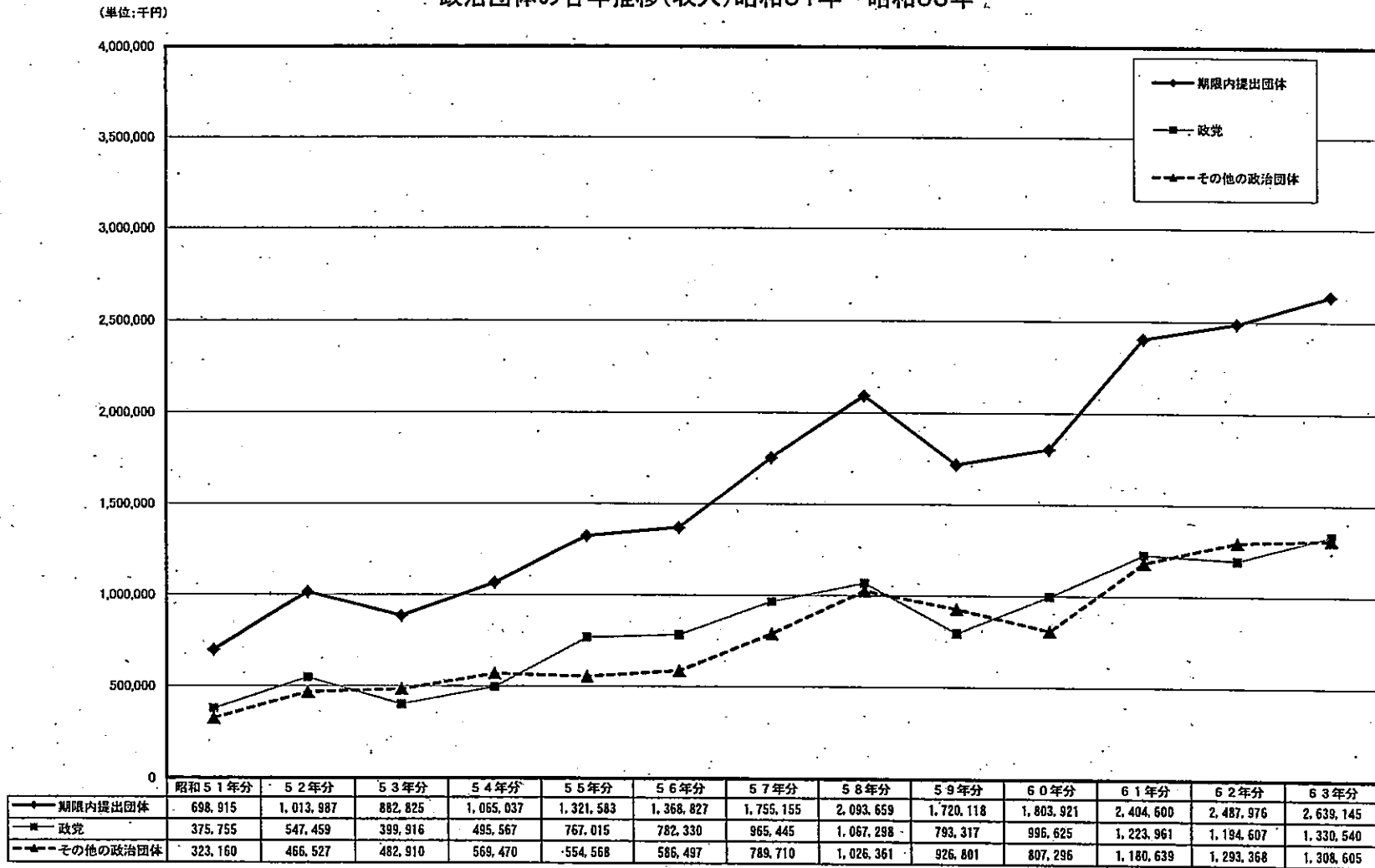
区 分		平成12年分	平成13年分	平成14年分	平成15年分	平成16年分	平成17年分	平成18年分	平成19年分	平成20年分	平成21年分	平成22年分	
公 表 年 月 日		平成13年12月20日	平成14年10月25日	平成15年11月21日	平成16年11月9日	平成17年8月12日	平成18年8月22日	平成19年9月21日	平成20年9月19日	平成21年9月18日	平成22年11月19日		
要 提 出 団 体 数	政 党	1,715	1,651	1,579	1,647	1,574	1,458	1,436	1,422	1,401	1,271	1,270	
	その他の政治団体	137	139	134	132	135	130	133	136	137	130	130	
期 限 内 提 出 団 体 数	政 党	1,578	1,512	1,445	1,515	1,439	1,328	1,303	1,286	1,264	1,141	1,141	
	その他の政治団体	1,235	1,301	1,224	1,229	1,155	1,130	1,063	1,055	1,030	1,066(991)	1,066(991)	
提 出 率 (%)	政 党	117	124	116	119	115	119	122	127	125	128(117)	128(117)	
	その他の政治団体	1,118	1,177	1,108	1,110	1,040	1,011	941	928	905	938(874)	938(874)	
取 入 総 額 (円)		3,305,558,108	3,049,110,552	2,603,709,914	3,141,922,156	2,687,079,434	3,070,678,187	2,665,305,094	2,917,872,521	2,455,838,967	2,745,094,650	2,745,094,650	
支 出 総 額 (円)		2,555,091,056	2,394,265,541	1,926,687,423	2,525,123,308	2,054,108,938	2,517,010,463	2,027,373,898	2,348,246,099	1,885,976,207	2,159,872,918	2,159,872,918	
内 政	公 明 党	収入総額	133,854,502	101,003,370	63,734,430	156,489,524	118,553,173	88,969,641	86,918,009	188,419,457	99,357,503	115,400,586	115,400,586
	うち 県本部	支出総額	125,387,899	100,560,812	56,626,353	153,852,005	111,972,794	85,674,961	80,972,710	174,052,931	87,760,821	108,255,600	108,255,600
社会民主党	収入総額	123,869,523	92,075,649	57,993,996	102,211,268	102,320,342	77,432,652	73,182,196	100,479,807	78,258,408	93,858,180	93,858,180	
	うち 県連合	支出総額	116,350,279	92,030,789	52,320,760	100,548,067	97,834,941	77,145,545	71,415,325	90,442,708	75,918,092	91,734,979	91,734,979
自由民主党	収入総額	109,490,242	108,862,182	106,547,634	118,261,273	108,755,778	96,564,823	79,506,927	88,385,006	77,812,185	71,989,439	71,989,439	
	うち 県連合	支出総額	98,144,948	88,468,978	81,673,779	96,060,880	94,717,478	88,088,039	68,168,501	78,316,063	60,157,512	60,007,439	60,007,439
自由民主党	収入総額	97,586,263	89,481,636	86,105,525	103,063,252	92,342,511	81,433,813	66,156,572	74,392,716	62,575,206	62,636,043	62,636,043	
	うち 県連合	支出総額	88,093,755	73,441,508	63,374,221	83,155,878	80,284,022	75,644,699	55,882,688	67,826,275	49,049,169	53,341,151	53,341,151
自由民主党	収入総額	24,951,469	3,791,412	3,804,137									
	うち 県連合	支出総額	21,165,659	3,230,297	3,797,859								
自由民主党	収入総額	24,951,469	3,791,412	3,804,137									
	うち 県連合	支出総額	21,165,659	3,230,297	3,797,859	平成15年9月解散							
自由民主党	収入総額	850,402,017	750,415,985	505,774,340	685,277,480	640,629,096	749,872,672	666,455,844	550,492,634	634,025,635	750,408,459	750,408,459	
	うち 県連合	支出総額	596,861,585	524,770,843	324,947,599	455,745,553	417,063,836	566,506,814	432,435,272	358,561,742	469,534,167	580,098,794	580,098,794
自由民主党	収入総額	357,490,279	301,522,960	210,890,491	246,780,376	276,797,107	334,371,309	280,248,628	224,749,017	224,901,684	241,702,115	241,702,115	
	うち 県連合	支出総額	196,693,930	196,558,553	119,392,552	124,193,590	140,278,420	231,782,658	139,007,987	106,407,190	136,706,698	159,576,894	159,576,894
日本共産党	収入総額	564,266,279	702,212,533	652,737,010	697,231,045	620,869,543	669,423,554	551,949,585	572,620,842	524,210,957	502,513,430	502,513,430	
	うち 県委員会	支出総額	553,134,103	681,772,143	630,477,144	684,782,993	610,665,195	657,279,259	539,042,711	559,410,982	505,345,057	487,763,598	487,763,598
民主 党	収入総額	299,822,050	367,510,137	339,600,761	343,139,716	322,900,129	347,029,814	274,153,514	286,377,964	272,927,884	258,193,002	258,193,002	
	うち 県委員会	支出総額	297,735,744	358,060,911	329,276,390	339,474,318	319,823,020	344,618,867	272,091,932	282,081,502	264,263,996	253,589,543	253,589,543
民主 党	収入総額	188,179,410	154,982,231	140,779,643	179,554,053	150,271,264	204,122,261	132,922,324	168,653,446	166,833,136	249,052,815	249,052,815	
	うち 県連合	支出総額	153,015,449	116,819,065	98,915,602	146,166,341	110,988,377	172,103,165	110,350,062	145,336,773	133,958,912	212,142,300	212,142,300
国民新党憲友会	収入総額	34,831,820	56,019,777	41,249,305	51,021,566	44,196,601	87,598,464	35,907,772	49,755,587	41,486,600	64,157,098	64,157,098	
	うち 宮城県支部	支出総額	22,741,372	37,581,845	20,237,932	33,537,125	25,404,408	77,498,646	31,578,873	39,387,572	25,788,183	50,245,594	50,245,594
計	収入総額	1,871,143,919	1,821,267,713	1,473,377,194	1,836,813,375	1,639,078,854	1,808,952,951	1,519,211,809	1,569,769,005	1,503,027,175	1,690,106,981	1,690,106,981	
	支出総額	1,547,709,643	1,515,622,138	1,196,438,336	1,536,607,772	1,345,407,680	1,569,652,238	1,231,360,311	1,316,089,687	1,256,802,629	1,448,267,731	1,448,267,731	
その他の政治団体	収入総額	1,434,414,189	1,227,842,839	1,130,332,720	1,305,108,781	1,048,000,580	1,251,725,236	1,146,093,285	1,242,508,108	952,511,792	1,054,987,669	1,054,987,669	
	支出総額	1,007,381,413	878,643,403	730,249,087	988,515,536	708,701,258	947,358,225	796,013,587	932,869,278	629,173,578	711,605,187	711,605,187	
備 考	収入総額	○12. 2. 27執行 衆議院宮城県第6区補欠選挙 ○12. 6. 25執行 第42回衆議院議員総選挙	○13. 7. 29執行 参議院議員通常選挙 ○13. 10. 28執行 衆議院宮城県第4区補欠選挙 ○13. 10. 28執行 知事選挙 県議会議員補欠選挙(石巻) ○13. 12. 23執行 県議会議員補欠選挙(志田)	○15. 4. 13執行 県議会議員一般選挙 (第15回統一地方選挙) ○15. 11. 9執行 第43回衆議院議員総選挙	○16. 7. 11執行 参議院議員通常選挙	○17. 4. 24執行 衆議院宮城県第2区補欠選挙 ○17. 9. 11執行 第44回衆議院議員総選挙 ○17. 10. 23執行 知事選挙 県議会議員補欠選挙 (青森、宮城野、赤、石巻)	○19. 4. 8執行 県議会議員一般選挙 (第16回統一地方選挙) ○19. 7. 29執行 参議院議員通常選挙	○21. 8. 30執行 第45回衆議院議員総選挙 ○21. 10. 25執行 知事選挙					

※平成21年分以降の期限内提出団体数の欄は定期公表に係る団体数である。()は期限(国会議員関係政治団体:5月31日,その他の団体:3月31日)内提出団体数である。
 ※平成21年分以降の収入・支出額は定期公表に係る団体の額である。

区 分		平成22年分	平成23年分	平成24年分	平成25年分
公 表 年 月 日		平成23年11月29日	平成24年11月30日	平成25年11月29日	平成26年11月28日
要 提 出 団 体 数	党	1,221	1,193	1,124	1,131
	その他の政治団体	127	137	136	138
期限内提出団体数		1,094	1,056	988	993
期 限 内 提 出 団 体 数	党	1,000 (940)	1,002 (914)	1,008 (921)	1,010 (935)
	その他の政治団体	125 (105)	133 (113)	134 (124)	137 (125)
提 出 率 (%)		81.90 (76.99)	83.99 (76.61)	89.68 (81.94)	89.30 (82.67)
収 入 総 額 (円)		2,430,822,048	2,569,140,516	2,540,342,834	2,423,679,467
支 出 総 額 (円)		1,858,772,303	1,996,046,541	1,869,619,288	1,741,839,439
内 政 党	公 明 党	収入総額 130,065,692	171,833,686	98,705,856	132,522,094
	支出総額	111,529,747	141,866,706	71,303,939	100,495,685
	うち 県本部	収入総額 107,271,634	95,659,899	78,961,496	111,980,810
	支出総額	93,535,976	78,443,437	54,896,773	89,237,620
	社会民主党	収入総額 68,430,471	55,952,144	55,105,763	47,016,797
	支出総額	56,890,274	42,419,146	42,897,418	37,768,404
	うち 県連合	収入総額 59,921,893	48,174,333	48,659,042	40,603,216
	支出総額	51,053,707	36,690,597	38,160,078	33,016,641
	自由民主党	収入総額 467,128,064	318,234,525	506,720,526	593,927,478
	支出総額	336,751,640	227,341,791	367,495,139	407,016,510
	うち 県連合会	収入総額 207,893,667	114,000,177	160,630,326	211,103,521
	支出総額	150,997,593	80,512,745	106,791,226	116,845,308
	日本共産党	収入総額 481,552,089	674,665,814	633,061,458	510,850,231
	支出総額	458,391,525	599,909,868	588,682,009	464,058,426
	うち 県委員会	収入総額 245,840,329	355,716,697	351,737,908	276,025,042
	支出総額	237,296,466	300,369,554	317,519,850	244,394,485
	民主 党	収入総額 254,037,259	264,715,076	321,807,323	221,151,404
	支出総額	218,357,071	229,923,167	216,295,509	157,506,515
	うち 県連合会	収入総額 68,811,394	113,011,524	73,459,008	70,646,511
	支出総額	60,748,094	101,575,952	51,477,713	51,009,365
みんなの党	収入総額 13,000,000	48,499,675	33,988,439	36,265,578	
平成22年5月届出	支出総額 12,800,658	46,313,604	31,347,544	31,296,245	
うち 県総支部	収入総額		平成25年4月届出	4,670,000	
支出総額				0	
国民新党遼友会	収入総額 742,345				
宮城県支部	支出総額 0	平成23年6月解散			
日本維新の会	収入総額		平成25年6月届出	平成26年7月解散	
支出総額					
計	収入総額 1,414,213,575	1,533,900,920	1,649,389,365	1,541,733,582	
支出総額 1,194,720,915	1,287,774,282	1,318,021,558	1,198,141,785		
その他の政治団体	収入総額 1,016,608,473	1,095,239,596	890,951,469	881,945,885	
支出総額 664,051,388	708,272,259	551,597,730	543,697,654		
備 考	○22.7.11執行 第22回参議院議員通常選挙 東日本大震災により 6/30までに提出期限 が延長	○23.11.13執行 県議会議員一般選挙	○24.12.16執行 第46回県議院議員総選挙	○25.7.21執行 第23回参議院議員通常選挙 ○25.10.27執行 知事選挙	

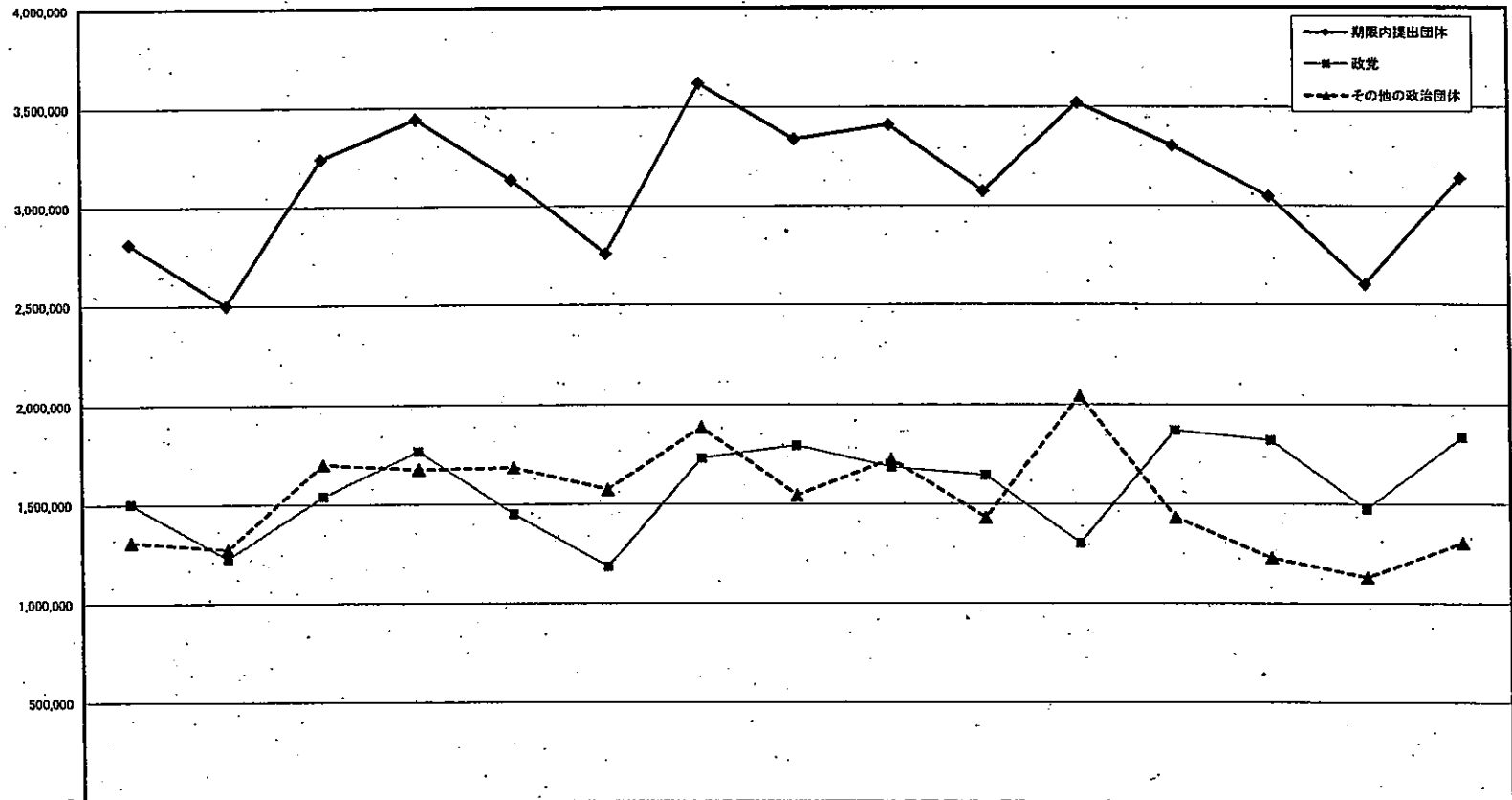
※平成21年分以降の期限内提出団体数の欄は定期公表に係る団体数である。()は期限(国会議員関係政治団体:5月31日,その他の団体:3月31日)内提出団体数である。
 ※平成21年分以降の収入・支出額は定期公表に係る団体の額である。

政治団体の各年推移(収入)昭和51年～昭和63年



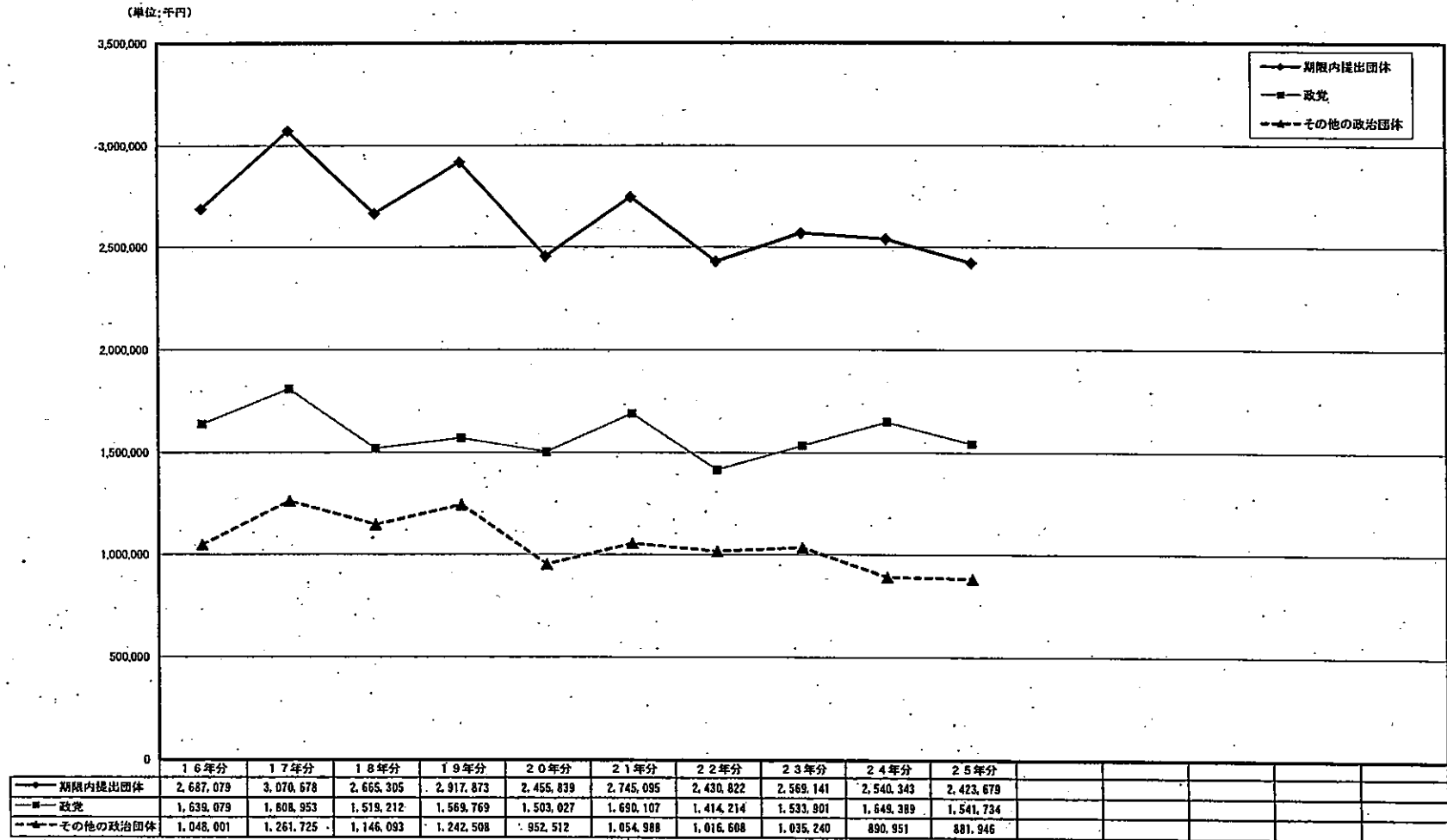
政治団体の各年推移(収入)平成元年～平成15年

(単位:千円)



	平成元年分	2年分	3年分	4年分	5年分	6年分	7年分	8年分	9年分	10年分	11年分	12年分	13年分	14年分	15年分
期限内提出団体	2,813,289	2,500,472	3,242,573	3,443,854	3,135,987	2,761,243	3,620,265	3,339,704	3,412,188	3,077,680	3,520,653	3,305,558	3,049,111	2,603,710	3,141,922
政党	1,503,716	1,226,383	1,540,544	1,768,179	1,450,612	1,186,178	1,732,628	1,795,480	1,686,464	1,645,460	1,304,668	1,871,144	1,821,268	1,473,377	1,836,813
その他の政治団体	1,309,572	1,274,089	1,702,029	1,675,675	1,685,375	1,575,065	1,887,637	1,544,224	1,725,724	1,432,220	2,043,367	1,434,414	1,227,843	1,130,333	1,305,109

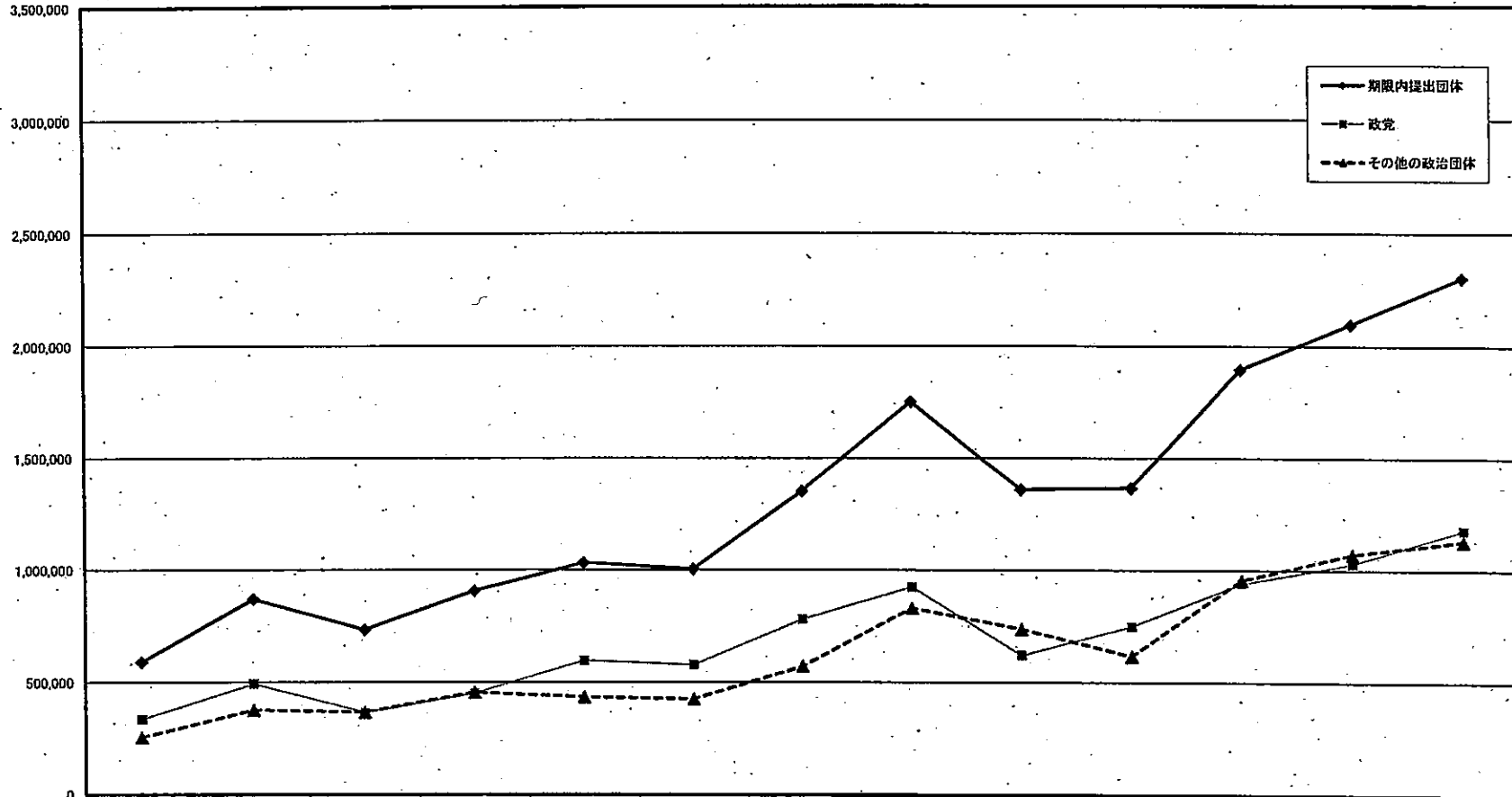
政治団体の各年推移(収入)平成16年以降



※平成21年分以降の収入額は定期公表に係る団体の額である。

政治団体の各年推移(支出)昭和51年～昭和63年

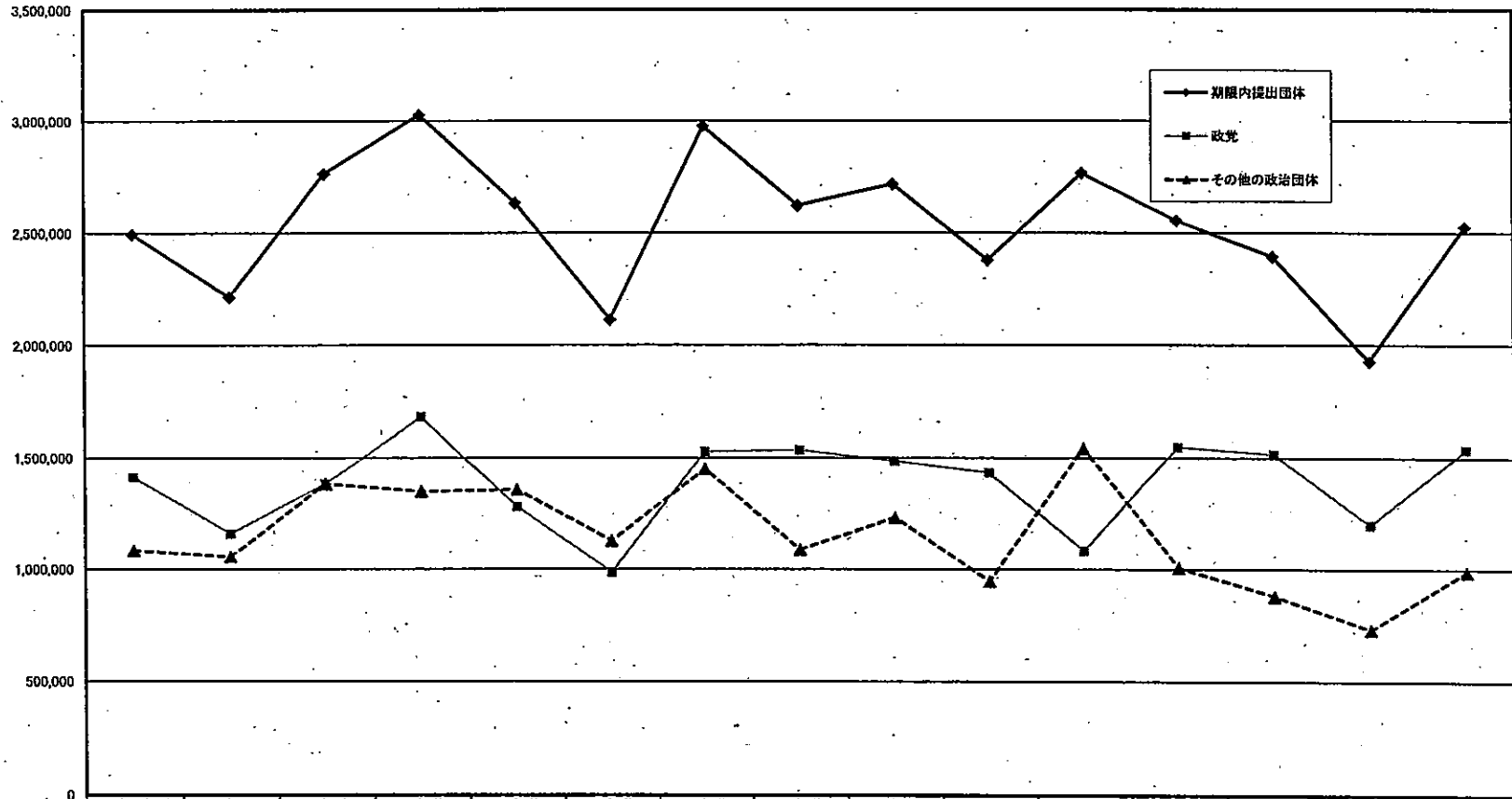
(単位:千円)



	昭和51年分	52年分	53年分	54年分	55年分	56年分	57年分	58年分	59年分	60年分	61年分	62年分	63年分
◆期限内提出団体	589,804	868,729	731,890	906,124	1,030,790	1,003,359	1,349,916	1,752,936	1,357,044	1,363,643	1,896,150	2,097,747	2,303,640
■政党	334,793	493,301	365,568	451,160	596,018	577,645	778,594	923,817	620,714	747,244	940,576	1,028,378	1,175,800
▲その他の政治団体	255,012	375,428	366,323	454,964	434,772	425,714	571,322	829,119	736,331	616,399	955,574	1,069,369	1,127,840

政治団体の各年推移(支出)平成元年～平成15年

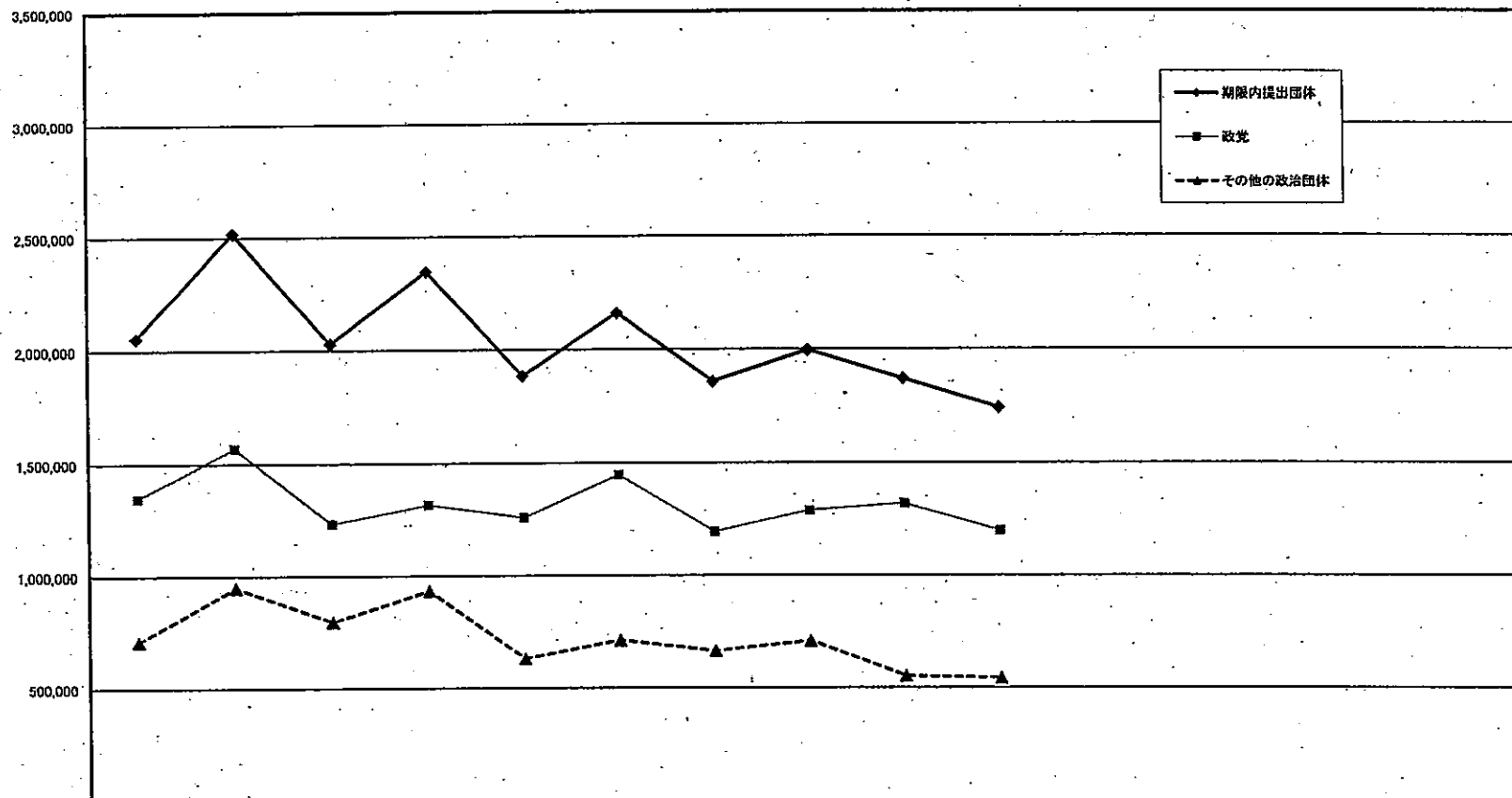
(単位:千円)



	平成元年分	2年分	3年分	4年分	5年分	6年分	7年分	8年分	9年分	10年分	11年分	12年分	13年分	14年分	15年分
◆ 期限内提出団体	2,494,497	2,212,598	2,763,518	3,027,123	2,632,824	2,111,377	2,976,067	2,621,289	2,716,511	2,378,219	2,765,521	2,555,091	2,394,266	1,926,687	2,525,123
■ 政党	1,411,504	1,158,340	1,381,918	1,680,107	1,277,939	985,434	1,527,266	1,533,735	1,486,164	1,432,081	1,082,413	1,547,710	1,515,622	1,196,438	1,536,608
▲ その他の政治団体	1,082,994	1,054,258	1,381,600	1,347,016	1,354,885	1,125,943	1,448,801	1,087,554	1,230,347	946,137	1,543,828	1,007,381	878,643	730,249	988,516

政治団体の各年推移(支出)平成16年以降

(単位:千円)



	16年分	17年分	18年分	19年分	20年分	21年分	22年分	23年分	24年分	25年分
期限内提出団体	2,054,109	2,517,010	2,027,374	2,348,246	1,885,976	2,159,873	1,858,772	1,996,047	1,869,619	1,741,839
政党	1,345,408	1,569,652	1,231,360	1,316,090	1,256,803	1,448,268	1,194,721	1,287,774	1,318,022	1,198,142
その他の政治団体	708,701	947,358	796,014	932,869	629,174	711,605	664,051	708,272	551,598	543,698

※平成21年分以降の支出額は定期公表に係る団体の額である。

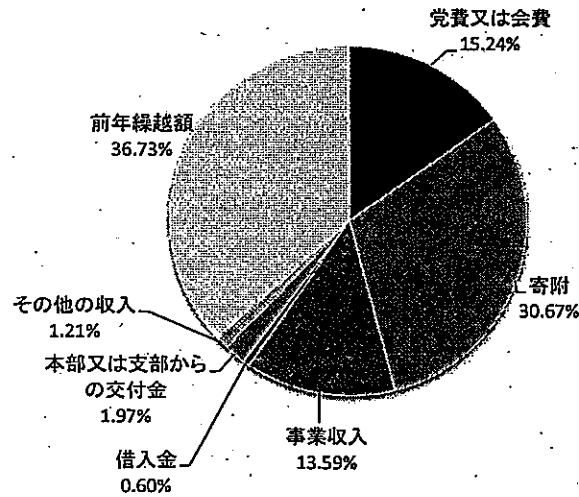
その他の政治団体の収入内訳

区 分	金 額	割 合
党 費 又 は 会 費	134,402,158	15.24
寄 附	270,523,259	30.67
事 業 収 入	119,822,022	13.59
借 入 金	5,268,184	0.60
本部又は支部からの交付金	17,351,189	1.97
そ の 他 の 収 入	10,641,826	1.21
前 年 繰 越 額	323,937,247	36.73
合 計	881,945,885	100.00

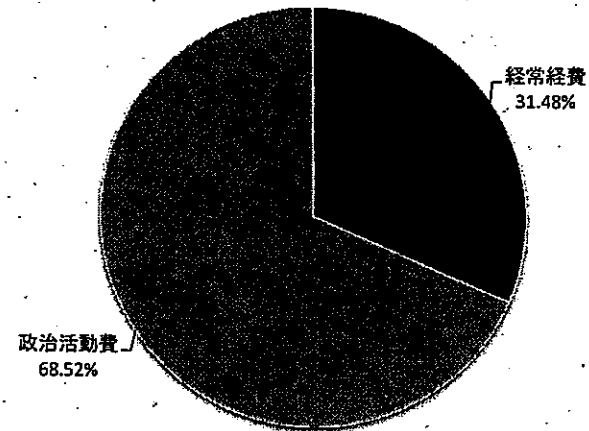
その他の政治団体の支出内訳

区 分	金 額	割 合
経 常 経 費	171,160,755	31.48
政 治 活 動 費	372,536,899	68.52
合 計	543,697,654	100.00

その他の政治団体の収入内訳



その他の政治団体の支出内訳



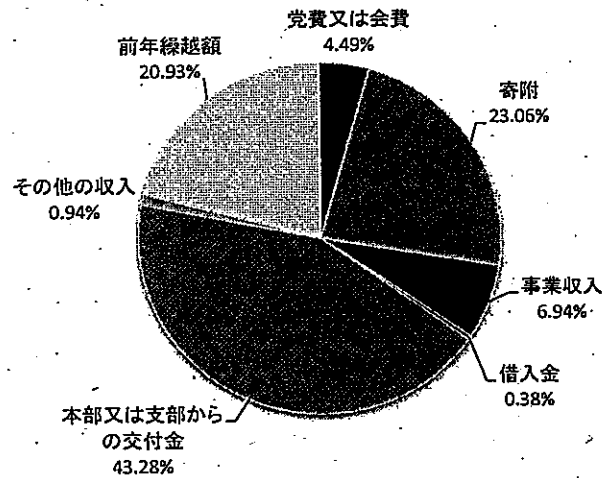
政党の収入内訳

区 分	金 額	割 合
党 費 又 は 会 費	69,155,151	4.49
寄 附	355,467,718	23.06
事 業 収 入	106,944,430	6.94
借 入 金	5,810,000	0.38
本部又は支部からの交付金	667,296,310	43.28
そ の 他 の 収 入	14,416,357	0.94
前 年 繰 越 額	322,643,616	20.93
合 計	1,541,733,582	100.00

政党の支出内訳

区 分	金 額	割 合
経 常 経 費	556,886,517	46.48
政 治 活 動 費	641,255,268	53.52
合 計	1,198,141,785	100.00

政党の収入内訳



政党の支出内訳

