

平成28年分
「収支報告書の要旨」の概要

平成29年11月28日公表

宮城県選挙管理委員会

目 次

【掲載公報：平成29年11月28日付け宮城県公報第2913号（別冊）】

○ 政治団体の平成28年分収支報告書の公表要旨

1	収支報告書の提出状況	1
2	全体の収支の概況	
(1)	収 入	2
(2)	支 出	3
3	収入及び支出の内訳	
(1)	総 括 表	4
(2)	政 党	5
(3)	その他の政治団体（収入総額1千万円以上の団体）	13
(4)	その他の政治団体（収入総額5百万円以上1千万円未満の団体）	15
4	資産等の内訳	17
5	参 考	
(1)	政党別収入支出内訳	18
(2)	期限内提出団体の各年比較等	20
6	政治資金パーティー開催団体一覧	33

1 収支報告書の提出状況

区 分		届出団体数 A	提出団体数 B	提 出 率 B/A(%)
政 党 (政党の支部)	平 成 2 8 年	128	127	99.2
	平 成 2 7 年	129	129	100.0
その他の政治団体	平 成 2 8 年	944	849	89.9
	平 成 2 7 年	981	865	88.2
合 計	平 成 2 8 年	1,072	976	91.0
	平 成 2 7 年	1,110	994	89.5

(注) 1 「届出団体」とは、平成28年12月31日現在で政治資金規正法第6条の規定により県選挙管理委員会に政治団体の届出をしている団体であり、今回、平成28年分収支報告書を提出すべき団体である。

※平成29年10月31日までに解散した団体及び政治資金規正法第17条第2項の適用を受けた団体を除く。

(注) 2 「提出団体」とは、政治資金規正法第12条の規定により県選挙管理委員会に平成28年分収支報告書を平成29年10月31日までに提出した団体である。

2 全体の収支の概況

(1) 収入

(単位:円、%)

区分	年額	左の内訳											前繰越年額	合計
		党費・会費	寄附				事業収入	借入金	本部支金 交付	その他の収入				
			個人	法人	その他 の 団 体	政治団体				計	交付金	その他		
政党	28年	1,131,214,759	66,164,684	207,449,280	62,889,000	62,099,909	332,438,189	94,989,730	1,700,000	624,263,520	0	11,658,636	349,657,220	1,480,871,979
	27年	1,184,177,348	67,781,349	282,246,043	52,569,092	57,452,450	392,267,585	88,259,183	100,000	622,993,531	0	12,775,700	409,990,376	1,594,167,724
	28年-27年	-52,962,589	-1,616,665	-74,796,763	10,319,908	4,647,459	-59,829,396	6,730,547	1,600,000	1,269,989	0	-1,117,064	-60,333,156	-113,295,745
	対前年比	95.5	97.6	73.5	119.6	108.1	84.7	107.6	1,700.0	100.2	-	91.3	85.3	92.9
その他の政治団体	28年	544,473,425	134,833,724	128,517,646	0	130,207,928	258,725,574	125,380,813	2,225,309	15,587,061	0	7,720,944	284,485,845	828,959,270
	27年	647,977,958	140,538,628	206,266,208	0	159,172,393	365,438,601	119,005,244	1,677,073	12,125,279	0	9,193,133	309,588,149	957,566,107
	28年-27年	-103,504,533	-5,704,904	-77,748,562	0	-28,964,465	-106,713,027	6,375,569	548,236	3,461,782	0	-1,472,189	-25,102,304	-128,606,837
	対前年比	84.0	95.9	62.3	-	81.8	70.8	105.4	132.7	128.6	-	84.0	91.9	86.6
合計	28年	1,675,688,184	200,998,408	335,966,926	62,889,000	192,307,837	591,163,763	220,370,543	3,925,309	639,850,581	0	19,379,580	634,143,065	2,309,831,249
	27年	1,832,155,306	208,319,977	488,512,251	52,569,092	216,624,843	757,706,186	207,264,427	1,777,073	635,118,810	0	21,968,833	719,578,525	2,551,733,831
	28年-27年	-156,467,122	-7,321,569	-152,545,325	10,319,908	-24,317,006	-166,542,423	13,106,116	2,148,236	4,731,771	0	-2,589,253	-85,435,460	-241,902,582
	対前年比	91.5	96.5	68.8	119.6	88.8	78.0	106.3	220.9	100.7	-	88.2	88.1	90.5

(注) 政党匿名寄附については、少額のため寄附の内訳には計上していないが、寄附計には含まれている。

(注)2 表示単位未満は四捨五入しているため、計と一致しない場合がある。

(2) 支出

(単位:円、%)

区分	経常経費						政治活動費													合計① +	合計②
	人件費	光熱水費	備 消耗品費	事務所費	計①	組織活動費	選挙関係費	機関紙誌の発行その他の事業費					調査費	寄附交付金	その他の経費	計②	本部交付金	支部金			
								機関紙誌	宣 伝	政治資金パーティー	そ の 他	小 計									
政 党	28年	309,159,801	11,601,265	50,343,339	119,133,052	490,237,457	136,674,127	28,475,419	20,175,939	77,746,006	14,999,487	5,666,451	118,587,883	11,185,522	256,500,365	5,598,889	557,022,205	196,194,930	1,047,259,662		
	27年	330,748,411	12,258,152	49,704,897	134,695,948	527,407,408	145,847,839	155,015,843	22,701,980	73,149,049	15,949,356	838,317	112,638,702	12,283,134	276,952,433	5,955,550	708,693,501	218,280,786	1,236,100,909		
	28年-27年	-21,588,610	-656,887	638,442	-15,562,896	-37,169,951	-9,173,712	-126,540,424	-2,526,041	4,596,957	-949,869	4,828,134	5,949,181	-1,097,612	-20,452,068	-356,661	-151,671,296	-22,085,856	-188,841,247		
	対前年比	93.5	94.6	101.3	88.4	93.0	93.7	18.4	88.9	106.3	94.0	675.9	105.3	91.1	92.6	94.0	78.6	89.9	84.7		
その他の政治団体	28年	70,554,984	5,143,650	26,147,464	69,480,187	171,326,285	139,879,265	13,385,337	13,581,346	10,451,279	26,810,461	23,170,707	74,013,793	6,707,224	94,533,645	21,979,899	350,499,163	2,377,800	521,825,448		
	27年	86,928,102	7,454,734	39,440,338	92,225,790	226,048,964	148,437,879	12,738,141	28,456,482	47,741,007	32,605,468	18,545,022	127,347,979	5,601,431	131,175,214	19,224,523	444,525,167	5,834,828	670,574,131		
	28年-27年	-16,373,118	-2,311,084	-13,292,874	-22,745,603	-54,722,679	-8,558,614	647,196	-14,875,136	-37,289,728	-5,795,007	4,625,685	-53,334,186	1,105,793	-36,641,569	2,755,376	-94,026,004	-3,457,028	-148,748,683		
	対前年比	81.2	69.0	66.3	75.3	75.8	94.2	105.1	47.7	21.9	82.2	124.9	58.1	119.7	72.1	114.3	78.8	40.8	77.8		
合 計	28年	379,714,785	16,744,915	76,490,803	188,613,239	661,563,742	276,553,392	41,860,756	33,757,285	88,197,285	41,809,948	28,837,158	192,601,676	17,892,746	351,034,010	27,578,788	907,521,368	198,572,730	1,569,085,110		
	27年	417,676,513	19,712,886	89,145,235	226,921,738	753,456,372	294,285,718	167,753,984	51,158,462	120,890,056	48,554,824	19,383,339	239,986,681	17,884,565	408,127,647	25,180,073	1,153,218,668	224,115,614	1,906,675,040		
	28年-27年	-37,961,728	-2,967,971	-12,654,432	-38,308,499	-91,892,630	-17,732,326	-125,893,228	-17,401,177	-32,692,771	-6,744,876	9,453,819	-47,385,005	8,181	-57,093,637	2,398,715	-245,697,300	-25,542,884	-337,589,930		
	対前年比	90.9	84.9	85.8	83.1	87.8	94.0	25.0	66.0	73.0	86.1	148.8	80.3	100.0	86.0	109.5	78.7	88.6	82.3		

(注) 表示単位未満は四捨五入しているため、計と一致しない場合がある。

3 収入及び支出の内訳

(1) 総括表

(単位：円)

区分	団体数	収入								支出		
		党費又は会費	寄附	事業収入	借入金	交付金	その他の収入	前年繰越額	計	経常経費	政治活動費	計
○ 政党	127	66,164,684	332,438,189	94,989,730	1,700,000	624,263,520	11,658,636	349,657,220	1,480,871,979	490,237,457	557,022,205	1,047,259,662
○ その他の政治団体	849	134,833,724	258,725,574	125,380,813	2,225,309	15,587,061	7,720,944	284,485,845	828,959,270	171,326,285	350,499,163	521,825,448
(1) 収入総額 1千万円以上の団体	17	93,825,400	92,204,850	61,862,108	0	11,491,320	1,167,725	106,688,330	367,239,733	81,532,296	171,510,195	253,042,491
(2) 収入総額 5百万円以上以上 1千万円未満の団体	23	14,811,500	34,286,091	35,936,305	0	399,662	261,384	77,915,504	163,610,446	19,960,019	55,293,694	75,253,713
(3) 収入総額 1円以上5百万円未満の団体	475	26,196,824	132,234,633	27,582,400	2,225,309	3,696,079	6,291,835	99,882,011	298,109,091	69,833,970	123,695,274	193,529,244
(4) 収入総額 0円の団体	334	0	0	0	0	0	0	0	0	0	0	0
○ 平成28年分計	976	200,998,408	591,163,763	220,370,543	3,925,309	639,850,581	19,379,580	634,143,065	2,309,831,249	661,563,742	907,521,368	1,569,085,110

(注) 「交付金」とは、本部又は支部からの交付金をいう。

(寄附の内訳)

区分	寄附				計
	個人	法人	政治団体	政党匿名	
○ 政党	207,449,280	62,889,000	62,099,909	0	332,438,189
○ その他の政治団体	128,517,646	0	130,207,928	—	258,725,574
(1) 収入総額 1千万円以上の団体	26,864,500	—	65,340,350	—	92,204,850
(2) 収入総額 5百万円以上以上 1千万円未満の団体	12,036,030	—	22,250,061	—	34,286,091
(3) 収入総額 1円以上5百万円未満の団体	89,617,116	—	42,617,517	—	132,234,633
(4) 収入総額 0円の団体	0	—	0	—	0
○ 平成28年分計	335,966,926	62,889,000	192,307,837	0	591,163,763

(2)政 党(収入の内訳)

政治団体の名称	収入総額	(前年繰越額)	(本年収入額)	個人の負担する党費又は会費	寄附					機関紙誌の発行その他の事業による収入	借入金	本部支部交付金	その他の収入
					個人からの寄附	法人その他の団体からの寄附	政治団体からの寄附	政党匿名寄附	小計				
公明党石巻総支部	655,959	275,937	380,022									380,000	22
公明党塩釜総支部	834,349	403,826	430,523									430,500	23
公明党仙台青葉総支部	1,011,394	1,011,298	96										96
公明党仙台泉総支部	821,794	371,508	450,286									450,250	36
公明党仙台太白総支部	771,393	344,602	426,791									426,750	41
公明党仙台宮城野総支部	626,464	72,956	553,508									553,500	8
公明党仙台若林総支部	425,521	27,516	398,005									398,000	5
公明党仙南総支部	5,322,909	923,138	4,399,771		4,384,704	15,000			4,399,704				67
公明党仙北総支部	2,595,328	272,609	2,322,719		1,372,190				1,372,190			950,500	29
公明党宮城県本部	100,445,870	17,522,824	82,923,046		26,266,800				26,266,800	7,183,920		49,448,088	24,238
10													
(公明党 計)	113,510,981	21,226,214	92,284,767		32,023,694	15,000			32,038,694	7,183,920		53,037,588	24,565
社会民主党仙台支部連合	3,679,479	1,059,479	2,620,000									2,620,000	
社会民主党宮城県第6区支部連合	728,719	338,719	390,000									390,000	
社会民主党宮城県連合	24,612,282	1,332,012	23,280,270		13,188,676				13,188,676			8,915,000	1,176,594
3													
(社会民主党 計)	29,020,480	2,730,210	26,290,270		13,188,676				13,188,676			11,925,000	1,176,594
自由民主党青葉区支部	2,360,687	565,426	1,795,261	155,200	1,440,000		200,000		1,640,000				61
自由民主党石越支部	405,438	129,037	276,401	86,400								150,000	40,001
自由民主党石巻市支部	247,075	59,847	187,228	37,200								150,000	28
自由民主党泉区支部	2,209,330	828,243	1,381,087	184,000	960,000		200,000		1,160,000				37,087
自由民主党一迫支部	340,116	146,897	193,219	43,200								150,000	19
自由民主党岩出山支部	679,693	322,660	357,033	12,000						155,000		190,000	33
自由民主党岩沼市支部	674,234	347,202	327,032	96,000						181,000		50,000	32
自由民主党鶯沢支部	518,771	293,741	225,030	30,000								150,000	45,030
自由民主党大河原町支部	997,273	583,622	413,651	213,600			200,000		200,000				51
自由民主党女川町支部	520,427	368,027	152,400	2,400								150,000	
自由民主党角田市支部	527,382	125,364	402,018	117,000								200,000	85,018
自由民主党鹿島台支部	783,763	336,531	447,232	133,200			50,000		50,000			200,000	64,032
自由民主党河南支部	408,754	154,724	254,030	54,000			50,000		50,000			150,000	30
自由民主党加美町支部	348,833	111,219	237,614	63,600								150,000	24,014
自由民主党川崎町支部	308,384	76,384	232,000	72,000			150,000		150,000				10,000
自由民主党金成支部	266,840	50,335	216,505	54,000								150,000	12,505
自由民主党栗駒支部	805,007	423,807	381,200	103,200								200,000	78,000
自由民主党軽自動車支部	9,100		9,100	9,100									
自由民主党気仙沼市支部	572,365	220,745	351,620	51,600								300,000	20

(注)1 収入総額＝前年繰越額＋本年収入額

(注)2 五十音順

政党(収入)

政治団体の名称	収入総額	(前年繰越額)	(本年収入額)	個人の負担する党費又は会費	寄附					機関紙誌の発行その他の事業による収入	借入金	本部支部交付金	その他の収入
					個人からの寄附	法人その他の団体からの寄附	政治団体からの寄附	政党匿名寄附	小計				
自由民主党小牛田支部	612,777	156,361	456,416	256,400							200,000	16	
自由民主党蔵王町支部	549,876	300,648	249,228	79,200							150,000	20,028	
自由民主党三本木支部	929,176	569,524	359,652	87,600						72,000	200,000	52	
自由民主党塩釜市支部	1,048,652	556,307	492,345	178,800			200,000		200,000			113,545	
自由民主党色麻町支部	1,290,528	415,087	875,441	140,400						360,000	250,000	125,041	
自由民主党七ヶ宿町支部	453,086	260,666	192,420								182,400	10,020	
自由民主党七ヶ浜町支部	366,682	68,071	298,611	63,600							150,000	85,011	
自由民主党志津川支部	628,362	294,762	333,600	33,600							300,000		
自由民主党柴田町支部	1,025,179	478,136	547,043	246,000						101,000	200,000	43	
自由民主党白石市支部	2,972,292	1,510,350	1,461,942	364,800							250,000	847,142	
自由民主党瀬峰支部	571,612	392,808	178,804								150,000	28,804	
自由民主党仙台市区支部連合会	31,075,277	4,837,431	26,237,846	385,400		900,000	2,640,000		3,540,000		22,292,000	20,446	
自由民主党太白区支部	2,128,347	641,477	1,486,870	86,800	1,200,000		200,000		1,400,000			70	
自由民主党大和町支部	400,571	127,764	272,807	52,800							150,000	70,007	
自由民主党高清水支部	494,355	317,955	176,400	26,400							150,000		
自由民主党多賀城市支部	2,532,429	1,589,000	943,429	220,800	200,000				200,000	322,500	200,000	129	
自由民主党田尻支部	731,315	531,256	200,059				50,000		50,000		150,000	59	
自由民主党たばこ販売支部	92,500		92,500	32,500								60,000	
自由民主党中古自動車販売支部	104,000	104,000											
自由民主党築館支部	711,062	330,628	380,434	98,400							200,000	82,034	
自由民主党津山支部	247,410	50,610	196,800	46,800							150,000		
自由民主党東和支部	586,541	18,137	568,404	98,400							200,000	270,004	
自由民主党富谷市支部	608,883	208,864	400,019		200,000				200,000		200,000	19	
自由民主党豊里支部	515,567	297,139	218,428	68,400							150,000	28	
自由民主党中田支部	264,101	88,901	175,200	25,200							150,000		
自由民主党名取市支部	467,200	136,400	330,800	130,800							200,000		
自由民主党鳴子支部	607,138	440,295	166,843	16,800							150,000	43	
自由民主党鳴瀬支部	385,345	172,345	213,000								213,000		
自由民主党21世紀宮城をつくる会	419,966		419,966	419,900								66	
自由民主党古川支部	1,447,524	320,686	1,126,838	154,800		300,000			300,000	472,000	200,000	38	
自由民主党松島町支部	1,017,378	465,671	551,707	220,700						123,000	200,000	8,007	
自由民主党松山支部	420,761	199,161	221,600	21,600			50,000		50,000		150,000		
自由民主党丸森町支部	883,303	340,477	542,826	126,000							250,000	166,826	
自由民主党南方支部	367,377	183,758	183,619	33,600							150,000	19	
自由民主党宮城県角田市伊具郡第一支部	921,701	262,678	659,023	39,000		620,000			620,000			23	
自由民主党宮城県環境保全支部													
自由民主党宮城県看護連盟支部	132,996	31,716	101,280	101,275								5	
自由民主党宮城県小売酒販支部													
自由民主党宮城県小売販売支部	131,564	131,556	8									8	
自由民主党宮城県港湾支部	173,666	87,208	86,458	86,450								8	

(注)1 収入総額＝前年繰越額＋本年収入額

(注)2 五十音順

政党(収入)

政治団体の名称	収入総額	(前年繰越額)	(本年収入額)	個人の負担する党費又は会費	寄附					機関紙誌の発行その他の事業による収入	借入金	本部支部交付金	その他の収入
					個人からの寄附	法人その他の団体からの寄附	政治団体からの寄附	政党匿名寄附	小計				
自由民主党宮城県参議院選挙区第一支部	28,103,567	8,033,647	20,069,920			620,000			620,000	5,985,982		12,900,000	563,938
自由民主党宮城県塩釜市第一支部	4,291,000	1,282,200	3,008,800	46,800		2,962,000			2,962,000				
自由民主党宮城県歯科医師連盟	648,564	381,529	267,035	252,000			10,000		10,000				5,035
自由民主党宮城県歯科技工士支部													
自由民主党宮城県自動車整備支部													
自由民主党宮城県支部連合会	244,887,583	101,402,538	143,485,045	8,468,351	29,890,000		360,000		30,250,000	60,190,000		42,952,200	1,624,494
自由民主党宮城県支部連合会桜会支部	53,950		53,950	53,950									
自由民主党宮城県柔道整復師支部	176,750	83,800	92,950	92,950									
自由民主党宮城県食育流通支部	76,700		76,700									76,700	
自由民主党宮城県仙台市泉区第一支部	13,040,278	3,188,362	9,851,916	1,600		5,330,000			5,330,000			4,520,000	316
自由民主党宮城県仙台市泉区第二支部	1,442,685	631,485	811,200		300,000	500,000	11,200		811,200				
自由民主党宮城県仙台市太白区第二支部	967,591	14,384	953,207		600,000	350,000	3,200		953,200				7
自由民主党宮城県仙台市宮城野区第一支部	431,600	427,200	4,400	4,400									
自由民主党宮城県第一選挙区支部	42,014,868	29,774,868	12,240,000			240,000			240,000			12,000,000	
自由民主党宮城県第五選挙区支部	20,450,199	3,229,994	17,220,205			1,100,000	4,100,000		5,200,000			12,000,000	20,205
自由民主党宮城県第三選挙区支部	34,001,817	11,463,128	22,538,689			5,880,000			5,880,000	3,815,000		12,000,000	843,689
自由民主党宮城県第二選挙区支部	38,104,557	8,342,871	29,761,686	41,600	420,000	9,100,000	7,500,000		17,020,000			12,700,000	86
自由民主党宮城県第四選挙区支部	25,251,057	6,434,010	18,817,047							6,805,500		12,000,000	11,547
自由民主党宮城県第六選挙区支部	28,822,271	5,432,099	23,390,172		1,000,000	1,390,000	9,000,000		11,390,000			12,000,000	172
自由民主党宮城県宅建支部	133,855	67,544	66,311	66,300									11
自由民主党宮城県地域振興支部	43,204,777	15,396,369	27,808,408	1,306,800		26,500,000			26,500,000				1,608
自由民主党宮城県中小経済研究会支部	353,372	293,572	59,800	59,800									
自由民主党宮城県ちんたい支部	1,531,350	455,160	1,076,190	566,150		510,000			510,000				40
自由民主党宮城県電気通信支部	824,686	318,953	505,733	505,700									33
自由民主党宮城県ときわ会支部	3,584,057	615,111	2,968,946	2,009,600			400,000		400,000	496,000			63,346
自由民主党宮城県東松島市第一支部	5,915,940	2,707,740	3,208,200			3,180,000	28,200		3,208,200				
自由民主党宮城県薬剤師支部	1,520,672	1,272	1,519,400	435,500			1,083,900		1,083,900				
自由民主党宮城県郵政政治連盟支部	1,647,012	1,104,069	542,943	542,850									93
自由民主党宮城県レンタカー支部													
自由民主党宮城県野区支部	2,962,594	1,693,623	1,268,971	98,800	960,000		200,000		1,160,000				10,171
自由民主党村田町支部	1,657,379	56,769	1,600,610	105,000			10,000		10,000	1,255,000		230,000	610
自由民主党桃生支部	572,133	291,532	280,601	63,600								150,000	67,001
自由民主党山元町支部	1,080,909	873,223	207,686	57,600								150,000	86
自由民主党矢本支部	1,109,503	478,062	631,441	197,400			50,000		50,000	129,000		200,000	55,041
自由民主党米山支部	465,233		465,233	61,800			253,409		253,409			150,000	24
自由民主党利府町支部	527,848	331,816	196,032	36,000								150,000	10,032
自由民主党若林区支部	2,143,053	1,097,901	1,045,152	115,000	720,000		200,000		920,000				10,152
自由民主党涌谷町支部	894,052	536,393	357,659	157,659								200,000	
自由民主党亘理町支部	240,822	58,417	182,405	32,400								150,000	5

98

(注)1 収入総額＝前年繰越額＋本年収入額

(注)2 五十音順

政党(収入)

(単位:円)

政治団体の名称	収入総額	(前年繰越額)	(本年収入額)	個人の負担する党費又は会費	寄附					機関紙誌の発行その他の事業による収入	借入金	本部支部交付金	その他の収入
					個人からの寄附	法人その他の団体からの寄附	政治団体からの寄附	政党匿名寄附	小計				
(自由民主党 計)	624,434,255	228,561,285	395,872,970	20,840,535	37,890,000	59,482,000	27,199,909		124,571,909	80,462,982		164,406,300	5,591,244
日本維新の会衆議院宮城県第1選挙区支部	3,666,500		3,666,500		66,500		500,000		566,500		1,000,000	2,100,000	
1													
(日本維新の会 計)	3,666,500		3,666,500		66,500		500,000		566,500		1,000,000	2,100,000	
日本共産党塩釜・多賀城・宮城・黒川地区委員会	46,919,621	294,716	46,624,905	5,434,815	15,575,222				15,575,222	1,153,803		24,012,712	448,353
日本共産党仙台西地区委員会	45,026,728	23,252	45,003,476	4,869,495	12,862,182				12,862,182			27,271,799	
日本共産党仙台東地区委員会	37,960,984	147,541	37,813,443	5,042,302	9,377,807				9,377,807	745,991		22,282,343	365,000
日本共産党仙南地区委員会	27,602,784	90,207	27,512,577	2,540,142	8,983,782				8,983,782	722,668		15,265,985	
日本共産党北部地区委員会	34,675,228	7,325,708	27,349,520	2,574,954	10,387,001				10,387,001	1,556,505		12,770,580	60,480
日本共産党宮城県委員会	255,534,787	30,016,791	225,517,996	20,090,013	52,879,350				52,879,350	1,372,740		149,647,641	1,528,252
日本共産党宮城県東部地区委員会	24,833,146	3,636,141	21,197,005	1,150,648	5,835,066				5,835,066	400,921		13,131,572	678,798
7													
(日本共産党 計)	472,553,278	41,534,356	431,018,922	41,702,369	115,900,410				115,900,410	5,952,628		264,382,632	3,080,883
民進党宮城県参議院選挙区第1総支部	85,849,359	13,101,758	72,747,601	1,156,000		2,142,000	33,320,000		35,462,000	617,200		35,500,000	12,401
民進党宮城県総支部連合会	57,263,616	13,757,637	43,505,979		7,380,000		720,000		8,100,000	773,000		33,912,000	720,979
民進党宮城県第1区総支部	22,599,046	7,195,574	15,403,472	798,000			360,000		360,000			13,200,000	1,045,472
民進党宮城県第5区総支部	32,417,314	16,051,232	16,366,082	909,780	1,000,000	1,250,000			2,250,000			13,200,000	6,302
民進党宮城県第3区総支部	9,078,004		9,078,004	178,000								8,900,000	4
民進党宮城県第2区総支部	13,685,491	1,331,491	12,354,000	354,000						700,000		11,300,000	
民進党宮城県第4区総支部	11,472,747	920,747	10,552,000	52,000								10,500,000	
民進党宮城県第6区総支部	5,320,908	3,246,716	2,074,192	174,000								1,900,000	192
8													
(民進党 計)	237,686,485	55,605,155	182,081,330	3,621,780	8,380,000	3,392,000	34,400,000		46,172,000	1,390,200	700,000	128,412,000	1,785,350
127													
合計	1,480,871,979	349,657,220	1,131,214,759	66,164,684	207,449,280	62,889,000	62,099,909		332,438,189	94,989,730	1,700,000	624,263,520	11,658,636

(注)1 収入総額＝前年繰越額＋本年収入額

(注)2 五十音順

政党(収入)

(支出の内訳)

政治団体の名称	経常経費					政治活動費											合計	
	人件費	光熱水費	備品消耗品費	事務所費	小計	組織活動費	選挙関係費	機関紙誌の発行その他の事業費					調査研究費	寄附・交付金	その他の経費	小計		
								小計	機関紙誌の発行事業費	宣伝事業費	政治資金パーティー開催事業	その他の事業費						
公明党石巻総支部						280,650		179,153		179,153							459,803	459,803
公明党塩釜総支部						379,439		207,250		207,250							586,689	586,689
公明党仙台青葉総支部				56,750	56,750	371,497		76,066		76,066			97,943				545,506	602,256
公明党仙台東総支部						340,953		25,888		25,888							366,841	366,841
公明党仙台北総支部						164,172		157,846		157,846							322,018	322,018
公明党仙宮城野総支部			11,696		11,696	257,550		15,820		15,820							273,370	285,066
公明党仙台若林総支部			11,424		11,424	154,678		155,000		155,000							309,678	321,102
公明党仙南総支部						1,116,338	1,308,655	701,539		701,539			1,817,636				4,944,168	4,944,168
公明党仙北総支部				11,130	11,130	530,823	1,409,627	194,656		194,656			202,563				2,337,669	2,348,799
公明党宮城県本部		1,348,467	1,754,488	21,297,385	24,400,340	6,022,747	3,850,085	28,135,574	12,192,754	12,197,376	3,745,444		1,391,623	6,529,160			45,929,189	70,329,529
10																		
(公明党 計)	0	1,348,467	1,777,608	21,365,265	24,491,340	9,618,847	6,568,367	29,848,792	12,192,754	13,910,594	3,745,444	0	1,391,623	8,647,302	0	56,074,931	80,566,271	
社会民主党仙台支部連合		109,135	206,281	392,628	708,044	1,126,460		298,380	298,380				198,991				1,623,831	2,331,875
社会民主党宮城県第6区支部連合		47,985	9,700	270,000	327,685	44,780		98,700	98,700								143,480	471,165
社会民主党宮城県連合	13,245,803	556,758	850,097	2,496,768	17,149,426	1,487,486	354,610	605,605		605,605			334,040	3,281,000	525,000	6,587,741	23,737,167	
3																		
(社会民主党 計)	13,245,803	713,878	1,066,078	3,159,396	18,185,155	2,658,726	354,610	1,002,685	397,080	605,605	0	0	533,031	3,281,000	525,000	8,355,052	26,540,207	
自由民主党青葉区支部	264,000			6,560	270,560	43,200								770,000	35,600	848,800	1,119,360	
自由民主党石越支部						241,720										241,720	241,720	
自由民主党石巻市支部						173,252		57,240		57,240						230,492	230,492	
自由民主党泉区支部	264,000			24,856	288,856	135,589							480,000	33,950	649,539	938,395		
自由民主党一迫支部						157,761										157,761	157,761	
自由民主党岩出山支部						291,178										291,178	291,178	
自由民主党岩沼市支部	20,000		5,924	42,080	68,004	377,290										377,290	445,294	
自由民主党鶯沢支部			58,050	190,866	248,916	83,700										83,700	332,616	
自由民主党大河原町支部			45,232		45,232	329,290										329,290	374,522	
自由民主党女川町支部			171,025		171,025	66,549										66,549	237,574	
自由民主党角田市支部	38,700	2,195	7,315	63,279	111,489	282,263		5,400		5,400			15,000			302,663	414,152	
自由民主党鹿島台支部			27,466	11,188	38,654	479,206										479,206	517,860	
自由民主党河南支部				2,798	2,798	77,294							150,000			227,294	230,092	
自由民主党加美町支部						233,733										233,733	233,733	
自由民主党川崎町支部				75,454	75,454	189,484										189,484	264,938	
自由民主党金成支部			2,160	12,460	14,620	172,800										172,800	187,420	
自由民主党栗駒支部			3,024	12,990	16,014	430,951										430,951	446,965	
自由民主党軽自動車支部						9,100										9,100	9,100	
自由民主党気仙沼市支部						105,125										105,125	105,125	
自由民主党小牛田支部	20,000			19,323	39,323	428,101										428,101	467,424	
自由民主党蔵王町支部						245,684										245,684	245,684	
自由民主党三本木支部			8,000		8,000	189,548									159,056	348,604	356,604	
自由民主党塩釜市支部			19,730	43,507	63,237	266,537	41,108									307,645	370,882	
自由民主党色麻町支部			38,820		38,820	279,732							818,761			1,098,493	1,137,313	
自由民主党七ヶ宿町支部						290,380										290,380	290,380	

(注) 五十音順

政党(支出)

政治団体の名称	経常経費					政治活動費											合計	
	人件費	光熱水費	備品消耗品費	事務所費	小計	組織活動費	選挙関係費	機関紙誌の発行その他の事業費				調査研究費	寄附・交付金	その他の経費	小計			
								小計	機関紙誌の発行事業費	宣伝事業費	政治資金パーティー開催事業					その他の事業費		
自由民主党七ヶ浜町支部				6,696	6,696	207,012											207,012	213,708
自由民主党志津川支部						120,000											120,000	120,000
自由民主党柴田町支部			37,720	64,558	102,278	393,724											393,724	496,002
自由民主党白石市支部			35,332	15,252	50,584	1,544,984						80,500					1,625,484	1,676,068
自由民主党瀬峰支部						129,605											129,605	129,605
自由民主党仙台市区支部連合会	400,000	115,463	41,973	734,557	1,291,993	19,888,239		129,600		129,600				100,000	857,206	20,975,045	22,267,038	
自由民主党太白区支部	264,000			13,400	277,400	1,064,200								650,000	25,500	1,739,700	2,017,100	
自由民主党大和町支部				5,070	5,070	92,177								100,000		192,177	197,247	
自由民主党高清水支部			10,000		10,000	105,293										105,293	115,293	
自由民主党多賀城市支部	407,600		26,102	54,044	487,746	8,579		324,752								324,752	333,331	821,077
自由民主党田尻支部						31,859											31,859	31,859
自由民主党たばこ販売支部						92,500											92,500	92,500
自由民主党中古自動車販売支部																		0
自由民主党築館支部			65,562	94,811	160,373	323,521											323,521	483,894
自由民主党津山支部			2,517	4,460	6,977	147,640											147,640	154,617
自由民主党東和支部						433,570	59,000								50,000	542,570	542,570	
自由民主党富谷市支部			2,580	17,108	19,688	288,127										288,127	307,815	
自由民主党豊里支部						94,680										94,680	94,680	
自由民主党中田支部				84,400	84,400	130,000										130,000	214,400	
自由民主党名取市支部		48,500	49,000	48,800	146,300			98,300	49,500	48,800						98,300	244,600	
自由民主党鳴子支部				1,500	1,500	25,000										25,000	26,500	
自由民主党鳴瀬支部						106,520	49,451									155,971	155,971	
自由民主党21世紀宮城をつくる会														419,102	864	419,966	419,966	
自由民主党古川支部			72,085	51,911	123,996	164,634		465,596		10,800				300,000		930,230	1,054,226	
自由民主党松島町支部			8,758	9,770	18,528	434,892										434,892	453,420	
自由民主党松山支部						375,000										375,000	375,000	
自由民主党丸森町支部			20,564	94,471	115,035	365,348	38,840									404,188	519,223	
自由民主党南方支部			3,656		3,656	73,200		36,800		36,800			45,600			155,600	159,256	
自由民主党宮城県角田市伊具郡第一支部	97,200	34,507	28,041	211,777	371,525	55,045		21,600		21,600			52,000			128,645	500,170	
自由民主党宮城県環境保全支部																	0	
自由民主党宮城県看護連盟支部						117,276										117,276	117,276	
自由民主党宮城県小売酒販支部																	0	
自由民主党宮城県小売販売支部																	0	
自由民主党宮城県港湾支部						86,450										86,450	86,450	
自由民主党宮城県参議院選挙区第一支部	6,262,073	547,477	2,205,878	2,911,259	11,926,687	3,662,836		2,369,595			2,369,595					6,032,431	17,959,118	
自由民主党宮城県塩釜市第一支部	240,000			120,000	360,000									1,500,000		1,500,000	1,860,000	
自由民主党宮城県歯科医師連盟			14,472		14,472	271,670										271,670	286,142	
自由民主党宮城県歯科技工士支部																	0	
自由民主党宮城県自動車整備支部																	0	
自由民主党宮城県支部連合会	33,976,729	668,537	3,164,983	4,513,882	42,324,131	7,705,927	6,009,588	6,157,278		1,011,717	5,145,561		763,491	45,300,689	12,500	65,949,473	108,273,604	
自由民主党宮城県支部連合会桜会支部			15,650		15,650	38,300										38,300	53,950	
自由民主党宮城県柔道整復師支部				324	324	66,000										66,000	66,324	
自由民主党宮城県食育流通支部			5,400		5,400	69,915										69,915	75,315	
自由民主党宮城県仙台市泉区第一支部	5,140,000	165,632	583,524	935,642	6,824,798	3,120,986		1,119,960	1,119,960				89,000			4,329,946	11,154,744	
自由民主党宮城県仙台市泉区第二支部				392,000	392,000	550,000										550,000	942,000	

(注) 五十音順

政党(支出)

政治団体の名称	経常経費					政治活動費											合計
	人件費	光熱水費	備品消耗品費	事務所費	小計	組織活動費	選挙関係費	機関紙誌の発行その他の事業費				調査研究費	寄附・交付金	その他の経費	小計		
								小計	機関紙誌の発行事業費	宣伝事業費	政治資金パーティー開催事業					その他の事業費	
自由民主党宮城県仙台市太白区第二支部		72,000	11,441	59,661	143,102								130,000		130,000	273,102	
自由民主党宮城県仙台市宮城野区第一支部																0	
自由民主党宮城県第一選挙区支部	3,417,774	12,388	1,029,571	5,130,886	9,590,619	944,616							8,000,000		8,944,616	18,535,235	
自由民主党宮城県第五選挙区支部	4,563,223	227,029	1,934,006	6,410,204	13,134,462	2,940,170		3,814,888		3,814,888		10,443	550,000		7,315,501	20,449,963	
自由民主党宮城県第三選挙区支部	12,360,606	562,412	3,650,014	3,384,811	19,957,843	1,756,458		2,316,705		1,179,672	1,137,033	2,931	1,000,000		5,076,094	25,033,937	
自由民主党宮城県第二選挙区支部	7,052,994	186,021	3,027,420	2,162,220	12,428,655	4,201,419		2,565,864	1,836,864	729,000		2,150,048			8,917,331	21,345,986	
自由民主党宮城県第四選挙区支部	7,473,830	481,700	1,349,405	2,989,295	12,294,230	1,745,012		2,996,016	190,080	204,082	2,601,854	84,240			4,825,268	17,119,498	
自由民主党宮城県第六選挙区支部	19,507,027	109,090	3,060,326	2,273,344	24,949,787	111,047		686,016		686,016					797,063	25,746,850	
自由民主党宮城県宅建支部				5,100	5,100	12,000									12,000	17,100	
自由民主党宮城県地域振興支部	3,800,000	137,130	243,459	2,328,921	6,509,510	1,166,784	1,536,548	842,400		842,400		2,250,000	7,755,500		13,551,232	20,060,742	
自由民主党宮城県中小経済研究会支部			2,160		2,160											2,160	
自由民主党宮城県ちんたい支部			12,096		12,096	506,680									506,680	518,776	
自由民主党宮城県電気通信支部	220,000	20,801	23,515	67,468	331,784	200,800									200,800	532,584	
自由民主党宮城県ときわ会支部	1,320,000	54,382		493,489	1,867,871	1,098,569									1,098,569	2,966,440	
自由民主党宮城県東松島市第一支部	1,200,000	150,333	387,500	208,900	1,946,733	975,800						296,000			1,271,800	3,218,533	
自由民主党宮城県薬剤師支部				665,972	665,972	665,000						179,400			844,400	1,510,372	
自由民主党宮城県郵政政治連盟支部				144	144	157,427							900,000		1,057,427	1,057,571	
自由民主党宮城県レンタカー支部																0	
自由民主党宮城県野区支部	264,000			10,400	274,400	232,390							530,000	35,300	797,690	1,072,090	
自由民主党村田町支部			24,612	84,530	109,142	1,499,040									1,499,040	1,608,182	
自由民主党桃生支部						193,584									193,584	193,584	
自由民主党山元町支部			4,500		4,500	183,362									183,362	187,862	
自由民主党矢本支部			94,562		94,562	455,668									455,668	550,230	
自由民主党米山支部						68,400									68,400	68,400	
自由民主党利府町支部				43,475	43,475	25,000									25,000	68,475	
自由民主党若林区支部	264,000			5,200	269,200	203,031							360,000	22,806	585,837	855,037	
自由民主党涌谷町支部	100,864		8,060		108,924	216,220									216,220	325,144	
自由民主党亙理町支部						182,400									182,400	182,400	
98																	
(自由民主党 計)	108,938,620	3,595,597	21,643,190	37,215,073	171,392,480	67,705,053	7,734,535	24,008,010	3,196,404	8,778,015	11,254,043	779,548	6,837,414	68,995,291	1,232,782	176,513,085	347,905,565
日本維新の会衆議院宮城県第1選挙区支部			62,938	116,610	179,548	195,836		1,423,534		1,423,534				1,000,000	2,619,370	2,798,918	
1																	
(日本維新の会 計)	0	0	62,938	116,610	179,548	195,836	0	1,423,534	0	1,423,534	0	0	0	1,000,000	2,619,370	2,798,918	
日本共産党塩釜・多賀城・宮城・黒川地区委員会	23,905,709	694,160	3,221,682	6,325,957	34,147,508	6,164,165	172,400	325,525		325,525		300,000	5,098,635	23,204	12,083,929	46,231,437	
日本共産党仙台西地区委員会	17,927,193	488,066	4,221,926	7,159,082	29,796,267	6,327,220		375,712		375,712		354,553	7,431,233		14,488,718	44,284,985	
日本共産党仙台東地区委員会	8,858,102	446,757	697,383	6,295,757	16,297,999	7,616,368		5,731,639		5,731,639		98,445	6,461,789	98,869	20,007,110	36,305,109	
日本共産党仙南地区委員会	11,850,567	304,201	1,144,978	2,177,908	15,477,654	7,317,898	984,674	304,242		304,242		231,152	3,071,182	167,329	12,076,477	27,554,131	
日本共産党北部地区委員会	7,822,304	478,876	651,381	2,156,219	11,108,780	5,021,716		5,081,987		5,081,987		106,234	2,356,216		12,566,153	23,674,933	
日本共産党宮城県委員会	55,303,258	956,267	3,644,531	3,447,510	63,351,566	5,404,742		10,662,827	936,435	9,726,392		536,528	138,918,130		155,522,227	218,873,793	
日本共産党宮城県東部地区委員会	3,410,245	265,710	911,964	1,622,089	6,210,008	9,687,630		1,604,740		1,604,740		351,774	2,918,812		14,562,956	20,772,964	
7																	
(日本共産党 計)	129,077,378	3,634,037	14,493,845	29,184,522	176,389,782	47,539,739	1,157,074	24,086,672	936,435	23,150,237	0	0	1,978,686	166,255,997	289,402	241,307,570	417,697,352

(注) 五十音順

政党(支出)

(単位:円)

政治団体の名称	経常経費					政治活動費											合計
	人件費	光熱水費	備品消耗品費	事務所費	小計	組織活動費	選挙関係費	機関紙誌の発行その他の事業費				調査研究費	寄附・交付金	その他の経費	小計		
								小計	機関紙誌の発行事業費	宣伝事業費	政治資金パーティー開催事業					その他の事業費	
民進党宮城県参議院選挙区第1総支部	30,606,857	847,416	5,021,382	12,368,084	48,843,739	2,262,004	7,500,000	17,272,138		16,913,178		358,960	5,000		129,705	27,168,847	76,012,586
民進党宮城県総支部連合会	8,113,609	165,739	735,743	3,143,001	12,158,092	4,117,035	5,128,865	10,478,917		5,950,974		4,527,943	310,420	8,100,000	722,000	28,857,237	41,015,329
民進党宮城県第1区総支部	3,606,616	611,759	1,531,356	5,586,124	11,335,855	1,096,644		4,138,269	2,419,696	1,718,573			18,500	1,220,775		6,474,188	17,810,043
民進党宮城県第5区総支部	8,274,903	299,328	1,400,743	1,678,852	11,653,826	561,016		1,016,178		1,016,178					1,000,000	2,577,194	14,231,020
民進党宮城県第3区総支部	76,080	94,541	1,171,893	1,185,693	2,528,207	107,290		391,322		391,322						498,612	3,026,819
民進党宮城県第2区総支部	3,419,640	130,632	556,521	2,476,566	6,583,359	718,127	31,968	2,498,932	1,033,570	1,465,362					700,000	3,949,027	10,532,386
民進党宮城県第4区総支部	1,337,250	13,500	581,638	749,626	2,682,014	51,110		2,177,334		2,177,334			110,848			2,339,292	5,021,306
民進党宮城県第6区総支部	2,463,045	146,371	300,404	904,240	3,814,060	42,700		245,100		245,100						287,800	4,101,860
8																	
(民進党 計)	57,898,000	2,309,286	11,299,680	28,092,186	99,599,152	8,955,926	12,660,833	38,218,190	3,453,266	29,878,021	0	4,886,903	444,768	9,320,775	2,551,705	72,152,197	171,751,349
127																	
合計	309,159,801	11,601,265	50,343,339	119,133,052	490,237,457	136,674,127	28,475,419	118,587,883	20,175,939	77,746,006	14,999,487	5,666,451	11,185,522	256,500,365	5,598,889	557,022,205	1,047,259,662

(注) 五十音順

政党(支出)

(3)その他の政治団体(収入総額1千万円以上の団体) (収入の内訳)

政治団体の名称	収入総額	(前年繰越額)	(本年収入額)	個人の負担する 党費又は会費	寄附					機関紙誌の発行 その他の事業による収入	借入金	本部支部交付金	その他の収入
					個人からの寄附	法人その他の団体からの寄附	政治団体からの寄附	政党匿名寄附	小計				
宮城県医師連盟	58,703,031	26,833,564	31,869,467	26,262,000	20,000		5,258,500		5,278,500				328,967
桜井充後援会	56,284,291	2,123,456	54,160,835	566,000	17,502,000		7,400,000		24,902,000	28,687,400			5,435
宮城県歯科医師連盟	39,087,321	14,938,169	24,149,152	16,901,000			7,098,750		7,098,750				149,402
宮城県薬剤師連盟	26,548,316	10,456,999	16,091,317	16,090,400									917
宮城県看護連盟	24,076,450	6,021,547	18,054,903	6,092,000	10,000				10,000		11,491,320		461,583
秋葉けんや後援会	18,214,594	9,034,541	9,180,053		280,000				280,000	8,900,000			53
宮城県税理士政治連盟	15,967,186	8,590,407	7,376,779	7,355,000									21,779
土井とおるチャレンジ21	15,770,493	60,493	15,710,000				8,000,000		8,000,000	7,710,000			
安住淳連合後援会	14,591,824	85,641	14,506,183		500,000		8,900,000		9,400,000	5,089,000			17,183
幸福実現党宮城県本部	14,458,676	5,561,131	8,897,545		2,502,500		6,300,000		8,802,500				95,045
中野正志後援会	13,537,051	2,061,343	11,475,708							11,475,708			
幸福実現党仙台後援会	12,767,038	2,945,798	9,821,240		1,050,000		8,771,000		9,821,000				240
仙台市医師連盟	12,400,171	2,815,843	9,584,328	3,708,000	5,000,000		876,000		5,876,000				328
小野寺五典後援会	11,678,452	1,178,354	10,500,098				10,500,000		10,500,000				98
宮城県宅建政治連盟	11,347,370	5,540,270	5,807,100	4,655,000			1,152,100		1,152,100				
宮城県農協政治連盟	10,991,940	5,326,408	5,665,532	5,665,000									532
仙台歯科医師連盟	10,815,529	3,114,366	7,701,163	6,531,000			1,084,000		1,084,000				86,163
17													
合計	367,239,733	106,688,330	260,551,403	93,825,400	26,864,500		65,340,350		92,204,850	61,862,108		11,491,320	1,167,725

(注)五十音順(団体区分毎)

その他の団体(収入) 1千万以上

(支出の内訳)

政治団体の名称	経常経費					政治活動費											合計		
	人件費	光熱水費	備品消耗品費	事務所費	小計	組織活動費	選挙関係費	機関紙誌の発行その他の事業費				調査研究費	寄附・交付金	その他の経費	小計				
								小計	機関紙誌の発行事業費	宣伝事業費	政治資金パーティー開催事業					その他の事業費			
宮城県医師連盟		6,550	93,744	2,179,475	2,279,769	13,288,931							104,100	17,180,000		30,573,031	32,852,800		
桜井充後援会	3,062,440	3,877	1,728,237	9,316,828	14,111,382	1,181,447		10,182,726						3,910,014	6,272,712		14,055,609	25,419,782	39,531,164
宮城県歯科医師連盟	10,176,275	600,000	2,445,407	1,200,000	14,421,682	8,496,419	1,800,000										10,296,419	24,718,101	
宮城県薬剤師連盟	1,000,000		126,165	807,392	1,933,557	1,750,448	500,000								11,519,900		13,770,348	15,703,905	
宮城県看護連盟	3,694,720	143,601	981,257	2,540,171	7,359,749	4,982,458	73,361	1,000,861	887,112	113,749			1,473,777				7,530,457	14,890,206	
秋葉けんや後援会			224,509	3,566,303	3,790,812	1,866,670		3,000,463			3,000,463			7,500,000			12,367,133	16,157,945	
宮城県税理士政治連盟	1,200,000		93,793	217,620	1,511,413	796,143	111,153	38,167		38,167				5,134,308			6,079,771	7,591,184	
土井とおるチャレンジ21	7,995,627		3,868	776,087	8,775,582	3,164,781		3,208,335			3,208,335						6,373,116	15,148,698	
安住淳連合後援会	7,019,807	203,265	503,770	764,010	8,490,852	382,313		3,650,791		148,120					500,000		4,533,104	13,023,956	
幸福実現党宮城県本部			21,561	87,833	109,394	672,704	5,994,559	2,227,735		2,227,735				700,000	9,396		9,604,394	9,713,788	
中野正志後援会	2,204,000		141,458	2,626,316	4,971,774	3,040,020		5,525,253			4,605,139	920,114					8,565,273	13,537,047	
幸福実現党仙台後援会			8,684		8,684									2,400,216	9,849,952		12,250,168	12,258,852	
仙台市医師連盟	300,000		43,200	594,474	937,674	3,043,460	2,000,000							130,000	175,191		5,348,651	6,286,325	
小野寺五典後援会	311,340	391,822	2,482,831	4,750,969	7,936,962	3,010,308		330,700		330,700							3,341,008	11,277,970	
宮城県宅建政治連盟	200,000	50,000	119,123	460,458	829,581	1,245,306	50,000	300,240	300,240					3,507,000	360,468		5,463,014	6,292,595	
宮城県農協政治連盟			30,141	43,261	73,402	1,913,239	42,953						26,226	4,017,600			6,000,018	6,073,420	
仙台歯科医師連盟	2,196,900		29,548	1,763,579	3,990,027	2,920,276		1,074,232				1,074,232					3,994,508	7,984,535	
17																			
合計	39,361,109	1,399,115	9,077,296	31,694,776	81,532,296	51,754,923	10,572,026	30,539,503	1,187,352	2,858,471	14,723,951	11,769,729	1,604,103	66,144,633	10,895,007	171,510,195	253,042,491		

(注)五十音順

その他の団体(支出)1千万以上

(4)その他の政治団体(収入総額5百万円以上1千万円未満) (収入の内訳)

政治団体の名称	収入総額	(前年繰越額)	(本年収入額)	個人の負担する党費又は会費	寄附					機関紙誌の発行その他の事業による収入	借入金	本部支部交付金	その他の収入
					個人からの寄附	法人その他の団体からの寄附	政治団体からの寄附	政党匿名寄附	小計				
吉川ひろやすを囲む会	9,836,370	1,728,154	8,108,216				8,107,861		8,107,861				355
斎藤正美後援会	9,420,868	1,065,754	8,355,114							8,355,000			114
村井嘉浩後援会	9,270,205	3,550,039	5,720,166	4,178,000	1,542,000				1,542,000				166
仙台みどりと風の会	9,113,190	6,445,922	2,667,268	2,665,000	2,000				2,000				268
新世紀調査会	8,937,488	2,316,683	6,620,805				409,000		409,000	6,211,805			
宮城県社会保険労務士政治連盟	8,456,068	5,683,678	2,772,390	2,518,500							253,362		528
富県みやぎネットワーク	8,341,676	3,166,392	5,175,284				50,000		50,000	5,125,000			284
改革みやぎネットワーク	8,262,402	8,261,605	797										797
明日の宮城の農村を考える会(宮城県土地改良政治連盟)	7,411,613	1,063,003	6,348,610	2,748,000			1,140,000		1,140,000	2,460,500			110
愛と緑と活力ある県政研究会	7,079,264	6,585,353	493,911				493,200		493,200				711
岡本あき子の会	6,792,895	5,141,791	1,651,104	322,000	345,000		770,000		1,115,000				214,104
ガイア21の会	6,735,504	5,685,504	1,050,000		500,000		550,000		1,050,000				
全日本不動産政治連盟宮城県本部	6,290,321	3,858,676	2,431,645	2,380,000							46,300		5,345
佐藤光樹後援会連合会	6,238,929	1,308,929	4,930,000				2,500,000		2,500,000	2,430,000			
鈴木しげお連合後援会	6,122,736	5,122,648	1,000,088		1,000,000				1,000,000				88
伊藤ゆうた後援会	6,025,000	3,000,000	3,025,000		3,000,000		25,000		3,025,000				
宮城未来政策研究会	6,006,908	1,316,680	4,690,228				4,690,000		4,690,000				228
宮城県トラック事業政治連盟	5,979,618	2,594,526	3,385,092		1,785,000				1,785,000	1,570,000			30,092
政経フォーラム	5,719,645	4,719,645	1,000,000				1,000,000		1,000,000				
日本業業政治連盟宮城県支部	5,593,770	3,493,444	2,100,326							2,000,000	100,000		326
かんま進後援会連合会	5,403,962	968,094	4,435,868				1,630,000		1,630,000	2,798,000			7,868
ふるさと宮城22	5,326,033	832,003	4,494,030		2,562,030		255,000		2,817,030	1,677,000			
佐々木幸士後援会	5,245,981	6,981	5,239,000		1,300,000		630,000		1,930,000	3,309,000			
23													
合計	163,610,446	77,915,504	85,694,942	14,811,500	12,036,030		22,250,061		34,286,091	35,936,305		399,662	261,384

(注)五十音順(団体区分毎)

その他の団体(収入) 5百万以上1千万未満

(支出の内訳)

政治団体の名称	経常経費					政治活動費											合計
	人件費	光熱水費	備品消耗品費	事務所費	小計	組織活動費	選挙関係費	機関紙誌の発行その他の事業費					調査研究費	寄附・交付金	その他の経費	小計	
								小計	機関紙誌の発行事業費	宣伝事業費	政治資金パーティー開催事業費	その他の事業費					
吉川ひろやすを囲む会			28,172		28,172	440,766		387,540	387,540					409,000		1,237,306	1,265,478
斎藤正美後援会	1,295,000	240,000	238,654	420,135	2,193,789	1,473,599		2,154,904			2,154,904	91,116				3,719,619	5,913,408
村井嘉浩後援会		43,886	502,403	293,226	839,515	2,773,534		12,852		12,852		64,135		947,436		3,797,957	4,637,472
仙台みどりと風の会			23,157	84,297	107,454	2,755,402		364,759	181,159	183,600						3,120,161	3,227,615
新世紀調査会	1,044,844		479,047	1,308,211	2,832,102	375,724		3,415,354	2,623,230		792,124	55,000				3,846,078	6,678,180
宮城県社会保険労務士政治連盟	265,000		55,354	398,386	718,740	998,566							943,200			1,941,766	2,660,506
富県みやぎネットワーク						6,134,183										6,134,183	6,134,183
改革みやぎネットワーク																	0
明日の宮城の農村を考える会(宮城県土地改良政治連盟)	465,950	47,279	154,815	911,304	1,579,348	162,898	41,772	2,180,841	360,288	80,964		1,739,589			1,124,630	3,510,141	5,089,489
愛と緑と活力ある県政研究会			31,212	268,190	299,402	590,837										590,837	890,239
岡本あき子の会	240,000		62,182	196,507	498,689	262,598		332,501	332,501					63,111		658,210	1,156,899
ガイア21の会						2,082,980										2,082,980	2,082,980
全日本不動産政治連盟宮城県本部	400,000		28,080		428,080	705,178	60,000							1,166,000	1,944	1,933,122	2,361,202
佐藤光樹後援会連合会	1,102,000	60,000	145,892	654,781	1,962,673	3,078,369	147,536									3,225,905	5,188,578
鈴木しげお連合後援会	360,000			500,000	860,000	100,000										100,000	960,000
伊藤ゆうた後援会								3,000,000	3,000,000							3,000,000	3,000,000
宮城未来政策研究会			113,400	1,300,095	1,413,495	2,470,364		780,039		780,039		98,928				3,349,331	4,762,826
宮城県トラック事業政治連盟						1,286,668	300,173	625,360			625,360			99,630		2,311,831	2,311,831
政経フォーラム				652,099	652,099	30,000										30,000	682,099
日本薬業政治連盟宮城県支部			933		933	726,228	507,400	721,910			595,150	126,760			103,322	2,058,860	2,059,793
かんま進後援会連合会	717,144	23,450	596,237	319,747	1,656,578	111,133		3,055,475	968,868	119,592	1,967,015					3,166,608	4,823,186
ふるさと宮城22	675,000	25,429	490,216	1,182,400	2,373,045	749,112		1,316,132	324,113		679,533	312,486	178,744		709,000	2,952,988	5,326,033
佐々木幸士後援会	360,000	240,000	269,027	646,878	1,515,905			2,525,811		97,200	1,675,663	752,948				2,525,811	4,041,716
23																	
合計	6,924,938	680,044	3,218,781	9,136,256	19,960,019	27,308,139	1,056,881	20,873,478	8,177,699	1,274,247	8,489,749	2,931,783	487,923	2,518,200	3,049,073	55,293,694	75,253,713

(注)五十音順(団体区分毎)

その他の政治団体(支出) 5百万以上1千万未満

4 資産等の内訳

団体名	土地、建物、建物の所有を目的とする地上権又は土地の賃借権及び取得の価格が100万円を超える動産		預金又は貯金	金銭信託	有価証券	出資による権利	貸付先ごとの残高が100万円を超える貸付金	支払われた金額が100万円を超える敷金	取得の価格が100万円を超える施設の利用に関する権利	借入先ごとの残高が100万円を超える借入金
	資産の内訳	取得の価格	残高	金額	取得の価格	出資額	貸付残高	金額	取得の価格	借入残高
自由民主党宮城県参議院選挙区第一支部										2,000,000
自由民主党宮城県支部連合会	取得の価額が100万円を超える動産	1,450,000								
自由民主党宮城県第五選挙区支部	取得の価額が100万円を超える動産	2,380,000								
自由民主党宮城県第四選挙区支部										26,560,000
日本共産党塩釜・多賀城・宮城・黒川地区委員会	建物	45,000,000								
日本共産党宮城県委員会	土地	60,000,000								
日本共産党宮城県委員会	建物	107,460,000								
日本共産党宮城県委員会	建物	3,190,000								
日本共産党宮城県東部地区委員会	土地	10,000,000								
日本共産党宮城県東部地区委員会	土地	3,662,255								
日本共産党宮城県東部地区委員会	土地	513,324								
日本共産党宮城県東部地区委員会	建物	16,481,000								
日本共産党宮城県東部地区委員会	建物	2,000,000								
民進党宮城県総支部連合会	取得の価額が100万円を超える動産	2,799,084								
民進党宮城県第五区総支部	取得の価額が100万円を超える動産	2,956,970								
木村ただよし後援会	建物の所有を目的とする地上権又は土地の賃借権	12,726								
木村ただよし後援会	取得の価額が100万円を超える動産	1,365,000								
佐藤かずひろ後援会										1,603,570
親幸会										3,015,305
政治結社皇和會	取得の価額が100万円を超える動産	1,500,000								
たていし光弘後援会										1,100,000
三塚博卸町地区後援会			1,092,718							
宮城県商工政治連盟			900,000							
宮城県税理士政治連盟			7,000,000							
村井嘉浩後援会	取得の価額が100万円を超える動産	1,320,000								
渡辺勝幸後援会										1,800,000
計上団体数 ※		10	3							6
合計(金額)		262,634,641	8,992,718	0	0	0	0	0	0	36,078,875

(注) ※ 1団体で同じ種別の資産を複数有している団体については、1団体として計上している。

5 参 考

(1) 政党別収入支出内訳

区 分	今回 (28.1~28.12)		対前年比 (%)	前回 (27.1~27.12)	
	金 額 (円)	構成比 (%)		金 額 (円)	構成比 (%)
公明党	(団体数 10)			(団体数 10)	
収入 総 額	113,510,981	100.00	59.36	191,211,554	100.00
党費	0	0.00	-	0	0.00
寄附総額	32,038,694	28.23	45.91	69,782,189	36.49
個人	32,023,694	28.21	48.34	66,252,513	34.65
法人	15,000	0.01	0.57	2,635,000	1.38
政治団体	0	0.00	-	894,676	0.47
政党匿名	0	0.00	-	0	0.00
事業収入	7,183,920	6.33	119.43	6,015,000	3.15
借入金	0	0.00	-	0	0.00
本部支部交付金	53,037,588	46.72	77.82	68,154,830	35.64
その他の収入	24,565	0.02	196.33	12,512	0.01
前年繰越金	21,226,214	18.70	44.93	47,247,023	24.71
支出 総 額	80,566,271	100.00	47.40	169,985,340	100.00
経常経費	24,491,340	30.40	88.58	27,648,139	16.27
政治活動費	56,074,931	69.60	39.40	142,337,201	83.73

区 分	今回 (28.1~28.12)		対前年比 (%)	前回 (27.1~27.12)	
	金 額 (円)	構成比 (%)		金 額 (円)	構成比 (%)
社会民主党	(団体数 3)			(団体数 3)	
収入 総 額	29,020,480	100.00	78.67	36,889,538	100.00
党費	0	0.00	-	0	0.00
寄附総額	13,188,676	45.45	90.83	14,519,622	39.36
個人	13,188,676	45.45	90.83	14,519,622	39.36
法人	0	0.00	-	0	0.00
政治団体	0	0.00	-	0	0.00
政党匿名	0	0.00	-	0	0.00
事業収入	0	0.00	-	0	0.00
借入金	0	0.00	-	0	0.00
本部支部交付金	11,925,000	41.09	72.88	16,362,000	44.35
その他の収入	1,176,594	4.05	106.00	1,110,000	3.01
前年繰越金	2,730,210	9.41	55.74	4,897,916	13.28
支出 総 額	26,540,207	100.00	77.70	34,159,328	100.00
経常経費	18,185,155	68.52	83.73	21,719,560	63.58
政治活動費	8,355,052	31.48	67.16	12,439,768	36.42

区 分	今回 (28.1~28.12)		対前年比 (%)	前回 (27.1~27.12)	
	金 額 (円)	構成比 (%)		金 額 (円)	構成比 (%)
自由民主党	(団体数 98)			(団体数 100)	
収入 総 額	624,434,255	100.00	105.69	590,819,403	100.00
党費	20,840,535	3.34	99.24	21,000,980	3.55
寄附総額	124,571,909	19.95	108.04	115,299,292	19.52
個人	37,890,000	6.07	82.97	45,667,000	7.73
法人	59,482,000	9.53	132.55	44,874,092	7.60
政治団体	27,199,909	4.36	109.86	24,758,200	4.19
政党匿名	0	0.00	-	0	0.00
事業収入	80,462,982	12.89	106.22	75,750,240	12.82
借入金	0	0.00	0.00	100,000	0.02
本部支部交付金	164,406,300	26.33	133.04	123,573,600	20.92
その他の収入	5,591,244	0.90	99.12	5,641,083	0.95
前年繰越金	228,561,285	36.60	91.62	249,454,208	42.22
支出 総 額	347,905,565	100.00	97.46	356,962,587	100.00
経常経費	171,392,480	49.26	99.95	171,476,509	48.04
政治活動費	176,513,085	50.74	95.16	185,486,078	51.96

区 分	今回 (28.1~28.12)		対前年比 (%)	前回 (27.1~27.12)	
	金 額 (円)	構成比 (%)		金 額 (円)	構成比 (%)
日本維新の会	(団体数 1)			(団体数 0)	
収入 総 額	3,666,500	100.00	-	-	-
党費	0	0.00	-	-	-
寄附総額	566,500	15.45	-	-	-
個人	66,500	1.81	-	-	-
法人	0	0.00	-	-	-
政治団体	500,000	13.64	-	-	-
政党匿名	0	0.00	-	-	-
事業収入	0	0.00	-	-	-
借入金	1,000,000	27.27	-	-	-
本部支部交付金	2,100,000	57.28	-	-	-
その他の収入	0	0.00	-	-	-
前年繰越金	0	0.00	-	-	-
支出 総 額	2,798,918	100.00	-	-	-
経常経費	179,548	6.41	-	-	-
政治活動費	2,619,370	93.59	-	-	-

(注)1 五十音順

(注)2 構成比及び対前年比は、小数点以下第3位四捨五入

区 分	今回 (28.1~28.12)		対前年比 (%)	前回 (27.1~27.12)	
	金 額 (円)	構成比 (%)		金 額 (円)	構成比 (%)
日本共産党	(団体数 7)			(団体数 7)	
収 入 総 額	472,553,278	100.00	89.05	530,655,975	100.00
党費	41,702,369	8.82	98.10	42,509,849	8.01
寄附総額	115,900,410	24.53	81.56	142,104,543	26.78
個人	115,900,410	24.53	81.56	142,104,543	26.78
法人	0	0.00	-	0	0.00
政治団体	0	0.00	-	0	0.00
政党匿名	0	0.00	-	0	0.00
事業収入	5,952,628	1.26	103.24	5,765,543	1.09
借入金	0	0.00	-	0	0.00
本部支部交付金	264,382,632	55.95	88.56	298,541,101	56.26
その他の収入	3,080,883	0.65	122.39	2,517,248	0.47
前年繰越金	41,534,356	8.79	105.91	39,217,691	7.39
支 出 総 額	417,697,352	100.00	85.40	489,121,619	100.00
経常経費	176,389,782	42.23	85.86	205,443,252	42.00
政治活動費	241,307,570	57.77	85.06	283,678,367	58.00

区 分	今回 (28.1~28.12)		対前年比 (%)	前回 (27.1~27.12)	
	金 額 (円)	構成比 (%)		金 額 (円)	構成比 (%)
民進党	(団体数 8)			(団体数 8)	
収 入 総 額	237,686,485	100.00	107.20	221,726,807	100.00
党費	3,621,780	1.52	84.81	4,270,520	1.93
寄附総額	46,172,000	19.43	95.00	48,601,939	21.92
個人	8,380,000	3.53	65.76	12,742,365	5.75
法人	3,392,000	1.43	83.55	4,060,000	1.83
政治団体	34,400,000	14.47	108.18	31,799,574	14.34
政党匿名	0	0.00	-	0	0.00
事業収入	1,390,200	0.58	190.86	728,400	0.33
借入金	700,000	0.29	#DIV/0!	0	0.00
本部支部交付金	128,412,000	54.03	133.26	96,362,000	43.46
その他の収入	1,785,350	0.75	51.09	3,494,546	1.58
前年繰越金	55,605,155	23.39	81.45	68,269,402	30.79
支 出 総 額	171,751,349	100.00	103.17	166,475,426	100.00
経常経費	99,599,152	57.99	115.70	86,083,215	51.71
政治活動費	72,152,197	42.01	89.75	80,392,211	48.29

(注)1 五十音順

(注)2 構成比及び対前年比は、小数点以下第3位四捨五入

区 分		昭和61年分	昭和62年分	昭和63年分	平成元年分	平成2年分	平成3年分	平成4年分	平成5年分		
公 表 年 月 日		昭和62年8月28日	昭和63年8月26日	平成元年10月31日	平成2年8月28日	平成3年10月15日	平成4年10月29日	平成5年10月22日	平成6年10月24日		
要 提 出 団 体 数		1,085	1,313	1,288	1,159	1,284	1,516	1,460	1,378		
	政 党	30	31	34	35	35	38	38	44		
	その他の政治団体	1,055	1,282	1,254	1,124	1,249	1,478	1,422	1,334		
期 限 内 提 出 団 体 数		801	845	819	881	809	984	977	1,057		
	政 党	27	28	32	31	31	35	35	40		
	その他の政治団体	774	817	787	850	778	949	942	1,017		
提 出 率 (%)		73.82	64.36	63.59	76.01	63.01	64.91	66.92	76.71		
収 入 総 額 (円)		2,404,599,877	2,487,975,609	2,639,145,386	2,813,288,581	2,500,471,526	3,242,572,994	3,443,854,344	3,135,986,946		
支 出 総 額 (円)		1,896,150,153	2,097,747,313	2,303,639,597	2,494,497,371	2,212,598,304	2,763,517,503	3,027,123,396	2,632,823,784		
内 政 党	公 明 党	収入総額	65,799,372	71,942,555	65,495,461	74,798,367	69,813,024	56,272,484	63,805,970	56,265,961	
		支出総額	43,100,227	53,119,380	50,129,035	68,157,031	63,320,673	54,706,707	52,701,780	39,957,474	
	うち 県本部	収入総額	62,441,225	68,803,310	60,458,358	70,529,622	65,555,994	54,350,032	61,051,592	53,681,990	平成6年12月解散
		支出総額	41,137,897	51,391,716	47,526,388	66,309,541	60,421,648	53,873,834	51,315,641	38,288,763	
	自由民主党	収入総額	479,944,455	421,942,115	594,199,050	596,393,767	357,539,734	767,977,825	880,104,398	526,418,476	
		支出総額	345,383,567	376,905,997	530,300,672	571,157,844	331,693,982	635,622,958	826,169,780	412,312,083	
	うち 県連合会	収入総額	463,675,836	408,408,016	544,245,731	542,791,799	317,315,421	693,806,232	818,861,316	470,508,261	
		支出総額	333,350,573	369,142,853	504,032,711	538,586,525	306,002,019	579,302,486	774,647,776	389,086,861	
	新 生 党	収入総額								6,776,845	平成5年11月届出
		支出総額								6,494,822	
	うち 県連合会	収入総額								6,714,845	平成6年12月解散
		支出総額								6,438,885	
	進歩党宮城県支部連合会	収入総額						172,298			平成4年11月解散
		支出総額						147,480			
	仙台MPD・平和と民主運動	収入総額	昭和62年1月届出	2,977,487	7,525,107	6,190,287	-	-			平成5年4月法第17条第2項適用
		支出総額		2,700,880	7,459,820	6,186,716	-	-			
	大行社政治連盟宮城県本部	収入総額						5,277,000	1,888,600	2,191,580	平成5年「その他の政治団体」へ変更
		支出総額						3,889,300	1,197,020	1,691,170	
	日本社会党	収入総額	179,530,533	180,603,980	151,232,016	160,287,791	142,663,615	116,227,120	122,193,068	116,647,502	
		支出総額	101,272,129	109,177,536	94,480,021	123,514,979	123,335,933	108,951,365	111,527,862	92,653,104	
うち 県本部	収入総額	169,547,652	171,473,778	142,580,503	153,869,563	136,142,574	109,230,635	115,373,997	109,672,056		
	支出総額	92,071,074	100,428,035	86,177,740	117,217,397	116,940,205	102,064,398	104,837,047	86,182,257		
日本共産党	収入総額	470,470,797	478,866,774	483,236,057	629,945,963	600,811,622	552,758,262	641,799,891	693,902,058		
	支出総額	432,030,023	453,402,245	467,809,099	612,509,497	590,574,434	543,437,064	635,623,948	683,628,939		
うち 県委員会	収入総額	221,034,573	197,207,628	175,795,603	270,978,533	258,190,356	249,104,539	314,807,676	356,673,116		
	支出総額	189,322,602	177,675,667	170,156,685	261,227,811	256,434,191	248,488,884	314,428,093	355,847,006		
日本新党MIYAGI宮城第一総支部	収入総額								132,500	平成5年11月届出	
	支出総額								0		
民 社 党	収入総額	28,215,751	38,274,243	28,852,300	36,099,951	50,277,845	45,247,398	58,084,110	48,159,606	平成6年12月解散	
	支出総額	18,790,228	33,072,345	25,621,143	29,977,526	45,526,097	37,854,982	52,392,671	40,584,131		
うち 県連合会	収入総額	27,528,751	37,518,069	28,174,629	35,895,496	50,082,281	45,247,398	58,084,110	48,159,606	平成6年12月解散	
	支出総額	18,133,198	32,343,842	24,947,927	29,778,635	45,377,768	37,854,982	52,392,671	40,584,131		
計	収入総額	1,223,960,908	1,194,607,154	1,330,539,991	1,503,716,126	1,226,382,840	1,540,543,987	1,768,179,017	1,450,611,608		
	支出総額	940,576,174	1,028,378,383	1,175,799,790	1,411,503,593	1,158,340,419	1,381,917,576	1,680,107,211	1,277,939,213		
その他の政治団体	収入総額	1,180,638,969	1,293,368,455	1,308,605,395	1,309,572,455	1,274,088,686	1,702,029,007	1,675,675,327	1,685,375,338		
	支出総額	955,573,979	1,069,368,930	1,127,839,807	1,082,993,778	1,054,257,885	1,381,599,927	1,347,016,185	1,354,884,571		
備 考		○61.7.6執行 第38回衆議院議員総選挙 第14回参議院議員通常選挙	○62.4.12執行 県議会議員一般選挙 (第11回統一地方選挙)		○元.3.19執行 知事選挙 ○元.7.23執行 第15回参議院議員通常選挙	○2.2.18執行 第39回衆議院議員総選挙 ○2.3.4執行 県議会議員補欠選挙(伊具)	○3.4.7執行 県議会議員一般選挙 (第12回統一地)	○4.3.8執行 参議院議員補欠選挙 ○4.7.26執行 第16回参議院議員通常選挙	○5.2.28執行 知事選挙 県議会議員補欠選挙 (若林、気仙沼・唐桑)	○5.7.18執行 第40回衆議院議員総選挙 ○5.11.21執行 知事選挙 県議会議員補欠選挙 (気仙沼・唐桑)	

区 分		平成6年分	平成7年分	平成8年分	平成9年分	平成10年分	平成11年分						
公 表 年 月 日		平成7年11月21日	平成8年12月17日	平成9年8月26日	平成10年11月30日	平成11年11月9日	平成12年11月30日						
要 提 出 団 体 数	政 党	1,453	1,697	1,617	1,529	1,529	1,710						
	その他の政治団体	124	138	139	136	133	139						
期 限 内 提 出 団 体 数	政 党	1,329	1,559	1,478	1,393	1,396	1,571						
	その他の政治団体	960	1,130	1,069	1,146	1,087	1,221						
提 出 率 (%)	政 党	66.07	66.59	66.11	74.95	71.09	71.40						
	その他の政治団体	837	992	951	1,035	977	1,099						
収 入 総 額 (円)		2,761,242,797	3,620,265,385	3,339,704,045	3,412,187,930	3,077,679,985	3,520,653,286						
支 出 総 額 (円)		2,111,376,517	2,976,067,285	2,621,289,323	2,716,510,909	2,378,218,681	2,765,520,855						
内 政	公 明	収入総額	16,031,178	48,901,403	54,621,356	49,587,759	81,400,191	76,681,467					
		支出総額	6,687,898	36,144,947	43,457,110	47,910,142	65,578,594	62,476,929					
内 政	うち 県本部	収入総額	15,134,670	46,981,301	50,783,246	46,404,807	76,280,314	72,035,654					
		支出総額	6,663,031	35,007,434	40,483,078	45,194,023	61,314,246	58,649,354					
内 政	社会民主党	収入総額	121,218,736	221,662,560	227,310,130	170,514,348	144,245,586	91,458,876					
		支出総額	74,969,953	165,926,371	174,289,166	136,827,065	129,427,834	78,422,837					
内 政	平成6年分は 日本社会党	収入総額	113,427,802	201,539,814	185,500,828	141,928,107	117,490,503	76,417,421					
		支出総額	67,380,863	152,722,401	139,912,092	112,558,243	105,804,697	64,579,261					
内 政	自由 党	収入総額					12,155,226	30,790,705					
		支出総額					11,358,597	28,692,486					
内 政	うち 県連合	収入総額				10,655,226	8,651,475						
		支出総額				平成10年6月届出	10,104,327	6,698,510					
内 政	自由民主党	収入総額	408,670,966	575,581,438	688,426,450	871,158,686	731,451,979	616,646,887					
		支出総額	286,773,733	463,196,224	520,401,663	747,160,951	600,798,164	422,742,200					
内 政	うち 県連合会	収入総額	322,290,218	339,355,353	305,202,716	486,224,957	384,485,462	304,532,941					
		支出総額	250,874,954	303,890,244	232,358,589	443,748,616	326,514,997	176,184,033					
内 政	新 進 党	収入総額		199,007,840	267,755,525								
		支出総額		平成7年6月届出(県連合会)	189,854,704	251,831,879							
内 政	うち 県連合会	収入総額		69,101,556	13,143,899								
		支出総額		69,101,556	9,163,930	平成9年12月解散							
内 政	新党さきがけ	収入総額	4,539,000	11,980,102			3,776,620	418,715					
		支出総額	1,477,776	8,356,045			さきがけ宮城 平成10年4月届出	3,558,887	164,943				
内 政	うち 県本部	収入総額	4,539,000	11,980,102			3,776,620	418,715					
		支出総額	1,477,776	8,356,045	平成8年12月解散		3,558,887	164,943	平成12年4月解散				
内 政	日本共産党	収入総額	572,203,162	616,242,005	538,611,044	565,712,910	609,655,968	602,533,632					
		支出総額	552,635,672	604,535,231	525,059,349	533,911,987	563,867,532	588,228,245					
内 政	うち 県委員会	収入総額	272,369,809	270,710,095	257,412,569	275,575,931	320,744,918	296,422,759					
		支出総額	271,610,628	269,079,128	255,490,238	257,068,370	287,137,682	293,350,223					
内 政	民主改革連合	収入総額	63,515,000	59,252,950	10,005,047								
		支出総額	62,888,806	59,252,950	10,005,047								
内 政	うち 県総支部	収入総額	63,515,000	59,252,950	10,005,047								
		支出総額	62,888,806	59,252,950	10,005,047	平成9年5月解散							
内 政	民 主 党	収入総額				平成10年5月に届出(民主党の支部に異動)	62,774,217	58,756,418					
		支出総額					57,491,679	40,965,068					
内 政	うち 県連合会	収入総額			8,750,000	29,490,227	59,754,217	22,253,718					
		支出総額		平成8年11月届出	8,691,223	20,353,570	57,491,679	17,548,758					
内 政	計	収入総額	1,186,178,042	1,732,628,298	1,795,479,552	1,686,463,930	1,645,459,787	1,304,668,130					
		支出総額	985,433,838	1,527,266,472	1,533,735,437	1,486,163,715	1,432,081,287	1,082,413,159					
内 政	その他の政治団体	収入総額	1,575,064,755	1,887,637,087	1,544,224,493	1,725,724,000	1,432,220,198	2,043,366,588					
		支出総額	1,125,942,679	1,448,800,813	1,087,553,886	1,230,347,194	946,137,394	1,543,828,147					
備 考			○7.4.9執行 県議会議員一般選挙 (第13回統一地方選挙) ○7.7.23執行 第17回参議院議員通常選挙	○8.10.20執行 第41回衆議院議員総選挙	○9.10.26執行 知事選挙 県議会議員補欠選挙 (多賀城・七ヶ浜、桃生) ○9.11.16執行 参議院議員補欠選挙 ○9.12.14執行 衆議院宮城県第6区補欠選挙	○10.7.12執行 第18回参議院議員通常選挙	○11.4.11執行 県議会議員一般選挙 (第14回統一地方選挙) ○11.10.30執行 県議会議員補欠選挙 (伊具、牡鹿)						

区 分		平成12年分	平成13年分	平成14年分	平成15年分	平成16年分	平成17年分	平成18年分	平成19年分	平成20年分	平成21年分	
公 表 年 月 日		平成13年12月20日	平成14年10月25日	平成15年11月21日	平成16年11月9日	平成17年8月12日	平成18年8月22日	平成19年9月21日	平成20年9月19日	平成21年9月18日	平成22年11月19日	
要提出団体数		1,715	1,651	1,579	1,647	1,574	1,458	1,436	1,422	1,401	1,271	
政 党		137	139	134	132	135	130	133	136	137	130	
その他の政治団体		1,578	1,512	1,445	1,515	1,439	1,328	1,303	1,286	1,264	1,141	
期限内提出団体数※		1,235	1,301	1,224	1,229	1,155	1,130	1,063	1,055	1,030	1,066(991)	
政 党		117	124	116	119	115	119	122	127	125	128(117)	
その他の政治団体		1,118	1,177	1,108	1,110	1,040	1,011	941	928	905	938(874)	
提出率(%)		72.01	78.80	77.52	74.62	73.38	77.50	74.03	74.19	73.52	83.87(77.97)	
収入総額(円)		3,305,558,108	3,049,110,552	2,603,709,914	3,141,922,156	2,687,079,434	3,070,678,187	2,665,305,094	2,917,872,521	2,455,838,967	2,745,094,650	
支出総額(円)		2,555,091,056	2,394,265,541	1,926,687,423	2,525,123,308	2,054,108,938	2,517,010,463	2,027,373,898	2,348,246,099	1,885,976,207	2,159,872,918	
内 政 党 訳	公 明 党	収入総額	133,854,502	101,003,370	63,734,430	156,489,524	118,553,173	88,969,641	86,918,009	188,419,457	99,357,503	115,400,586
		支出総額	125,387,899	100,560,812	56,626,353	153,852,005	111,972,794	85,674,961	80,972,710	174,052,931	87,760,821	108,255,600
		うち 県本部	収入総額	123,869,523	92,075,649	57,993,996	102,211,268	102,320,342	77,432,652	73,182,196	100,479,807	78,258,408
		支出総額	116,350,279	92,030,789	52,320,760	100,548,067	97,834,941	77,145,545	71,415,325	90,442,708	75,918,092	91,734,979
	社会民主党	収入総額	109,490,242	108,862,182	106,547,634	118,261,273	108,755,778	96,564,823	79,506,927	88,385,006	77,812,185	71,989,639
		支出総額	98,144,948	88,468,978	81,673,779	96,060,880	94,717,478	88,088,039	68,168,501	78,316,063	60,157,512	60,007,439
		うち 県連合	収入総額	97,586,263	89,481,636	86,105,525	103,063,252	92,342,511	81,433,813	66,156,572	74,392,716	62,575,206
		支出総額	88,093,755	73,441,508	63,374,221	83,155,878	80,284,022	75,644,699	55,882,688	67,826,275	49,049,169	53,341,151
	自由党 平成10年6月届出	収入総額	24,951,469	3,791,412	3,804,137							
		支出総額	21,165,659	3,230,297	3,797,859							
		うち 県連合会	収入総額	24,951,469	3,791,412	3,804,137	平成15年9月解散					
		支出総額	21,165,659	3,230,297	3,797,859							
	自由民主党	収入総額	850,402,017	750,415,985	505,774,340	685,277,480	640,629,096	749,872,672	666,455,844	550,492,634	634,025,635	750,408,459
		支出総額	596,861,585	524,770,843	324,947,599	455,745,553	417,063,836	566,506,814	432,435,272	358,561,742	469,534,167	580,098,794
		うち 県連合会	収入総額	357,490,279	301,522,960	210,890,491	246,780,376	276,797,107	334,371,309	280,248,628	224,749,017	224,901,684
		支出総額	196,693,930	196,558,553	119,392,552	124,193,590	140,278,420	231,782,658	139,007,987	106,407,190	136,706,698	159,576,894
	日本共産党	収入総額	564,266,279	702,212,533	652,737,010	697,231,045	620,869,543	669,423,554	551,949,585	572,620,842	524,210,957	502,513,430
		支出総額	553,134,103	681,772,143	630,477,144	684,782,993	610,665,195	657,279,259	539,042,711	559,410,982	505,345,057	487,763,598
うち 県委員会		収入総額	299,822,050	367,510,137	339,600,761	343,139,716	322,900,129	347,029,814	274,153,514	286,377,964	272,927,884	258,193,002
	支出総額	297,735,744	358,060,911	329,276,390	339,474,318	319,823,020	344,618,867	272,091,932	282,081,502	264,263,996	253,589,543	
民主 党	収入総額	188,179,410	154,982,231	140,779,643	179,554,053	150,271,264	204,122,261	132,922,324	168,653,446	166,833,136	249,052,815	
	支出総額	153,015,449	116,819,065	98,915,602	146,166,341	110,988,377	172,103,165	110,350,062	145,336,773	133,958,912	212,142,300	
	うち 県連合会	収入総額	34,831,820	56,019,777	41,249,305	51,021,566	44,196,601	87,598,464	35,907,772	49,755,587	41,486,600	64,157,098
	支出総額	22,741,372	37,581,845	20,237,932	33,537,125	25,404,408	77,498,646	31,578,873	39,387,572	25,788,183	50,245,594	
国民新党憲友会 宮城県支部	収入総額							1,459,120	1,197,620	787,759	742,052	
	支出総額							391,055	411,196	46,160	0	
計		収入総額	1,871,143,919	1,821,267,713	1,473,377,194	1,836,813,375	1,639,078,854	1,808,952,951	1,519,211,809	1,569,769,005	1,503,027,175	1,690,106,981
		支出総額	1,547,709,643	1,515,622,138	1,196,438,336	1,536,607,772	1,345,407,680	1,569,652,238	1,231,360,311	1,316,089,687	1,256,802,629	1,448,267,731
その他の政治団体		収入総額	1,434,414,189	1,227,842,839	1,130,332,720	1,305,108,781	1,048,000,580	1,261,725,236	1,146,093,285	1,242,508,108	952,511,792	1,054,987,669
		支出総額	1,007,381,413	878,643,403	730,249,087	988,515,536	708,701,258	947,358,225	796,013,587	932,869,278	629,173,578	711,605,187
備 考		○12.2.27執行 衆議院宮城県第6区補欠選挙 ○12.6.25執行 第42回衆議院議員総選挙	○13.7.29執行 参議院議員通常選挙 ○13.10.28執行 衆議院宮城県第4区補欠選挙 ○13.10.28執行 知事選挙 県議会議員補欠選挙(石巻) ○13.12.23執行 県議会議員補欠選挙(志田)		○15.4.13執行 県議会議員一般選挙 (第15回統一地方選挙) ○15.11.9執行 第43回衆議院議員総選挙	○16.7.11執行 参議院議員通常選挙	○17.4.24執行 衆議院宮城県第2区補欠選挙 ○17.9.11執行 第44回衆議院議員総選挙 ○17.10.23執行 知事選挙 県議会議員補欠選挙 (青葉、宮城野、泉、石巻)		○19.4.8執行 県議会議員一般選挙 (第16回統一地方選挙) ○19.7.29執行 参議院議員通常選挙		○21.8.30執行 第45回衆議院議員総選挙 ○21.10.25執行 知事選挙	

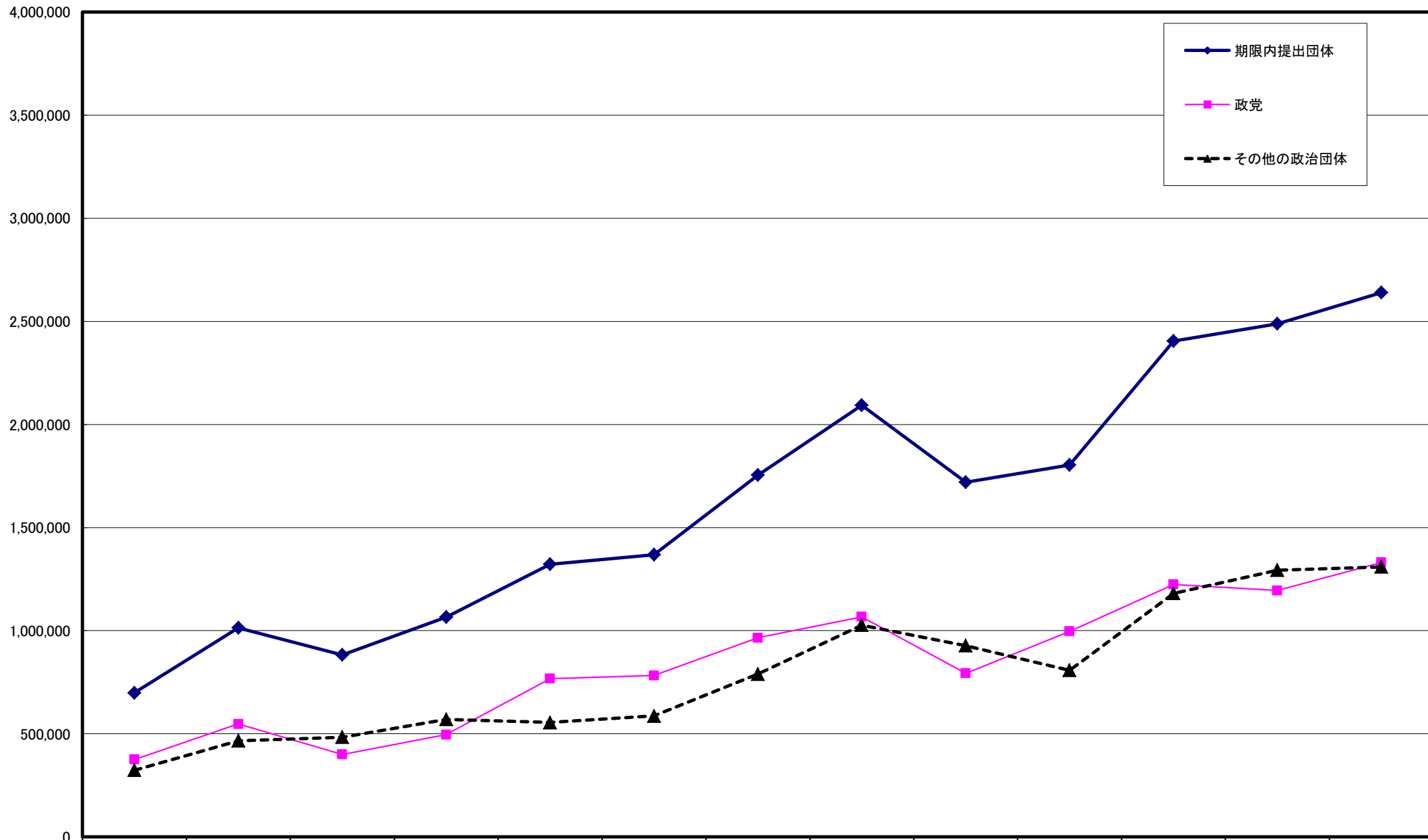
※平成21年分以降の期限内提出団体数の欄は定期公表に係る団体数である。()は期限(国会議員関係政治団体:5月31日, その他の団体:3月31日)内提出団体数である。
 ※平成21年分以降の収入・支出額は定期公表に係る団体の額である。

区 分		平成22年分	平成23年分	平成24年分	平成25年分	平成26年分	平成27年分	平成28年分			
公 表 年 月 日		平成23年11月29日	平成24年11月30日	平成25年11月29日	平成26年11月28日	平成27年11月27日	平成28年11月29日	平成29年11月28日			
要提出団体数(届出団体数)		1,221	1,193	1,124	1,131	1,091	1,110	1,072			
政 党		127	137	136	138	134	129	128			
その他の政治団体		1,094	1,056	988	993	957	981	944			
期限内提出団体数※		1,000(940)	1,002(914)	1,008(921)	1,010(935)	987(911)	994(905)	976(911)			
政 党		125(105)	133(113)	134(124)	137(125)	132(125)	129(118)	127(116)			
その他の政治団体		875(835)	869(801)	874(797)	873(810)	855(786)	865(787)	849(795)			
提出率(%)		81.90(76.99)	83.99(76.61)	89.68(81.94)	89.30(82.67)	90.47(83.50)	89.54(81.53)	91.04(84.98)			
収入総額(円)		2,430,822,048	2,569,140,516	2,540,342,834	2,423,679,467	2,473,913,446	2,551,733,831	2,286,031,550			
支出総額(円)		1,858,772,303	1,996,046,541	1,869,619,288	1,741,839,439	1,739,177,180	1,906,675,040	1,555,663,563			
内 政 党 派	維新の党	収入総額				18,573,989					
	平成26年8月届出	支出総額				17,209,911					
	うち	収入総額				3,780,000					
	県総支部	支出総額				3,671,230	平成26年8月届出	平成28年3月解散			
	公明党	収入総額	130,065,692	171,833,686	98,705,856	132,522,094	135,533,715	191,211,554	110,915,653		
	うち	支出総額	111,529,747	141,866,706	71,303,939	100,495,685	88,286,692	169,985,340	78,217,472		
	県本部	収入総額	107,271,634	95,659,899	78,961,496	111,980,810	112,973,134	111,139,232	100,445,870		
	県本部	支出総額	93,535,976	78,443,437	54,896,773	89,237,620	73,611,316	93,616,408	70,329,529		
	社会民主党	収入総額	68,430,471	55,952,144	55,105,763	47,016,797	46,130,865	36,889,538	29,020,480		
	うち	支出総額	56,890,274	42,419,146	42,897,418	37,768,404	41,232,949	34,159,328	26,540,207		
	県連合	収入総額	59,921,893	48,174,333	48,659,042	40,603,216	39,979,047	32,254,548	24,612,282		
	県連合	支出総額	51,053,707	36,690,597	38,160,078	33,016,641	36,706,121	30,922,536	23,737,167		
	自由民主党	収入総額	467,128,064	318,234,525	506,720,526	593,927,478	675,618,055	590,819,403	619,880,632		
	うち	支出総額	336,751,640	227,341,791	367,495,139	407,016,510	434,368,116	356,962,587	346,038,999		
	県連合会	収入総額	207,893,667	114,000,177	160,630,326	211,103,521	224,114,846	206,975,707	244,887,583		
	県連合会	支出総額	150,997,593	80,512,745	106,791,226	116,845,308	119,641,884	105,573,169	108,273,604		
	日本の心を大切に 平成26年8月届出	収入総額					2,085,000	22,864,447			
	うち	支出総額					1,180,864	19,396,609			
	県連合会	収入総額									
	県連合会	支出総額									
	日本共産党	収入総額	481,552,089	674,665,814	633,061,458	510,850,231	498,625,728	530,655,975	472,553,278		
	うち	支出総額	458,391,525	599,909,868	588,682,009	464,058,426	459,408,037	489,121,619	417,697,352		
	県委員会	収入総額	245,840,329	355,716,697	351,737,908	276,025,042	269,170,932	284,655,209	255,534,787		
	県委員会	支出総額	237,296,466	300,369,554	317,519,850	244,394,485	240,045,442	254,638,418	218,873,793		
	民進党	収入総額	254,037,259	264,715,076	321,807,323	221,151,404	227,253,529	221,726,807	237,686,485		
	うち	支出総額	218,357,071	229,923,167	216,295,509	157,506,515	158,984,127	166,475,426	171,751,349		
県連合会	収入総額	68,811,394	113,011,524	73,459,008	70,646,511	61,728,087	82,813,298	57,263,616			
県連合会	支出総額	60,748,094	101,575,952	51,477,713	51,009,365	44,598,393	69,055,661	41,015,329			
みんなの党 平成22年5月届出	収入総額	13,000,000	48,499,675	33,988,439	36,265,578						
うち	支出総額	12,800,658	46,313,604	31,347,544	31,296,245						
県総支部	収入総額				4,670,000						
県総支部	支出総額				0						
国民新党憲友会 宮城県支部	収入総額	742,345									
宮城県支部	支出総額	0	平成23年6月解散								
日本維新の会 平成28年6月届出	収入総額							3,666,500			
平成28年6月届出	支出総額							2,798,918			
計	収入総額	1,414,213,575	1,533,900,920	1,649,389,365	1,541,733,582	1,603,820,881	1,594,167,724	1,473,723,028			
計	支出総額	1,194,720,915	1,287,774,282	1,318,021,558	1,198,141,785	1,200,670,696	1,236,100,909	1,043,044,297			
その他の政治団体	収入総額	1,016,608,473	1,035,239,596	890,951,469	881,945,885	870,092,565	957,566,107	812,308,522			
その他の政治団体	支出総額	664,051,388	708,272,259	551,597,730	543,697,654	538,506,484	670,574,131	512,619,266			
備 考		○22.7.11執行 第22回参議院議員通常選挙 東日本大震災により 6/30までに提出期限 が延長	○23.11.13執行 県議会議員一般選挙	○24.12.16執行 第46回衆議院議員総選挙	○25.7.21執行 第23回参議院議員通常選挙 ○25.10.27執行 知事選挙	○26.12.14執行 第47回衆議院議員総選挙	○27.10.25執行 県議会議員一般選挙	○28.7.10執行 第24回参議院議員通常選挙			

※平成21年分以降の期限内提出団体数の欄は定期公表に係る団体数(全提出団体数)である。()は期限(国会議員関係政治団体:5月31日,その他の団体:3月31日) ※ただし,閉庁日の場合は次の開庁日)内提出団体数である。
 ※平成21年分以降の収入・支出額は定期公表に係る団体の額である。

政治団体の各年推移(収入)昭和51年～昭和63年

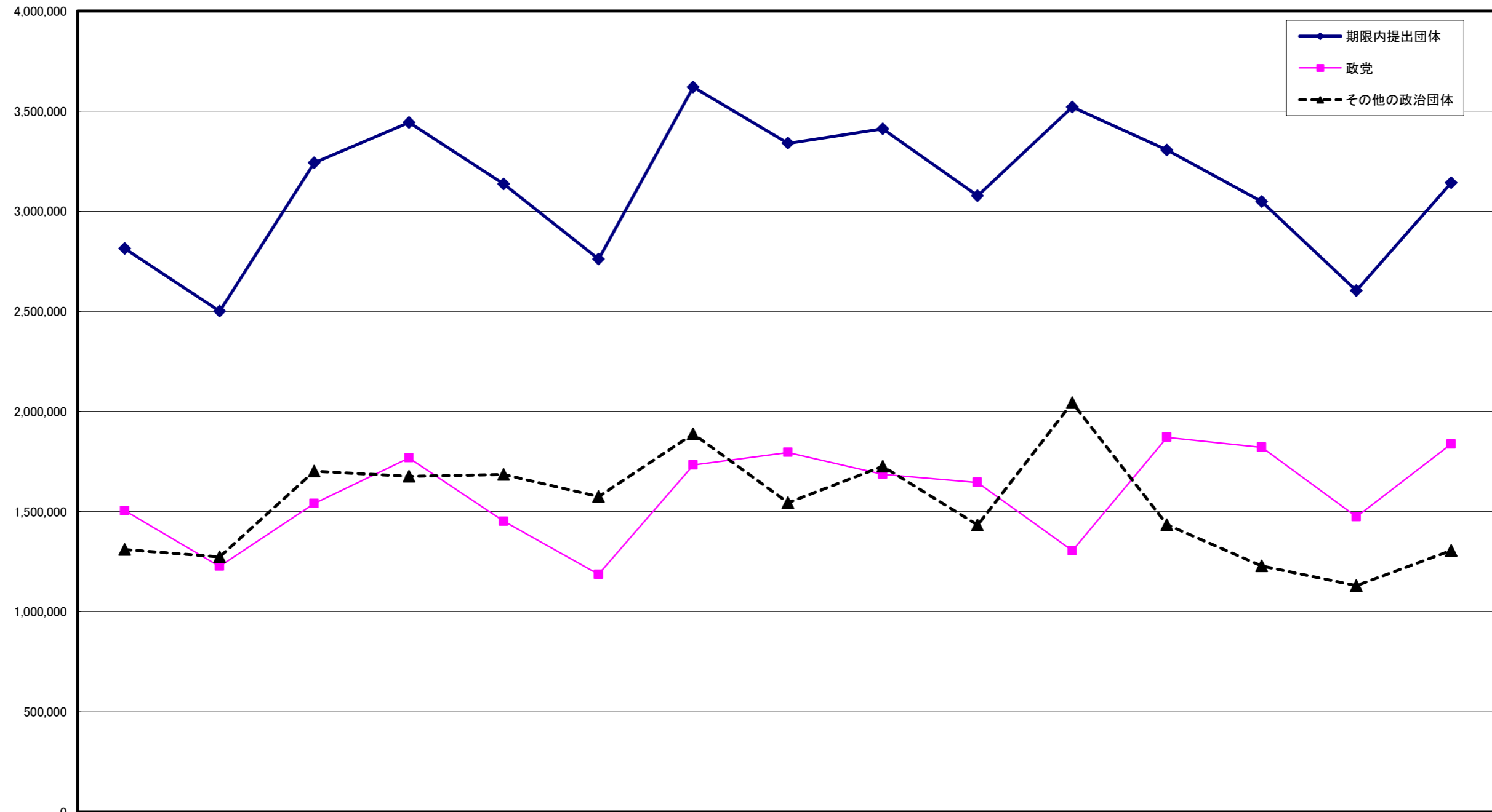
(単位:千円)



期限内提出団体	698,915	1,013,987	882,825	1,065,037	1,321,583	1,368,827	1,755,155	2,093,659	1,720,118	1,803,921	2,404,600	2,487,976	2,639,145
政党	375,755	547,459	399,916	495,567	767,015	782,330	965,445	1,067,298	793,317	996,625	1,223,961	1,194,607	1,330,540
その他の政治団体	323,160	466,527	482,910	569,470	554,568	586,497	789,710	1,026,361	926,801	807,296	1,180,639	1,293,368	1,308,605

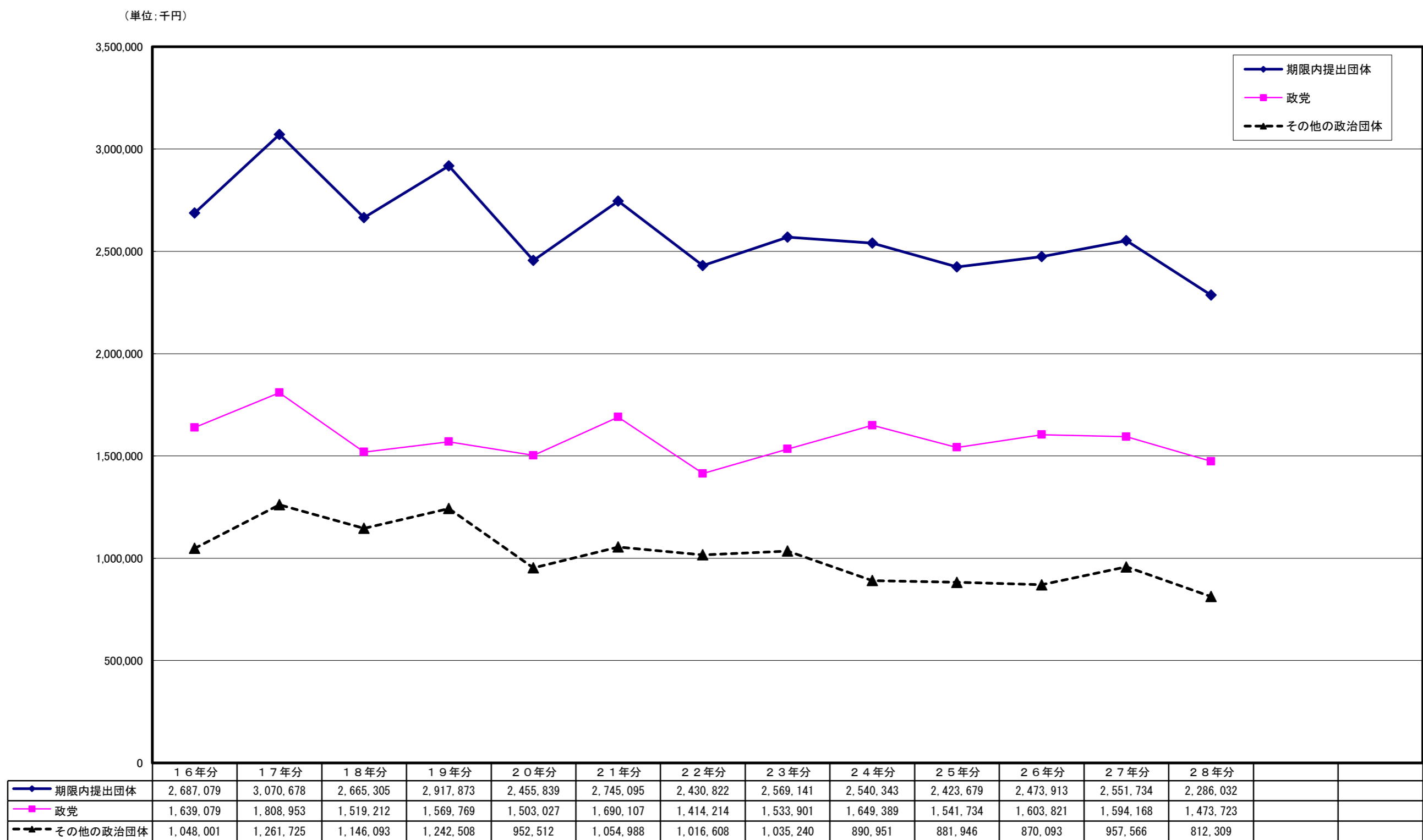
政治団体の各年推移(収入)平成元年～平成15年

(単位:千円)



	平成元年分	2年分	3年分	4年分	5年分	6年分	7年分	8年分	9年分	10年分	11年分	12年分	13年分	14年分	15年分
期限内提出団体	2,813,289	2,500,472	3,242,573	3,443,854	3,135,987	2,761,243	3,620,265	3,339,704	3,412,188	3,077,680	3,520,653	3,305,558	3,049,111	2,603,710	3,141,922
政党	1,503,716	1,226,383	1,540,544	1,768,179	1,450,612	1,186,178	1,732,628	1,795,480	1,686,464	1,645,460	1,304,668	1,871,144	1,821,268	1,473,377	1,836,813
その他の政治団体	1,309,572	1,274,089	1,702,029	1,675,675	1,685,375	1,575,065	1,887,637	1,544,224	1,725,724	1,432,220	2,043,367	1,434,414	1,227,843	1,130,333	1,305,109

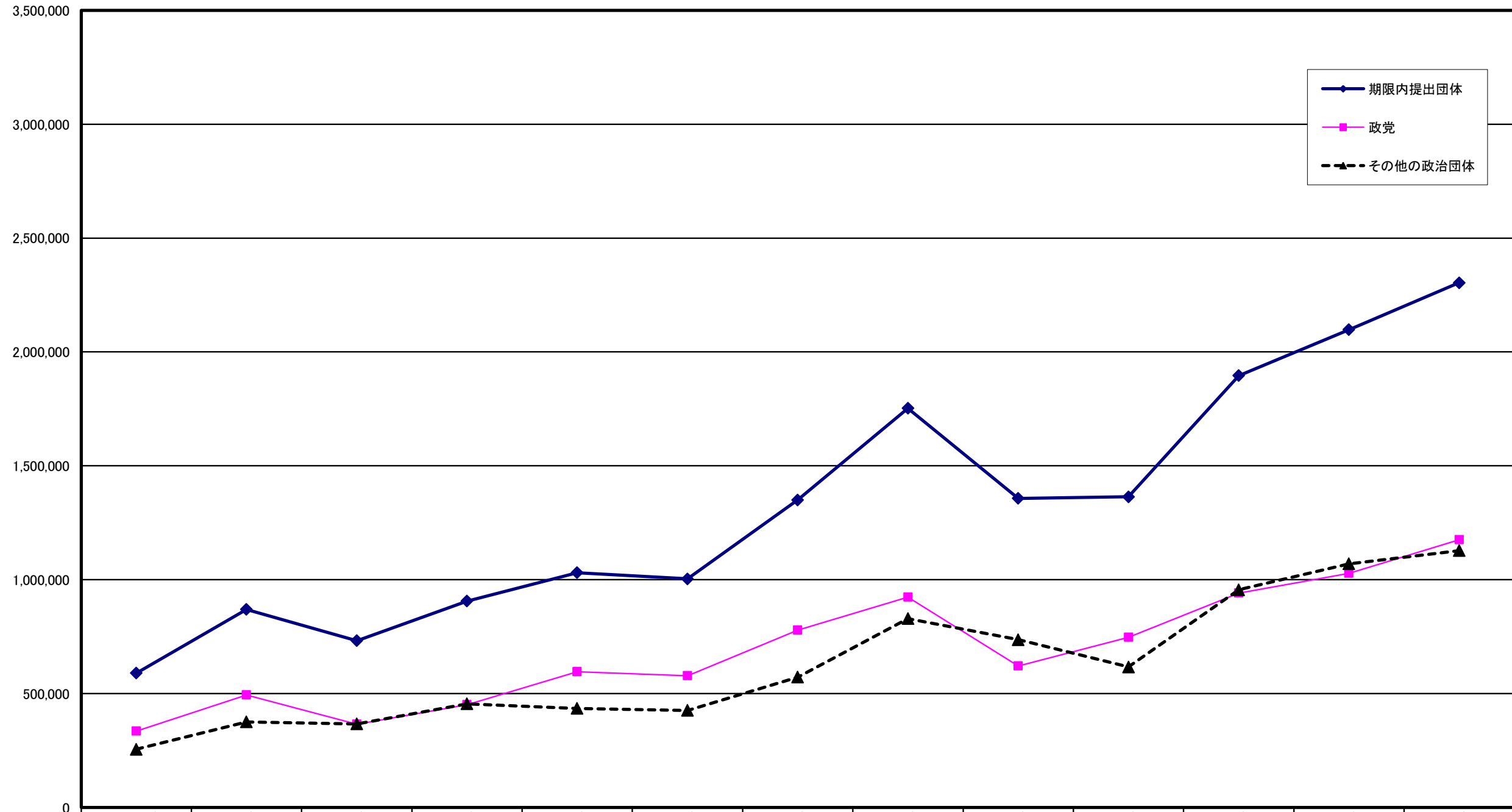
政治団体の各年推移(収入)平成16年以降



※平成21年分以降の収入額は定期公表に係る団体（全提出団体）の額である。

政治団体の各年推移(支出)昭和51年～昭和63年

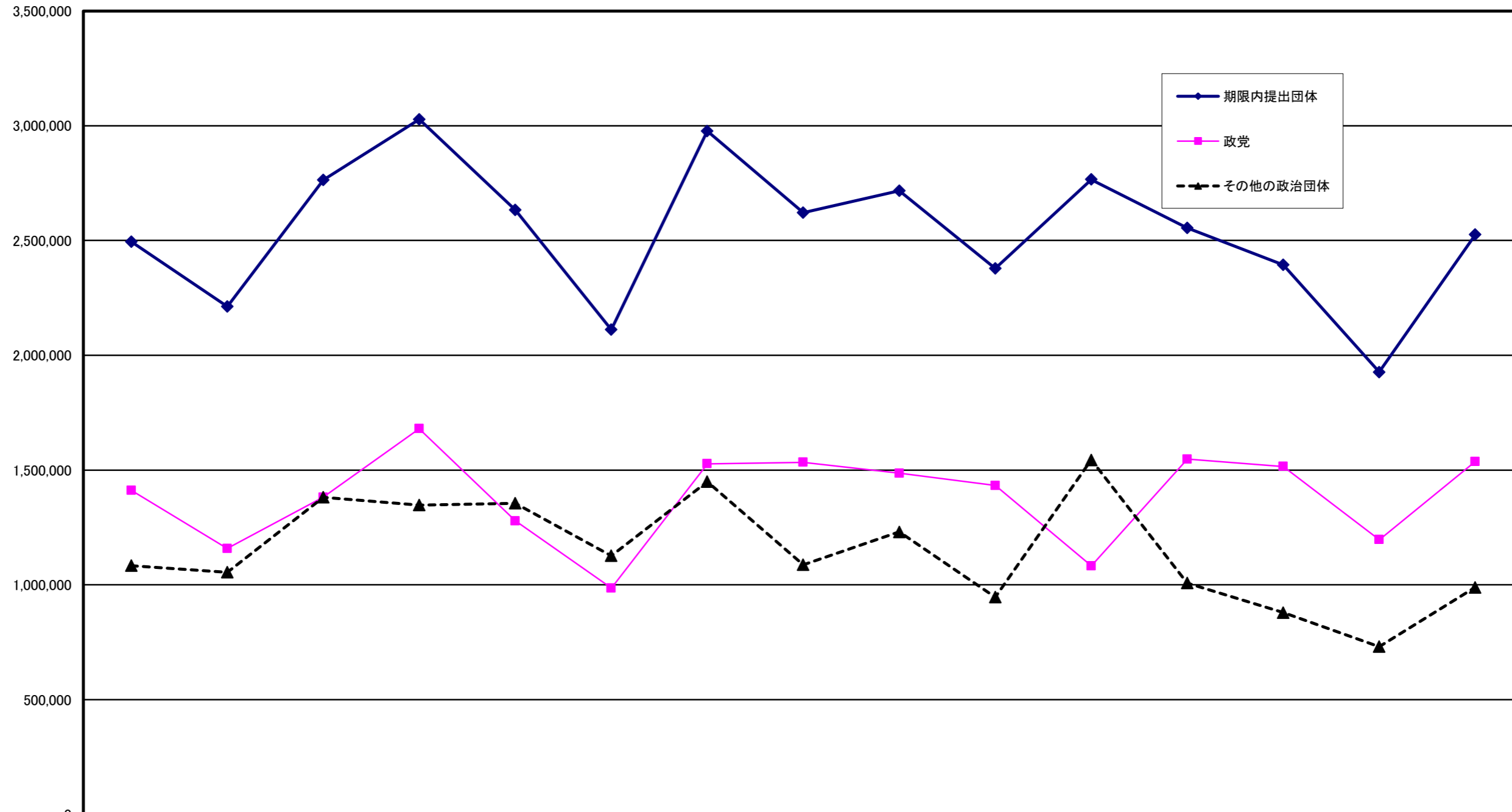
(単位:千円)



	昭和51年分	52年分	53年分	54年分	55年分	56年分	57年分	58年分	59年分	60年分	61年分	62年分	63年分
◆ 期限内提出団体	589,804	868,729	731,890	906,124	1,030,790	1,003,359	1,349,916	1,752,936	1,357,044	1,363,643	1,896,150	2,097,747	2,303,640
■ 政党	334,793	493,301	365,568	451,160	596,018	577,645	778,594	923,817	620,714	747,244	940,576	1,028,378	1,175,800
▲ その他の政治団体	255,012	375,428	366,323	454,964	434,772	425,714	571,322	829,119	736,331	616,399	955,574	1,069,369	1,127,840

政治団体の各年推移(支出)平成元年～平成15年

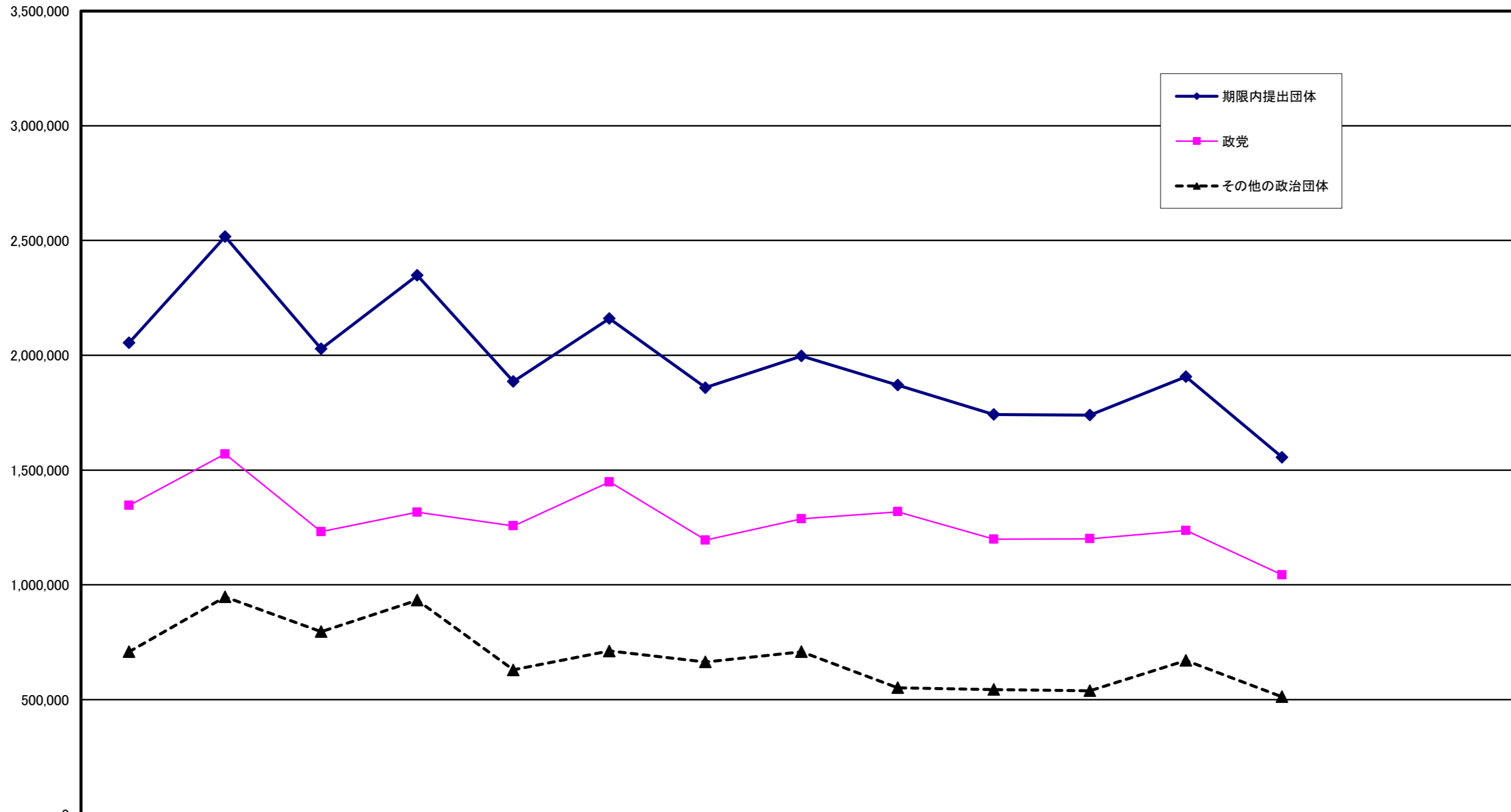
(単位:千円)



	平成元年分	2年分	3年分	4年分	5年分	6年分	7年分	8年分	9年分	10年分	11年分	12年分	13年分	14年分	15年分
◆ 期限内提出団体	2,494,497	2,212,598	2,763,518	3,027,123	2,632,824	2,111,377	2,976,067	2,621,289	2,716,511	2,378,219	2,765,521	2,555,091	2,394,266	1,926,687	2,525,123
■ 政党	1,411,504	1,158,340	1,381,918	1,680,107	1,277,939	985,434	1,527,266	1,533,735	1,486,164	1,432,081	1,082,413	1,547,710	1,515,622	1,196,438	1,536,608
▲ その他の政治団体	1,082,994	1,054,258	1,381,600	1,347,016	1,354,885	1,125,943	1,448,801	1,087,554	1,230,347	946,137	1,543,828	1,007,381	878,643	730,249	988,516

政治団体の各年推移(支出)平成16年以降

(単位:千円)



	16年分	17年分	18年分	19年分	20年分	21年分	22年分	23年分	24年分	25年分	26年分	27年分	28年分		
◆ 期限内提出団体	2,054,109	2,517,010	2,027,374	2,348,246	1,885,976	2,159,873	1,858,772	1,996,047	1,869,619	1,741,839	1,739,177	1,906,675	1,555,664		
■ 政党	1,345,408	1,569,652	1,231,360	1,316,090	1,256,803	1,448,268	1,194,721	1,287,774	1,318,022	1,198,142	1,200,671	1,236,101	1,043,044		
▲ その他の政治団体	708,701	947,358	796,014	932,869	629,174	711,605	664,051	708,272	551,598	543,698	538,506	670,574	512,619		

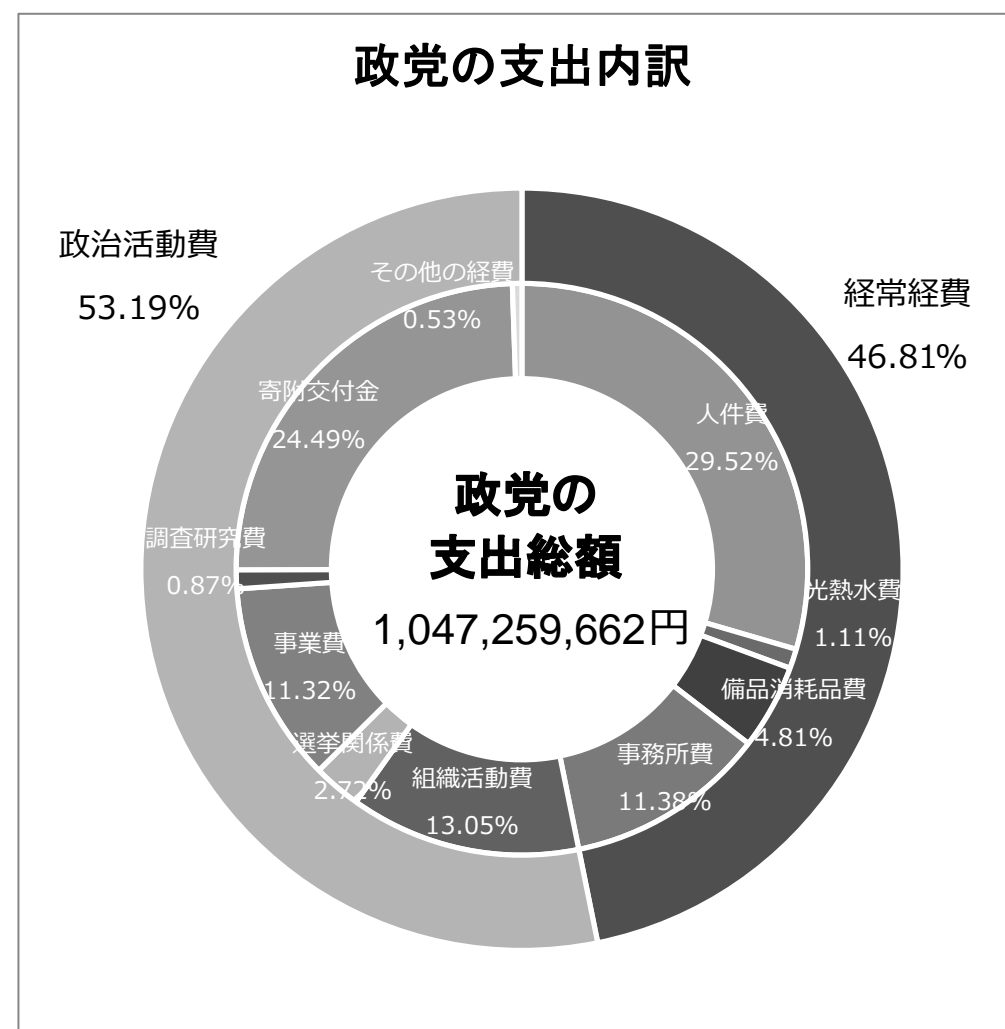
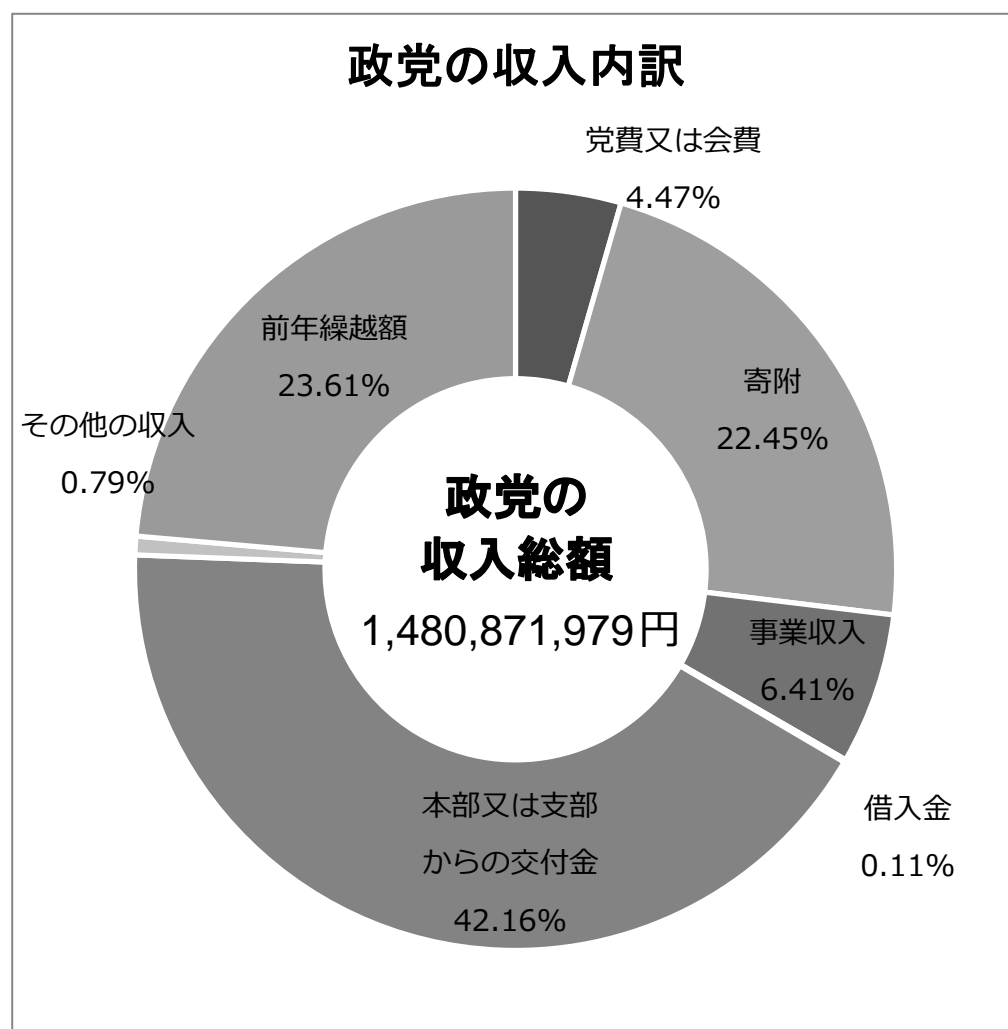
※平成21年分以降の支出額は定期公表に係る団体の額である。

政党の収入内訳

区 分	金 額	割 合
党 費 又 は 会 費	66,164,684	4.47
寄 附	332,438,189	22.45
事 業 収 入	94,989,730	6.41
借 入 金	1,700,000	0.11
本部又は支部からの交付金	624,263,520	42.16
そ の 他 の 収 入	11,658,636	0.79
前 年 繰 越 額	349,657,220	23.61
合 計	1,480,871,979	100.00

政党の支出内訳

区 分	金 額	割 合	区 分	金 額	割 合
経 常 経 費 計	490,237,457	46.81	政 治 活 動 費 計	557,022,205	53.19
人 件 費	309,159,801	29.52	組 織 活 動 費	136,674,127	13.05
光 熱 水 費	11,601,265	1.11	選 挙 関 係 費	28,475,419	2.72
備 品 消 耗 品 費	50,343,339	4.81	事 業 費	118,587,883	11.32
事 務 所 費	119,133,052	11.38	調 査 研 究 費	11,185,522	1.07
			寄 附 交 付 金	256,500,365	24.49
			そ の 他 の 経 費	5,598,889	0.53
			合 計	1,047,259,662	100.00



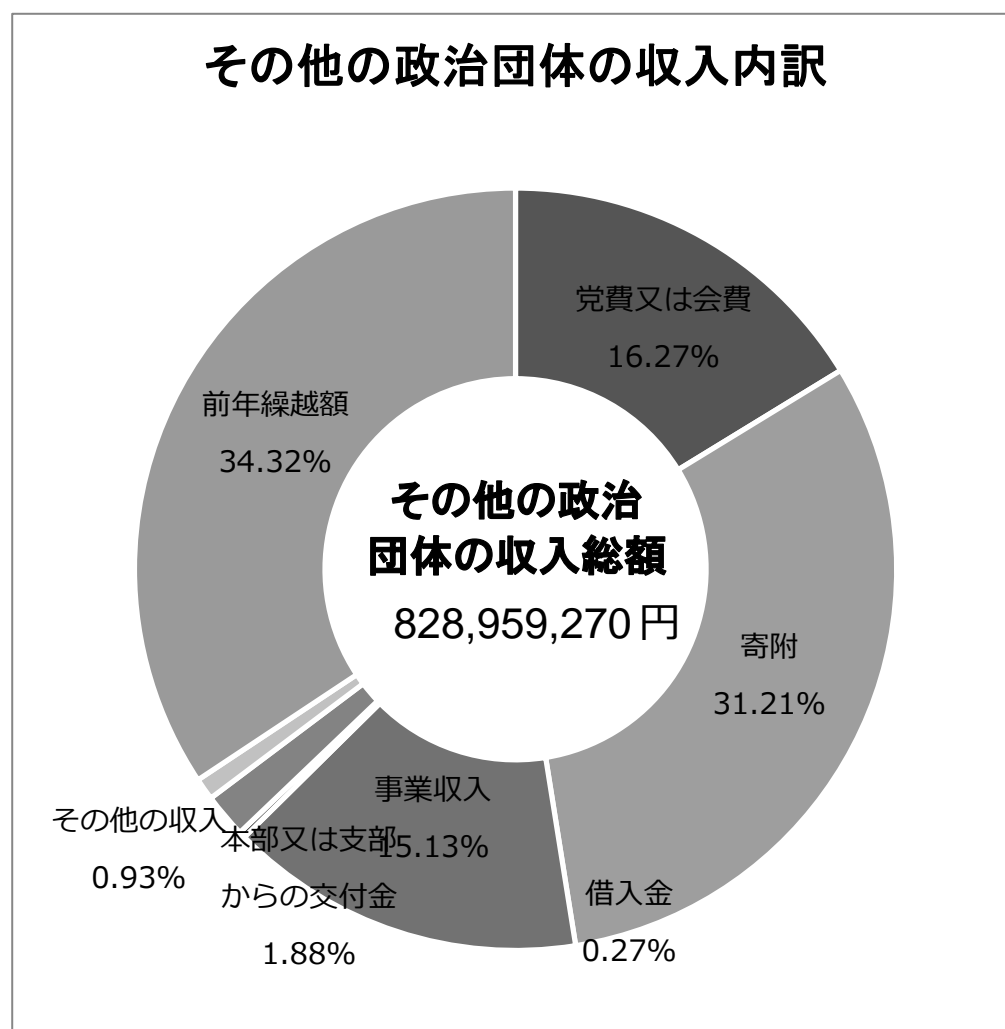
その他の政治団体の収入内訳

区 分	金 額	割 合
党 費 又 は 会 費	134,833,724	16.27
寄 附	258,725,574	31.21
事 業 収 入	125,380,813	15.13
借 入 金	2,225,309	0.27
本部又は支部からの交付金	15,587,061	1.88
そ の 他 の 収 入	7,720,944	0.93
前 年 繰 越 額	284,485,845	34.32
合 計	828,959,270	100.00

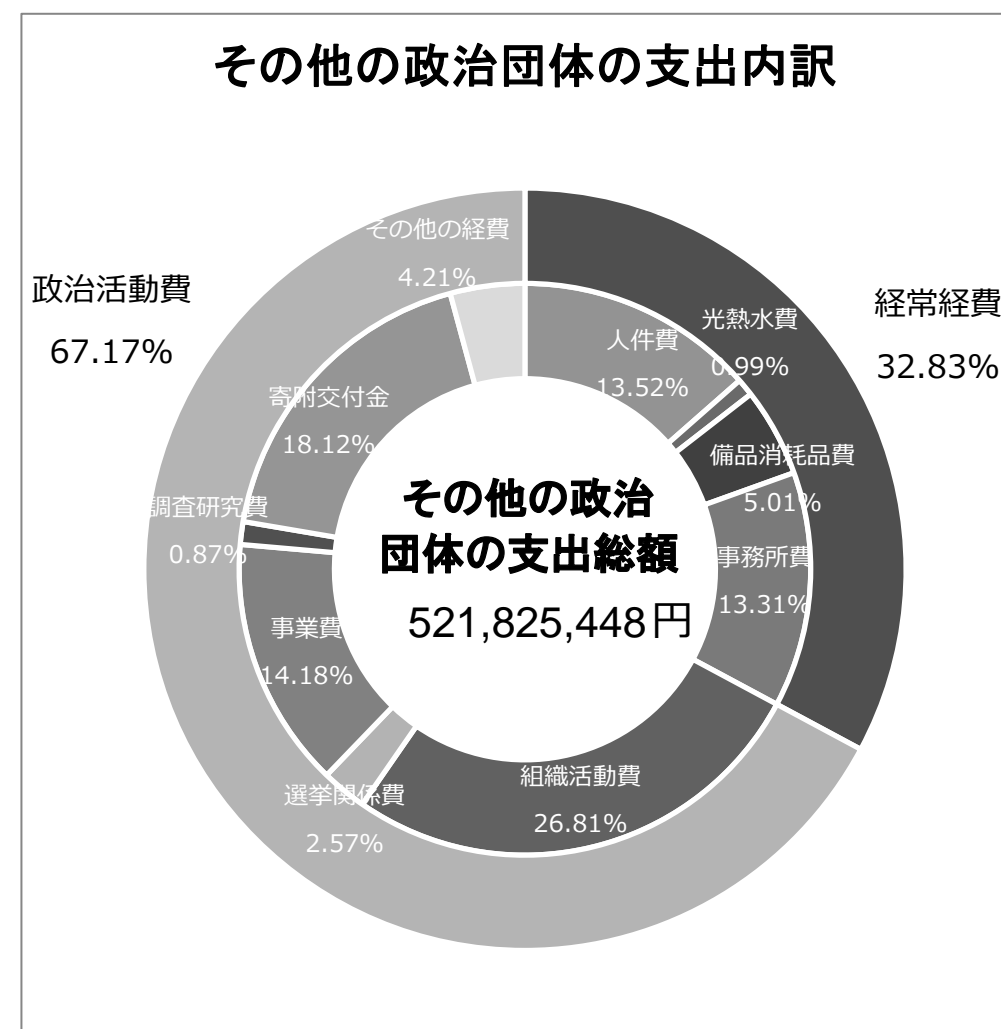
その他の政治団体の支出内訳

区 分	金 額	割 合	区 分	金 額	割 合
経 常 経 費 計	171,326,285	32.83	政 治 活 動 費 計	350,499,163	67.17
人 件 費	70,554,984	13.52	組 織 活 動 費	139,879,265	26.81
光 熱 水 費	5,143,650	0.99	選 挙 関 係 費	13,385,337	2.57
備 品 消 耗 品 費	26,147,464	5.01	事 業 費	74,013,793	14.18
事 務 所 費	69,480,187	13.31	調 査 研 究 費	6,707,224	1.29
			寄 附 交 付 金	94,533,645	18.12
			そ の 他 の 経 費	21,979,899	4.21
			合 計	521,825,448	100.00

その他の政治団体の収入内訳



その他の政治団体の支出内訳



**6 政治資金パーティー開催団体一覧
(政党の支部, その他の政治団体)**

番号	政治団体名	特 P	政治資金パーティーの名称 (事業の種類)	開催年月日	収入額(円)
(政党の支部：5団体)					
1	公明党宮城県本部		パーティー収入	H28. 2. 8	7,183,920
2	自由民主党宮城県参議院選挙区第一支部		第3回愛知治郎政経倶楽部	H28. 2. 29	3,540,000
3	自由民主党宮城県参議院選挙区第一支部		第4回愛知治郎政経倶楽部	H28. 11. 14	1,465,092
4	自由民主党宮城県参議院選挙区第一支部		平成28年愛知治郎後援会拡大役員会	H28. 1. 24	980,890
5	自由民主党宮城県支部連合会	○	第19回政経セミナー	H28. 6. 6	60,190,000
6	自由民主党宮城県第三選挙区支部		新春の集い	H28. 3. 5	3,815,000
7	自由民主党宮城県第四選挙区支部		伊藤信太郎国政報告会	H28. 4. 9	1,035,500
8	自由民主党宮城県第四選挙区支部		いとう信太郎躍進の集い2016	H28. 10. 13	5,770,000
(その他の政治団体：16団体)					
1	秋葉けんや後援会		サポーターズの集い	H28. 3. 2	5,540,000
2	秋葉けんや後援会		激励の集い	H28. 6. 1	3,360,000
3	石川光次郎後援会		石川みつじろうと語るタベ	H28. 10. 6	2,415,000
4	岡部恒司を育てる会		岡部恒司議員を励ます会	H28. 4. 26	3,100,000
5	かんま進後援会連合会		かんま進と仲間たちのビアパーティー	H28. 7. 22	2,798,000
6	斎藤正美後援会		県政報告会	H28. 6. 12	8,355,000
7	桜井充後援会	○	桜井充を励ます会	H28. 4. 22	21,164,000
8	佐々木幸士後援会		佐々木幸士2016県政報告会 and ビアパーティー	H28. 9. 15	2,555,000
9	私鉄東北交通政策研究会		森屋たかし君を励ます会	H28. 4. 18	185,000
10	庄子けんいち後援会		庄子賢一県政報告会	H28. 9. 29	1,336,000
11	新世紀調査会		吉川ひろやす平成28年度県政報告懇談会	H28. 7. 19	3,080,000
12	土井とおるチャレンジ21		土井とおるチャレンジ21 新春の集い	H28. 3. 23	5,030,000
13	土井とおるチャレンジ21		土井とおるチャレンジ21 秋と音楽のタベ	H28. 10. 17	2,680,000
14	中野正志後援会		中野正志連合後援会 新春の集い	H28. 2. 29	6,245,708
15	中野正志後援会		中野正志と語るタベ	H28. 11. 14	4,480,000
16	ふるさと宮城22		第3回渡辺勝幸政策フォーラム	H28. 5. 12	684,000
17	ふるさと宮城22		第4回渡辺勝幸政策フォーラム	H28. 10. 27	696,000
18	宮城県石油政治連盟		政経パーティ	H28. 1. 20	1,530,000
19	宮城県トラック事業政治連盟		トラック運送事業政策研究懇親パーティ会費	H28. 11. 29	1,570,000
20	日本薬業政治連盟宮城県支部		第17回時局セミナー	H28. 4. 18	540,000
21	日本薬業政治連盟宮城県支部		第18回時局セミナー	H28. 5. 16	510,000
22	日本薬業政治連盟宮城県支部		第19回時局セミナー	H28. 8. 22	510,000
23	日本薬業政治連盟宮城県支部		第20回時局セミナー	H28. 10. 17	440,000

- (注) 1 政治資金パーティーは、事業収入に収入(備考欄に開催年月日等)・政治資金パーティー開催事業費に支出の記載があったものを計上している。
2 特P 特定パーティー(政治資金パーティーのうち対価に係る収入が1千万円以上のもの)
3 政治団体の区分及び五十音順
4 政治資金パーティーの名称(事業の種類)等は収支報告書の記載のとおり。