

平成30年分  
「収支報告書の要旨」の概要

令和元年11月29日公表

宮城県選挙管理委員会

# 目 次

【掲載公報：令和元年11月29日付け宮城県公報第58号（別冊）】

## ○ 政治団体の平成30年分収支報告書の公表要旨

1	収支報告書の提出状況	1
2	全体の収支の概況	
(1)	収 入	2
(2)	支 出	3
3	収入及び支出の内訳	
(1)	総 括 表	4
(2)	政 党	5
(3)	その他の政治団体（収入総額1千万円以上の団体）	13
(4)	その他の政治団体（収入総額5百万円以上1千万円未満の団体）	15
4	資産等の内訳	17
5	参 考	
(1)	政党別収入支出内訳	18
(2)	期限内提出団体の各年比較等	20
6	政治資金パーティー開催団体一覧	33

## 1 収支報告書の提出状況

区 分		届出団体数	提出団体数	提出率
		A	B	B/A(%)
政 党 (政党の支部)	平成30年	136	135	99.3
	平成29年	131	131	100.0
その他の政治団体	平成30年	931	824	88.5
	平成29年	938	893	95.2
合 計	平成30年	1,067	959	89.9
	平成29年	1,069	1,024	95.8

(注) 1 「届出団体」とは、平成30年12月31日現在で政治資金規正法第6条の規定により県選挙管理委員会に政治団体の届出をしている団体であり、今回、平成30年分収支報告書を提出すべき団体である。

※令和元年10月31日までに解散した団体及び政治資金規正法第17条第2項の適用を受けた団体を除く。

(注) 2 「提出団体」とは、政治資金規正法第12条の規定により県選挙管理委員会に平成30年分収支報告書を令和元年10月31日までに提出した団体である。

## 2 全体の収支の概況

### (1) 収入

(単位:円、%)

区分	年額	左の内訳											前年額	合計
		党費・会費	寄附				事業収入	借入金	本部支取	支部金入	その他の収入			
			個人	法人	その他	政治団体					計	交付金		
政党	30年	961,880,442	67,999,477	171,943,841	61,149,000	46,763,290	279,856,131	104,311,167	1,100,000	492,494,225	0	16,119,442	431,612,909	1,393,493,351
	29年	1,247,061,702	66,318,177	227,479,592	75,242,000	77,002,395	379,723,987	94,386,161	0	693,337,708	0	13,295,669	406,218,885	1,653,280,587
	30年-29年	-285,181,260	1,681,300	-55,535,751	-14,093,000	-30,239,105	-99,867,856	9,925,006	1,100,000	-200,843,483	0	2,823,773	25,394,024	-259,787,236
	対前年比	77.1	102.5	75.6	81.3	60.7	73.7	110.5	-	71.0	-	121.2	106.3	84.3
その他の政治団体	30年	520,118,512	123,841,794	111,707,591	0	137,106,413	248,814,004	117,214,636	7,084,916	12,485,214	0	10,677,948	298,031,517	818,150,029
	29年	628,626,762	130,184,009	146,570,652	0	166,380,262	312,950,914	132,867,216	28,670,248	16,894,777	0	7,059,598	296,796,714	925,423,476
	30年-29年	-108,508,250	-6,342,215	-34,863,061	0	-29,273,849	-64,136,910	-15,652,580	-21,585,332	-4,409,563	0	3,618,350	1,234,803	-107,273,447
	対前年比	82.7	95.1	76.2	-	82.4	79.5	88.2	24.7	73.9	-	151.3	100.4	88.4
合計	30年	1,481,998,954	191,841,271	283,651,432	61,149,000	183,869,703	528,670,135	221,525,803	8,184,916	504,979,439	0	26,797,390	729,644,426	2,211,643,380
	29年	1,875,688,464	196,502,186	374,050,244	75,242,000	243,382,657	692,674,901	227,253,377	28,670,248	710,232,485	0	20,355,267	703,015,599	2,578,704,063
	30年-29年	-393,689,510	-4,660,915	-90,398,812	-14,093,000	-59,512,954	-164,004,766	-5,727,574	-20,485,332	-205,253,046	0	6,442,123	26,628,827	-367,060,683
	対前年比	79.0	97.6	75.8	81.3	75.5	76.3	97.5	28.5	71.1	-	131.6	103.8	85.8

(注) 政党匿名寄附については、少額のため寄附の内訳には計上していないが、寄附計には含まれている。

(注)2 表示単位未満は四捨五入しているため、計と一致しない場合がある。

## (2) 支出

(単位:円、%)

区 分	経常経費					政治活動費													計 ①	計 ②	合 計 ① +	計 ②
	人件費	光熱水費	備 消 耗 品 費	事 務 所 費	計 ①	組織活動費	選挙関係費	機関紙誌の発行その他の事業費					調 研 査 費	寄 附 交 付 金	その他の経費	計 ②	う 本 部 支 付 金	ち 部 金				
								機 関 紙 誌	宣 伝	政 治 資 金	パ ー ティ	そ の 他										
政 党	30年	305,406,254	11,123,350	46,709,782	99,286,965	462,526,351	126,283,492	7,839,146	21,082,097	26,446,468	25,439,749	3,055,796	76,024,110	9,191,476	243,812,700	5,494,373	468,645,297	194,224,523	931,171,648			
	29年	313,630,651	10,417,960	49,066,651	127,351,060	500,466,322	135,594,712	90,229,673	21,046,045	88,218,332	18,081,729	4,089,818	131,435,924	12,450,151	341,249,686	5,275,145	716,235,291	226,144,168	1,216,701,613			
	30年-29年	-8,224,397	705,390	-2,356,869	-28,064,095	-37,939,971	-9,311,220	-82,390,527	36,052	-61,771,864	7,358,020	-1,034,022	-55,411,814	-3,258,675	-97,436,986	219,228	-247,589,994	-31,919,645	-285,529,965			
	対前年比	97.4	106.8	95.2	78.0	92.4	93.1	8.7	100.2	30.0	140.7	74.7	57.8	73.8	71.4	104.2	65.4	85.9	76.5			
そ の 他 の 政 治 団 体	30年	73,137,929	5,288,917	23,605,761	62,082,144	164,114,751	127,199,420	3,794,271	10,446,379	18,894,275	38,600,642	16,436,330	84,377,626	6,000,979	120,777,108	9,675,296	351,824,700	14,978,138	515,939,451			
	29年	71,934,220	6,136,835	33,130,968	80,318,094	191,520,117	131,829,532	27,401,455	11,657,840	26,910,710	39,280,441	13,275,693	91,124,684	5,164,717	132,425,095	14,535,345	402,480,828	9,425,480	594,000,945			
	30年-29年	1,203,709	-847,918	-9,525,207	-18,235,950	-27,405,366	-4,630,112	-23,807,184	-1,211,461	-8,016,435	-679,799	3,160,637	-6,747,058	836,262	-11,647,987	-4,860,049	-50,656,128	5,552,658	-78,061,494			
	対前年比	101.7	86.2	71.2	77.3	85.7	96.5	13.8	89.6	70.2	98.3	123.8	92.6	116.2	91.2	66.6	87.4	158.9	86.9			
合 計	30年	378,544,183	16,412,267	70,315,543	161,369,109	626,641,102	253,482,912	11,633,417	31,528,476	45,340,743	64,040,391	19,492,126	160,401,736	15,192,455	364,589,808	15,169,669	820,469,997	209,202,661	1,447,111,099			
	29年	385,564,871	16,554,795	82,197,619	207,669,154	691,986,439	267,424,244	117,631,128	32,703,885	115,129,042	57,362,170	17,365,511	222,560,608	17,614,868	473,674,781	19,810,490	1,118,716,119	235,569,648	1,810,702,558			
	30年-29年	-7,020,688	-142,528	-11,882,076	-46,300,045	-65,345,337	-13,941,332	-105,997,711	-1,175,409	-69,788,299	6,678,221	2,126,615	-62,158,872	-2,422,413	-109,084,973	-4,640,821	-298,246,122	-26,366,987	-363,591,459			
	対前年比	98.2	99.1	85.5	77.7	90.6	94.8	9.9	96.4	39.4	111.6	112.2	72.1	86.2	77.0	76.6	73.3	88.8	79.9			

(注) 表示単位未満は四捨五入しているため、計と一致しない場合がある。

### 3 収入及び支出の内訳

#### (1) 総括表

(単位：円)

区分	団体数	収入								支出		
		党費又は会費	寄附	事業収入	借入金	交付金	その他の収入	前年繰越額	計	経常経費	政治活動費	計
○ 政党	135	67,999,477	279,856,131	104,311,167	1,100,000	492,494,225	16,119,442	431,612,909	1,393,493,351	462,526,351	468,645,297	931,171,648
○ その他の政治団体	824	123,841,794	248,814,004	117,214,636	7,084,916	12,485,214	10,677,948	298,031,517	818,150,029	164,114,751	351,824,700	515,939,451
(1) 収入総額 1千万円以上の団体	13	72,689,600	59,866,795	47,645,640	0	9,710,040	1,645,851	109,442,514	301,000,440	67,011,183	127,035,452	194,046,635
(2) 収入総額 5百万円以上以上 1千万円未満の団体	28	27,042,270	68,948,901	26,917,393	0	391,914	314,276	81,885,138	205,499,892	33,119,349	86,087,855	119,207,204
(3) 収入総額 1円以上5百万円未満の団体	460	24,109,924	119,998,308	42,651,603	7,084,916	2,383,260	8,717,821	106,703,865	311,649,697	63,984,219	138,701,393	202,685,612
(4) 収入総額 0円の団体	323	0	0	0	0	0	0	0	0	0	0	0
○ 平成30年分計	959	191,841,271	528,670,135	221,525,803	8,184,916	504,979,439	26,797,390	729,644,426	2,211,643,380	626,641,102	820,469,997	1,447,111,099

(注) 「交付金」とは、本部又は支部からの交付金をいう。

#### (寄附の内訳)

区分	寄附				計
	個人	法人	政治団体	政党匿名	
○ 政党	171,943,841	61,149,000	46,763,290	0	279,856,131
○ その他の政治団体	111,707,591	—	137,106,413	—	248,814,004
(1) 収入総額 1千万円以上の団体	7,032,300	—	52,834,495	—	59,866,795
(2) 収入総額 5百万円以上以上 1千万円未満の団体	26,287,648	—	42,661,253	—	68,948,901
(3) 収入総額 1円以上5百万円未満の団体	78,387,643	—	41,610,665	—	119,998,308
(4) 収入総額 0円の団体	0	—	0	—	0
○ 平成30年分計	283,651,432	61,149,000	183,869,703	0	528,670,135

## (2)政 党(収入の内訳)

政治団体の名称	収入総額	(前年繰越額)	(本年収入額)	個人の負担する党費又は会費	寄附					機関紙誌の発行その他の事業による収入	借入金	本部支部交付金	その他の収入
					個人からの寄附	法人その他の団体からの寄附	政治団体からの寄附	政党匿名寄附	小計				
公明党石巻総支部	4,251,218	283,717	3,967,501		3,126,000	55,000			3,181,000			786,500	1
公明党塩釜総支部	1,501,834	349,833	1,152,001									1,152,000	1
公明党仙台青葉総支部	771,438	257,187	514,251									514,250	1
公明党仙台泉総支部	885,154	381,402	503,752									503,750	2
公明党仙台太白総支部	874,586	270,585	604,001									604,000	1
公明党仙台宮城野総支部	367,185	367,183	2										2
公明党仙台若林総支部	391,563	93,063	298,500									298,500	
公明党仙南総支部	1,313,703	513,949	799,754									799,750	4
公明党仙北総支部	3,096,904	294,599	2,802,305		2,300,804	26,000			2,326,804			475,500	1
公明党宮城県本部	97,956,132	35,930,236	62,025,896		10,990,300				10,990,300	6,545,000		44,207,901	282,695
10													
(公明党 計)	111,409,717	38,741,754	72,667,963		16,417,104	81,000			16,498,104	6,545,000		49,342,151	282,708
国民民主党宮城県参議院選挙区第1総支部	48,595,352	10,285,898	38,309,454	907,000		300,000	24,000,000		24,300,000			13,000,000	102,454
国民民主党宮城県総支部連合会	58,896,269	33,387,487	25,508,782	753,000	2,570,000		240,000		2,810,000			21,923,172	22,610
国民民主党宮城県第4区総支部	3,509,926	3,488,926	21,000	21,000									
3													
(国民民主党 計)	111,001,547	47,162,311	63,839,236	1,681,000	2,570,000	300,000	24,240,000		27,110,000			34,923,172	125,064
社会民主党仙台支部連合	4,060,860	1,440,860	2,620,000									2,620,000	
社会民主党宮城県第6区支部連合	629,208	259,208	370,000									370,000	
社会民主党宮城県連合	25,097,328	3,623,064	21,474,264		11,962,416				11,962,416			8,713,000	798,848
3													
(社会民主党 計)	29,787,396	5,323,132	24,464,264		11,962,416				11,962,416			11,703,000	798,848
自由民主党青葉区支部	2,429,884	722,677	1,707,207	267,200	1,440,000				1,440,000				7
自由民主党石越支部	531,868	346,866	185,002	96,000									89,002
自由民主党石巻市支部	212,666	171,866	40,800	40,800									
自由民主党泉区支部	2,797,345	1,612,931	1,184,414	190,400	960,000				960,000				34,014
自由民主党一迫支部	280,993	249,791	31,202	31,200									2
自由民主党岩出山支部	535,867	428,166	107,701	25,200									82,501
自由民主党岩沼市支部	1,055,621	552,618	503,003	84,000						369,000		50,000	3
自由民主党鶯沢支部	280,979	193,179	87,800	34,800									53,000
自由民主党大河原町支部	915,476	690,470	225,006	210,000									15,006
自由民主党大郷町支部	976,949	577,545	399,404	56,400								50,000	293,004
自由民主党大衡村支部	175,200		175,200	73,200			102,000		102,000				
自由民主党女川町支部	320,226	320,226											
自由民主党角田市支部	387,480	154,079	233,401	125,400								50,000	58,001

(注)1 収入総額＝前年繰越額＋本年収入額

(注)2 五十音順

政治団体の名称	収入総額	(前年繰越額)	(本年収入額)	個人の負担する党費又は会費	寄附					機関紙誌の発行その他の事業による収入	借入金	本部支部交付金	その他の収入
					個人からの寄附	法人その他の団体からの寄附	政治団体からの寄附	政党匿名寄附	小計				
自由民主党鹿島台支部	511,939	295,655	216,284	130,800								50,000	35,484
自由民主党河南支部	206,006	133,006	73,000	48,000									25,000
自由民主党加美町支部	548,456	343,255	205,201	66,000			91,200		91,200				48,001
自由民主党川崎町支部	342,294	217,094	125,200	115,200									10,000
自由民主党金成支部	116,788	77,188	39,600	39,600									
自由民主党栗駒支部	590,840	443,440	147,400	92,400									55,000
自由民主党軽自動車支部	9,100		9,100	9,100									
自由民主党気仙沼市支部	587,756	492,954	94,802	94,800									2
自由民主党小牛田支部	418,615	216,615	202,000	202,000									
自由民主党蔵王町支部	585,242	412,040	173,202	103,200								50,000	20,002
自由民主党三本木支部	814,203	676,198	138,005	84,000						54,000			5
自由民主党塩釜市支部	1,157,516	876,112	281,404	158,400									123,004
自由民主党色麻町支部	461,358	138,558	322,800	142,800			90,000		90,000				90,000
自由民主党七ヶ宿町支部	257,078	221,078	36,000									36,000	
自由民主党七ヶ浜町支部	438,074	270,474	167,600	45,600			72,000		72,000				50,000
自由民主党志津川支部	595,962	567,162	28,800	28,800									
自由民主党柴田町支部	2,585,131	792,126	1,793,005	276,000								50,000	1,467,005
自由民主党白石市支部	2,185,263	1,292,851	892,412	368,400								50,000	474,012
自由民主党瀬峰支部	443,620	348,019	95,601									95,600	1
自由民主党仙台市区支部連合会	35,278,626	9,962,034	25,316,592	651,200		900,000	2,530,000		3,430,000			21,042,000	193,392
自由民主党太白区支部	1,968,558	606,752	1,361,806	161,800	1,200,000				1,200,000				6
自由民主党大和町支部	501,478	173,077	328,401	62,400			142,000		142,000			50,000	74,001
自由民主党高清水支部	489,647	464,447	25,200	25,200									
自由民主党多賀城市支部	2,877,940	1,480,031	1,397,909	362,400			190,000		190,000	845,500			9
自由民主党田尻支部	819,643	772,843	46,800	46,800									
自由民主党たばこ販売支部	80,000		80,000	54,000									26,000
自由民主党中古自動車販売支部	104,000	104,000											
自由民主党築館支部	406,655	279,654	127,001	96,000									31,001
自由民主党津山支部	220,393	173,593	46,800	46,800									
自由民主党東和支部	225,724	11,124	214,600	99,600	20,000				20,000				95,000
自由民主党富谷市支部	2,563,876	1,057,069	1,506,807	382,800	1,000,000		124,000		1,124,000				7
自由民主党豊里支部	482,224	359,322	122,902	110,400									12,502
自由民主党中田支部	89,087	43,487	45,600	45,600									
自由民主党名取市支部	647,800	492,200	155,600	105,600								50,000	
自由民主党鳴子支部	727,949	658,749	69,200	19,200								50,000	
自由民主党鳴瀬支部	402,002	338,800	63,202	8,000								55,200	2
自由民主党21世紀宮城をつくる会	861,907	419,253	442,654	442,650									4
自由民主党迫支部	1,142,900	185,000	957,900	86,400								50,000	821,500
自由民主党古川支部	4,199,257	458,255	3,741,002	180,000	3,000,000				3,000,000	511,000		50,000	2
自由民主党松島町支部	1,071,559	734,654	336,905	206,100									130,805

(注)1 収入総額＝前年繰越額＋本年収入額

(注)2 五十音順



政治団体の名称	収入総額	(前年繰越額)	(本年収入額)	個人の負担する党費又は会費	寄附					機関紙誌の発行その他の事業による収入	借入金	本部支部交付金	その他の収入
					個人からの寄附	法人その他の団体からの寄附	政治団体からの寄附	政党匿名寄附	小計				
自由民主党松山支部	13,281	10,881	2,400	2,400									
自由民主党丸森町支部	663,020	425,618	237,402	122,400									115,002
自由民主党南方支部	274,503	240,902	33,601	33,600									1
自由民主党宮城県角田市伊具郡第一支部	1,006,552	564,748	441,804	31,800		410,000			410,000				4
自由民主党宮城県環境保全支部													
自由民主党宮城県看護連盟支部	98,200	6,773	91,427	91,427									
自由民主党宮城県小売販売支部													
自由民主党宮城県小売販売支部	134,164	132,864	1,300	1,300									
自由民主党宮城県港湾支部	172,366	87,216	85,150	85,150									
自由民主党宮城県参議院選挙区第一支部	37,909,334	9,512,175	28,397,159	278,000	2,000,000	2,320,000			4,320,000	10,959,590		12,400,000	439,569
自由民主党宮城県塩釜市第一支部	4,326,200	2,524,200	1,802,000			1,802,000			1,802,000				
自由民主党宮城県歯科医師連盟	632,426	382,424	250,002	240,000			10,000		10,000				2
自由民主党宮城県歯科技工士支部													
自由民主党宮城県自動車整備支部													
自由民主党宮城県支部連合会	239,941,195	129,615,592	110,325,603	9,402,481	17,485,000		1,842,000		19,327,000	63,600,000		15,218,920	2,777,202
自由民主党宮城県支部連合会桜会支部	52,650		52,650	52,650									
自由民主党宮城県柔道整復師支部	137,468	49,068	88,400	88,400									
自由民主党宮城県食育流通支部	87,126	10,426	76,700									76,700	
自由民主党宮城県仙台市泉区第一支部	14,210,563	431,496	13,779,067	1,600	289,460	8,480,000			8,769,460			5,008,000	7
自由民主党宮城県仙台市泉区第三支部													
自由民主党宮城県仙台市泉区第二支部	2,101,969	390,769	1,711,200		1,200,000	500,000	11,200		1,711,200				
自由民主党宮城県仙台市太白区第三支部	34,100		34,100	34,100									
自由民主党宮城県仙台市太白区第二支部	876,491	554,491	322,000			320,000	2,000		322,000				
自由民主党宮城県仙台市宮城野区第一支部	140,400	36,000	104,400	4,400		100,000			100,000				
自由民主党宮城県測量設計業支部	98,150		98,150	98,150									
自由民主党宮城県第一選挙区支部	26,358,820	14,228,820	12,130,000		10,000	120,000			130,000			12,000,000	
自由民主党宮城県第五選挙区支部	16,188,095	258,087	15,930,008		450,000	2,480,000	5,000,000		7,930,000			8,000,000	8
自由民主党宮城県第三選挙区支部	45,200,393	14,784,408	30,415,985		524,598	6,240,000			6,764,598	10,795,000		12,000,000	856,387
自由民主党宮城県第二選挙区支部	27,909,215	2,616,409	25,292,806	132,800	740,000	8,420,000	4,000,000		13,160,000			12,000,000	6
自由民主党宮城県第四選挙区支部	38,891,111	17,569,903	21,321,208		600,000		2,843,600		3,443,600	5,874,500		12,000,000	3,108
自由民主党宮城県第六選挙区支部	26,765,546	11,105,498	15,660,048			660,000	3,000,000		3,660,000			12,000,000	48
自由民主党宮城県宅建政治連盟支部	218,555	144,455	74,100	74,100									
自由民主党宮城県地域振興支部	67,222,553	39,348,217	27,874,336	1,557,900		26,300,000			26,300,000				16,436
自由民主党宮城県中小経済研究会支部	461,712	408,412	53,300	53,300									
自由民主党宮城県ちんたい支部	2,501,498	980,441	1,521,057	505,050		1,016,000			1,016,000				7
自由民主党宮城県電気通信支部	793,314	299,312	494,002	494,000									2
自由民主党宮城県ときわ会支部	3,070,227	430,024	2,640,203	1,894,250			150,000		150,000				595,953
自由民主党宮城県生コンクリート支部	1,587,865	795,560	792,305			700,000			700,000			92,300	5
自由民主党宮城県農業振興支部	404,410	201,610	202,800	202,800									
自由民主党宮城県東松島市第一支部	926,403	320,003	606,400		580,000		26,400		606,400				

(注)1 収入総額＝前年繰越額＋本年収入額

(注)2 五十音順

(単位:円)

政治団体の名称	収入総額	(前年繰越額)	(本年収入額)	個人の負担する党費又は会費	寄附					機関紙誌の発行その他の事業による収入	借入金	本部支部交付金	その他の収入
					個人からの寄附	法人その他の団体からの寄附	政治団体からの寄附	政党匿名寄附	小計				
自由民主党宮城県薬剤師支部	1,503,268	9,328	1,493,940	427,050			1,066,890		1,066,890				
自由民主党宮城県郵政政治連盟支部	748,335	211,430	536,905	536,900									5
自由民主党宮城県理学療法士連盟支部	114,400	55,900	58,500	58,500									
自由民主党宮城県レンタカー支部													
自由民主党みやぎ土地改良支部	294,036	52,886	241,150	59,150			182,000		182,000				
自由民主党宮城野区支部	2,623,504	1,751,888	871,616	103,600	740,000				740,000				28,016
自由民主党村田町支部	490,366	255,065	235,301	96,000			10,000		10,000	124,500			4,801
自由民主党本吉町支部	867,718	278,716	589,002	144,000							50,000		395,002
自由民主党桃生支部	649,815	529,813	120,002	72,000									48,002
自由民主党山元町支部	905,582	829,975	75,607	75,600									7
自由民主党矢本支部	966,442	638,242	328,200	157,200									171,000
自由民主党米山支部	593,899	526,495	67,404	32,400									35,004
自由民主党利府町支部	744,068	601,464	142,604	75,600			38,000		38,000				29,004
自由民主党若林区支部	2,342,801	1,520,588	822,213	102,200	720,000				720,000				13
自由民主党涌谷町支部	659,354	490,550	168,804	118,804	50,000				50,000				
自由民主党亘理町支部	353,822	189,622	164,200	61,200									103,000
109													
(自由民主党 計)	654,184,305	289,017,347	365,166,958	24,034,912	33,009,058	60,768,000	21,523,290		115,300,348	93,133,090		122,674,720	10,023,888
日本共産党塩釜・多賀城・宮城・黒川地区委員会	49,863,261	508,932	49,354,329	4,880,283	16,519,149				16,519,149	608,784		26,223,832	1,122,281
日本共産党仙台西地区委員会	39,779,282	1,308,864	38,470,418	4,265,177	8,857,653				8,857,653	773,640		24,573,948	
日本共産党仙台東地区委員会	35,620,678	1,934,298	33,686,380	4,468,948	6,793,262				6,793,262	753,647		21,325,841	344,682
日本共産党仙南地区委員会	22,599,742	202,091	22,397,651	2,283,704	7,394,714				7,394,714	255,023		12,464,210	
日本共産党北部地区委員会	33,833,504	9,923,255	23,910,249	5,259,530	5,137,203				5,137,203	1,214,419		12,245,997	53,100
日本共産党宮城県委員会	244,478,463	34,617,245	209,861,218	19,111,317	48,762,925				48,762,925	428,160		140,026,602	1,532,214
日本共産党宮城県東部地区委員会	25,927,926	2,821,395	23,106,531	1,778,606	8,550,357				8,550,357	570,404		11,990,752	216,412
7													
(日本共産党 計)	452,102,856	51,316,080	400,786,776	42,047,565	102,015,263				102,015,263	4,604,077		248,851,182	3,268,689
立憲民主党宮城県第1区総支部	12,315,226		12,315,226	185,000	1,500,000		1,000,000		2,500,000			9,000,000	630,226
立憲民主党宮城県第2区総支部	7,115,000		7,115,000	15,000							1,100,000	6,000,000	
立憲民主党宮城県連合	15,577,304	52,285	15,525,019	36,000	4,470,000				4,470,000	29,000		10,000,000	990,019
3													
(立憲民主党 計)	35,007,530	52,285	34,955,245	236,000	5,970,000		1,000,000		6,970,000	29,000	1,100,000	25,000,000	1,620,245
135													
合計	1,393,493,351	431,612,909	961,880,442	67,999,477	171,943,841	61,149,000	46,763,290		279,856,131	104,311,167	1,100,000	492,494,225	16,119,442

(注)1 収入総額＝前年繰越額＋本年収入額

(注)2 五十音順

(支出の内訳)

政治団体の名称	経常経費					政治活動費										合計	
	人件費	光熱水費	備品消耗品費	事務所費	小計	組織活動費	選挙関係費	機関紙誌の発行その他の事業費				調査研究費	寄附・交付金	その他の経費	小計		
								小計	機関紙誌の発行事業費	宣伝事業費	政治資金パーティー開催事業						その他の事業費
公明党石巻総支部						199,894	1,839,623							1,785,377		3,824,894	3,824,894
公明党塩釜総支部						257,357	392,507	130,976		130,976				220,866		1,001,706	1,001,706
公明党仙台青葉総支部						529,548		8,523		8,523						538,071	538,071
公明党仙台泉総支部						470,923		67,037		67,037						537,960	537,960
公明党仙台太白総支部						351,855		23,454		23,454						375,309	375,309
公明党仙台宮城野総支部						268,210		16,794		16,794						285,004	285,004
公明党仙台若林総支部						145,886		71,000		71,000						216,886	216,886
公明党仙南総支部						1,056,520										1,056,520	1,056,520
公明党仙北総支部				8,089	8,089	383,545	1,163,531	41,832		41,832			1,163,273		2,752,181	2,760,270	
公明党宮城県本部		1,316,150	2,079,552	17,062,154	20,457,856	5,674,666		21,042,818	12,715,051	4,631,475	3,696,292	1,702,944	9,055,403		37,475,831	57,933,687	
10																	
(公明党 計)	0	1,316,150	2,079,552	17,070,243	20,465,945	9,338,404	3,395,661	21,402,434	12,715,051	4,991,091	3,696,292	0	1,702,944	12,224,919	0	48,064,362	68,530,307
国民民主党宮城県参議院選挙区第1総支部	20,275,891	779,430	3,106,642	10,589,056	34,751,019	1,156,304		2,491,092	2,290,932	45,500		154,660			83,865	3,731,261	38,482,280
国民民主党宮城県総支部連合会	11,010,567	157,897	219,206	2,893,615	14,281,285	1,269,612	123,120	4,374,105		2,508,309		1,865,796		1,260,360		7,027,197	21,308,482
国民民主党宮城県第4区総支部	1,201,593	172,546	374,384	732,786	2,481,309	189,652		66,960		66,960						256,612	2,737,921
3																	
(国民民主党 計)	32,488,051	1,109,873	3,700,232	14,215,457	51,513,613	2,615,568	123,120	6,932,157	2,290,932	2,620,769	0	2,020,456	0	1,260,360	83,865	11,015,070	62,528,683
社会民主党仙台支部連合		85,962	206,959	324,000	616,921	1,237,262		321,052	321,052				186,000			1,744,314	2,361,235
社会民主党宮城県第6区支部連合						264,660		72,510	72,510							337,170	337,170
社会民主党宮城県連合	9,062,248	560,728	920,706	3,185,828	13,729,510	2,366,354	350,000	611,718		611,718		606,206	3,332,000	212,313	7,478,591	21,208,101	
3																	
(社会民主党 計)	9,062,248	646,690	1,127,665	3,509,828	14,346,431	3,868,276	350,000	1,005,280	393,562	611,718	0	0	792,206	3,332,000	212,313	9,560,075	23,906,506
自由民主党青葉区支部	264,000			35,000	299,000	19,500								720,000	30,600	770,100	1,069,100
自由民主党石巻支部				5,862	5,862	231,034										231,034	236,896
自由民主党石巻市支部						118,578		60,480		60,480						179,058	179,058
自由民主党泉区支部	264,000			25,220	289,220	97,891							480,000	27,754	605,645	894,865	
自由民主党一迫支部						70,394										70,394	70,394
自由民主党岩出山支部						138,363								1,080	139,443	139,443	
自由民主党岩沼市支部	10,000			42,480	52,480	769,111									769,111	821,591	
自由民主党鶴沢支部			2,500	125,000	127,500	60,000									60,000	187,500	
自由民主党大河原町支部			50,368	17,220	67,588	321,092									321,092	388,680	
自由民主党大郷町支部			20,136	6,160	26,296	625,500									625,500	651,796	
自由民主党大衡村支部						73,200							61,200		134,400	134,400	
自由民主党女川町支部		1,019	7,508	8,527	32,150										32,150	40,677	
自由民主党角田市支部		9,456	22,772	32,228	235,440		15,612		15,612		10,000				261,052	293,280	
自由民主党鹿島台支部		6,263	12,696	18,959	422,374										422,374	441,333	
自由民主党河南支部		5,283	2,860	8,143	84,348										84,348	92,491	
自由民主党加美町支部		732		732	477,617							60,800			538,417	539,149	
自由民主党川崎町支部				6,344	6,344	295,670									295,670	302,014	
自由民主党金成支部		9,483	15,400	24,883	59,650										59,650	84,533	
自由民主党栗駒支部						310,990									310,990	310,990	

(注) 五十音順

政治団体の名称	経常経費					政治活動費										合計		
	人件費	光熱水費	備品消耗品費	事務所費	小計	組織活動費	選挙関係費	機関紙誌の発行その他の事業費					調査研究費	寄附・交付金	その他の経費		小計	
								小計	機関紙誌の発行事業費	宣伝事業費	政治資金パーティー開催事業	その他の事業費						
自由民主党軽自動車支部						9,100											9,100	9,100
自由民主党気仙沼市支部			22,021	39,498	61,519	160,523											160,523	222,042
自由民主党小牛田支部	20,000			27,916	47,916	216,468											216,468	264,384
自由民主党蔵王町支部						336,980											336,980	336,980
自由民主党三本木支部			13,214		13,214	166,660		59,000					59,000			1,800	227,460	240,674
自由民主党塩釜市支部				38,250	38,250	344,878											344,878	383,128
自由民主党色麻町支部				45,102	45,102	281,291									52,800		334,091	379,193
自由民主党七ヶ宿町支部						149,300											149,300	149,300
自由民主党七ヶ浜町支部				8,328	8,328	218,833									43,200		262,033	270,361
自由民主党志津川支部						150,000											150,000	150,000
自由民主党柴田町支部			29,694	39,764	69,458	2,149,303											2,149,303	2,218,761
自由民主党白石市支部			12,071	130,582	142,653	867,602							35,000				902,602	1,045,255
自由民主党瀬峰支部						313,866											313,866	313,866
自由民主党仙台市支部連合会	400,000	107,861	64,698	724,887	1,297,446	5,033,253		133,000		133,000					15,722,000	1,014,640	21,902,893	23,200,339
自由民主党太白区支部	264,000			22,911	286,911	100,024									600,000	85,500	785,524	1,072,435
自由民主党大和町支部				7,643	7,643	172,565									184,000		356,565	364,208
自由民主党高清水支部			10,000		10,000	111,284											111,284	121,284
自由民主党多賀城市支部	360,000		45,427	65,606	471,033	710,480		438,840					438,840		144,000	190,512	1,483,832	1,954,865
自由民主党田尻支部			51,480	23,902	75,382	120,550											120,550	195,932
自由民主党たばこ販売支部						80,000											80,000	80,000
自由民主党中古自動車販売支部																		0
自由民主党築館支部			8,735	64,639	73,374	190,000											190,000	263,374
自由民主党津山支部																		0
自由民主党東和支部			40,000		40,000	163,000											163,000	203,000
自由民主党富谷市支部			28,766	68,295	97,061	387,907	100,000								74,400		562,307	659,368
自由民主党豊里支部						176,386											176,386	176,386
自由民主党中田支部						35,000											35,000	35,000
自由民主党名取市支部			8,700		8,700													8,700
自由民主党鳴子支部						48,000		20,000					20,000	54,170			122,170	122,170
自由民主党鳴瀬支部						47,863	24,000										71,863	71,863
自由民主党21世紀宮城をつくる会															858,879	1,728	860,607	860,607
自由民主党迫支部			48,760	3,362	52,122	900,920											900,920	953,042
自由民主党古川支部			21,412	69,210	90,622	275,951		528,300		10,800			517,500		3,000,000		3,804,251	3,894,873
自由民主党松島町支部			5,919	8,909	14,828	515,572											515,572	530,400
自由民主党松山支部						13,281											13,281	13,281
自由民主党丸森町支部			7,352	58,942	66,294	286,786											286,786	353,080
自由民主党南方支部			2,000		2,000	58,300		31,756		31,756			30,700				120,756	122,756
自由民主党宮城県角田市伊具郡第一支部	157,500	23,534	54,352	227,104	462,490	98,311		115,270	42,279	72,991			75,000				288,581	751,071
自由民主党宮城県環境保全部																		0
自由民主党宮城県看護連盟支部						75,708											75,708	75,708
自由民主党宮城県小売酒販支部																		0
自由民主党宮城県小売販売支部																		0
自由民主党宮城県港湾支部						85,150											85,150	85,150
自由民主党宮城県参議院選挙区第一支部	7,906,092	500,404	2,276,807	2,993,966	13,677,269	4,167,119		10,241,527		3,000	10,238,527						14,408,646	28,085,915
自由民主党宮城県塩釜市第一支部	360,000	36,000		120,000	516,000										2,000,000		2,000,000	2,516,000

(注) 五十音順

政治団体の名称	経常経費					政治活動費										合計			
	人件費	光熱水費	備品消耗品費	事務所費	小計	組織活動費	選挙関係費	機関紙誌の発行その他の事業費					調査研究費	寄附・交付金	その他の経費		小計		
								小計	機関紙誌の発行事業費	宣伝事業費	政治資金パーティー開催事業	その他の事業費							
自由民主党宮城県歯科医師連盟			14,850		14,850	165,772											165,772	180,622	
自由民主党宮城県歯科技工士支部																		0	0
自由民主党宮城県自動車整備支部																		0	0
自由民主党宮城県支部連合会	36,160,924	711,000	3,040,566	4,358,283	44,270,773	12,230,443	219,582	5,527,095			541,932	4,985,163		1,024,334	26,812,000	24,500	45,837,954	90,108,727	
自由民主党宮城県支部連合会桜会支部			14,650		14,650	38,000											38,000	52,650	
自由民主党宮城県柔道整復師支部						106,000											106,000	106,000	
自由民主党宮城県食育流通支部			3,168		3,168	73,810											73,810	76,978	
自由民主党宮城県仙台市泉区第一支部	3,040,800	264,978	463,752	1,864,562	5,634,092	5,923,291		1,387,800	1,387,800				134,700				7,445,791	13,079,883	
自由民主党宮城県仙台市泉区第三支部																		0	0
自由民主党宮城県仙台市泉区第二支部				276,000	276,000	247,380								800,000			1,047,380	1,323,380	
自由民主党宮城県仙台市太白区第三支部																		0	0
自由民主党宮城県仙台市太白区第二支部		44,311	32,028	130,208	206,547	74,000								210,000			284,000	490,547	
自由民主党宮城県仙台市宮城野区第一支部														130,000			130,000	130,000	
自由民主党宮城県測量設計業支部																		0	0
自由民主党宮城県第一選挙区支部	5,885,763	21,933	1,767,148	4,825,171	12,500,015	1,564,906									6,500,000		8,064,906	20,564,921	
自由民主党宮城県第五選挙区支部	6,747,133	242,754	1,992,885	4,509,202	13,491,974	1,091,714		1,240,531		1,240,531							2,332,245	15,824,219	
自由民主党宮城県第三選挙区支部	11,123,240	648,996	4,159,125	3,643,317	19,574,678	2,598,916		4,843,796		117,876	4,725,920		172,620	4,000,000		11,615,332	31,190,010		
自由民主党宮城県第二選挙区支部	12,096,023	157,926	2,059,951	1,717,732	16,031,632	7,987,085		2,099,574	2,099,574				1,246,931			11,333,590	27,365,222		
自由民主党宮城県第四選挙区支部	10,137,091	361,165	1,596,457	2,713,053	14,807,766	1,943,313		2,147,193	337,313	16,033	1,793,847		51,780	1,250,000	3,000,000	8,392,286	23,200,052		
自由民主党宮城県第六選挙区支部	18,161,321	122,686	2,288,129	2,109,260	22,681,396	25,840		933,552		933,552				602,000		1,561,392	24,242,788		
自由民主党宮城県宅建政治連盟支部				24,548	24,548	84,700											84,700	109,248	
自由民主党宮城県地域振興支部	1,800,000	106,180	61,200	96,876	2,064,256	986,483	324,000						1,935,000	7,587,900		10,833,383	12,897,639		
自由民主党宮城県中小経済研究会支部						53,780											53,780	53,780	
自由民主党宮城県ちんたい支部						1,158,489									100,864	1,259,353	1,259,353	1,259,353	
自由民主党宮城県電気通信支部	220,000	20,997		67,471	308,468	134,000										134,000	442,468	442,468	
自由民主党宮城県ときわ会支部	1,260,000	58,138	17,780	221,953	1,557,871	1,027,570										1,027,570	2,585,441	2,585,441	
自由民主党宮城県生コンクリート支部						100,000											100,000	100,000	
自由民主党宮城県農業振興支部						20,000								250,756		270,756	270,756	270,756	
自由民主党宮城県東松島市第一支部	120,000	99,685	160,806	115,200	495,691	204,500							150,080			354,580	850,271	850,271	
自由民主党宮城県薬剤師支部				657,972	657,972	657,000							179,400			836,400	1,494,372	1,494,372	
自由民主党宮城県郵政政治連盟支部						172,232											172,232	172,232	172,232
自由民主党宮城県理学療法士連盟支部																		0	0
自由民主党宮城県レンタカー支部																		0	0
自由民主党みやぎ土地改良支部						243,660											243,660	243,660	243,660
自由民主党宮城野区支部	264,000			21,840	285,840	200,035								370,000	27,084	597,119	882,959	882,959	
自由民主党村田町支部			3,745	12,236	15,981	323,068										323,068	339,049	339,049	
自由民主党本吉町支部						644,547										644,547	644,547	644,547	
自由民主党桃生支部						157,750										157,750	157,750	157,750	
自由民主党山元町支部						236,286										236,286	236,286	236,286	
自由民主党矢本支部			35,509		35,509	440,141										440,141	475,650	475,650	
自由民主党米山支部						99,474		58,712		58,712						158,186	158,186	158,186	
自由民主党利府町支部			20,909	8,834	29,743	177,341								22,800		200,141	229,884	229,884	
自由民主党若林区支部	264,000			14,400	278,400	16,038								360,000	15,300	391,338	669,738	669,738	
自由民主党涌谷町支部	9,730			3,432	13,162	209,420										209,420	222,582	222,582	
自由民主党亶理町支部						175,118										175,118	175,118	175,118	

(注) 五十音順

政治団体の名称	経常経費					政治活動費											合計			
	人件費	光熱水費	備品消耗品費	事務所費	小計	組織活動費	選挙関係費	機関紙誌の発行その他の事業費					調査研究費	寄附・交付金	その他の経費	小計				
								小計	機関紙誌の発行事業費	宣伝事業費	政治資金パーティー開催事業	その他の事業費								
109																				
(自由民主党 計)	117,295,617	3,528,548	20,589,306	32,504,888	173,918,359	65,253,218	667,582	29,882,038	3,866,966	3,236,275	21,743,457	1,035,340	5,099,715	72,896,735	4,521,362	178,320,650	352,239,009			
日本共産党塩釜・多賀城・宮城・黒川地区委員会	25,551,158	689,521	3,971,490	7,829,345	38,041,514	6,305,395	395,608	349,537		349,537			51,400	4,445,601	18,946	11,566,487	49,608,001			
日本共産党仙台西地区委員会	16,630,505	904,405	3,051,784	4,326,365	24,913,059	5,897,444		937,540		937,540			272,071	7,091,244		14,198,299	39,111,358			
日本共産党仙台東地区委員会	9,248,751	394,119	602,927	5,983,764	16,229,561	8,333,763		1,074,268		1,074,268			224,009	4,992,327	63,277	14,687,644	30,917,205			
日本共産党仙南地区委員会	9,168,572	342,920	1,017,395	1,973,430	12,502,317	5,886,987	207,175	292,790		292,790			223,856	3,082,163	72,527	9,765,498	22,267,815			
日本共産党北部地区委員会	6,872,430	406,227	799,928	3,062,705	11,141,290	3,206,041	1,150,000	5,660,918		5,660,918			155,110	2,079,119		12,251,188	23,392,478			
日本共産党宮城県委員会	62,951,289	1,041,658	4,701,440	2,398,171	71,092,558	4,575,337		4,210,486	937,492	3,272,994			549,773	130,342,428		139,678,024	210,770,582			
日本共産党宮城県東部地区委員会	8,350,508	268,127	1,652,848	988,540	11,260,023	8,086,318	1,550,000	1,214,838		1,214,838			110,232	2,065,804		13,027,192	24,287,215			
7																				
(日本共産党 計)	138,773,213	4,046,977	15,797,812	26,562,320	185,180,322	42,291,285	3,302,783	13,740,377	937,492	12,802,885	0	0	1,586,451	154,098,686	154,750	215,174,332	400,354,654			
立憲民主党宮城県第1区総支部	5,358,500		2,135,576	792,485	8,286,561	1,232,014		1,881,251	878,094	1,003,157			7,925		522,083	3,643,273	11,929,834			
立憲民主党宮城県第2区総支部	2,428,625	381,749	669,843	2,395,698	5,875,915	758,095		408,499		408,499						1,166,594	7,042,509			
立憲民主党宮城県連合		93,363	609,796	2,236,046	2,939,205	926,632		772,074		772,074			2,235			1,700,941	4,640,146			
3																				
(立憲民主党 計)	7,787,125	475,112	3,415,215	5,424,229	17,101,681	2,916,741	0	3,061,824	878,094	2,183,730	0	0	10,160	0	522,083	6,510,808	23,612,489			
135																				
合計	305,406,254	11,123,350	46,709,782	99,286,965	462,526,351	126,283,492	7,839,146	76,024,110	21,082,097	26,446,468	25,439,749	3,055,796	9,191,476	243,812,700	5,494,373	468,645,297	931,171,648			

## (3)その他の政治団体(収入総額1千万円以上の団体) (収入の内訳)

政治団体の名称	収入総額	(前年繰越額)	(本年収入額)	個人の負担する 党費又は会費	寄附					機関紙誌の発行 その他の事業による収入	借入金	本部支部交付金	その他の収入
					個人からの寄附	法人その他の団体からの寄附	政治団体からの寄附	政党匿名寄附	小計				
宮城県医師連盟	50,360,322	19,643,539	30,716,783	25,110,000			4,242,000		4,242,000				1,364,783
桜井充後援会	40,307,790	18,714,329	21,593,461	554,000	6,292,300				6,292,300	14,747,140			21
宮城県歯科医師連盟	36,958,399	13,209,319	23,749,080	16,668,500			7,072,495		7,072,495				8,085
宮城県看護連盟	28,257,249	12,721,109	15,536,140	5,846,000							9,460,040		230,100
宮城県薬剤師連盟	25,545,747	11,660,050	13,885,697	11,945,600			1,940,000		1,940,000				97
安住淳連合後援会	21,460,553	150,005	21,310,548		500,000		18,600,000		19,100,000	2,188,500			22,048
土井とおるチャレンジ21	19,208,408	538,408	18,670,000				6,500,000		6,500,000	12,170,000			
宮城県税理士政治連盟	15,590,687	8,515,082	7,075,605	7,055,000									20,605
勝栄会	13,995,919	9,265,919	4,730,000				4,480,000		4,480,000		250,000		
斎藤正美後援会	13,244,602	3,979,561	9,265,041							9,265,000			41
秋葉けんや後援会	12,800,071	3,285,071	9,515,000		240,000				240,000	9,275,000			
小野寺五典後援会	12,202,741	2,202,728	10,000,013				10,000,000		10,000,000				13
宮城県農協政治連盟	11,067,952	5,557,394	5,510,558	5,510,500									58
13													
合計	301,000,440	109,442,514	191,557,926	72,689,600	7,032,300		52,834,495		59,866,795	47,645,640		9,710,040	1,645,851

(注)五十音順(団体区分毎)

その他の団体(収入) 1千万以上

(支出の内訳)

政治団体の名称	経常経費					政治活動費										合計		
	人件費	光熱水費	備品消耗品費	事務所費	小計	組織活動費	選挙関係費	機関紙誌の発行その他の事業費				調査研究費	寄附・交付金	その他の経費	小計			
								小計	機関紙誌の発行事業費	宣伝事業費	政治資金パーティー開催事業						その他の事業費	
宮城県医師連盟		8,025		2,501,025	2,509,050	8,455,596							29,100	14,540,000		23,024,696	25,533,746	
桜井充後援会	1,282,400		381,859	514,931	2,179,190	76,040					7,059,017	4,205,323		19,345,000	45,796	30,731,176	32,910,366	
宮城県歯科医師連盟	10,218,097	600,000	2,295,312	1,200,000	14,313,409	7,036,439	800,000							100,000		7,936,439	22,249,848	
宮城県看護連盟	3,590,636	166,782	785,630	2,538,149	7,081,197	5,389,942		627,889	554,040	73,849			2,125,305			8,143,136	15,224,333	
宮城県薬剤師連盟	1,000,000		137,920	813,809	1,951,729	1,632,069								11,644,490		13,276,559	15,228,288	
安住淳連合後援会	10,109,655	352,555	1,630,659	1,675,107	13,767,976	847,690		6,088,278		3,981,533		2,106,745			500,000	7,435,968	21,203,944	
土井とおるチャレンジ21	10,368,749		10,000	937,891	11,316,640	2,384,200		3,886,590			3,886,590					6,270,790	17,587,430	
宮城県税理士政治連盟	1,200,000		195,922	170,448	1,566,370	835,659		37,908		37,908				4,777,512		5,651,079	7,217,449	
勝栄会	100,000		162,486	123,034	385,520	397,538								5,340,000		5,737,538	6,123,058	
斎藤正美後援会	2,603,000	240,000	273,621	426,358	3,542,979	2,298,838		2,370,062			2,370,062		186,054			4,854,954	8,397,933	
秋葉けんや後援会			12,881	999,506	1,012,387	1,437,494		1,993,582			1,993,582			4,000,000		7,431,076	8,443,463	
小野寺五典後援会		423,500	1,844,384	5,055,629	7,323,513	1,763,223		149,040		149,040						1,912,263	9,235,776	
宮城県農協政治連盟			15,660	45,563	61,223	1,335,832	142,546							3,151,400		4,629,778	4,691,001	
13																		
合計	40,472,537	1,790,862	7,746,334	17,001,450	67,011,183	33,890,560	942,546	26,417,689	554,040	4,242,330	15,309,251	6,312,068	2,340,459	62,898,402	545,796	127,035,452	194,046,635	



## (4)その他の政治団体(収入総額5百万円以上1千万円未満) (収入の内訳)

政治団体の名称	収入総額	(前年繰越額)	(本年収入額)	個人の負担する党費又は会費	寄附					機関紙誌の発行その他の事業による収入	借入金	本部支部交付金	その他の収入
					個人からの寄附	法人その他の団体からの寄附	政治団体からの寄附	政党匿名寄附	小計				
仙台歯科医師連盟	9,954,780	2,622,768	7,332,012	6,332,000			940,000		940,000				60,012
村井嘉浩後援会	9,866,361	4,827,558	5,038,803	3,424,770	1,614,000				1,614,000				33
新世紀調査会	9,600,667	2,294,274	7,306,393				1,534,000		1,534,000	5,772,393			
宮城県宅建政治連盟	9,454,495	3,630,795	5,823,700	4,750,000			1,073,700		1,073,700				
吉川ひろやすを囲む会	9,193,360	6,793,331	2,400,029				2,400,000		2,400,000				29
宮城未来政策研究会	9,180,495	335,488	8,845,007				8,845,000		8,845,000				7
佐藤光樹後援会連合会	8,948,293	2,008,293	6,940,000		1,500,000		3,000,000		4,500,000	2,440,000			
政経フォーラム	8,867,239	7,367,239	1,500,000				1,500,000		1,500,000				
宮城県社会保険労務士政治連盟	8,412,681	5,728,601	2,684,080	2,466,500								217,534	46
ガイア21の会	8,384,761	3,809,761	4,575,000		1,500,000		3,075,000		4,575,000				
愛と緑と活力ある県政研究会	8,247,754	7,950,486	297,268				297,200		297,200				68
仙台市医師連盟	8,132,894	4,358,854	3,774,040	3,774,000									40
郡和子の会	7,909,129	2,045,688	5,863,441		2,124,046				2,124,046	3,540,000			199,395
明日の宮城の農村を考える会(宮城県土地改良政治連盟)	7,796,233	3,964,914	3,831,319	2,679,000			210,000		210,000	925,000			17,319
宮城県トラック事業政治連盟	7,613,425	4,362,790	3,250,635		1,662,000				1,662,000	1,560,000			28,635
富県みやぎネットワーク	6,714,783	1,603,768	5,111,015				80,000		80,000	5,031,000			15
改革みやぎネットワーク	6,261,770	6,261,716	54										54
全日本不動産政治連盟宮城県本部	6,205,865	3,653,560	2,552,305	2,500,000								48,600	3,705
石巻福祉環境政策研究会	6,116,034	2,232,016	3,884,018				3,884,000		3,884,000				18
山口荘一郎を囲む会	5,921,689	44,336	5,877,353		40,000		5,837,353		5,877,353				
赤間次彦後援会	5,843,913	527,913	5,316,000	1,116,000			4,200,000		4,200,000				
菅原茂後援会	5,538,157	63,153	5,475,004		5,325,000		150,000		5,475,000				4
宮城野政経懇話会	5,431,735	660,735	4,771,000		1,336,000		3,435,000		4,771,000				
日本薬業政治連盟宮城県支部	5,354,839	4,229,026	1,125,813							1,000,000		125,780	33
市民とともに悠久のまち多賀城を創る会	5,209,599		5,209,599		5,209,599				5,209,599				
仁田和廣政策研究会	5,200,000	300,000	4,900,000				1,870,000		1,870,000	3,030,000			
高橋伸二後援会	5,090,938	208,075	4,882,863		2,370,000		255,000		2,625,000	2,253,000			4,863
ふるさと宮城22	5,048,003		5,048,003		3,607,003		75,000		3,682,003	1,366,000			
28													
合計	205,499,892	81,885,138	123,614,754	27,042,270	26,287,648		42,661,253		68,948,901	26,917,393		391,914	314,276

(注)五十音順(団体区分毎)

その他の団体(収入) 5百万以上1千万未満

(支出の内訳)

政治団体の名称	経常経費					政治活動費										合計	
	人件費	光熱水費	備品消耗品費	事務所費	小計	組織活動費	選挙関係費	機関紙誌の発行その他の事業費					調査研究費	寄附・交付金	その他の経費		小計
								小計	機関紙誌の発行事業費	宣伝事業費	政治資金パーティー開催事業	その他の事業費					
仙台歯科医師連盟	2,356,800		76,550	1,407,189	3,840,539	2,611,494		470,642				470,642				3,082,136	6,922,675
村井嘉浩後援会		73,249	419,833	355,515	848,597	3,402,516		37,520		37,520					1,387,390	4,827,426	5,676,023
新世紀調査会	1,058,176		185,153	1,226,800	2,470,129	384,648		3,654,440	2,456,383		1,027,266	170,791	50,000			4,089,088	6,559,217
宮城県宅建政治連盟	200,000	50,000	89,226	752,351	1,091,577	1,158,571	100,000	316,440	316,440					3,579,000	55,502	5,209,513	6,301,090
吉川ひろやすを囲む会			23,223		23,223	137,560		566,907	566,907					2,334,000		3,038,467	3,061,690
宮城未来政策研究会				1,262,631	1,262,631	735,949		797,410		797,410				200,000		1,733,359	2,995,990
佐藤光樹後援会連合会	345,062	36,000	125,759	240,000	746,821	2,808,837										2,808,837	3,555,658
政経フォーラム				600,000	600,000	4,000										4,000	604,000
宮城県社会保険労務士政治連盟	265,000		50,000	372,286	687,286	1,039,795								969,300		2,009,095	2,696,381
ガイア21の会						3,544,811								2,000,000		5,544,811	5,544,811
愛と緑と活力ある県政研究会			8,508	205,765	214,273	205,140								5,600,000		5,805,140	6,019,413
仙台市医師連盟	32,000			149,928	181,928	1,065,500								314,000	240,708	1,620,208	1,802,136
郡和子の会	550,700	59,201	8,188	2,363,118	2,981,207	39,324		2,705,279	17,712		2,687,567					2,744,603	5,725,810
明日の宮城の農村を考える会(宮城県土地改良政治連盟)	16,484	40,681	45,319	459,085	561,569	953,788	3,000	1,354,536	334,908			1,019,628		182,000	545,308	3,038,632	3,600,201
宮城県トラック事業政治連盟						1,388,104		599,760			599,760				157,680	2,145,544	2,145,544
富県みやぎネットワーク						6,064,204										6,064,204	6,064,204
改革みやぎネットワーク																	0
全日本不動産政治連盟宮城県本部	400,000		3,294		403,294	1,804,457	60,000							1,272,000	22,056	3,158,513	3,561,807
石巻福祉環境政策研究会								21,935	21,935					5,837,353		5,859,288	5,859,288
山口荘一郎を囲む会		20,414	1,215,023	946,701	2,182,138	578,772		2,028,286	1,215,004	813,282				956,254		3,563,312	5,745,450
赤間次彦後援会	1,120,000		371,505	749,406	2,240,911	2,947,047		52,920		52,920			11,795			3,011,762	5,252,673
菅原茂後援会	789,000	79,702	371,506	1,071,738	2,311,946	1,041,251							38,880	2,125,642	19,267	3,225,040	5,536,986
宮城野政経懇話会	420,000		5,206	91,674	516,880									4,200,000		4,200,000	4,716,880
日本業業政治連盟宮城県支部						739,500		618,965			472,253	146,712			47,224	1,405,689	1,405,689
市民とともに悠々のまち多賀城を創る会	1,040,145	90,008	407,925	2,067,750	3,605,828	165,927		1,437,844		1,437,844						1,603,771	5,209,599
仁田和廣政策研究会								2,550,000			2,550,000					2,550,000	2,550,000
高橋伸二後援会	2,785,556	50,120	404,961	590,686	3,831,323	47,864		1,117,383			1,117,383		49,416			1,214,663	5,045,986
ふるさと宮城22	867,037	24,622	175,279	1,450,311	2,517,249	804,753		1,726,001		551,400	873,442	301,159				2,530,754	5,048,003
28																	
合計	12,245,960	523,997	3,986,458	16,362,934	33,119,349	33,673,812	163,000	20,056,268	4,929,289	3,690,376	9,327,671	2,108,932	150,091	29,569,549	2,475,135	86,087,855	119,207,204

(注)五十音順(団体区分毎)

その他の政治団体(支出) 5百万以上1千万未満

## 4 資産等の内訳

団体名	土地、建物、建物の所有を目的とする地上権又は土地の賃借権及び取得の価格が100万円を超える動産		預金又は貯金	金銭信託	有価証券	出資による権利	貸付先ごとの残高が100万円を超える貸付金	支払われた金額が100万円を超える敷金	取得の価格が100万円を超える施設の利用に関する権利	借入先ごとの残高が100万円を超える借入金
	資産の内訳	取得の価格	残高	金額	取得の価格	出資額	貸付残高	金額	取得の価格	借入残高
国民民主党宮城県総支部連合会	取得の価格が100万円を超える動産	2,799,084								
自由民主党宮城県支部連合会	取得の価格が100万円を超える動産	1,450,000								
自由民主党宮城県支部連合会	取得の価格が100万円を超える動産	37,631,386								
自由民主党宮城県第五選挙区支部	取得の価格が100万円を超える動産	2,380,000								
自由民主党宮城県第四選挙区支部										20,560,000
日本共産党塩釜・多賀城・宮城・黒川地区委員会	建物	45,000,000								
日本共産党北部地区委員会	建物	23,527,016								
日本共産党宮城県委員会	土地	60,000,000								
日本共産党宮城県委員会	建物	107,460,000								
日本共産党宮城県委員会	建物	3,190,000								
日本共産党宮城県東部地区委員会	土地	10,000,000								
日本共産党宮城県東部地区委員会	土地	3,662,255								
日本共産党宮城県東部地区委員会	土地	513,324								
日本共産党宮城県東部地区委員会	建物	16,481,000								
日本共産党宮城県東部地区委員会	建物	2,000,000								
秋葉けんや後援会	取得の価格が100万円を超える動産	3,089,402								
安住淳連合後援会	取得の価格が100万円を超える動産	3,500,000								
木村ただよし後援会	建物の所有を目的とする地上権又は土地の賃借権	12,621								
木村ただよし後援会	取得の価格が100万円を超える動産	1,365,000								
佐藤かずひろ後援会										1,603,570
庄田けいすけ後援会										1,025,309
親幸会										3,015,305
菅原ひろのり後援会										3,100,100
仙台の未来を考える会										18,300,048
たていし光弘後援会										2,400,000
林宙紀後援会										1,700,000
150万仙台プロジェクト										3,000,000
三塚博卸町地区後援会			1,092,904							
宮城県商工政治連盟			1,300,000							
宮城県税理士政治連盟			7,000,000							
村井嘉浩後援会	取得の価格が100万円を超える動産	1,100,000								
渡辺ひろし後援会										2,850,000
計上団体数 ※		11	3							10
合計(金額)		325,161,088	9,392,904	0	0	0	0	0	0	57,554,332

(注) ※ 1団体で同じ種類の資産を複数有している団体については、1団体として計上している。

## 5 参 考

(1) 政党別収入支出内訳

区 分	今回 (30.1~30.12)		対前年比 (%)	前回 (29.1~29.12)	
	金額 (円)	構成比 (%)		金額 (円)	構成比 (%)
公明党	(団体数 10)			(団体数 10)	
収入総額	111,409,717	100.00	93.49	119,163,485	100.00
党費	0	0.00	-	0	0.00
寄附総額	16,498,104	14.81	53.26	30,977,420	26.00
個人	16,417,104	14.74	53.01	30,967,420	25.99
法人	81,000	0.07	810.00	10,000	0.01
政治団体	0	0.00	-	0	0.00
政党匿名	0	0.00	-	0	0.00
事業収入	6,545,000	5.87	115.13	5,685,000	4.77
借入金	0	0.00	-	0	0.00
本部支部交付金	49,342,151	44.29	99.63	49,524,979	41.56
その他の収入	282,708	0.25	901.03	31,376	0.03
前年繰越金	38,741,754	34.77	117.60	32,944,710	27.65
支出総額	68,530,307	100.00	85.21	80,421,731	100.00
経常経費	20,465,945	29.86	102.37	19,992,431	24.86
政治活動費	48,064,362	70.14	79.54	60,429,300	75.14

区 分	今回 (30.1~30.12)		対前年比 (%)	前回 (29.1~29.12)	
	金額 (円)	構成比 (%)		金額 (円)	構成比 (%)
国民民主党	(団体数 3)			(団体数 4)	
収入総額	111,001,547	100.00	60.08	184,751,467	100.00
党費	1,681,000	1.51	72.99	2,303,000	1.25
寄附総額	27,110,000	24.42	66.05	41,045,000	22.22
個人	2,570,000	2.32	16.76	15,330,000	8.30
法人	300,000	0.27	20.41	1,470,000	0.80
政治団体	24,240,000	21.84	99.98	24,245,000	13.12
政党匿名	0	0.00	-	0	0.00
事業収入	0	0.00	0.00	483,000	0.26
借入金	0	0.00	-	0	0.00
本部支部交付金	34,923,172	31.46	34.78	100,398,000	54.34
その他の収入	125,064	0.11	6.46	1,934,781	1.05
前年繰越金	47,162,311	42.49	122.22	38,587,686	20.89
支出総額	62,528,683	100.00	47.25	132,323,091	100.00
経常経費	51,513,613	82.38	77.78	66,225,727	50.05
政治活動費	11,015,070	17.62	16.66	66,097,364	49.95

区 分	今回 (30.1~30.12)		対前年比 (%)	前回 (29.1~29.12)	
	金額 (円)	構成比 (%)		金額 (円)	構成比 (%)
社会民主党	(団体数 3)			(団体数 3)	
収入総額	29,787,396	100.00	100.34	29,687,316	100.00
党費	0	0.00	-	0	0.00
寄附総額	11,962,416	40.16	90.39	13,233,576	11.11
個人	11,962,416	40.16	90.39	13,233,576	11.11
法人	0	0.00	-	0	0.00
政治団体	0	0.00	-	0	0.00
政党匿名	0	0.00	-	0	0.00
事業収入	0	0.00	-	0	0.00
借入金	0	0.00	-	0	0.00
本部支部交付金	11,703,000	39.29	89.10	13,135,000	11.02
その他の収入	798,848	2.68	95.27	838,467	0.70
前年繰越金	5,323,132	17.87	214.62	2,480,273	2.08
支出総額	23,906,506	100.00	98.12	24,364,184	100.00
経常経費	14,346,431	60.01	104.12	13,778,637	56.55
政治活動費	9,560,075	39.99	90.31	10,585,547	43.45

区 分	今回 (30.1~30.12)		対前年比 (%)	前回 (29.1~29.12)	
	金額 (円)	構成比 (%)		金額 (円)	構成比 (%)
自由民主党	(団体数 109)			(団体数 105)	
収入総額	654,184,305	100.00	81.18	805,875,300	100.00
党費	24,034,912	3.67	102.56	23,435,276	78.94
寄附総額	115,300,348	17.63	75.10	153,520,568	517.13
個人	33,009,058	5.05	121.71	27,121,173	91.36
法人	60,768,000	9.29	82.52	73,642,000	248.06
政治団体	21,523,290	3.29	40.80	52,757,395	177.71
政党匿名	0	0.00	-	0	0.00
事業収入	93,133,090	14.24	110.42	84,342,630	284.10
借入金	0	0.00	-	0	0.00
本部支部交付金	122,674,720	18.75	47.12	260,323,079	876.88
その他の収入	10,023,888	1.53	145.20	6,903,457	23.25
前年繰越金	289,017,347	44.18	104.21	277,350,290	934.24
支出総額	352,239,009	100.00	68.11	517,157,953	100.00
経常経費	173,918,359	49.38	89.76	193,765,651	795.29
政治活動費	178,320,650	50.62	55.14	323,392,302	1,327.33

区 分	今回 (30.1~30.12)		対前年比 (%)	前回 (29.1~29.12)	
	金 額 (円)	構成比 (%)		金 額 (円)	構成比 (%)
日本共産党	(団体数 7 )			(団体数 7 )	
収 入 総 額	452,102,856	100.00	88.55	510,579,031	100.00
党費	42,047,565	9.30	103.62	40,579,901	5.04
寄附総額	102,015,263	22.56	74.07	137,731,643	17.09
個人	102,015,263	22.56	74.07	137,731,643	17.09
法人	0	0.00	-	0	0.00
政治団体	0	0.00	-	0	0.00
政党匿名	0	0.00	-	0	0.00
事業収入	4,604,077	1.02	118.80	3,875,531	0.48
借入金	0	0.00	-	0	0.00
本部支部交付金	248,851,182	55.04	92.18	269,956,650	33.50
その他の収入	3,268,689	0.72	91.32	3,579,380	0.44
前年繰越金	51,316,080	11.35	93.55	54,855,926	6.81
支 出 総 額	400,354,654	100.00	87.17	459,262,951	100.00
経常経費	185,180,322	46.25	90.10	205,528,845	44.75
政治活動費	215,174,332	53.75	84.80	253,734,106	55.25

区 分	今回 (30.1~30.12)		対前年比 (%)	前回 (29.1~29.12)	
	金 額 (円)	構成比 (%)		金 額 (円)	構成比 (%)
立憲民主党	(団体数 3 )			(団体数 2 )	
収 入 総 額	35,007,530	100.00	1,085.85	3,223,988	100.00
党費	236,000	0.67	-	0	0.00
寄附総額	6,970,000	19.91	216.74	3,215,780	99.75
個人	5,970,000	17.05	192.84	3,095,780	96.02
法人	0	0.00	0.00	120,000	3.72
政治団体	1,000,000	2.86	-	0	0.00
政党匿名	0	0.00	-	0	0.00
事業収入	29,000	0.08	-	0	0.00
借入金	1,100,000	3.14	-	0	0.00
本部支部交付金	25,000,000	71.41	-	0	0.00
その他の収入	1,620,245	4.63	19,739.83	8,208	0.25
前年繰越金	52,285	0.15	-	0	0.00
支 出 総 額	23,612,489	100.00	744.47	3,171,703	100.00
経常経費	17,101,681	72.43	-	1,175,031	37.05
政治活動費	6,510,808	27.57	-	1,996,672	62.95

(注)1 五十音順

(注)2 構成比及び対前年比は、小数点以下第3位四捨五入

(注)3 国民民主党の前回(29.1~29.12)部分は民進党の数値

(2) 期限内提出団体の各年比較等

【その1】

区 分		昭和51年分	昭和52年分	昭和53年分	昭和54年分	昭和55年分	昭和56年分	昭和57年分	昭和58年分	昭和59年分	昭和60年分	
公 表 年 月 日		昭和52年5月27日	昭和53年5月26日	昭和54年8月3日	昭和55年10月31日	昭和56年7月24日	昭和57年7月13日	昭和58年10月28日	昭和59年8月24日	昭和60年7月23日	昭和61年10月28日	
要 提 出 団 体 数	政 党	377	413	609	1,216	1,318	1,110	1,092	1,225	1,116	995	
	その他の政治団体	23	21	19	21	18	17	25	27	27	27	
期限内提出団体数		354	392	590	1,195	1,300	1,093	1,067	1,198	1,089	968	
期 限 内 提 出 団 体 数	政 党	287	337	485	700	806	668	732	807	728	696	
	その他の政治団体	21	20	19	18	17	16	24	25	26	25	
提 出 率 (%)		266	317	466	682	789	652	708	782	702	671	
提 出 率 (%)		76.13	81.60	79.64	57.57	61.15	60.18	67.03	65.88	65.23	69.95	
収 入 総 額 (円)		698,914,996	1,013,986,541	882,825,282	1,065,036,933	1,321,583,116	1,368,826,834	1,755,155,180	2,093,659,042	1,720,117,786	1,803,921,443	
支 出 総 額 (円)		589,804,349	868,729,084	731,890,492	906,123,780	1,030,789,638	1,003,359,050	1,349,916,246	1,752,936,225	1,357,044,452	1,363,642,889	
内 政 党	公 明 党	収入総額	48,390,191	43,225,209	31,477,531	48,084,079	43,374,343	32,002,856	42,445,706	66,758,730	62,186,008	52,135,358
		支出総額	21,448,347	23,467,115	21,512,803	28,936,345	32,899,305	24,659,438	30,782,950	44,229,716	41,815,129	32,072,057
	うち 県本部	収入総額	47,171,990	41,279,903	30,128,840	47,323,917	41,835,295	31,041,543	40,911,415	64,661,805	59,753,611	49,280,311
		支出総額	21,067,167	22,190,294	20,835,178	28,419,262	32,303,505	23,845,603	29,678,940	42,898,996	40,494,685	30,852,507
	自由民主党	収入総額	76,256,502	166,762,993	87,415,218	2,957,063	301,743,078	284,012,386	348,756,938	340,524,829	204,013,737	401,202,724
		支出総額	68,798,024	137,301,625	71,801,846	2,674,580	187,252,549	155,952,471	273,039,351	318,959,438	145,053,935	302,155,100
	うち 県連合会	収入総額	72,894,119	163,993,118	84,427,522	-	293,677,112	278,796,106	333,231,882	325,496,491	189,688,628	380,314,719
		支出総額	65,808,545	134,959,451	69,254,650	-	180,302,038	151,454,436	263,201,787	310,393,704	135,059,343	289,741,784
	新自由クラブ仙台	収入総額			1,676,825	-	-					
		支出総額		昭和53年7月届出	1,344,126	-	-	昭和56年4月法第17条第2項適用				
	仙台社会民主連合	収入総額				1,373,064	384,494	213,588	184,178	217,578		
		支出総額		昭和54年1月届出		1,343,000	284,900	212,890	183,480	167,000	昭和61年4月法第17条第2項適用	
	日本社会党	収入総額	36,436,320	77,991,570	47,317,006	76,075,744	67,483,227	112,735,856	148,267,724	197,746,532	145,094,115	164,316,254
		支出総額	34,719,899	75,794,877	42,085,415	64,165,141	61,052,447	98,400,771	83,789,386	149,202,102	98,223,154	79,957,022
	うち 県本部	収入総額	36,436,320	77,991,570	47,317,006	76,075,744	67,483,227	112,735,856	138,206,528	186,693,213	135,511,053	154,319,414
		支出総額	34,719,899	75,794,877	42,085,415	64,165,141	61,052,447	98,400,771	76,776,762	139,710,992	89,714,403	70,619,882
	日本共産党	収入総額	189,786,903	249,613,823	222,346,060	340,525,449	336,391,967	340,557,732	412,180,536	446,161,639	360,214,173	354,968,362
		支出総額	186,823,646	248,048,566	219,858,355	331,445,283	298,019,663	287,066,860	378,691,866	397,295,866	320,038,934	317,340,026
	うち 県委員会	収入総額	75,411,484	97,110,795	80,020,927	128,855,850	139,863,113	148,194,942	208,673,726	201,245,370	154,450,761	153,132,453
		支出総額	74,526,607	96,955,342	79,930,051	122,148,802	105,982,739	99,054,312	186,387,722	160,714,166	122,189,063	120,838,945
日本労働党 宮城県委員会	収入総額				1,528,000	2,842,895	-	-				
	支出総額		昭和54年8月届出		1,503,105	2,783,595	-	-	昭和58年4月法第17条第2項適用			
宮城社会市民連合	収入総額	昭和52年11月届出	105,640									
	支出総額		102,715	昭和53年11月解散								
民社党	収入総額	24,885,567	9,760,225	9,682,989	25,023,678	14,794,782	12,807,198	13,610,373	15,888,944	21,808,547	24,002,737	
	支出総額	23,002,854	8,586,235	8,964,976	21,092,353	13,725,277	11,352,131	12,107,055	13,963,007	15,582,669	15,719,992	
うち 県連合会	収入総額	6,618,967	6,351,510	5,974,889	21,178,996	14,794,782	12,807,198	13,339,973	15,888,944	21,680,211	23,054,556	
	支出総額	5,413,069	5,800,620	5,489,103	17,280,606	13,725,277	11,352,131	12,053,855	13,963,007	15,542,649	14,778,186	
計	収入総額	375,755,483	547,459,460	399,915,629	495,567,077	767,014,786	782,329,616	965,445,455	1,067,298,252	793,316,580	996,625,435	
	支出総額	334,792,770	493,301,133	365,567,521	451,159,807	596,017,736	577,644,561	778,594,088	923,817,129	620,713,821	747,244,197	
その他の政治団体	収入総額	323,159,513	466,527,081	482,909,653	569,469,856	554,568,330	586,497,218	789,709,725	1,026,360,790	926,801,206	807,296,008	
	支出総額	255,011,579	375,427,951	366,322,971	454,963,973	434,771,902	425,714,489	571,322,158	829,119,096	736,330,631	616,398,692	
備 考		○51. 12. 5執行 第34回衆議院議員総選挙	○52. 2. 27執行 知事選挙 ○52. 7. 10執行 第11回参議院議員通常選挙	○53. 7. 23執行 県議会議員補欠選挙(岩沼)	○54. 4. 8執行 県議会議員一般選挙 (第9回統一地方選挙) ○54. 10. 7執行 第35回衆議院議員総選挙	○55. 6. 22執行 第36回衆議院議員総選挙 第12回参議院議員通常選挙	○56. 3. 1執行 知事選挙 県議会議員補欠選挙(登米)		○58. 4. 10執行 県議会議員一般選挙 (第10回統一地方選挙) ○58. 6. 26執行 第13回参議院議員通常選挙 ○58. 12. 18執行 第37回衆議院議員総選挙		○60. 3. 3執行 知事選挙 県議会議員補欠選挙(石巻)	

区分		昭和61年分	昭和62年分	昭和63年分	平成元年分	平成2年分	平成3年分	平成4年分	平成5年分		
公表年月日		昭和62年8月28日	昭和63年8月26日	平成元年10月31日	平成2年8月28日	平成3年10月15日	平成4年10月29日	平成5年10月22日	平成6年10月24日		
要提出団体数	政 党	1,085	1,313	1,288	1,159	1,284	1,516	1,460	1,378		
	その他の政治団体	30	31	34	35	35	38	38	44		
	1,055	1,282	1,254	1,124	1,249	1,478	1,422	1,334			
期限内提出団体数	政 党	801	845	819	881	809	984	977	1,057		
	その他の政治団体	27	28	32	31	31	35	35	40		
	774	817	787	850	778	949	942	1,017			
提出率 (%)	73.82	64.36	63.59	76.01	63.01	64.91	66.92	76.71			
収入総額 (円)	2,404,599,877	2,487,975,609	2,639,145,386	2,813,288,581	2,500,471,526	3,242,572,994	3,443,854,344	3,135,986,946			
支出総額 (円)	1,896,150,153	2,097,747,313	2,303,639,597	2,494,497,371	2,212,598,304	2,763,517,503	3,027,123,396	2,632,823,784			
内政	公明党	収入総額	65,799,372	71,942,555	65,495,461	74,798,367	69,813,024	56,272,484	63,805,970	56,265,961	
		支出総額	43,100,227	53,119,380	50,129,035	68,157,031	63,320,673	54,706,707	52,701,780	39,957,474	
	うち 県本部	収入総額	62,441,225	68,803,310	60,458,358	70,529,622	65,555,994	54,350,032	61,051,592	53,681,990	
		支出総額	41,137,897	51,391,716	47,526,388	66,309,541	60,421,648	53,873,834	51,315,641	38,288,763	平成6年12月解散
	自由民主党	収入総額	479,944,455	421,942,115	594,199,050	596,393,767	357,539,734	767,977,825	880,104,398	526,418,476	
		支出総額	345,383,567	376,905,997	530,300,672	571,157,844	331,693,982	635,622,958	826,169,780	412,312,083	
	うち 県連合会	収入総額	463,675,836	408,408,016	544,245,731	542,791,799	317,315,421	693,806,232	818,861,316	470,508,261	
		支出総額	333,350,573	369,142,853	504,032,711	538,586,525	306,002,019	579,302,486	774,647,776	389,086,861	
	新生党	収入総額								6,776,845	
		支出総額								6,494,822	
	うち 県連合会	収入総額								6,714,845	
		支出総額								6,438,885	平成6年12月解散
	進歩党宮城県支部連合会	収入総額						172,298			
		支出総額						147,480			平成4年11月解散
	仙台MPD・平和と民主運動	収入総額	昭和62年1月届出	2,977,487	7,525,107	6,190,287	-	-			
		支出総額		2,700,880	7,459,820	6,186,716	-	-			平成5年4月法第17条第2項適用
	大行社政治連盟宮城県本部	収入総額					5,277,000	1,888,600	2,191,580		
		支出総額					3,889,300	1,197,020	1,691,170		平成5年「その他の政治団体」へ変更
	日本社会党	収入総額	179,530,533	180,603,980	151,232,016	160,287,791	142,663,615	116,227,120	122,193,068	116,647,502	
		支出総額	101,272,129	109,177,536	94,480,021	123,514,979	123,335,933	108,951,365	111,527,862	92,653,104	
うち 県本部	収入総額	169,547,652	171,473,778	142,580,503	153,869,563	136,142,574	109,230,635	115,373,997	109,672,056		
	支出総額	92,071,074	100,428,035	86,177,740	117,217,397	116,940,205	102,064,398	104,837,047	86,182,257		
日本共産党	収入総額	470,470,797	478,866,774	483,236,057	629,945,963	600,811,622	552,758,262	641,799,891	693,902,058		
	支出総額	432,030,023	453,402,245	467,809,099	612,509,497	590,574,434	543,437,064	635,623,948	683,628,939		
うち 県委員会	収入総額	221,034,573	197,207,628	175,795,603	270,978,533	258,190,356	249,104,539	314,807,676	356,673,116		
	支出総額	189,322,602	177,675,667	170,156,685	261,227,811	256,434,191	248,488,884	314,428,093	355,847,006		
日本新党MIYAGI宮城第一総支部	収入総額								132,500		
	支出総額								0	平成6年12月解散	
民社党	収入総額	28,215,751	38,274,243	28,852,300	36,099,951	50,277,845	45,247,398	58,084,110	48,159,606		
	支出総額	18,790,228	33,072,345	25,621,143	29,977,526	45,526,097	37,854,982	52,392,671	40,584,131		
うち 県連合会	収入総額	27,528,751	37,518,069	28,174,629	35,895,496	50,082,281	45,247,398	58,084,110	48,159,606		
	支出総額	18,133,198	32,343,842	24,947,927	29,778,635	45,377,768	37,854,982	52,392,671	40,584,131	平成6年12月解散	
計	収入総額	1,223,960,908	1,194,607,154	1,330,539,991	1,503,716,126	1,226,382,840	1,540,543,987	1,768,179,017	1,450,611,608		
	支出総額	940,576,174	1,028,378,383	1,175,799,790	1,411,503,593	1,158,340,419	1,381,917,576	1,680,107,211	1,277,939,213		
その他の政治団体	収入総額	1,180,638,969	1,293,368,455	1,308,605,395	1,309,572,455	1,274,088,686	1,702,029,007	1,675,675,327	1,685,375,338		
	支出総額	955,573,979	1,069,368,930	1,127,839,807	1,082,993,778	1,054,257,885	1,381,599,927	1,347,016,185	1,354,884,571		
備 考		○61.7.6執行 第38回衆議院議員総選挙 第14回参議院議員通常選挙	○62.4.12執行 県議会議員一般選挙 (第11回統一地方選挙)		○元.3.19執行 知事選挙 ○元.7.23執行 第15回参議院議員通常選挙	○2.2.18執行 第39回衆議院議員総選挙 ○2.3.4執行 県議会議員補欠選挙(伊具)	○3.4.7執行 県議会議員一般選挙 (第12回統一地)	○4.3.8執行 参議院議員補欠選挙 ○4.7.26執行 第16回参議院議員通常選挙	○5.2.28執行 知事選挙 ○5.11.21執行 知事選挙 県議会議員補欠選挙 (若林・気仙沼・唐桑)	○5.7.18執行 第40回衆議院議員総選挙 ○5.11.21執行 知事選挙 県議会議員補欠選挙 (気仙沼・唐桑)	

区 分		平成6年分	平成7年分	平成8年分	平成9年分	平成10年分	平成11年分	平成12年分
公 表 年 月 日		平成7年11月21日	平成8年12月17日	平成9年8月26日	平成10年11月30日	平成11年11月9日	平成12年11月30日	
要 提 出 団 体 数	政 党	1,453	1,697	1,617	1,529	1,529	1,710	
	その他の政治団体	124	138	139	136	133	139	
期 限 内 提 出 団 体 数	政 党	1,329	1,559	1,478	1,393	1,396	1,571	
	その他の政治団体	960	1,130	1,069	1,146	1,087	1,221	
提 出 率 (%)	政 党	123	138	118	111	110	122	
	その他の政治団体	837	992	951	1,035	977	1,099	
収入総額(円)		2,761,242,797	3,620,265,385	3,339,704,045	3,412,187,930	3,077,679,985	3,520,653,286	
支出総額(円)		2,111,376,517	2,976,067,285	2,621,289,323	2,716,510,909	2,378,218,681	2,765,520,855	
公 明 党	収入総額	16,031,178	48,901,403	54,621,356	49,587,759	81,400,191	76,681,467	
	支出総額	6,687,898	36,144,947	43,457,110	47,910,142	65,578,594	62,476,929	
うち 県本部	収入総額	15,134,670	46,981,301	50,783,246	46,404,807	76,280,314	72,035,654	
	支出総額	6,663,031	35,007,434	40,483,078	45,194,023	61,314,246	58,649,354	
社会民主党	収入総額	121,218,736	221,662,560	227,310,130	170,514,348	144,245,586	91,458,876	
	支出総額	74,969,953	165,926,371	174,289,166	136,827,065	129,427,834	78,422,837	
平成6年分は うち 日本社会党 県連合	収入総額	113,427,802	201,539,814	185,500,828	141,928,107	117,490,503	76,417,421	
	支出総額	67,380,863	152,722,401	139,912,092	112,558,243	105,804,697	64,579,261	
自由 党	収入総額					12,155,226	30,790,705	
	支出総額					11,358,597	28,692,486	
うち 県連合	収入総額					10,655,226	8,651,475	
	支出総額				平成10年6月届出	10,104,327	6,698,510	
自由民主党	収入総額	408,670,966	575,581,438	688,426,450	871,158,686	731,451,979	616,646,887	
	支出総額	286,773,733	463,196,224	520,401,663	747,160,951	600,798,164	422,742,200	
うち 県連合	収入総額	322,290,218	339,355,353	305,202,716	486,224,957	384,485,462	304,532,941	
	支出総額	250,874,954	303,890,244	232,358,589	443,748,616	326,514,997	176,184,033	
新 進 党	収入総額		199,007,840	267,755,525				
	支出総額	平成7年6月 届出(県連合)	189,854,704	251,831,879				
うち 県連合	収入総額		69,101,556	13,143,899				
	支出総額		69,101,556	9,163,930	平成9年12月解散			
新党さきがけ	収入総額	4,539,000	11,980,102			3,776,620	418,715	
	支出総額	1,477,776	8,356,045			3,558,887	164,943	
うち 県本部	収入総額	4,539,000	11,980,102	平成8年12月解散		3,776,620	418,713	
	支出総額	1,477,776	8,356,045			3,558,887	164,943	平成12年4月解散
日本共産党	収入総額	572,203,162	616,242,005	538,611,044	565,712,910	609,655,968	602,533,632	
	支出総額	552,635,672	604,535,231	525,059,349	533,911,987	563,867,532	588,228,245	
うち 県委員会	収入総額	272,369,809	270,710,095	257,412,569	275,575,931	320,744,918	296,422,759	
	支出総額	271,610,628	269,079,128	255,490,238	257,068,370	287,137,682	293,350,223	
民主改革連合	収入総額	63,515,000	59,252,950	10,005,047				
	支出総額	62,888,806	59,252,950	10,005,047				
うち 県総支部	収入総額	63,515,000	59,252,950	10,005,047				
	支出総額	62,888,806	59,252,950	10,005,047	平成9年5月解散			
民 主 党	収入総額				平成10年5月に届出 (民主党の支部に異動)	62,774,217	58,756,418	
	支出総額					57,491,679	40,965,068	
うち 県連合	収入総額			8,750,000	29,490,227	59,754,217	22,253,718	
	支出総額		平成8年11月届出	8,691,223	20,353,570	57,491,679	17,548,758	
計	収入総額	1,186,178,042	1,732,628,298	1,795,479,552	1,686,463,930	1,645,459,787	1,304,668,130	
	支出総額	985,433,838	1,527,266,472	1,533,735,437	1,486,163,715	1,432,081,287	1,082,413,159	
その他の政治団体	収入総額	1,575,064,755	1,887,637,087	1,544,224,493	1,725,724,000	1,432,220,198	2,043,366,588	
	支出総額	1,125,942,679	1,448,800,813	1,087,553,886	1,230,347,194	946,137,394	1,543,828,147	
備 考		○7. 4. 9執行 県議会議員一般選挙 (第13回統一地方選挙) ○7. 7. 23執行 第17回参議院議員通常選挙	○8. 10. 20執行 第41回衆議院議員総選挙	○9. 10. 26執行 知事選挙 県議会議員補欠選挙 (多賀城・七ヶ浜・桃生) ○9. 11. 16執行 参議院議員補欠選挙 ○9. 12. 14執行 衆議院宮城県第6区補欠選挙	○10. 7. 12執行 第10回参議院議員通常選挙	○11. 4. 11執行 県議会議員一般選挙 (第14回統一地方選挙) ○11. 10. 30執行 県議会議員補欠選挙 (伊具、牡鹿)		



区 分		平成12年分	平成13年分	平成14年分	平成15年分	平成16年分	平成17年分	平成18年分	平成19年分	平成20年分	平成21年分	平成22年分	
公 表 年 月 日		平成13年12月20日	平成14年10月25日	平成15年11月21日	平成16年11月9日	平成17年8月12日	平成18年8月22日	平成19年9月21日	平成20年9月19日	平成21年9月18日	平成22年11月19日		
要 提 出 団 体 数		1,715	1,651	1,579	1,647	1,574	1,458	1,436	1,422	1,401	1,271		
政 党		137	139	134	132	135	130	133	136	137	130		
その他の政治団体		1,578	1,512	1,445	1,515	1,439	1,328	1,303	1,286	1,264	1,141		
期 限 内 提 出 団 体 数 ※		1,235	1,301	1,224	1,229	1,155	1,130	1,063	1,055	1,030	1,066(991)		
政 党		117	124	116	119	115	119	122	127	125	128(117)		
その他の政治団体		1,118	1,177	1,108	1,110	1,040	1,011	941	928	905	938(874)		
提 出 率 (%)		72.01	78.80	77.52	74.62	73.38	77.50	74.03	74.19	73.52	83.87(77.97)		
収 入 総 額 (円)		3,305,558,108	3,049,110,552	2,603,709,914	3,141,922,156	2,687,079,434	3,070,678,187	2,665,305,094	2,917,872,521	2,455,838,967	2,745,094,650		
支 出 総 額 (円)		2,555,091,056	2,394,265,541	1,926,687,423	2,525,123,308	2,054,108,938	2,517,010,463	2,027,373,898	2,348,246,099	1,885,976,207	2,159,872,918		
内 政	公 明 党	収入総額	133,854,502	101,003,370	63,734,430	156,489,524	118,553,173	88,969,641	86,918,009	188,419,457	99,357,503	115,400,586	
		支出総額	125,387,899	100,560,812	56,626,353	153,852,005	111,972,794	85,674,961	80,972,710	174,052,931	87,760,821	108,255,600	
	うち 県本部	収入総額	123,869,523	92,075,649	57,993,996	102,211,268	102,320,342	77,432,652	73,182,196	100,479,807	78,258,408	93,858,180	
		支出総額	116,350,279	92,030,789	52,320,760	100,548,067	97,834,941	77,145,545	71,415,325	90,442,708	75,918,092	91,734,979	
	社会民主党	収入総額	109,490,242	108,862,182	106,547,634	118,261,273	108,755,778	96,564,823	79,506,927	88,385,006	77,812,185	71,989,639	
		支出総額	98,144,948	88,468,978	81,673,779	96,060,880	94,717,478	88,088,039	68,168,501	78,316,063	60,157,512	60,007,439	
	うち 県連合	収入総額	97,586,263	89,481,636	86,105,525	103,063,252	92,342,511	81,433,813	66,156,572	74,392,716	62,575,206	62,636,043	
		支出総額	88,093,755	73,441,508	63,374,221	83,155,878	80,284,022	75,644,699	55,882,688	67,826,275	49,049,169	53,341,151	
	自由 党	収入総額	24,951,469	3,791,412	3,804,137								
		支出総額	21,165,659	3,230,297	3,797,859								
	平成10年6月 届出	うち 収入総額	24,951,469	3,791,412	3,804,137								
		うち 支出総額	21,165,659	3,230,297	3,797,859	平成15年9月解散							
	自由民主党	収入総額	850,402,017	750,415,985	505,774,340	685,277,480	640,629,096	749,872,672	666,455,844	550,492,634	634,025,635	750,408,459	
		支出総額	596,861,585	524,770,843	324,947,599	455,745,553	417,063,836	566,506,814	432,435,272	358,561,742	469,534,167	580,098,794	
	うち 県連合	収入総額	357,490,279	301,522,960	210,890,491	246,780,376	276,797,107	334,371,309	280,248,628	224,749,017	224,901,684	241,702,115	
		支出総額	196,693,930	196,558,553	119,392,552	124,193,590	140,278,420	231,782,658	139,007,987	106,407,190	136,706,698	159,576,894	
	日本共産党	収入総額	564,266,279	702,212,533	652,737,010	697,231,045	620,869,543	669,423,554	551,949,585	572,620,842	524,210,957	502,513,430	
		支出総額	553,134,103	681,772,143	630,477,144	684,782,993	610,665,195	657,279,259	539,042,711	559,410,982	505,345,057	487,763,598	
うち 県委員会	収入総額	299,822,050	367,510,137	339,600,761	343,139,716	322,900,129	347,029,814	274,153,514	286,377,964	272,927,884	258,193,002		
	支出総額	297,735,744	358,060,911	329,276,390	339,474,318	319,823,020	344,618,867	272,091,932	282,081,502	264,263,996	253,589,543		
民主 党	収入総額	188,179,410	154,982,231	140,779,643	179,554,053	150,271,264	204,122,261	132,922,324	168,653,446	166,833,136	249,052,815		
	支出総額	153,015,449	116,819,065	98,915,602	146,166,341	110,988,377	172,103,165	110,350,062	145,336,773	133,958,912	212,142,300		
うち 県連合	収入総額	34,831,820	56,019,777	41,249,305	51,021,566	44,196,601	87,598,464	35,907,772	49,755,587	41,486,600	64,157,098		
	支出総額	22,741,372	37,581,845	20,237,932	33,537,125	25,404,408	77,498,646	31,578,873	39,387,572	25,788,183	50,245,594		
国民新党憲友会 宮城県支部	収入総額							1,459,120	1,197,620	787,759	742,052		
	支出総額							391,055	411,196	46,160	0		
計	収入総額	1,871,143,919	1,821,267,713	1,473,377,194	1,836,813,375	1,639,078,854	1,808,952,951	1,519,211,809	1,569,769,005	1,503,027,175	1,690,106,981		
	支出総額	1,547,709,643	1,515,622,138	1,196,438,336	1,536,607,772	1,345,407,680	1,569,652,238	1,231,360,311	1,316,089,687	1,256,802,629	1,448,267,731		
その他の政治団体	収入総額	1,434,414,189	1,227,842,839	1,130,332,720	1,305,108,781	1,048,000,580	1,261,725,236	1,146,093,285	1,242,508,108	952,511,792	1,054,987,669		
	支出総額	1,007,381,413	878,643,403	730,249,087	988,515,536	708,701,258	947,358,225	796,013,587	932,869,278	629,173,578	711,605,187		
備 考		○12. 2. 27執行 衆議院宮城県第6区補欠選挙 ○12. 6. 25執行 第42回衆議院議員総選挙	○13. 7. 29執行 参議院議員通常選挙 ○13. 10. 28執行 衆議院宮城県第4区補欠選挙 ○13. 10. 28執行 知事選挙 県議会議員補欠選挙(石巻) ○13. 12. 23執行 県議会議員補欠選挙(志田)		○15. 4. 13執行 県議会議員一般選挙 (第15回統一地方選挙) ○15. 11. 9執行 第43回衆議院議員総選挙	○16. 7. 11執行 参議院議員通常選挙	○17. 4. 24執行 衆議院宮城県第2区補欠選挙 ○17. 9. 11執行 第44回衆議院議員総選挙 ○17. 10. 23執行 知事選挙 県議会議員補欠選挙 (青葉、宮城野、泉、石巻)		○19. 4. 8執行 県議会議員一般選挙 (第16回統一地方選挙) ○19. 7. 29執行 参議院議員通常選挙		○21. 8. 30執行 第45回衆議院議員総選挙 ○21. 10. 25執行 知事選挙		

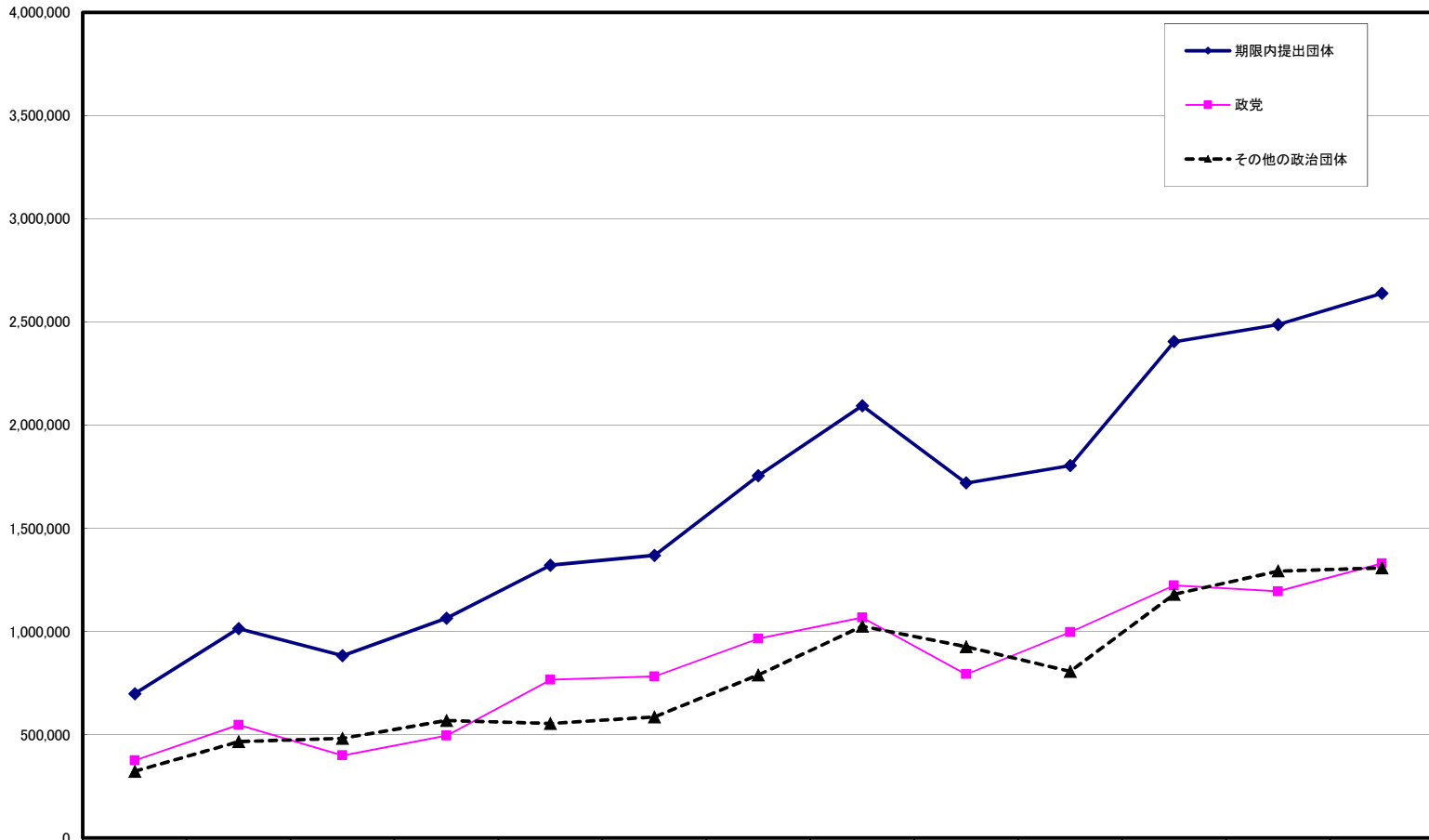
※平成21年分以降の期限内提出団体数の欄は定期公表に係る団体数である。( )は期限(国会議員関係政治団体:5月31日, その他の団体:3月31日)内提出団体数である。  
 ※平成21年分以降の収入・支出額は定期公表に係る団体の額である。

区 分		平成22年分	平成23年分	平成24年分	平成25年分	平成26年分	平成27年分	平成28年分	平成29年分	平成30年分	
公 表 年 月 日		平成23年11月29日	平成24年11月30日	平成25年11月29日	平成26年11月28日	平成27年11月27日	平成28年11月29日	平成29年11月28日	平成30年11月27日	令和元年11月29日	
要提出団体数(届出団体数)	党	1,221	1,193	1,124	1,131	1,091	1,110	1,072	1,069	1,067	
	その他の政治団体	127	137	136	138	134	129	128	131	136	
期限内提出団体数※	党	1,000(940)	1,002(914)	1,008(921)	1,010(935)	987(911)	994(905)	976(911)	1,024(852)	959(861)	
	その他の政治団体	125(105)	133(113)	134(124)	137(125)	132(125)	129(118)	127(116)	131(115)	135(127)	
	その他の政治団体	875(835)	869(801)	874(797)	873(810)	855(786)	865(787)	849(795)	893(737)	824(734)	
提出率(%)	81.90(76.99)	83.99(76.61)	89.68(81.94)	89.30(82.67)	90.47(83.50)	89.54(81.53)	91.04(84.98)	95.88(79.70)	95.88(80.69)		
収入総額(円)		2,430,822,048	2,569,140,516	2,540,342,834	2,423,679,467	2,473,913,446	2,551,733,831	2,309,831,249	2,578,704,063	2,211,643,380	
支出総額(円)		1,858,772,303	1,996,046,541	1,869,619,288	1,741,839,439	1,739,177,180	1,906,675,040	1,569,085,110	1,810,702,558	1,447,111,099	
内 政 党	維新の党 平成26年8月届出	収入総額				18,573,989					
		支出総額				17,209,911					
	うち 県総支部	収入総額				3,780,000					
		支出総額				3,671,230					
	公明党	収入総額	130,065,692	171,833,686	98,705,856	132,522,094	135,533,715	191,211,554	113,510,981	119,163,485	111,409,717
		支出総額	111,529,747	141,866,706	71,303,939	100,495,685	88,286,692	169,985,340	80,566,271	80,421,731	68,530,307
	うち 県本部	収入総額	107,271,634	95,659,899	78,961,496	111,980,810	112,973,134	111,139,232	100,445,870	104,770,279	97,956,132
		支出総額	93,535,976	78,443,437	54,896,773	89,237,620	73,611,316	93,616,408	70,329,529	68,840,043	57,933,687
	社会民主党	収入総額	68,430,471	55,952,144	55,105,763	47,016,797	46,130,865	36,889,538	29,020,480	29,687,316	29,787,396
		支出総額	56,890,274	42,419,146	42,897,418	37,768,404	41,232,949	34,159,328	26,540,207	24,364,184	23,906,506
	うち 県連合	収入総額	59,921,893	48,174,333	48,659,042	40,603,216	39,979,047	32,254,548	24,612,282	25,092,158	25,097,328
		支出総額	51,053,707	36,690,597	38,160,078	33,016,641	36,706,121	30,922,536	23,737,167	21,469,094	21,208,101
	自由民主党	収入総額	467,128,064	318,234,525	506,720,526	593,927,478	675,618,055	590,819,403	624,434,255	805,875,300	654,184,305
		支出総額	336,751,640	227,341,791	367,495,139	407,016,510	434,368,116	356,962,587	347,905,565	517,157,953	352,239,009
	うち 県連合会	収入総額	207,893,667	114,000,177	160,630,326	211,103,521	224,114,846	206,975,707	244,887,583	281,758,816	239,941,195
		支出総額	150,997,593	80,512,745	106,791,226	116,845,308	119,641,884	105,573,169	108,273,604	152,143,224	90,108,727
	日本の心を大切に 平成26年8月届出	収入総額					2,085,000	22,864,447			
		支出総額					1,180,864	19,396,609			
	うち 県連合会	収入総額									
		支出総額									
日本共産党	収入総額	481,552,089	674,665,814	633,061,458	510,850,231	498,625,728	530,655,975	472,553,278	510,579,031	452,102,856	
	支出総額	458,391,525	599,909,868	588,682,009	464,058,426	459,408,037	489,121,619	417,697,352	459,262,951	400,354,654	
うち 県委員会	収入総額	245,840,329	355,716,697	351,737,908	276,025,042	269,170,932	284,655,209	255,534,787	269,053,911	244,478,463	
	支出総額	237,296,466	300,369,554	317,519,850	244,394,485	240,045,442	254,638,418	218,873,793	234,436,666	210,770,582	
国民民主党 (旧民進党)	収入総額	254,037,259	264,715,076	321,807,323	221,151,404	227,253,529	221,726,807	237,686,485	184,751,467	111,001,547	
	支出総額	218,357,071	229,923,167	216,295,509	157,506,515	158,984,127	166,475,426	171,751,349	132,323,091	62,528,683	
平成30年5月 名称変更 県連合会	収入総額	68,811,394	113,011,524	73,459,008	70,646,511	61,728,087	82,813,298	57,263,616	94,969,436	58,896,269	
	支出総額	60,748,094	101,575,952	51,477,713	51,009,365	44,598,393	69,055,661	41,015,329	61,581,949	21,308,482	
みんなの党 平成22年5月届出	収入総額	13,000,000	48,499,675	33,988,439	36,265,578						
	支出総額	12,800,658	46,313,604	31,347,544	31,296,245						
うち 県総支部	収入総額				4,670,000						
	支出総額				0						
国民新党憲友会 宮城県支部	収入総額	742,345									
	支出総額	0									
日本維新の会 平成28年6月届出	収入総額							3,666,500			
	支出総額							2,798,918			
立憲民主党 平成29年10月届出	収入総額								3,223,988	35,007,530	
	支出総額								3,171,703	23,612,489	
うち 県総支部	収入総額								3,128,208	15,577,304	
	支出総額								3,075,923	4,640,146	
計	収入総額	1,414,213,575	1,533,900,920	1,649,389,365	1,541,733,582	1,603,820,881	1,594,167,724	1,480,871,979	1,653,280,587	1,393,493,351	
	支出総額	1,194,720,915	1,287,774,282	1,318,021,558	1,198,141,785	1,200,670,696	1,236,100,909	1,047,259,662	1,216,701,613	931,171,648	
その他の政治団体	収入総額	1,016,608,473	1,035,239,596	890,951,469	881,945,885	870,092,565	957,566,107	828,959,270	925,423,476	818,150,029	
	支出総額	664,051,388	708,272,259	551,597,730	543,697,654	538,506,484	670,574,131	521,825,448	594,000,945	515,939,451	
備 考		○22.7.11執行 第22回参議院議員通常選挙 東日本大震災により 6/30までに提出期限 が延長	○23.11.13執行 県議会議員一般選挙	○24.12.16執行 第46回衆議院議員総選挙	○25.7.21執行 第23回参議院議員通常選挙 ○25.10.27執行 知事選挙	○26.12.14執行 第47回衆議院議員総選挙	○27.10.25執行 県議会議員一般選挙	○28.7.10執行 第24回参議院議員通常選挙	○29.5.28執行 県議会議員補欠選挙(東松島) ○29.10.22執行 第48回衆議院議員総選挙 知事選挙 県議会議員補欠選挙(名取)		

※平成21年分以降の期限内提出団体数の欄は定期公表に係る団体数(全提出団体数)である。( )は期限(国会議員関係政治団体:5月31日,その他の団体:3月31日) ※ただし,開庁日の場合は次の開庁日)内提出団体数である。  
 ※平成21年分以降の収入・支出額は定期公表に係る団体の額である。

政治団体の各年推移(収入)昭和51年～昭和63年

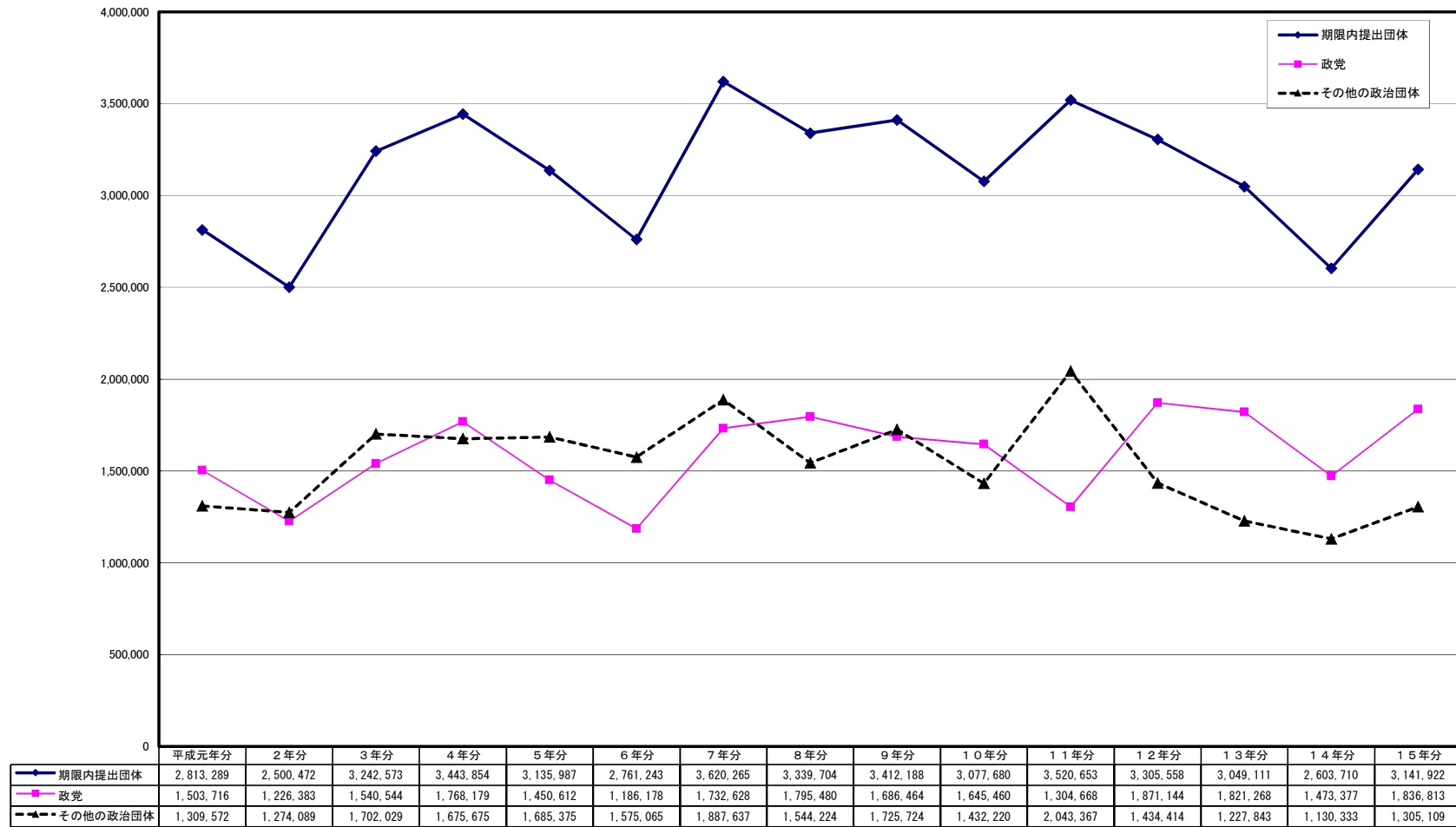
(単位:千円)



	昭和51年分	52年分	53年分	54年分	55年分	56年分	57年分	58年分	59年分	60年分	61年分	62年分	63年分
期限内提出団体	698,915	1,013,987	882,825	1,065,037	1,321,583	1,368,827	1,755,155	2,093,659	1,720,118	1,803,921	2,404,600	2,487,976	2,639,145
政党	375,755	547,459	399,916	495,567	767,015	782,330	965,445	1,067,298	793,317	996,625	1,223,961	1,194,607	1,330,540
その他の政治団体	323,160	466,527	482,910	569,470	554,568	586,497	789,710	1,026,361	926,801	807,296	1,180,639	1,293,368	1,308,605

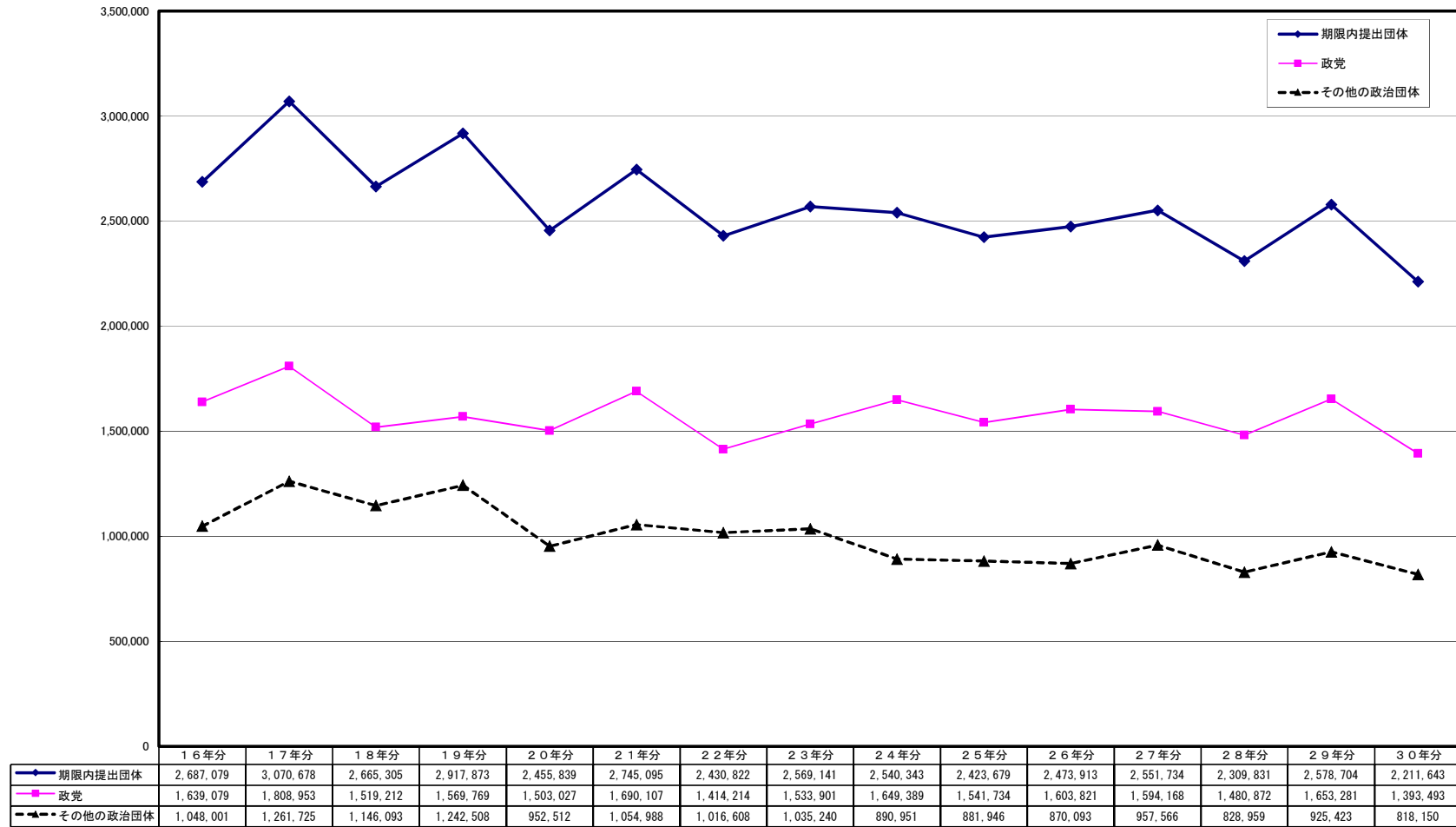
政治団体の各年推移(収入)平成元年～平成15年

(単位:千円)



### 政治団体の各年推移(収入)平成16年以降

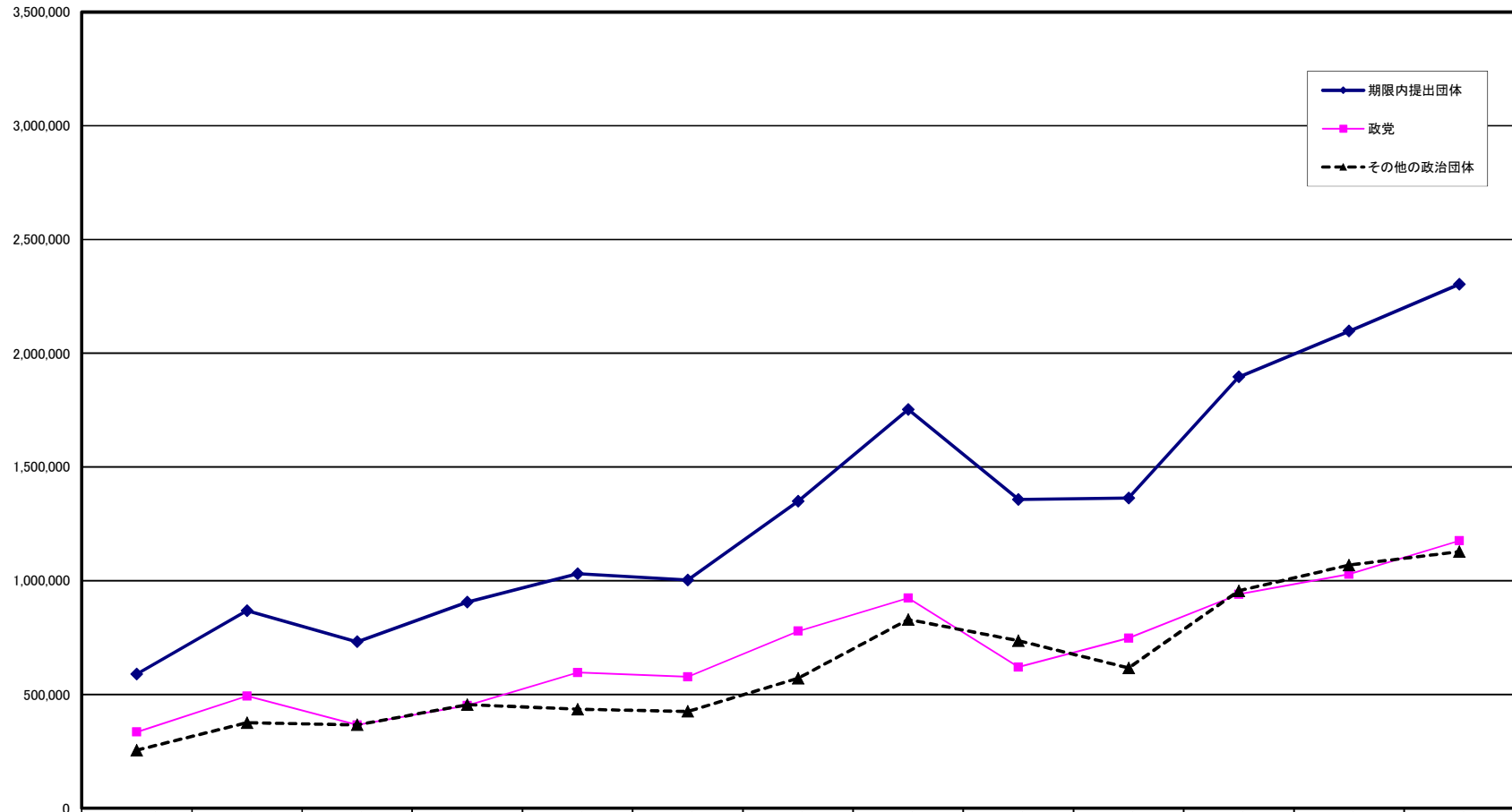
(単位:千円)



※平成21年分以降の収入額は定期公表に係る団体（全提出団体）の額である。

政治団体の各年推移(支出)昭和51年～昭和63年

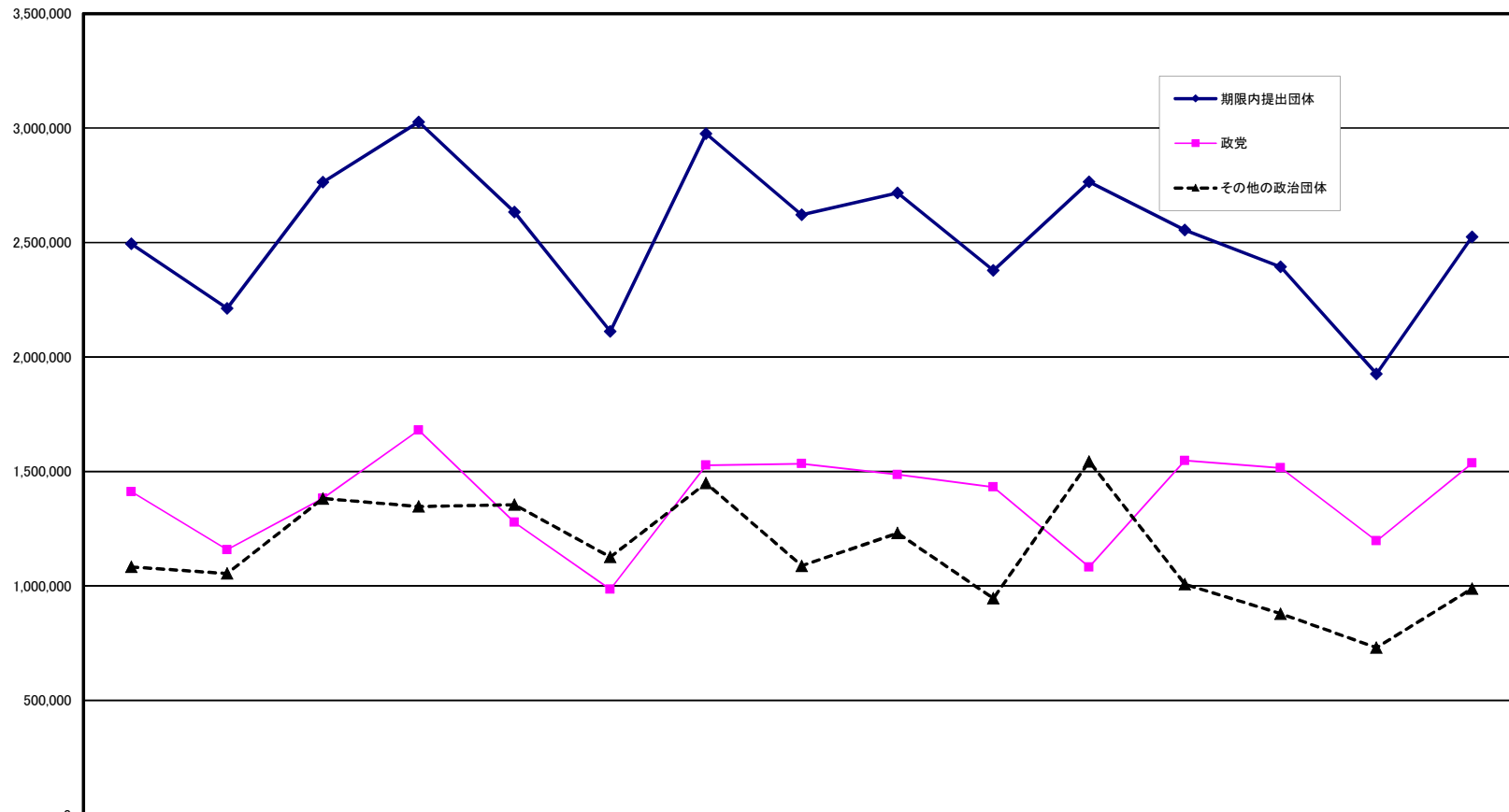
(単位:千円)



期限内提出団体	589,804	868,729	731,890	906,124	1,030,790	1,003,359	1,349,916	1,752,936	1,357,044	1,363,643	1,896,150	2,097,747	2,303,640
政党	334,793	493,301	365,568	451,160	596,018	577,645	778,594	923,817	620,714	747,244	940,576	1,028,378	1,175,800
その他の政治団体	255,012	375,428	366,323	454,964	434,772	425,714	571,322	829,119	736,331	616,399	955,574	1,069,369	1,127,840

政治団体の各年推移(支出)平成元年～平成15年

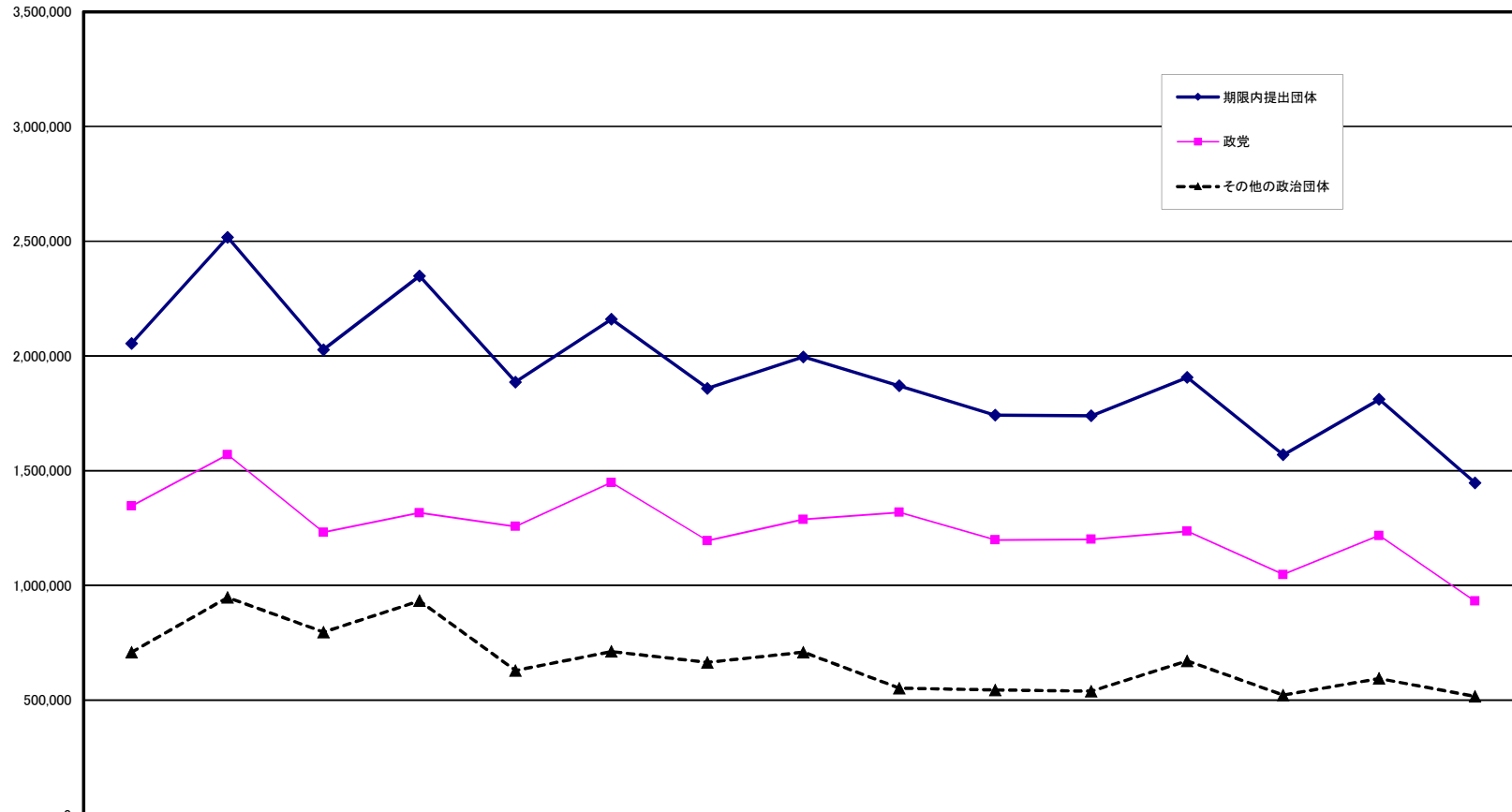
(単位:千円)



	平成元年分	2年分	3年分	4年分	5年分	6年分	7年分	8年分	9年分	10年分	11年分	12年分	13年分	14年分	15年分
◆期限内提出団体	2,494,497	2,212,598	2,763,518	3,027,123	2,632,824	2,111,377	2,976,067	2,621,289	2,716,511	2,378,219	2,765,521	2,555,091	2,394,266	1,926,687	2,525,123
■政党	1,411,504	1,158,340	1,381,918	1,680,107	1,277,939	985,434	1,527,266	1,533,735	1,486,164	1,432,081	1,082,413	1,547,710	1,515,622	1,196,438	1,536,608
▲その他の政治団体	1,082,994	1,054,258	1,381,600	1,347,016	1,354,885	1,125,943	1,448,801	1,087,554	1,230,347	946,137	1,543,828	1,007,381	878,643	730,249	988,516

政治団体の各年推移(支出)平成16年以降

(単位:千円)



	16年分	17年分	18年分	19年分	20年分	21年分	22年分	23年分	24年分	25年分	26年分	27年分	28年分	29年分	30年分
◆期限内提出団体	2,054,109	2,517,010	2,027,374	2,348,246	1,885,976	2,159,873	1,858,772	1,996,047	1,869,619	1,741,839	1,739,177	1,906,675	1,569,085	1,810,703	1,447,111
■政党	1,345,408	1,569,652	1,231,360	1,316,090	1,256,803	1,448,268	1,194,721	1,287,774	1,318,022	1,198,142	1,200,671	1,236,101	1,047,260	1,216,702	931,172
▲その他の政治団体	708,701	947,358	796,014	932,869	629,174	711,605	664,051	708,272	551,598	543,698	538,506	670,574	521,825	594,001	515,939

※平成21年分以降の支出額は定期公表に係る団体の額である。

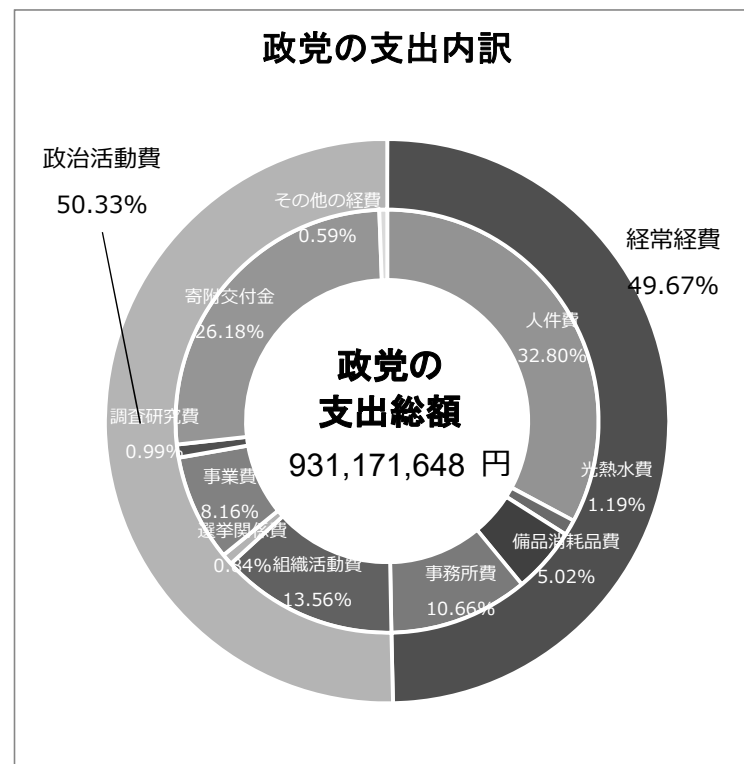
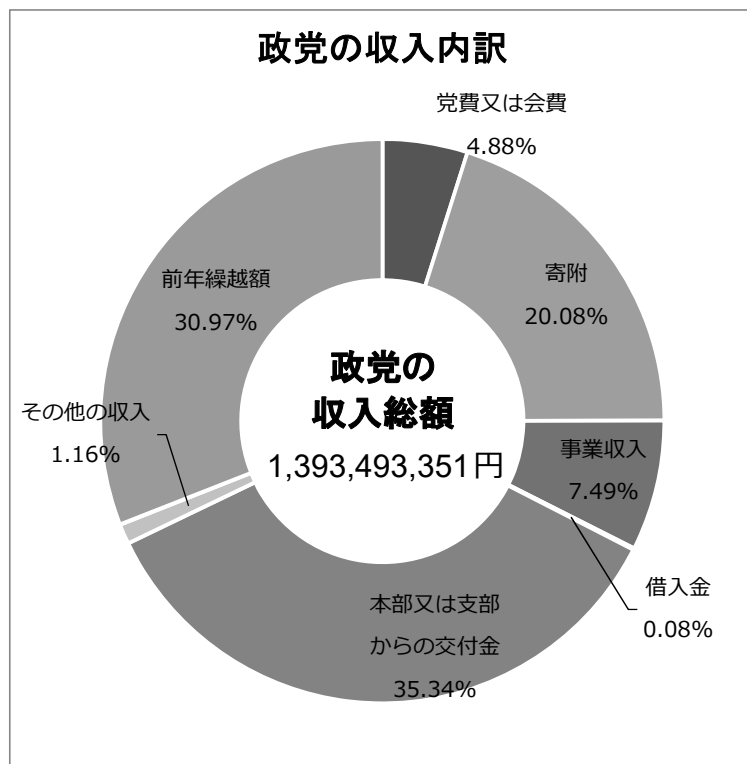


### 政党の収入内訳

区 分	金 額	割 合
党 費 又 は 会 費	67,999,477	4.88
寄 附	279,856,131	20.08
事 業 収 入	104,311,167	7.49
借 入 金	1,100,000	0.08
本部又は支部からの交付金	492,494,225	35.34
そ の 他 の 収 入	16,119,442	1.16
前 年 繰 越 額	431,612,909	30.97
合 計	1,393,493,351	100.00

### 政党の支出内訳

区 分	金 額	割 合	区 分	金 額	割 合
経 常 経 費 計	462,526,351	49.67	政 治 活 動 費 計	468,645,297	50.33
人 件 費	305,406,254	32.80	組 織 活 動 費	126,283,492	13.56
光 熱 水 費	11,123,350	1.19	選 挙 関 係 費	7,839,146	0.84
備 品 消 耗 品 費	46,709,782	5.02	事 業 費	76,024,110	8.16
事 務 所 費	99,286,965	10.66	調 査 研 究 費	9,191,476	0.99
			寄 附 交 付 金	243,812,700	26.18
			そ の 他 の 経 費	5,494,373	0.59
			合 計	931,171,648	100.00



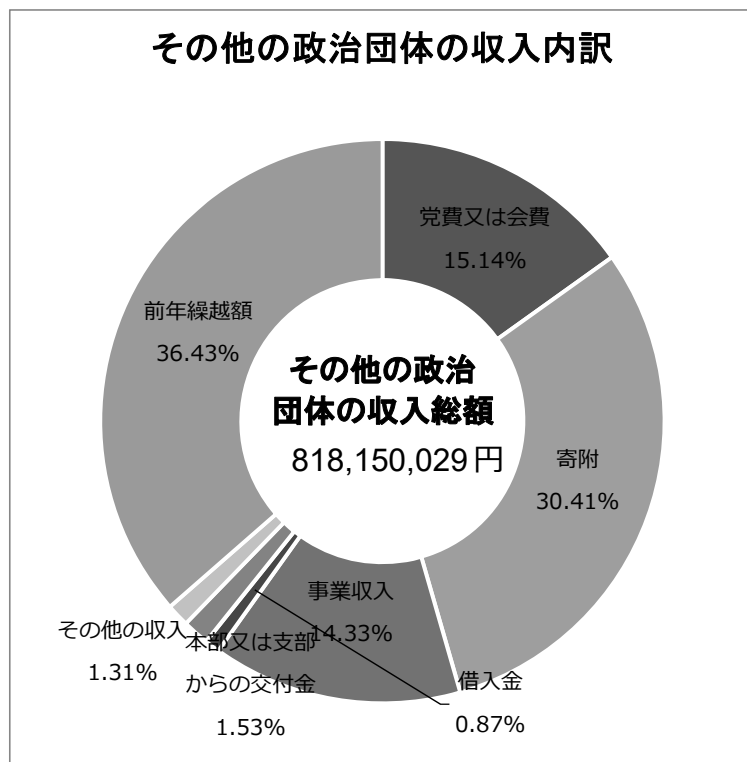
その他の政治団体の収入内訳

区分	金額	割合
党費又は会費	123,841,794	15.14
寄附	248,814,004	30.41
事業収入	117,214,636	14.33
借入金	7,084,916	0.87
本部又は支部からの交付金	12,485,214	1.53
その他の収入	10,677,948	1.31
前年繰越額	298,031,517	36.43
合計	818,150,029	100.00

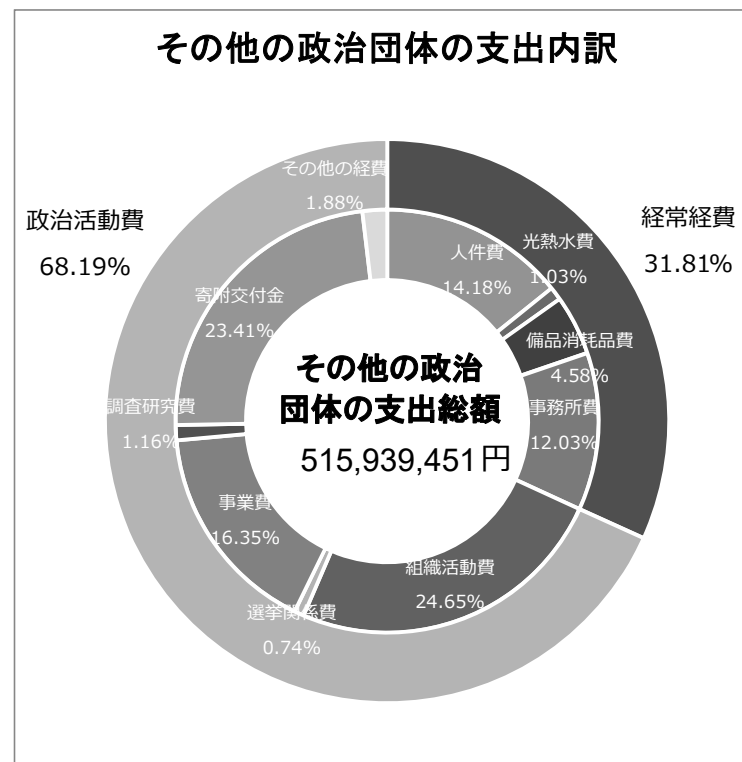
その他の政治団体の支出内訳

区分	金額	割合	区分	金額	割合
経常経費計	164,114,751	31.81	政治活動費計	351,824,700	68.19
人件費	73,137,929	14.18	組織活動費	127,199,420	24.65
光熱水費	5,288,917	1.03	選挙関係費	3,794,271	0.74
備品消耗品費	23,605,761	4.58	事業費	84,377,626	16.35
事務所費	62,082,144	12.03	調査研究費	6,000,979	1.16
			寄附交付金	120,777,108	23.41
			その他の経費	9,675,296	1.88
			合計	515,939,451	100.00

その他の政治団体の収入内訳



その他の政治団体の支出内訳



6 政治資金パーティー開催団体一覧  
(政党の支部, その他の政治団体)

番号	政治団体名	特 P	政治資金パーティーの名称 (事業の種類)	開催年月日	収入額(円)
(政党の支部：5団体)					
1	公明党宮城県本部		パーティー収入	H30.1.29	6,545,000
2	自由民主党宮城県参議院選挙区第一支部		愛知治郎後援会新年会	H30.1.20	3,476,520
3	自由民主党宮城県参議院選挙区第一支部		プレミアムサマーパーティー	H30.7.29	7,483,070
4	自由民主党宮城県支部連合会		第20回政経セミナー(※H29開催分)	H29.7.4	2,000,000
5	自由民主党宮城県支部連合会	○	第21回政経セミナー	H30.7.3	61,600,000
6	自由民主党宮城県第三選挙区支部		新春の集い	H30.3.3	4,345,000
7	自由民主党宮城県第三選挙区支部		励ます会	H30.8.29	6,450,000
8	自由民主党宮城県第四選挙区支部		伊藤信太郎国政報告会	H30.4.8	729,500
9	自由民主党宮城県第四選挙区支部		いとう信太郎躍進の集い2018	H30.10.1	5,145,000
(その他の政治団体：26団体)					
1	秋葉けんや後援会		サポーターズの集い	H30.2.21	4,255,000
2	秋葉けんや後援会		激励の集い	H30.6.6	5,020,000
3	石川光次郎後援会		石川みつじろうと語る夕べ	H30.10.5	2,625,000
3	遠藤隼人後援会		勉強会	H30.4.24	1,105,000
4	遠藤隼人後援会		勉強会	H30.11.15	1,190,000
5	岡部恒司を育てる会		H30岡部恒司を励ます会・春の集い	H30.4.20	2,630,000
6	かまま進後援連合会		かまま進と仲間たちのピアパーティー	H30.8.24	2,444,000
7	郡和子の会		郡和子の会感謝のつどい	H30.11.14	3,540,000
8	斎藤正美後援会		県政報告会	H30.6.23	9,265,000
9	桜井充後援会		進年会	H30.2.24	3,430,000
10	桜井充後援会		桜井充を励ます会	H30.11.16	9,050,000
11	佐々木幸士後援会		佐々木幸士県政報告会2018	H30.9.28	2,080,000
12	庄子けんいち後援会		庄子賢一県政報告会	H30.10.18	1,976,000
13	新世紀調査会		吉川ひろやす平成30年度県政報告懇談会	H30.7.9	2,861,000
14	高橋伸二後援会		高橋伸二県政報告会	H30.9.11	2,253,000
15	伊達な宮城を考える会		政治研修会	H30.12.21	1,500,000
16	土井とおるチャレンジ21		土井とおるチャレンジ21 国政報告会新春の集い	H30.3.19	7,525,000
17	土井とおるチャレンジ21		土井とおるチャレンジ21 秋と音楽の夕べ	H30.10.22	4,645,000
18	西沢ひろふみの会		西沢ひろふみ君を囲む会	H30.11.26	2,695,000
19	仁田和廣政策研究会		在職25年のつどい会費	H30.10.27	3,030,000
20	日本薬業政治連盟宮城県支部		第25回 時局セミナー	H30.8.20	530,000
21	日本薬業政治連盟宮城県支部		第26回 時局セミナー	H30.12.17	470,000
22	林宙紀後援会		朔の会	H30.4.22	1,400,000
22	ふるさと宮城22		渡辺勝幸政策フォーラム	H30.12.20	1,071,000
23	宮城県石油政治連盟		政経パーティー	H30.1.19	980,000
24	宮城県トラック事業政治連盟		宮城県トラック事業政治連盟懇親パーティー会費	H30.11.27	1,560,000

**6 政治資金パーティー開催団体一覧  
(政党の支部, その他の政治団体)**

番号	政治団体名	特 P	政治資金パーティーの名称 (事業の種類)	開催年月日	収入額(円)
25	村上智行後援会		県政報告会会費	H30. 10. 27	897, 000
26	山田しろう後援会		2018交流会	H30. 7. 1	1, 024, 000
27	山田裕一後援会		平成30年山田裕一後援会新年賀詞交歓会	H30. 2. 25	511, 000
28	山田裕一後援会		平成30年山田裕一後援会通常総会	H30. 8. 5	1, 040, 000
29	ゆさみゆき応援団		ゆさみゆきトークライブ	H30. 11. 5	1, 520, 000
30	ゆりの会		鎌田さゆりさんとの懇話会	H30. 10. 30	390, 000

- (注) 1 政治資金パーティーは、事業収入に収入(備考欄に開催年月日等)・政治資金パーティー開催事業費に支出の記載があったものを計上している。  
 2 特P 特定パーティー(政治資金パーティーのうち対価に係る収入が1千万円以上のもの)  
 3 政治団体の区分及び五十音順  
 4 政治資金パーティーの名称(事業の種類)等は収支報告書の記載のとおり。