

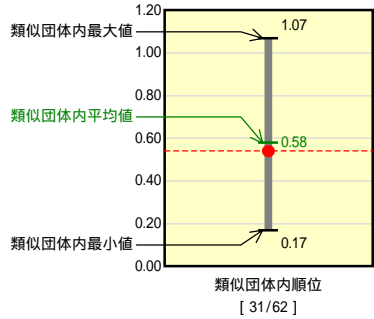
市町村財政比較分析表(平成16年度決算)

宮城県 大河原町

人口	23,288人(H17.3.31現在)
面積	25.01 km ²
歳入総額	7,189,677千円
歳出総額	7,011,758千円
実質収支	128,620千円

財政力

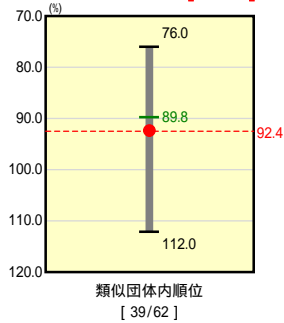
財政力指数 [0.54]



全国市町村平均 0.47
宮城県市町村平均 0.41

財政構造の弾力性

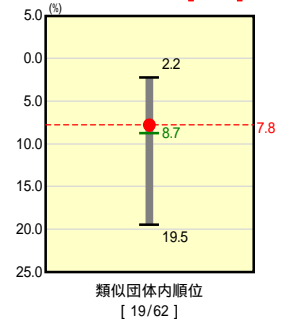
経常収支比率 [92.4%]



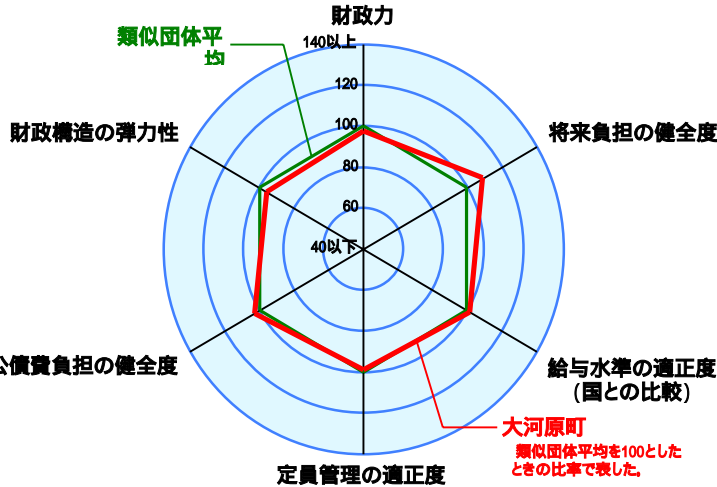
全国市町村平均 90.5
宮城県市町村平均 91.8

公債費負担の健全度

起債制限比率 [7.8%]



全国市町村平均 11.2
宮城県市町村平均 12.7



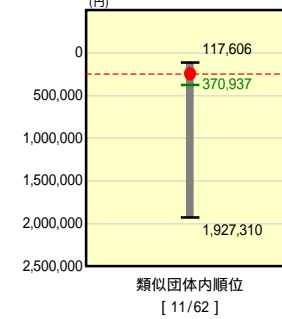
類似団体とは、人口および産業構造等により全国の市町村を88のグループに分類した結果、当該団体と同じグループに属する団体を言う。

分析欄

- 財政力指数
 - 町税収入の下落傾向が続くなど財政基盤は類似団体より低くなっている。
- 経常収支比率
 - 扶助費や一部事務組合への負担金などの増加により悪化している。人件費の削減など行政改革への取組みを通じて義務的経費削減に努め財政の健全化を図る。
- 起債制限比率
 - 類似団体平均を下回っているが、今後も町債発行を抑制していく。
- 人口1人当たり地方債現在高
 - 類似団体平均を下回っておりますが、今後も効率的な財政運営を図っていく。
- ラスパイレース指数
 - 全国町村平均より微増であるが、時間外勤務手当削減等を実施し給与の適正化を図っていく。
- 人口1,000人当たり職員数
 - 類似団体平均と同水準になっているが、今後も定員適正化計画等を進め削減を図る計画である。

将来負担の健全度

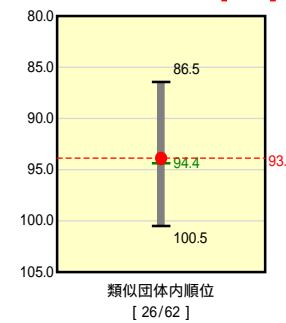
人口1人当たり地方債現在高 [245,106円]



全国市町村平均 466,109
宮城県市町村平均 547,056

給与水準の適正度(国との比較)

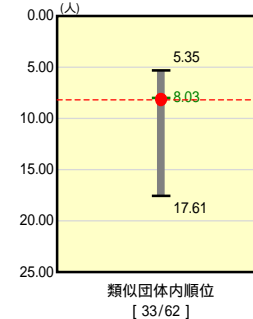
ラスパイレース指数 [93.9]



全国市平均 97.6
全国町村平均 93.7

定員管理の適正度

人口1,000人当たり職員数 [8.20人]



全国市町村平均 8.12
宮城県市町村平均 8.34