

2 病院事業に関する主な経営指標

団 体 名		経常収支	医業収支	不良債務	職員給与費	材料費
		比 率	比 率	比 率	比 率	比 率
		%	%	%	%	%
仙台市	仙台市立病院	102.1	93.2		60.9	20.8
石巻市	石巻市立病院	97.4	83.2		50.2	22.5
	雄勝病院	88.9	71.6		74.1	31.9
	牡鹿病院	94.6	80.1		59.7	35.9
	小 計	96.1	81.5	34.1	53.8	25.1
塩竈市	塩竈市立病院	82.5	77.8	114.7	64.0	20.6
気仙沼市	気仙沼市立病院	95.8	95.7		52.3	25.6
登米市	佐沼病院	87.5	87.8		53.1	33.6
	登米病院	91.7	85.8		55.8	25.2
	米谷病院	79.5	77.3		63.4	34.1
	豊里病院	89.4	90.2		49.3	29.9
	よねやま病院	85.5	82.0		54.2	32.4
	小 計	87.0	85.9	6.4	54.1	32.1
栗原市	栗原中央病院	75.8	70.6		61.9	19.3
	若柳病院	97.8	95.1		49.6	20.0
	栗駒病院	102.2	89.9		61.7	12.3
	小 計	85.1	79.8		57.9	18.4
大崎市	大崎市民病院	93.0	92.1		43.8	30.3
	鳴子温泉分院	82.6	78.3		71.2	11.6
	岩出山分院	93.2	77.4		69.2	16.6
	鹿島台分院	89.7	81.2		58.7	16.3
	小 計	91.8	89.2		48.4	27.2
蔵王町	国保蔵王病院	96.8	81.0		76.4	16.0
川崎町	国保川崎病院	71.1	63.6		90.4	15.7
丸森町	国保丸森病院	86.1	79.3		60.3	12.0
涌谷町	涌谷町国保病院	100.7	99.9		44.7	32.1
美里町	町立南郷病院	94.3	80.9		51.9	36.5
女川町	女川町立病院	89.0	60.4		66.5	12.8
本吉町	本吉町国保病院	97.2	82.5		62.5	14.4
南三陸町	公立志津川病院	93.1	88.6	7.2	65.6	13.5
白石市外二町組合	公立刈田総合病院	86.8	85.3		48.6	23.9
公立深谷病院企業団	公立深谷病院	67.7	68.6		78.3	16.6
黒川行政事務組合	公立黒川病院	109.2	108.4		0.5	0.0
加美郡保健医療福祉行政事務組合	公立加美病院	89.0	80.0		52.2	28.4
大河原町外1市2町保健医療組合	みやぎ県南中核病院	82.2	80.5		51.6	23.5
県平均		90.9	86.3	—	53.7	23.9

団 体 名		病床利用率		1日平均患者数		患者1人1日当たり 診療収入	
		一 般	療 養	入 院	外 来	入 院	外 来
		%	%	人	人	円	円
仙台市	仙台市立病院	87.6		445	1,168	41,456	7,694
石巻市	石巻市立病院	76.2		157	275	38,267	9,229
	雄勝病院	96.9	84.1	35	78	13,151	9,014
	牡鹿病院	46.0		16	140	20,121	8,624
	小 計	72.6	73.7	208	493	32,598	9,024
塩竈市	塩竈市立病院	70.3	20.6	121	308	26,059	7,676
気仙沼市	気仙沼市立病院	90.5		404	1,299	33,388	8,450
登米市	佐沼病院	75.7		227	630	29,244	11,562
	登米病院	67.1	72.3	68	215	18,539	7,520
	米谷病院	43.9		58	223	18,745	10,487
	豊里病院	87.4	91.3	89	371	19,552	7,303
	よねやま病院	65.6	60.0	34	139	18,113	12,499
	小 計	68.6	76.0	476	1,578	23,823	10,003
栗原市	栗原中央病院	69.1	48.1	187	479	28,382	6,328
	若柳病院	91.6	95.7	111	250	27,303	6,954
	栗駒病院	64.9	77.3	76	161	18,942	4,815
	小 計	73.5	74.5	374	890	26,139	6,229
大崎市	大崎市民病院	91.5		394	1,076	46,033	10,252
	鳴子温泉分院	81.8	81.7	139	99	17,795	4,786
	岩出山分院	59.8	55.9	56	169	19,287	5,971
	鹿島台分院	97.7	91.3	66	189	20,166	5,345
	小 計	87.6	79.0	655	1,533	35,147	8,821
蔵王町	国保蔵王病院	75.6	93.8	34	81	14,316	4,881
川崎町	国保川崎病院	71.4	51.7	40	160	16,680	4,238
丸森町	国保丸森病院	78.3	81.8	72	199	17,581	5,406
涌谷町	涌谷町国保病院	97.6	90.6	115	272	22,504	11,825
美里町	町立南郷病院	70.8		35	145	16,085	9,614
女川町	女川町立病院	60.0	81.8	69	136	19,363	6,574
本吉町	本吉町国保病院	98.9		36	80	15,452	5,327
南三陸町	公立志津川病院	77.6	91.9	116	222	20,483	6,633
白石市外二町組合	公立刈田総合病院	78.9		238	652	37,162	9,280
公立深谷病院企業団	公立深谷病院	53.1		91	287	25,490	6,834
黒川行政事務組合	公立黒川病院	71.9	32.1	89	189	23,084	11,225
加美郡保健医療福祉行政事務組合	公立加美病院	89.0	83.1	77	146	19,228	11,768
大河原町外1市2町保健医療組合	みやぎ県南中核病院	74.0		222	472	43,089	10,656
県平均		78.4	74.9	126	328	30,669	8,552

経営指標の算出方法

(1) 経常収支比率

$$\text{経常収支比率(\%)} = \text{経常収益} \div \text{経常費用} \times 100$$

(2) 医業収支比率

$$\text{医業収支比率(\%)} = \text{医業収益} \div \text{医業費用} \times 100$$

(3) 不良債務比率

$$\text{不良債務比率(\%)} = \text{不良債務} \div \text{医業収益} \times 100$$

流動負債－(流動資産－翌年度繰越財源)＝不良債務といい、一般的に資金不足額を表す。

(4) 職員給与費比率

$$\text{職員給与費比率(\%)} = \text{職員給与費} \div \text{医業収益} \times 100$$

(5) 材料費比率

$$\text{材料費比率(\%)} = \text{材料費} \div \text{医業収益} \times 100$$

(6) 病床利用率

$$\text{病床利用率(\%)} = \text{年延入院患者数} \div \text{年延病床数} \times 100$$

(7) 1日平均患者数

$$\text{入院(人)} = \text{年延入院患者数} \div \text{入院診療日数}$$

$$\text{外来(人)} = \text{年延外来患者数} \div \text{外来診療日数}$$

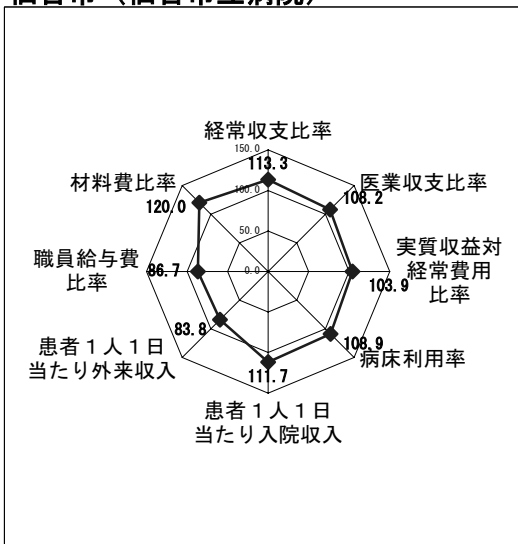
(8) 患者1人1日当たり診療収入

$$\text{入院(円)} = \text{入院収益} \div \text{年延入院患者数}$$

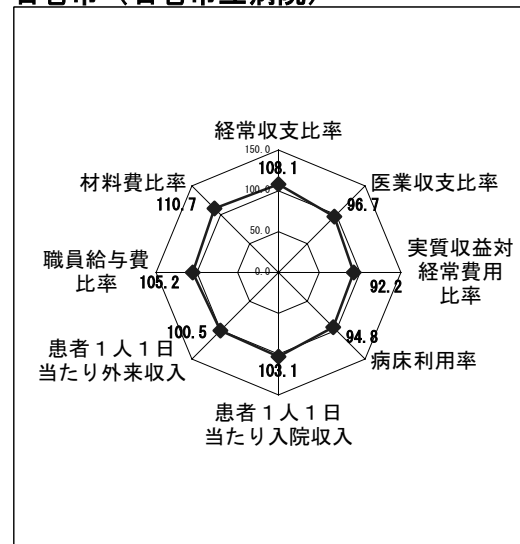
$$\text{外来(円)} = \text{外来収益} \div \text{年延外来患者数}$$

1. 病床数200床以上の病院の経営指標比較（平均値を100とした場合の割合）

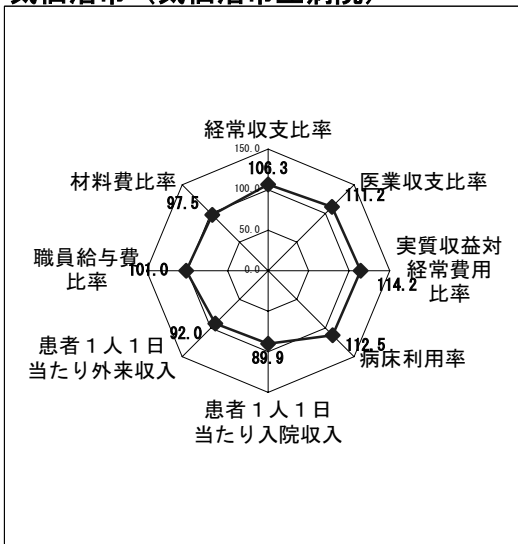
仙台市（仙台市立病院）



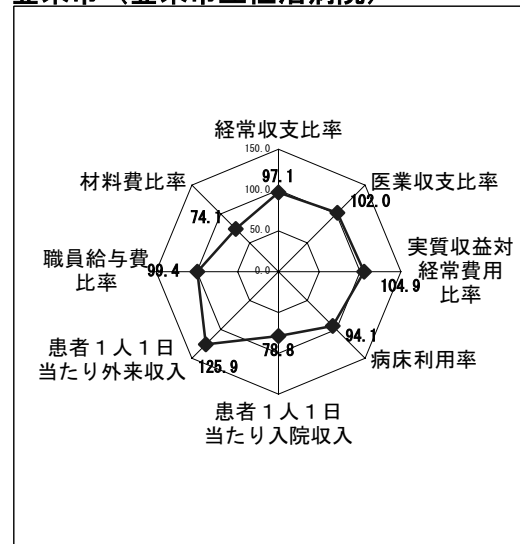
石巻市（石巻市立病院）



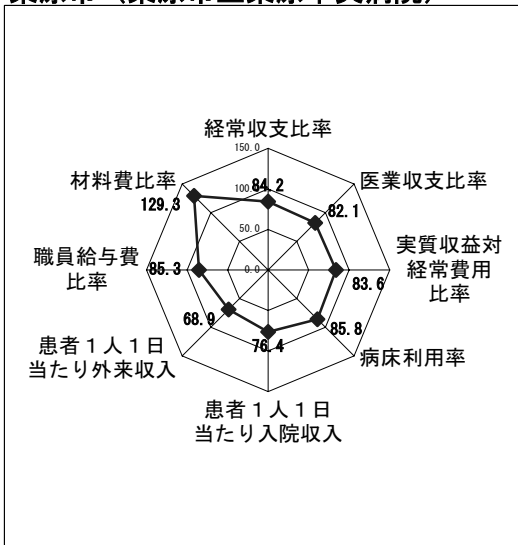
気仙沼市（気仙沼市立病院）



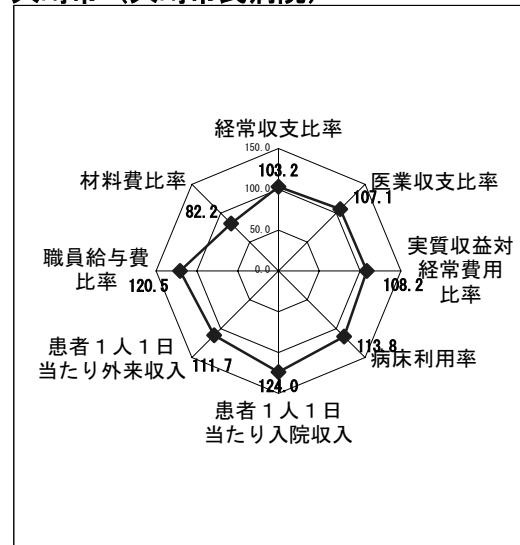
登米市（登米市立佐沼病院）



栗原市（栗原市立栗原中央病院）

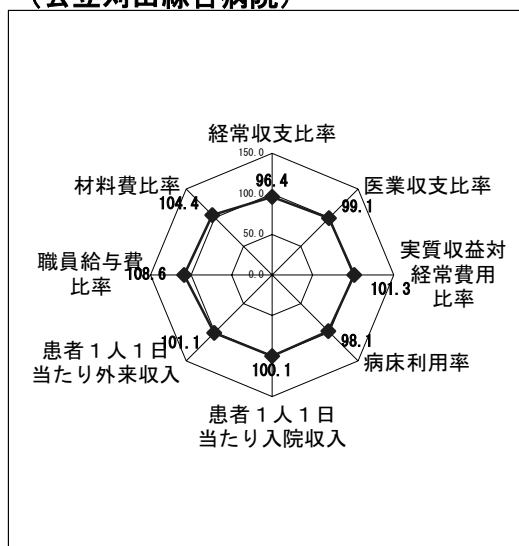


大崎市（大崎市民病院）

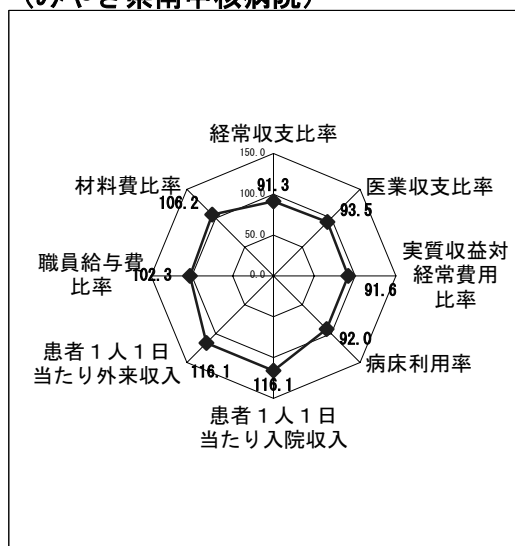


※経営指標数値が平均値を上回っている場合（職員給与比率及び材料費比率については下回っている場合）に100を超える。

白石市外二町組合
(公立刈田総合病院)



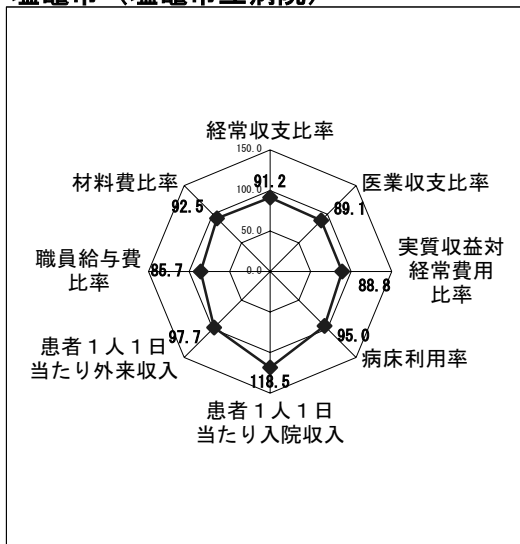
大河原町外1市2町保健医療組合
(みやぎ県南中核病院)



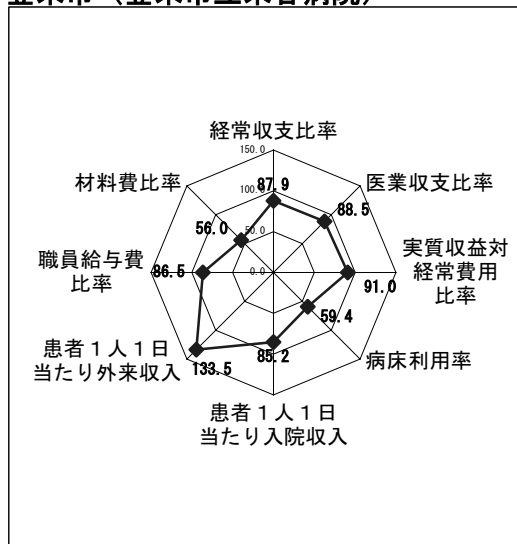
※経営指標数値が平均値を上回っている場合（職員給与費比率及び材料費比率については下回っている場合）に100を超える。

2. 病床数100床以上の病院の経営指標比較（平均値を100とした場合の割合）

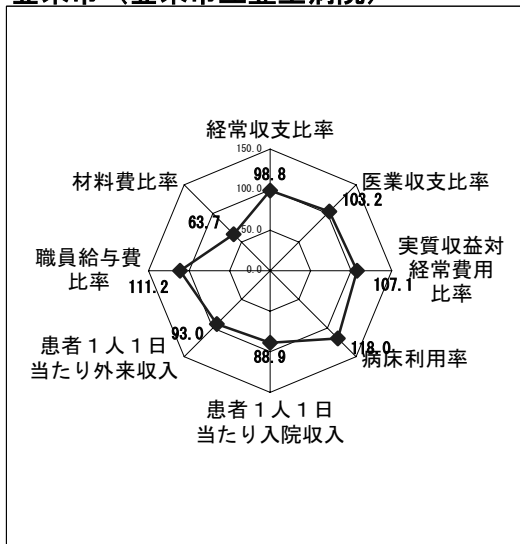
塩竈市（塩竈市立病院）



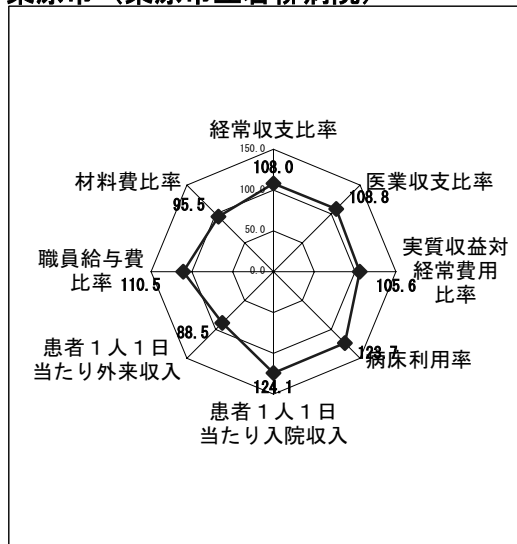
登米市（登米市立米谷病院）



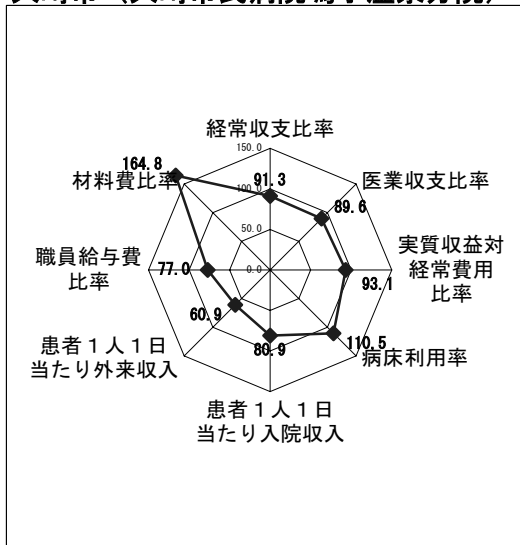
登米市（登米市立豊里病院）



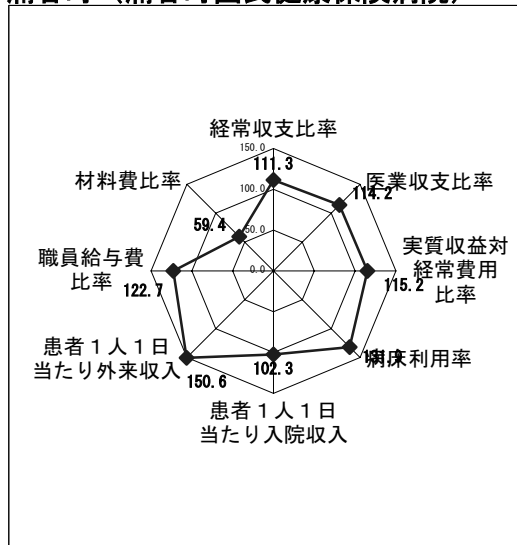
栗原市（栗原市立若柳病院）



大崎市（大崎市民病院鳴子温泉分院）

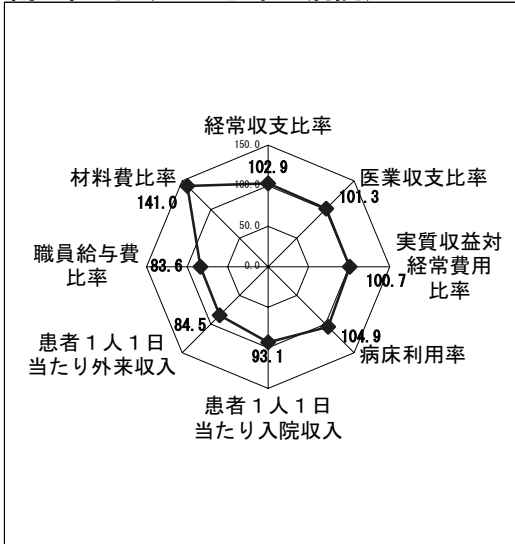


涌谷町（涌谷町国民健康保険病院）

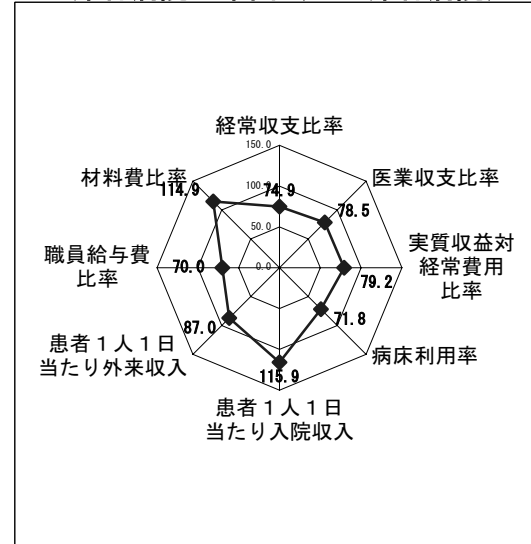


※経営指標数値が平均値を上回っている場合（職員給与比率及び材料費比率については下回っている場合）に100を超える。

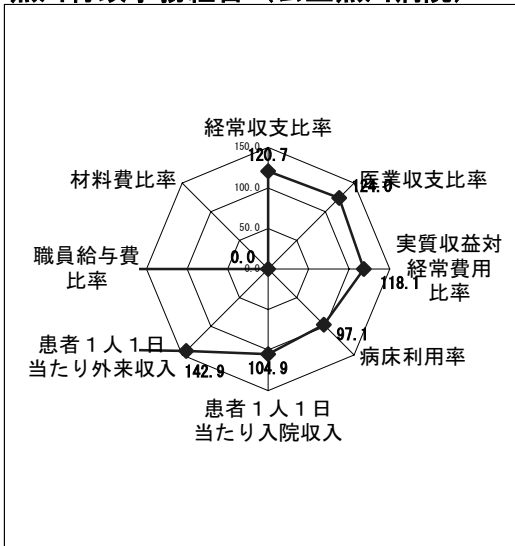
南三陸町（公立志津川病院）



公立深谷病院企業団（公立深谷病院）



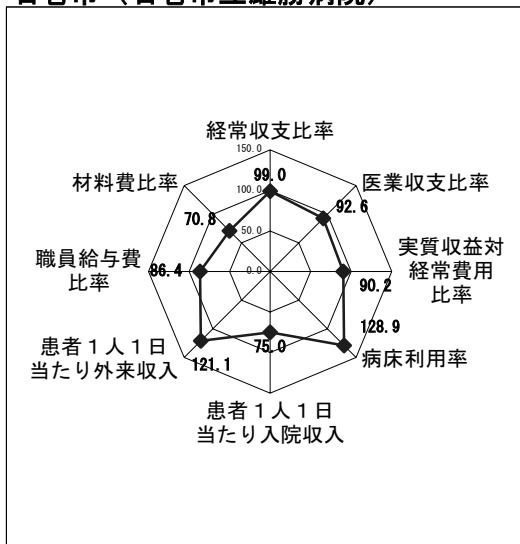
黒川行政事務組合（公立黒川病院）



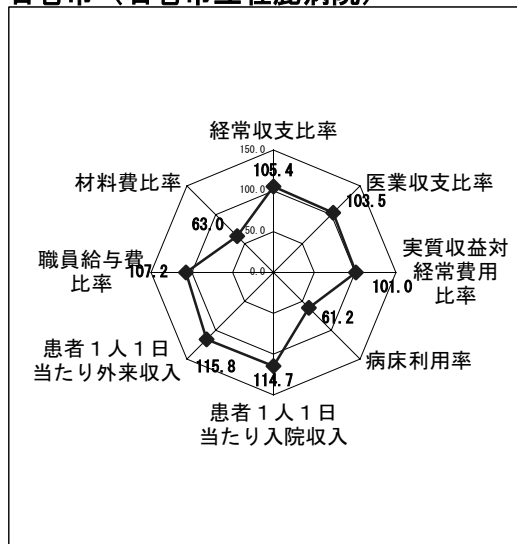
※経営指標数値が平均値を上回っている場合（職員給与費比率及び材料費比率については下回っている場合）に100を超える。

3. 病床数100床未満の病院の経営指標比較（平均値を100とした場合の割合）

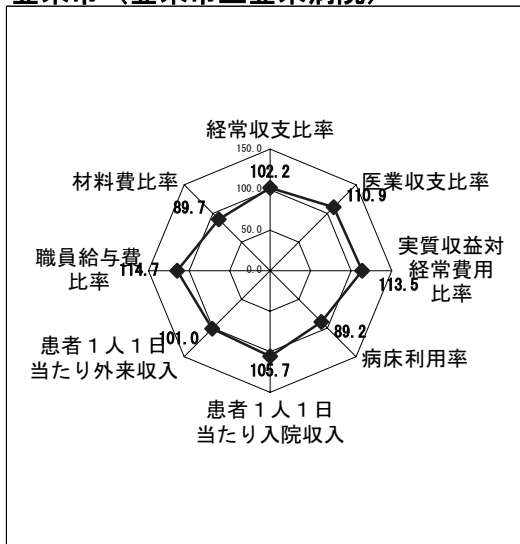
石巻市（石巻市立雄勝病院）



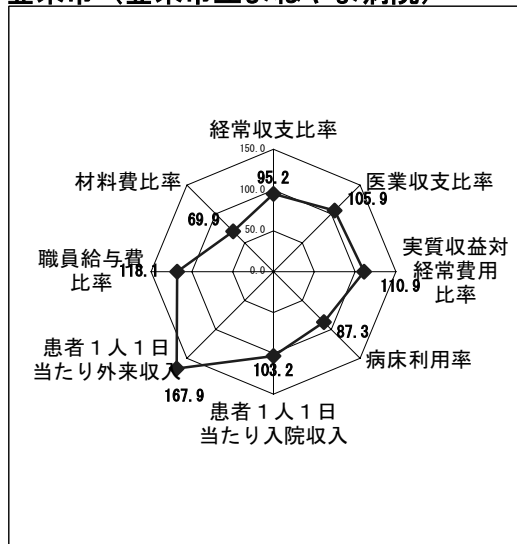
石巻市（石巻市立牡鹿病院）



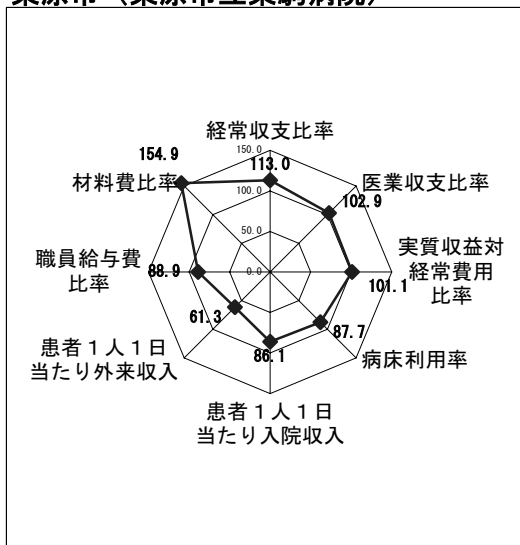
登米市（登米市立登米病院）



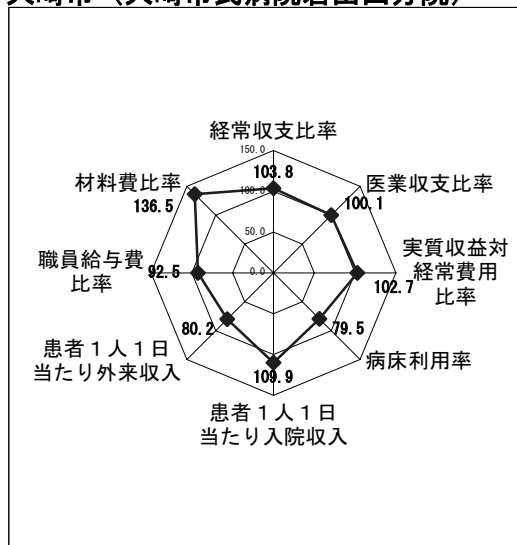
登米市（登米市立よねやま病院）



栗原市（栗原市立栗駒病院）

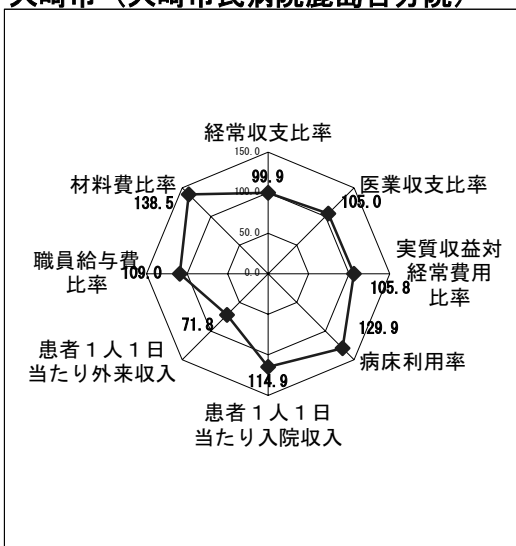


大崎市（大崎市民病院岩出山分院）

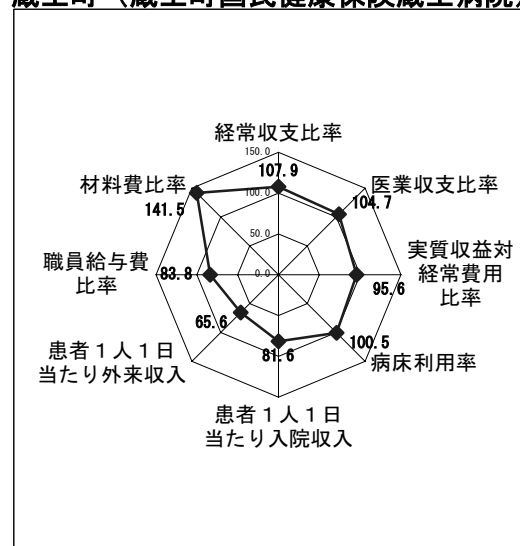


※経営指標数値が平均値を上回っている場合（職員給与費比率及び材料費比率については下回っている場合）に100を超える。

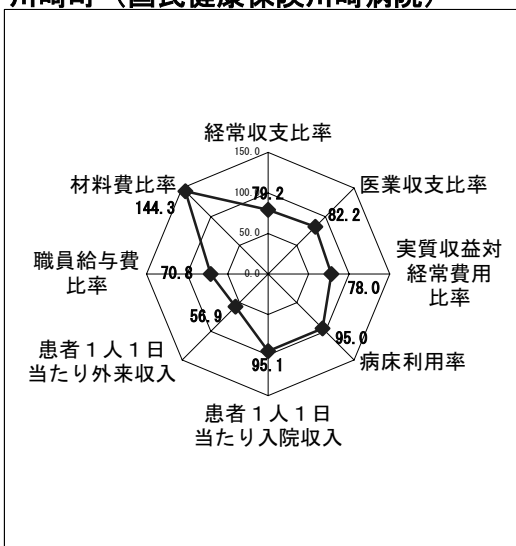
大崎市（大崎市民病院鹿島台分院）



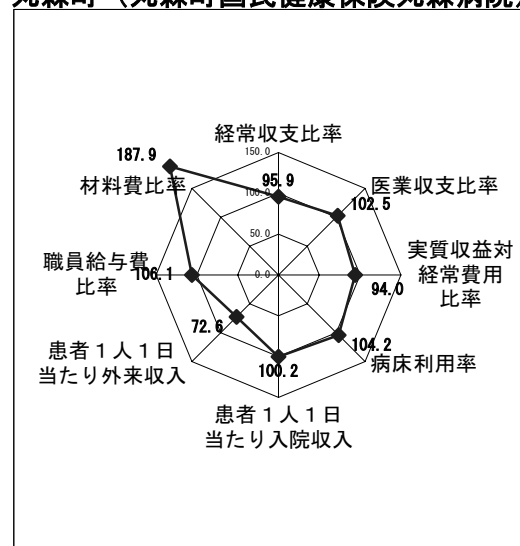
蔵王町（蔵王町国民健康保険蔵王病院）



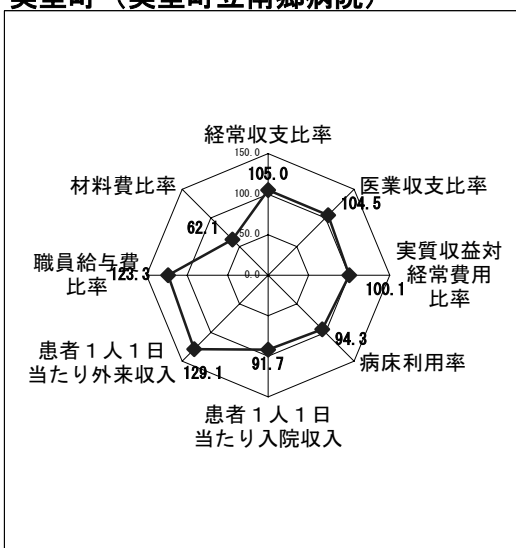
川崎町（国民健康保険川崎病院）



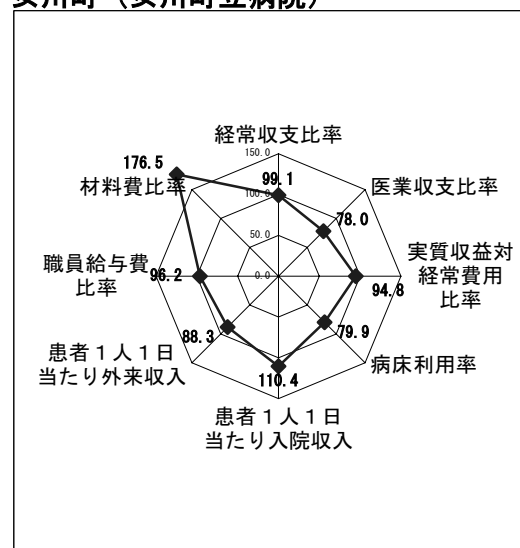
丸森町（丸森町国民健康保険丸森病院）



美里町（美里町立南郷病院）

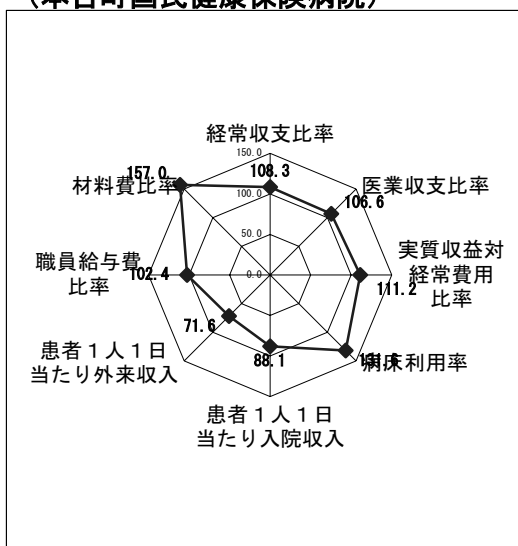


女川町（女川町立病院）

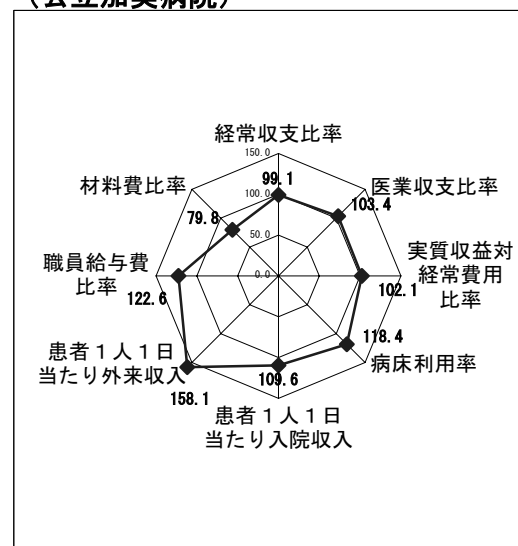


※経営指標数値が平均値を上回っている場合（職員給与費比率及び材料費比率については下回っている場合）に100を超える。

本吉町
(本吉町国民健康保険病院)

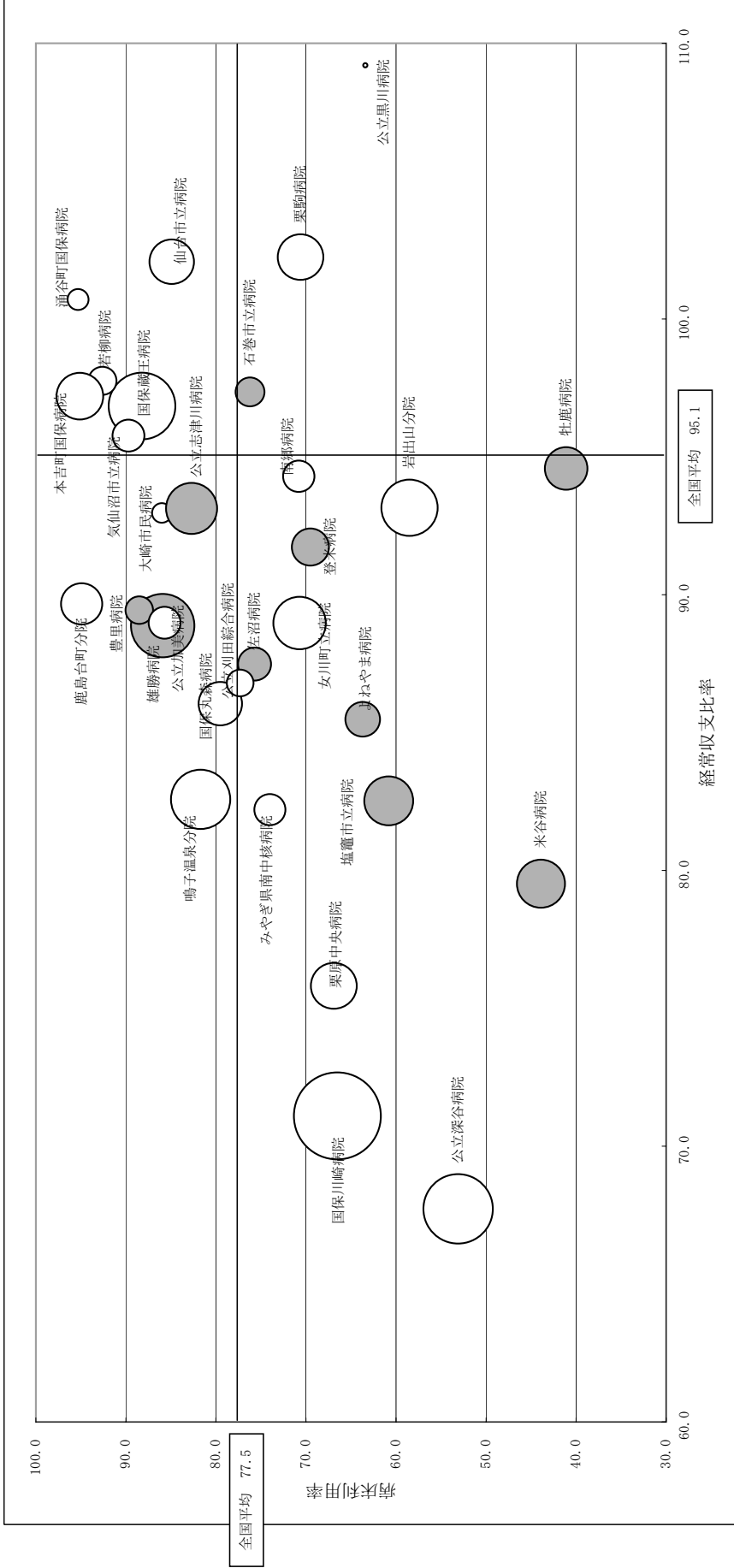


加美郡保健医療福祉行政事務組合
(公立加美病院)



※経営指標数値が平均値を上回っている場合（職員給与費比率及び材料費比率については下回っている場合）に100を超える。

■ H18病院事業決算 経営指標分布図（經常収支比率、病床利用率、職員給与費比率）、職員給与費比率



※ (塗りつぶし) は不良債務が発生している団体

■職員給与費比率 (○の大きさは職員給与費比率)

仙台市立病院	石巻市立病院	雄勝病院	牡鹿病院	塩竈市立病院	気仙沼市立病院	佐沼病院	登米病院	米谷病院	豊里病院	よねやま病院	栗原中央病院	若柳病院	栗駒病院	大崎市民病院	鳴子温泉分院
60.9	50.2	74.1	59.7	64.0	52.3	53.1	55.8	63.4	49.3	54.2	61.9	49.6	61.7	43.8	71.2
岩出山分院	鹿島台町分院	国保丸森病院	国保川崎病院	国保丸森病院	蒲谷町国保病院	南郷病院	女川町立病院	本吉町国保病院	公立志津川病院	公立刈田総合病院	公立深谷病院	公立黒川病院	公立加美病院	みやぎ奥南中病院	
69.2	58.7	76.4	90.4	60.3	44.7	51.9	66.5	62.5	65.6	48.6	78.3	0.5	52.2	51.6	