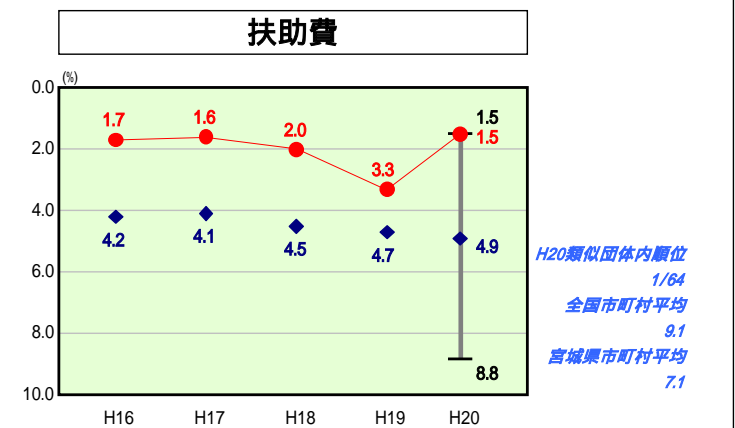
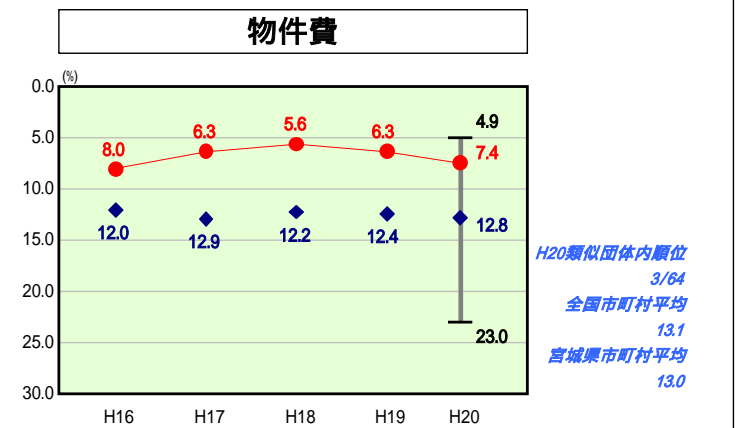
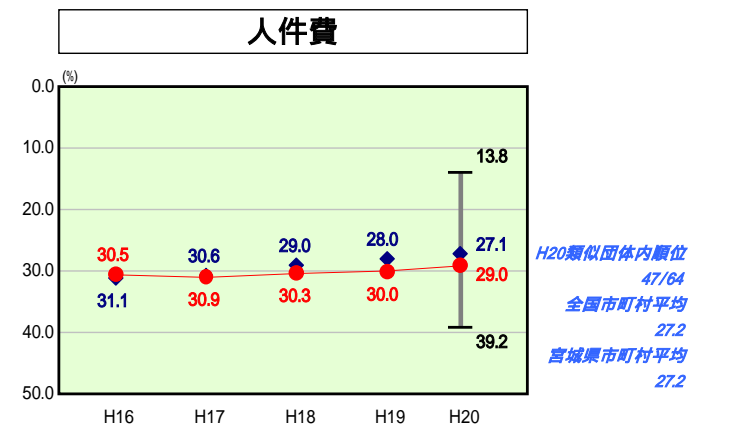
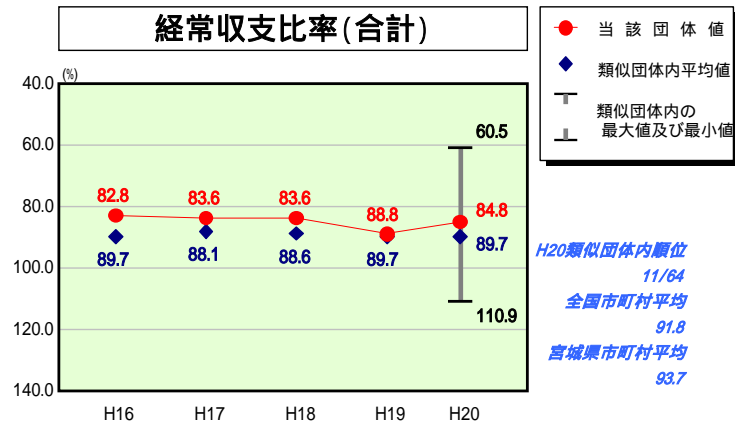
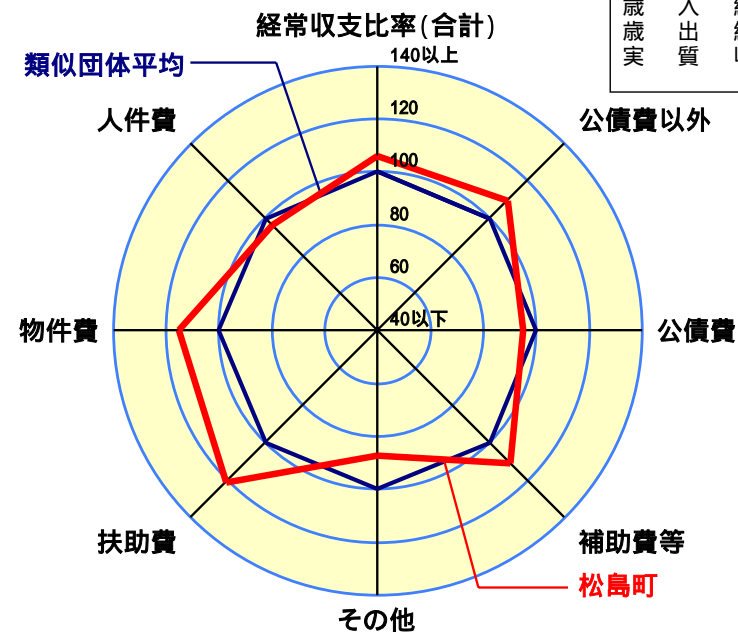


歳出比較分析表(平成20年度普通会計決算)

経常収支比率の分析



人口	15,694人(H21.3.31現在)
面積	54.04 km ²
標準財政規模	3,784,254千円
歳入総額	5,311,379千円
歳出総額	5,109,580千円
実収支	157,960千円



- 本レーダーチャートは、当該団体と類似団体平均値より算出した偏差値をもとにチャート化したものである。(偏差値は平均を100としている。)
- 当該団体の八角形が平均値の八角形より外側にあるほど、歳出抑制等により財政構造に弾力性があることを示している。
- 類似団体とは、人口および産業構造等により全国の市町村を35のグループに分類した結果、当該団体と同じグループに属する団体を言う。

分析欄

経常収支比率：84.8%
 類似団体平均及び全国市町村・宮城県市町村平均は下回る結果となっており、平成16年度からの数値経過をみると微増傾向のため今後も経常経費の削減・税徴収等に努めていく。

人件費：類似団体平均を平成17年度以降上回る結果となっている。職員数については平成16年度決算(153人)に対し平成20年度決算(136人)では17人減となっている。その一方「行政サービス低下」を防ぐため臨時職員賃金が増となった(1,390千円)。今後も平成17年度から実施している職員定員管理計画に基づき人件費削減に努める。

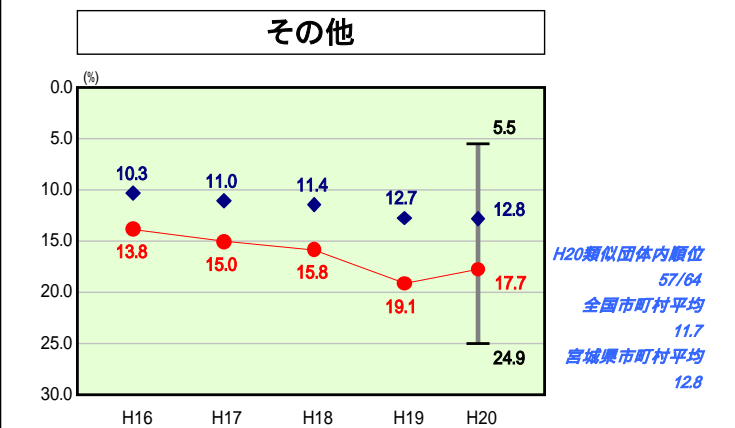
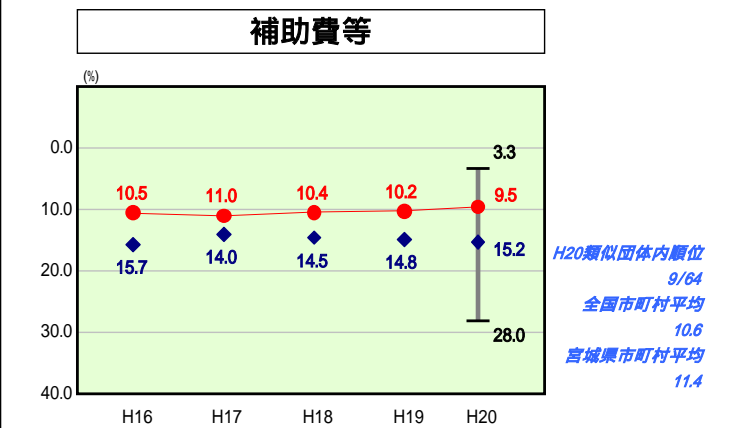
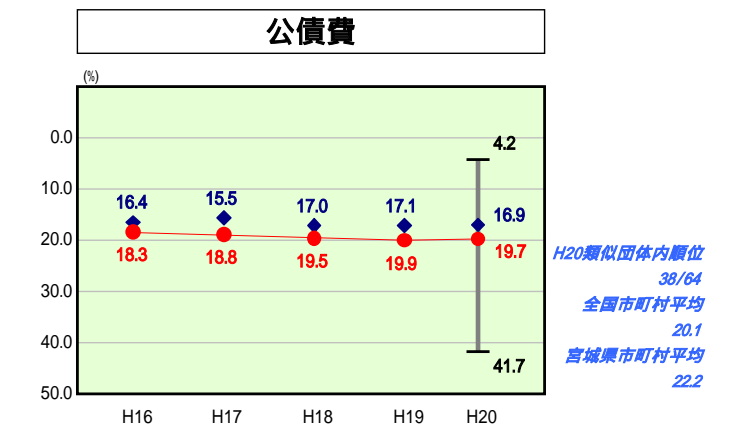
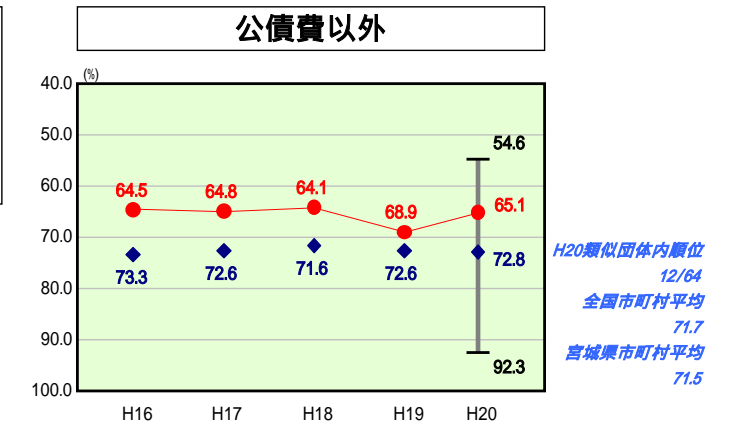
物件費：類似団体平均と比較すると4.0～6.6ポイント(平成16～平成20年度)となっている。今後も「行政サービス低下」を招かないよう委託等の見直しをしながら経費削減に努める。

扶助費：類似団体平均を平成16年度から連続して下回っている。平成20年度で前年比を1.8ポイントとなったのは扶助費財源として国庫支出金が増(障害福祉費負担金)、一般財源等が減となったことによるものである。

公債費：類似平均団体を上回る結果となっている。ただし、平成16年度から連続して地方債発行額に対し地方債償還額が大きいため地方債残高は減少している。今後は施設の老朽化に伴う改築・更新工事などが予測されるため、財政状況を十分に考慮しながら事業を実施する。

補助費等：類似団体平均を平成16年度より連続して下回っている。これは一部事務組合負担金及び他団体負担金が抑制されている結果と考えられる。今後も適正な事業執行に努められるよう要請していきたい。

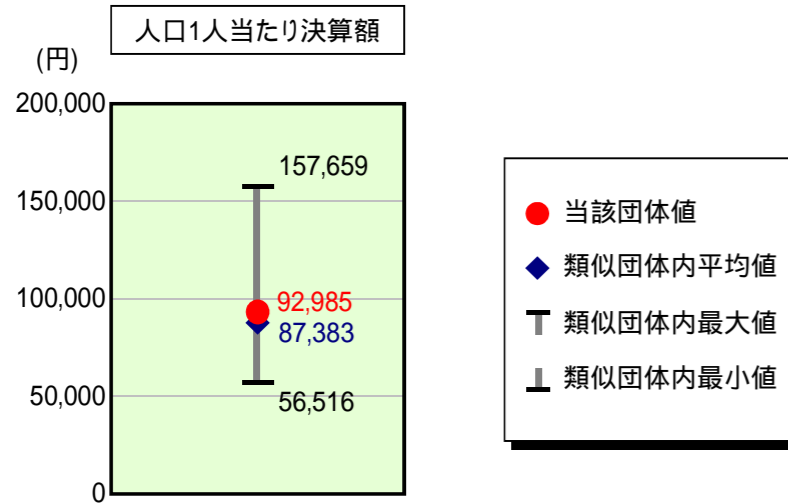
普通建設事業費：類似平均団体を平成16年度から連続して下回る結果となっている。これは、顕著に景気低迷の影響によるものだと解される。平成20年度決算額が一気に減少したのは温水プール建設事業(平成17～平成19年度)及びデジタル式防災無線施設整備事業(平成18～19年度)が完了したことによる減である。今後も松島町長期総合計画等に基づき計画的な事業展開を実施する。



歳出比較分析表(平成20年度普通会計決算)

宮城県 松島町

人件費及び人件費に準ずる費用の分析



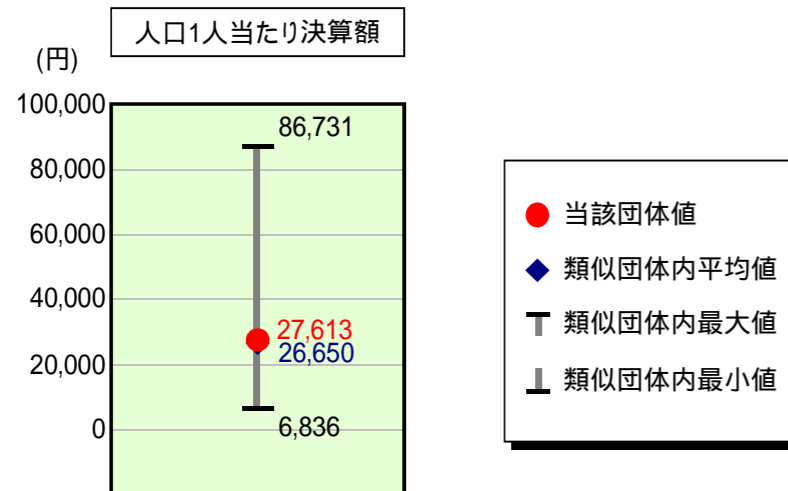
人件費及び人件費に準ずる費用

項目	当該団体決算額 (千円)	人口1人当たり決算額		
		当該団体 (円)	類似団体平均 (円)	対比 (%)
人件費	1,214,387	77,379	73,465	5.3
賃金(物件費)	72,143	4,597	4,682	1.8
一部事務組合負担金(補助費等)	196,617	12,528	11,769	6.4
公営企業(法適)等に対する繰出し(補助費等)	-	-	431	-
公営企業(法適)等に対する繰出し(投資及び出資金・貸付金)	-	-	-	-
公営企業(法非適)等に対する繰出し(繰出金)	66,891	4,262	3,853	10.6
事業費支弁に係る職員の人件費(投資的経費)	22,084	1,407	1,092	28.8
退職金	112,815	7,188	7,909	9.1
合計	1,459,307	92,985	87,383	6.4

参考

項目	当該団体	類似団体平均	対比(差引)
人口1,000人当たり職員数(人)	8.67	7.98	0.69
ラスパイレス指数	90.9	95.7	4.8

公債費及び公債費に準ずる費用の分析

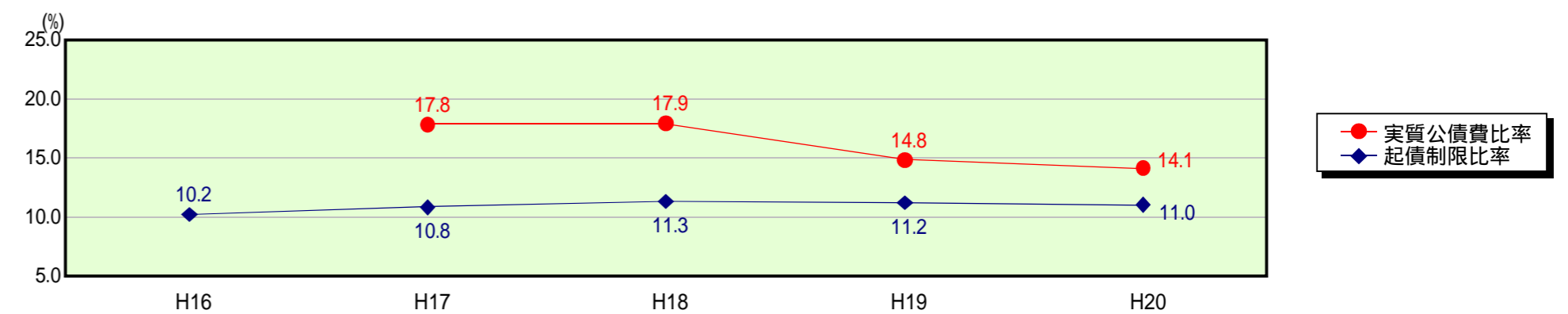


公債費及び公債費に準ずる費用(実質公債費比率の構成要素)

項目	当該団体決算額 (千円)	人口1人当たり決算額		
		当該団体 (円)	類似団体平均 (円)	対比 (%)
公債費充当一般財源等額 (繰上償還額及び満期一括償還地方債の元金に係る分を除く。)	679,034	43,267	39,720	8.9
満期一括償還地方債の一年当たりの元金償還金に相当するもの (年度割相当額)等	-	-	-	-
公営企業債の償還の財源に充てたと認められる繰入金	331,796	21,142	11,894	77.8
一部事務組合等の起こした地方債に充てたと認められる補助金又は負担金に充当する一般財源等額	33,517	2,136	6,365	66.4
債務負担行為に基づく支出のうち公債費に準ずるものに充当する一般財源等額	3,125	199	1,388	85.7
一時借入金利子 (同一団体における会計間の現金運用に係る利子は除く)	416	27	22	22.7
地方債に係る元利償還金及び準元利償還金に要する経費として普通交付税の額の算定に用いる基準財政需要額に算入された額	614,525	39,157	32,740	19.6
合計	433,363	27,613	26,650	3.6

平成21年4月1日以降の市町村合併により消滅した団体については、「-」としている(以下の項目について同じ。)

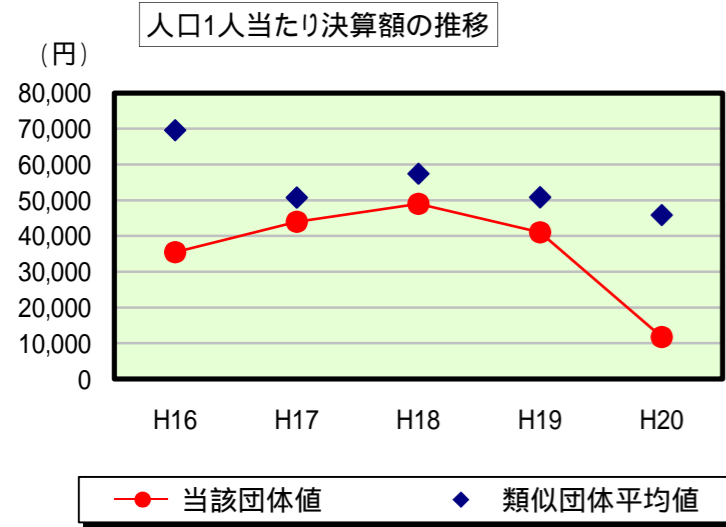
参考 実質公債費比率及び起債制限比率の推移



歳出比較分析表(平成20年度普通会計決算)

宮城県 松島町

普通建設事業費の分析



普通建設事業費

	当該団体決算額 (千円)	人口1人当たり決算額				
		当該団体(円)	増減率(%) (A)	類似団体平均(円)	増減率(%) (B)	(A) - (B)
H16	586,264	35,441	19.2	69,542	19.1	0.1
うち単独分	227,372	13,745	39.6	39,366	18.6	21.0
H17	721,438	43,937	24.0	50,707	27.1	51.1
うち単独分	364,708	22,211	61.6	32,323	17.9	79.5
H18	791,174	48,935	11.4	57,400	13.2	1.8
うち単独分	453,046	28,021	26.2	34,972	8.2	18.0
H19	651,121	41,047	16.1	50,788	11.5	4.6
うち単独分	224,356	14,143	49.5	26,521	24.2	25.3
H20	183,992	11,724	71.4	45,820	9.8	61.6
うち単独分	133,395	8,500	39.9	22,743	14.2	25.7
過去5年間平均	586,798	36,217	14.3	54,851	10.9	3.4
うち単独分	280,575	17,324	8.2	31,185	13.3	5.1