

宮城県水産業協同組合年報

平成 24 年度 版

(平成 24 年 3 月 31 日現在)

平成 25 年 3 月

宮城県農林水産部農林水産経営支援課

目 次

「宮城県水産業協同組合年報」の利用にあたって	1
沿海地区漁業協同組合位置図	2
I 水産業協同組合名簿	3
II 現況分析編	
1 水産業協同組合の推移	7
2 沿海地区漁業協同組合	
(1) 組合の市町村分布状況	8
(2) 組合員数	8
(3) 役員及び職員	8
(4) 事業状況	9
(5) 財務状況	13
3 出資内水面漁業協同組合	17
4 業種別漁業協同組合	18
5 水産加工業協同組合	19
III 統計編(組合別資料)	
1 沿海地区漁業協同組合	
(1) 組織状況(組合員数・役職員数等)	20
(2) 事業状況	21
(3) 財務状況(貸借対照表・損益計算書)	29
2 出資内水面漁業協同組合	
(1) 組織状況(組合員数・役職員数等)	36
(2) 財務状況(貸借対照表・損益計算書)	37
3 業種別漁業協同組合	
(1) 組織状況(組合員数・役職員数等)	41
(2) 事業状況	42
(3) 財務状況(貸借対照表・損益計算書)	48
4 水産加工業協同組合	
(1) 組織状況(組合員数・役職員数等)	56
(2) 事業状況	57
(3) 財務状況(貸借対照表・損益計算書)	62
【付 録】	
宮城県水産業協同組合の変遷図(昭和24年～平成20年)	69

「宮城県水産業協同組合年報」の利用にあたって

1 本書は、平成23年4月1日から平成24年3月31日までの間に終了した各組合の事業年度について、組織、事業及び財務の状況を各組合の業務報告書等を基に取りまとめたものです。

2 本書に記載されている「一組合平均」の数値については、全組合数で除したものの、各項目に該当する組合数で除したものと2通りがありますので御注意願います。

なお、全国の数値（一組合平均）については、各年度の水産業協同組合統計表（水産庁漁政部水産経営課発行）によるものです。

3 金額の単位は、補記しない限り「千円」としてしています。

4 組合の活動状況

区 分	組合数			事業別内訳				単年度損益区分		
	合 計	うち 活動休止 組合	うち 活動 組合	購買	販売	製氷 冷凍 冷蔵	漁業 自営	利益	損失	計
沿海地区漁業協同組合	8 (8)	0 (0)	8 (8)	4	4	4	2	1	7	8
出資内水面漁業協同組合	11 (11)	0 (0)	11 (11)	—	—	—	—	6	4	10 ※2
業種別漁業協同組合	9 (9)	0 (0)	9 (9)	2	1	1	—	3	5	8 ※2
水産加工業協同組合	11 (11)	0 (0)	11 (11)	7	8	5	—	4	7	11

※1 「組合数」欄の実数は平成23年事業年度末現在の状況、()内は平成24年12月1日現在の状況

※2 一部組合から業務報告書の提出ないため、組合数の「合計」欄と一致しません。

沿海地区漁業協同組合位置図

平成 24 年 12 月 1 日現在

① 宮城県漁業協同組合（本所）

- 1 唐桑支所
- 2 気仙沼地区支所
- 3 大谷本吉支所
- 4 歌津支所
- 5 志津川支所
- 6 北上町十三浜支所
- 7 河北町支所
- 8 雄勝町雄勝湾支所
- 9 雄勝町東部支所
- 10 女川町支所
- 11 寄磯支所
- 12 前網支所
- 13 鮫浦支所
- 14 谷川支所
- 15 泊浜支所
- 16 網地島支所
- 17 表浜支所
- 18 石巻市東部支所
- 19 石巻地区支所
- 20 石巻湾支所
- 21 矢本支所
- 22 鳴瀬支所
- 23 宮戸支所
- 24 宮戸西部支所
- 25 松島支所
- 26 塩釜市浦戸東部支所
- 27 塩釜市浦戸支所
- 28 塩釜市第一支所
- 29 七ヶ浜支所
- 30 仙台支所
- 31 関上支所
- 32 亘理支所
- 33 山元支所

② 気仙沼漁業協同組合

③ 牡鹿漁業協同組合

④ 石巻市漁業協同組合

⑤ 塩釜市漁業協同組合

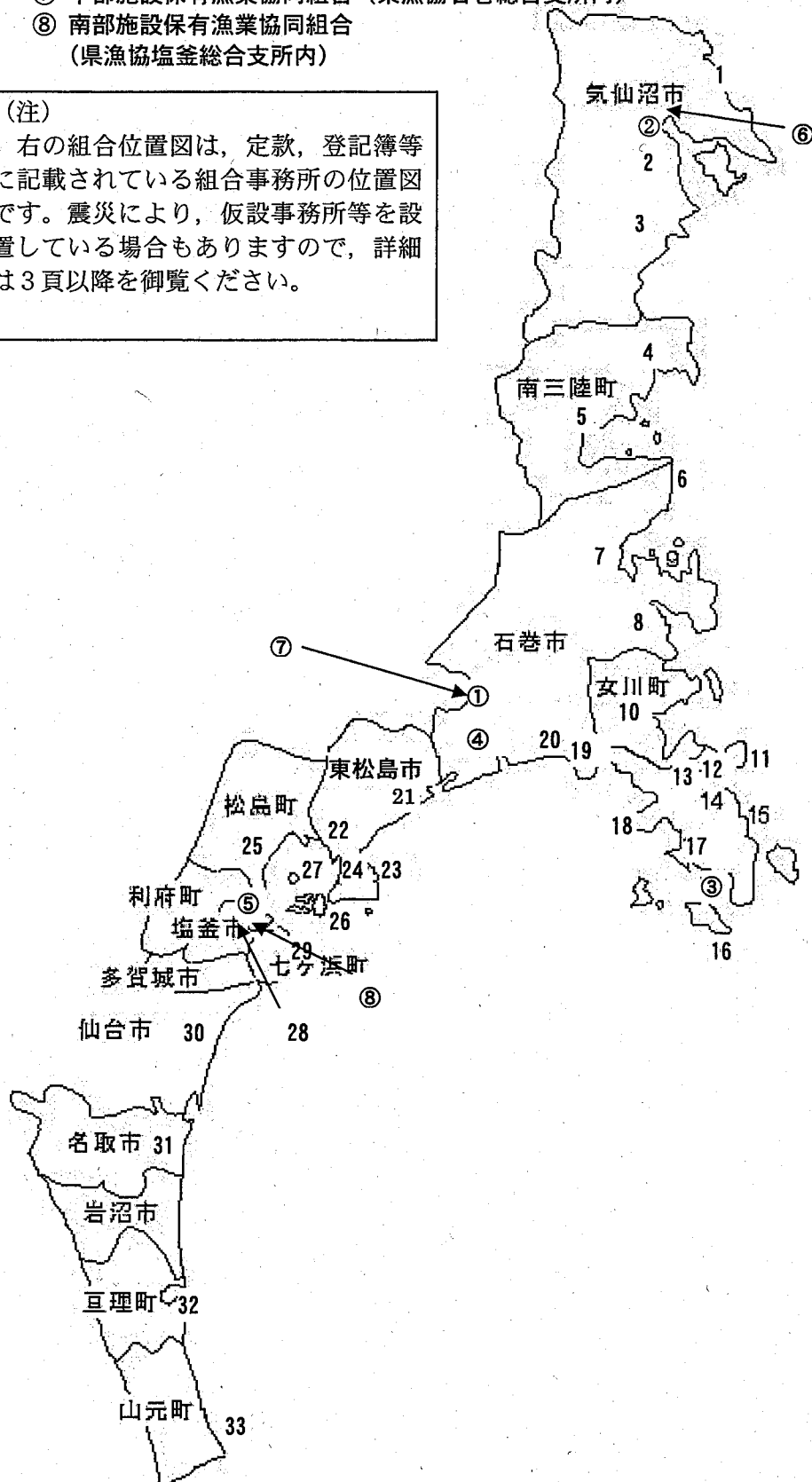
⑥ 北部施設保有漁業協同組合（県漁協気仙沼総合支所内）

⑦ 中部施設保有漁業協同組合（県漁協石巻総合支所内）

⑧ 南部施設保有漁業協同組合

（県漁協塩釜総合支所内）

(注)
 右の組合位置図は、定款、登記簿等に記載されている組合事務所の位置図です。震災により、仮設事務所等を設置している場合もありますので、詳細は3頁以降を御覧ください。



Ⅰ 水産業協同組合名簿

(平成24年12月1日現在)

(1) 沿海地区漁業協同組合

平成24年12月1日現在

整理番号	組合名	所在地	郵便番号	組合長氏名	電話番号	フカシリ番号
1	宮城 県	石巻市開成1-27	986-0032	阿部力太郎	0225-21-5711	0225-21-5640
2	気仙 沼	気仙沼市魚市場前8-25	988-0037	佐藤亮輔	0226-23-3400	0226-23-3406
3	牡 鹿	石巻市鮎川浜丁16 (石巻市鮎川浜39-13)	986-2523 (986-2524)	児玉信夫	0225-45-2411	0225-45-2413
4	石 巻 市	石巻市魚町二丁目13-4 (石巻市魚町1丁目8番地 仮設事務所東2F1号)	986-0022	伊妻壯悦	0225-95-1155	0225-95-1166
5	塩 釜 市	塩竈市新浜町三丁目30-17	985-0001	鈴木久仁	022-363-0137	022-363-0138
6	宮城県北部施設保有	気仙沼市港町503-6 宮城県漁業協同組合気仙沼総合支所内	988-0021	鳳京仁一	0226-22-0710	0226-24-4071
7	宮城県中部施設保有	石巻市開成1-27 宮城県漁業協同組合石巻総合支所内	986-0032	伏見真司	0225-21-5714	0225-21-5644
8	宮城県南部施設保有	塩竈市新浜町三丁目6-27 宮城県漁業協同組合塩釜総合支所内	985-0001	千葉真澄	022-363-1241	022-361-0466
合 計		8 組合				

※1 () は、仮設事務所などを設置している組合の連絡先です。

※2 宮城県漁協については、「組合長氏名」欄に「理事長氏名」を記載している。

(2) 出資内水面漁業協同組合

平成24年12月1日現在

整理番号	組合名	所在地	郵便番号	組合長氏名	電話番号	フカシリ番号
1	気仙沼大川	気仙沼市本町一丁目2-1	988-0074	菅原元	0226-22-3208	
2	本吉町淡水	気仙沼市本吉町猪の鼻135	988-0347	高橋孝行	0226-43-2702	
3	志津川淡水	本吉郡南三陸町志津川字塩入77 南三陸町役場産業振興課内	986-0762	高橋長偉	0226-46-2600	0226-46-5348
4	北上追波	石巻市相野谷字旧屋敷181-8	986-0101	勝又二郎	0225-62-2176	0225-62-2176
5	北 上 川	登米市東和町米谷字大嶺127	987-0902	後藤忠孝	0220-42-2258	0220-42-2258
6	長 沼	登米市迫町北方字天形161-13	987-0513	阿部正一	0220-22-7315	
7	迫 川	栗原市築館小湊東23	987-2265	大谷弘明	0228-22-3142	0228-22-3165
8	伊 豆 沼	栗原市若柳字上畑敷味38	989-5504	大場隆	0228-33-2463	0228-33-2463
9	江 合 川	大崎市岩出山字下川原町124	989-6434	佐藤仁一	0229-72-1190	0229-72-1236
10	鳴 子	大崎市鳴子温泉鬼首字中田野31の4	989-6941	高橋義雄	0229-86-2856	
11	鳴瀬吉田川	加美郡加美町百目木一番2番地1	981-4241	加藤孝志	0229-63-7332	
合 計		11 組合				

(3) 非出資内水面漁業協同組合

平成24年12月1日現在

整理番号	組合名	所在地	郵便番号	組合長氏名	電話番号	フカシリ番号
1	花 山	栗原市花山字本沢北の前112-1	987-2511	千葉勝美	0228-56-2265	0228-56-2008
2	広瀬名取川	仙台市太白区郡山字南上河原7-2	982-0003	小松馨	022-285-4453	
3	蔵王非出資	蔵王町大字円田字西浦北10 蔵王町役場まちづくり推進課内	989-0821	畑中隆	0224-33-2212	
4	白 石 川	白石市沢端町1-54	989-0277	十二村實	0224-26-2069	0224-25-9169
5	宮城県阿武隈川	伊具郡丸森町字石倉前26	981-2152	渡辺俊一	0224-72-1824	
合 計		5 組合				

(4) 業種別漁業協同組合

平成24年12月1日現在

整理番号	組合名	所在地	郵便番号	組合長氏名	電話番号	ファクシミリ番号
1	宮城県唐桑無線	気仙沼市唐桑町崎浜1-1	988-0554	三浦理市	0226-32-3100	0226-32-3045
2	宮城県北部延縄	気仙沼市港町502-1 気仙沼遠洋漁協内 (気仙沼市田中前2-3-19 気仙沼遠洋漁協内)	988-0021 (988-0053)	村上正純	0226-22-2744	0226-24-3756
3	気仙沼遠洋	気仙沼市港町502-1 (気仙沼市田中前2-3-19 気仙沼遠洋漁協内)	988-0021 (988-0053)	齋藤徹夫	0226-22-2744	0226-24-3756
4	宮城県女川遠洋	石巻市開成1-27 宮城県漁協内	986-0032	阿部隆	0225-21-5711	0225-21-5640
5	渡波漁船	石巻市魚町二丁目14 石巻魚市場内 (石巻市魚町1丁目8番地 仮設事務所)	986-0022	雁部宏充	0225-94-9338	0225-94-9339
6	宮城県旋網	石巻市魚町二丁目10-10 (石巻市西山町1-6 KAMURO第1ビル2F)	986-0022 (986-0876)	津田嘉男	0225-90-3588	
7	宮城県 沖合底びき網	石巻市魚町二丁目14 石巻魚市場内 (石巻市開北一丁目1-12 開北ハイツD号)	986-0022 (986-0806)	鈴木廣志	0225-93-8795	0225-93-8796
8	塩釜地区機船	塩釜市新浜町一丁目13-1	985-0001	佐藤晴一	022-365-0131	022-364-9797
9	宮城県 近海底引網	塩釜市新浜町一丁目11-15	985-0001	森光生	022-367-5866	022-367-5774
合計		9 組合				

※1 () は、仮設事務所などを設置している組合の連絡先です。

※2 「宮城県近海底引網」は、旧「宮城県小型機船底引網」が名称を変更したものです。

(5) 水産加工業協同組合

平成24年12月1日現在

整理番号	組合名	所在地	郵便番号	組合長氏名	電話番号	ファクシミリ番号
1	気仙沼	気仙沼市赤岩港29-5 (気仙沼市松崎前浜36-1-1)	988-0103 (988-0112)	清水徹二	0226-22-1817	0226-23-1695
2	気仙沼冷凍	気仙沼市朝日町22-5	988-0034	菊田初男	0226-22-8468	0226-24-3559
3	気仙沼センター	気仙沼市弁天町二丁目6-20	988-0036	菅野泰一	0226-24-3303	0226-23-4300
4	女川	牡鹿郡女川町石浜字崎山111-5 (牡鹿郡女川町宮ヶ崎字川尻35)	986-2281 (986-2282)	鈴木忠吉	0225-53-3125	0225-53-3127
5	渡波	石巻市松原町1-36	986-2134	鈴木潔	0225-24-0194	0225-24-0763
6	石巻市	石巻市魚町二丁目13-1	986-0022	白井泰文	0225-22-4136	0225-96-1452
7	石巻市蒲鉾	石巻市中央三丁目8-6 (石巻市立町2-4-29 白謙蒲鉾店内)	986-0822 (986-0824)	白出征三	0225-22-1918 (0225-95-2845)	0225-22-1928
8	塩釜	塩釜市新浜町三丁目29-7	985-0001	岩崎務	022-366-6626	022-366-6631
9	塩釜地区	塩釜市新浜町一丁目17-8	985-0001	佐藤徳雄	022-362-9101	022-362-9103
10	塩釜市団地	塩釜市新浜町三丁目24-21	985-0001	岸柳乃布夫	022-362-8111	022-362-8112
11	塩釜魚市場	塩釜市新浜町三丁目2-15	985-0001	内海勝男	022-367-0370	022-365-3513
合計		11 組合				

※1 () は、仮設事務所などを設置している組合の連絡先です。

(6) 漁業生産組合

平成24年12月1日現在

整理番号	組合名	所在地	郵便番号	組合長氏名	電話番号	フカシリ番号
1	唐桑遠洋	気仙沼市南町三丁目5-8	988-0017			
2	気仙沼鮭	気仙沼市幸町二丁目1-6	988-0026	笠沼暹	0226-23-1734	0226-23-2321
3	気仙沼市遠洋	気仙沼市魚町二丁目2-21	988-0013			
4	笹谷	柴田郡川崎町大字今宿字原1-1	989-1502	柴崎寛	0224-84-2356	
5	中新田	加美郡加美町字下川原1番95-1	981-4256	鈴木啓之	0229-63-5659	0229-63-4770
6	大國丸	石巻市寄磯浜前浜72番地	986-2404	遠藤仁		
7	前網	石巻市前網浜前網14番地1	986-2406	鈴木信男		
8	みやぎ定置	牡鹿郡女川町江島字堂ノ上26番地	986-2212	泉澤宏		
9	南三陸	本吉郡南三陸町志津川字旭ヶ浦12番地5	986-0733	遠藤一彦		
10	漁業生産組合人	石巻市北上町十三浜字山居40番地2	986-0201	西條剛		
11	大伸丸	気仙沼市本吉町蔵内20番地2	988-0325	三浦兼男		
12	角万	本吉郡南三陸町歌津字吉野沢61番地53	988-0455	三浦光喜		
13	日門	気仙沼市三日町二丁目2番15号サイシンビル3階	988-0085	佐藤亮輔		
14	山根定置	石巻市長渡浜長渡72番地	986-2525	山根正光		
15	東松島	東松島市牛網字南大浮足7番地	981-0301	手代木浩二		
16	山神水産	牡鹿郡女川町塚浜字塚浜76番地2	986-2221	阿部菊男		
17	徳宝丸	本吉郡南三陸町徳倉字波伝谷163番地3	986-0781	小山拓海		
18	とき丸	石巻市給分浜給分11番地	986-2411	安藤邦男		
19	稲荷丸	石巻市泊浜泊67番地	986-2401	阿部一二郎		
20	明神丸	石巻市狐崎浜字狐崎屋敷20番地	986-2345	平塚浩之		
合計		20組合				

※1 組合長名が空欄の組合は、活動休止中の組合です。

(7) 漁業協同組合連合会

平成24年12月1日現在

整理番号	組合名	所在地	郵便番号	会長氏名	電話番号	フカシリ番号
1	宮城県漁業協同組合	石巻市開成1-27 宮城県漁協内	986-0032	高橋長偉	0225-21-5711	0225-21-5640
2	宮城県漁業協同組合	塩釜市新浜町一丁目17-8 塩釜地区水産加工業協同組合内	985-0001	内海勝男	022-362-9101	022-362-9103

(8) その他

平成24年12月1日現在

整理番号	組合名	所在地	郵便番号	代表者氏名	電話番号	フカシリ番号
1	宮城県漁業共済組合	塩釜市新浜町二丁目9-32	985-0001	佐々木憲雄	022-367-7705	022-367-7712
2	宮城県漁業共済本部	塩釜市新浜町二丁目9-32	985-0001	木村稔	022-364-3511	022-364-3512
3	宮城県漁船保険組合	仙台市青葉区本町三丁目1-15	980-0014	白井賢志	022-224-1028	022-267-1171
4	宮城県漁業信用基金協会	仙台市青葉区本町三丁目6-16 漁信ビル	980-0014	鵜飼信好	022-221-5326	022-262-7567
5	農林中央金庫仙台支店	仙台市青葉区上杉一丁目2-16	980-0011	山田秀顕	022-711-7531	022-711-7209
6	独立行政法人農林漁業信用基金	東京都千代田区内神田1-1-12 コープビル	101-8506	堤芳夫	03-3294-4481	03-3294-3140
7	全国遠洋沖合漁業信用基金協会	東京都江東区永代二丁目31-1	135-0034	柴崎幸男	03-5646-2658	03-5646-2677

○ 宮城県漁業協同組合の状況

平成24年9月19日現在

整理番号	組合名	所在地	郵便番号	経営管理委員会 会長	理事長	電話番号
	宮城県漁業協同組合 (本所)	石巻市開成1-27	986-0032	菊地 伸悦	阿部力太郎	0225-21-5711

整理番号	組合名	所在地	郵便番号	支所運営委員長	支所長	電話番号
	気仙沼総合支所 (信用部門)	気仙沼市港町503-6 (気仙沼市長磯船原32)	988-0021 (988-0222)			0226-22-0710 (0226-26-4720)
1	唐桑支所	気仙沼市唐桑町馬場176-1	988-0535	畠山 政則	立花 洋之	0226-32-3180
2	気仙沼地区支所	気仙沼市長磯船原32	988-0222	菊田 正義	菊田 智之	0226-27-3030
3	大谷本吉支所	気仙沼市本吉町今朝磯35-1 (本吉出張所内)	988-0323	鳳 京仁一	小野 寺俊昭	0226-42-2112
4	歌津支所(指導業務のみ)	本吉郡南三陸町歌津字管の浜64番地1	988-0451	阿部 長喜	千葉 信哉	0226-36-2002
5	志津川支所 (信用関係連絡先) (魚市場)	南三陸町志津川字袖浜45-1番地	986-0717	佐々木 憲雄	安部 耕一	0226-46-2800 (0226-46-2810) (0226-46-2869)
	石巻総合支所	石巻市開成1-27	986-0032			0225-21-5714
6	北上町十三浜支所	石巻市北上町十三浜字相川224	986-0201	佐藤 清吾	武山 さち子	0225-66-2011
7	雄勝町雄勝湾支所	本所駐車場敷地内プレハブ	986-0032	阿部 賢市朗	鈴木 久美子	石巻総合支所内
8	雄勝町東部支所	宮城県石巻市雄勝町小島字和田18-13 (老人ホーム雄心苑の近く)	986-1332	大和 久男	今野 晃	0225-61-3025
9	女川町支所	牡鹿郡女川町宮ヶ崎字宮ヶ崎87番地	986-2282	阿部 彰喜	平塚 正信	0225-53-2188
10	寄磯支所	石巻市寄磯浜赤島3番地 ※4支所 合同利用	986-2404	渡辺 孝義	渡辺 のり子	0225-48-2251 0225-48-2252
11	前網支所			阿部 吉男	木村 敏光	
12	鮫浦支所			阿部 清隆	大泉 洋	
13	谷川支所			渥美 義悦	大泉 洋	
14	泊浜支所	石巻市泊浜泊25-1	986-2401	安住 留治郎	今野 昭彦	0225-48-2175
15	網地島支所	石巻市長渡浜大金35-1 駐在所	986-2525	阿部 欽一郎	阿部 敏和	0225-49-2211
16	表浜支所	石巻市小浜浜西出当12-10	986-2415	木村 千之	阿部 恵一	0225-46-2136 0225-46-2232
17	石巻市東部支所	石巻市狐崎浜字狐崎屋敷4	986-2345	石森 裕治	阿部 晃佳	0225-90-2131
18	石巻地区支所	石巻市渡波字佐須98-2	986-2135	伏見 眞司	亀山 豪紀	0225-24-0391
19	石巻湾支所	石巻市塩富町一丁目1-3	986-2114	丹野 一雄	阿部 卓也	0225-24-2111
	塩釜総合支所	塩釜市新浜町三丁目6-27	985-0001			022-363-1241
20	矢本支所	東松島市大曲字沼尻14-2	981-0502	三浦 正信	鍋田 勇一	0225-82-2006
21	鳴瀬支所	松島支所 1階事務所内	981-0215	仙石 和男	手代木 正利	022-355-1701
22	宮戸支所	東松島市宮戸字前田57-1	981-0412	小野 喜夫	佐々木 孝	0225-88-2112 0225-88-2113
23	宮戸西部支所	東松島市宮戸字里81-11	981-0412	小野 孝一	鈴木 せつ子	0225-88-3311
24	松島支所	宮城郡松島町高城字浜38-5	981-0215	高橋 幸彦	岡田 光弘	022-354-2511
25	塩釜市浦戸東部支所	塩釜市浦戸寒風沢字湊136-1	985-0194	内海 光雄	山形 一夫	022-369-2111
26	塩釜市浦戸支所	塩釜市浦戸桂島字庵寺104 桂島駐在所	985-0192	千葉 眞澄	鈴木 順一	022-369-2211
27	塩釜市第一支所	塩釜市北浜一丁目1-12	985-0003	水間 正夫	泉 浩明	022-365-0181
28	七ヶ浜支所	七ヶ浜町東宮浜字鶴ヶ湊90 東宮浜出張所	985-0804	齋藤 吉勝	鈴木 文昭	022-362-3161
29	仙台支所	仙台市若林区荒井字切新田13-1 (仙台市農業園芸センター内)	984-0032	伊藤 新造	遠藤 哲也	022-288-5886
30	閑上支所	名取市閑上4丁目6	981-1213	出雲 浩行	相沢 武美	022-385-0711
31	亶理支所	亶理郡亶理町荒浜字築港通り25	989-2311	菊地 伸悦	橋元 勇	0223-35-2111
32	山元支所	亶理郡亶理町荒浜字築港通り25	989-2111	大和 郁郎	島田 純子	0223-35-2217

II 現 況 分 析 編

1 水産業協同組合の推移

本県における平成24年3月31日現在の水産業協同組合は、東日本大震災からの復興を目的に宮城県北部施設保有漁協、宮城県中部施設保有漁協、宮城県南部施設保有漁協や各地で漁業生産組合が設立された結果、沿海地区漁協が8（3組合増加）、漁業生産組合が20（15組合増加）となった。また、他の組合については、内水面漁協（非出資も含む。）が16、業種別漁協が9、水産加工業協同組合が11及び連合会が2となっている。

表1 水産業協同組合の推移

(単位：組合)

(注) 漁業生産組合のうち、活動休止組合は2組合

区分		年度		55	20	21	22	23
単 位 組 合	漁業協同組合	出資	沿海地区	58	7	5	5	8
			内水面	12	11	11	11	11
			業種別	17	9	9	9	9
		非出資	沿海地区	—	—	—	—	—
			内水面	8	5	5	5	5
			業種別	—	—	—	—	—
	計			95	32	30	30	33
	漁業生産組合			11	5	5	5	20
	水産加工業協同組合			16	11	11	11	11
	合計			122	48	46	46	64
連 合 会	出資漁連		2	1	1	1	1	
	非出資漁連		1	0	0	0	0	
	水産加工連		1	1	1	1	1	
	合計			4	2	2	2	2

2 沿海地区漁業協同組合

(1) 組合の市町村分布状況

8組合の分布状況は、気仙沼管内が2組合、石巻管内が4組合、仙台管内が2組合となっている。

表2 市町村分布状況

(単位：組合、%)

年度 区分	旧市町村 未	旧市町村 満	旧市町村 一	旧市町村 を越え 新市町村 未	旧市町村 を越え 新市町村 満	新市町村 一	新市町村 円	新市町村 を越える	合計
組合数		3	0	0	0	0	0	5	8
構成比		37.5	0	0	0	0	0	62.5	100

(2) 組合員数

平成23年度の組合員数は、正組合員が6,745人、准組合員が5,823人、合計で12,568人となっている。

宮城県漁業協同組合の多くの組合員が、震災からの復興支援を目的に設立された宮城県北部施設保有漁業協同組合、宮城県中部施設保有漁業協同組合及び宮城県南部施設保有漁業協同組合（以降、「施設保有漁協」という。）に加入したことにより、正組合員が大幅に増加することとなった。また、准組合員についても年々増加する傾向にあり、組合員資格審査の厳格な実施、年々漁業環境が厳しくなる中で休業者の増加等に伴う正組合員から准組合員への異動が行われた結果によるものと思料される。

表3 組合員数の推移

(単位：人、%)

年度		55	20	21	22	23
組合員数	正組合員	12,707 (100.0)	7,811 (61.5)	5,946 (46.8)	5,454 (42.9)	6,745 (53.1)
	准組合員	3,191 (100.0)	3,666 (114.9)	5,254 (164.7)	5,543 (173.7)	5,823 (182.5)
	合計	15,898 (100.0)	11,477 (72.2)	11,200 (70.4)	10,997 (69.2)	12,568 (79.1)
1組合平均	宮城県	274 (100.0)	1,640 (598.5)	2,240 (817.5)	2,199 (802.6)	1,571 (573.4)
	全国	269 (100.0)	345 (128.3)	- (-)	- (-)	- (-)

(注) () は昭和55年度を100とした指数

(3) 役員及び職員

平成23年度の役員数は、理事77人、監事25人、計102人となっており、前年度との比較では、理事が27人、監事が10人の増となっている。これは、施設保有漁協が設立され、法定の機関である理事及び監事が設置されたためである。

一方、職員数は388人となっており、前年度との比較では、94人の減少となっている。これは、東日本大震災の影響により、事業規模の縮小をよぎなくされる中で職員の人員整理等を進めた結果と考えられる。

表4 役員数

(単位：人、%)

年度	区分	役員				合計	職員
		常勤理事	非常勤理事	計	監事		
22		10	40	50	15	65	482
23		10	67	77	25	102	388
	一組合平均	1.3	8.4	9.6	3.1	12.8	48.5

(4) 事業状況

ア 購買事業

購買事業は4組合が実施し、平成23年度の購買品の供給高は6,087,369千円で、前年度に比較して、26.2%の減少となっている。取扱品目は、漁業用資材類が3,646,327千円で、全取扱高に占める割合は59.9%となっており、次いで石油類が2,434,581千円で同40.0%、生活用品が6,461千円で同0.1%となっている。

図1 購買品の供給高

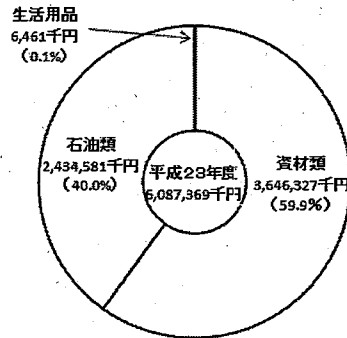


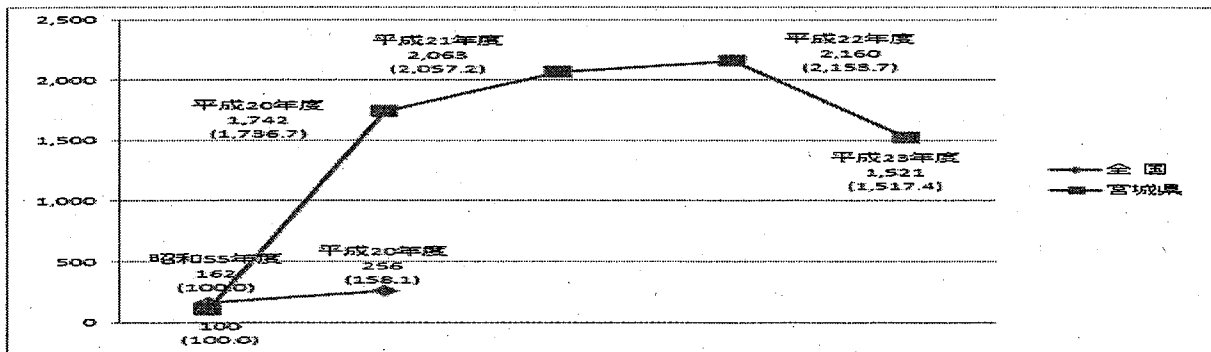
表5 購買取扱高別組合数

(単位：組合，%)

区分	取扱高						合計
	未実施	1,000万円未満	1,000万円超～3,000万円	3,000万円超～5,000万円	5,000万円超～1億円	1億円を越える	
55	2 (3.4)	4 (6.9)	2 (3.4)	12 (20.7)	17 (29.3)	21 (36.3)	58 (100.0)
20	1 (14.3)	1 (14.3)	0 (0.0)	1 (14.3)	0 (0.0)	4 (57.1)	7 (100.0)
21	1 (20.0)	0 (0.0)	1 (20.0)	0 (0.0)	1 (20.0)	2 (40.0)	5 (100.0)
22	1 (20.0)	0 (0.0)	1 (20.0)	0 (0.0)	1 (20.0)	2 (40.0)	5 (100.0)
23	4 (50.0)	0 (0.0)	1 (12.5)	0 (0.0)	2 (25.0)	1 (12.5)	8 (100.0)

(注) () は構成比

図2 一組合平均購買品供給高の推移 (百万円)



(単位：千円，%)

区分	年度					
	55	20	21	22	23	
購買品供給高	5,816,514	10,450,706	8,253,052	8,640,325	6,087,369	
一組合平均	宮城県	1,741,784	2,063,283	2,160,081	1,521,842	
	全国	161,947	255,389	-	-	-
一組合員平均	宮城県	359	313	733	786	485
	全国	604	598	-	-	-

(注) () は、昭和55年度を100とした場合の指数

イ 販売事業

販売事業は4組合が実施し、平成23年度の総取扱高は16,453,135千円で前年度より6.9%減少している。総取扱高のうち受託販売が92.2%を占めている。

取扱品目別では、まぐろ、かつお、さんま、かき等の生鮮魚貝藻類が11,762,845千円で総取扱高に占める割合は71.5%と最も多い。次いで塩蔵わかめ、乾のり等の水産製品・加工品が4,595,464千円、同27.9%などとなっている。

また、組合別の販売取扱高をみると、10億円以上の組合が2組合あり、これらの組合で総取扱高全体の99.3%を占めており、組合格差が大きいことを示している。

図3 販売品の総取扱高

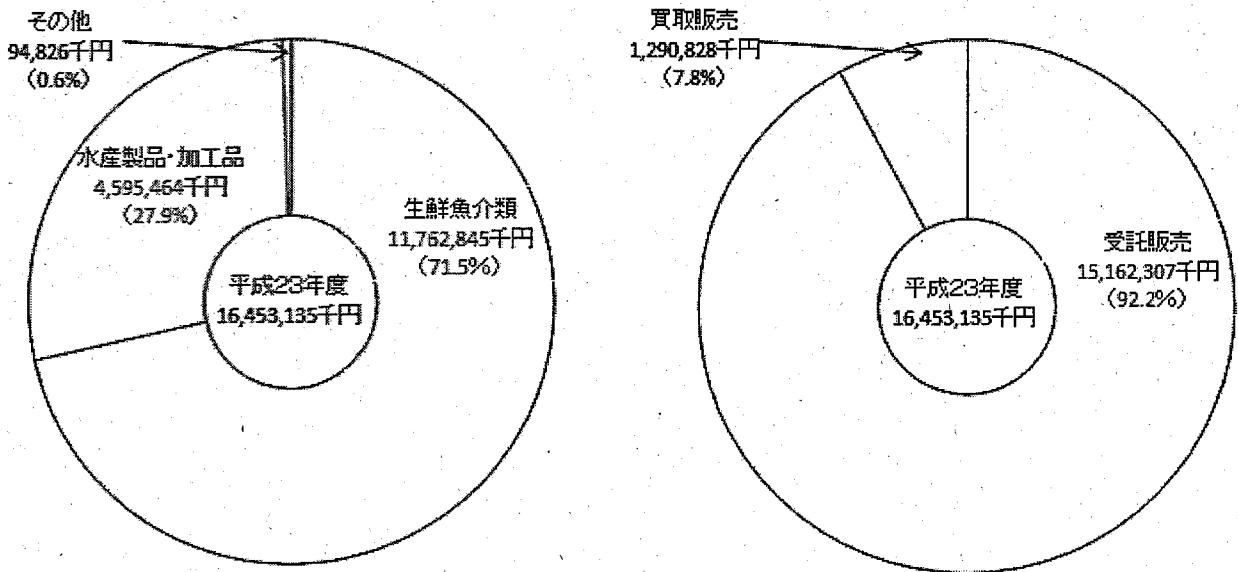


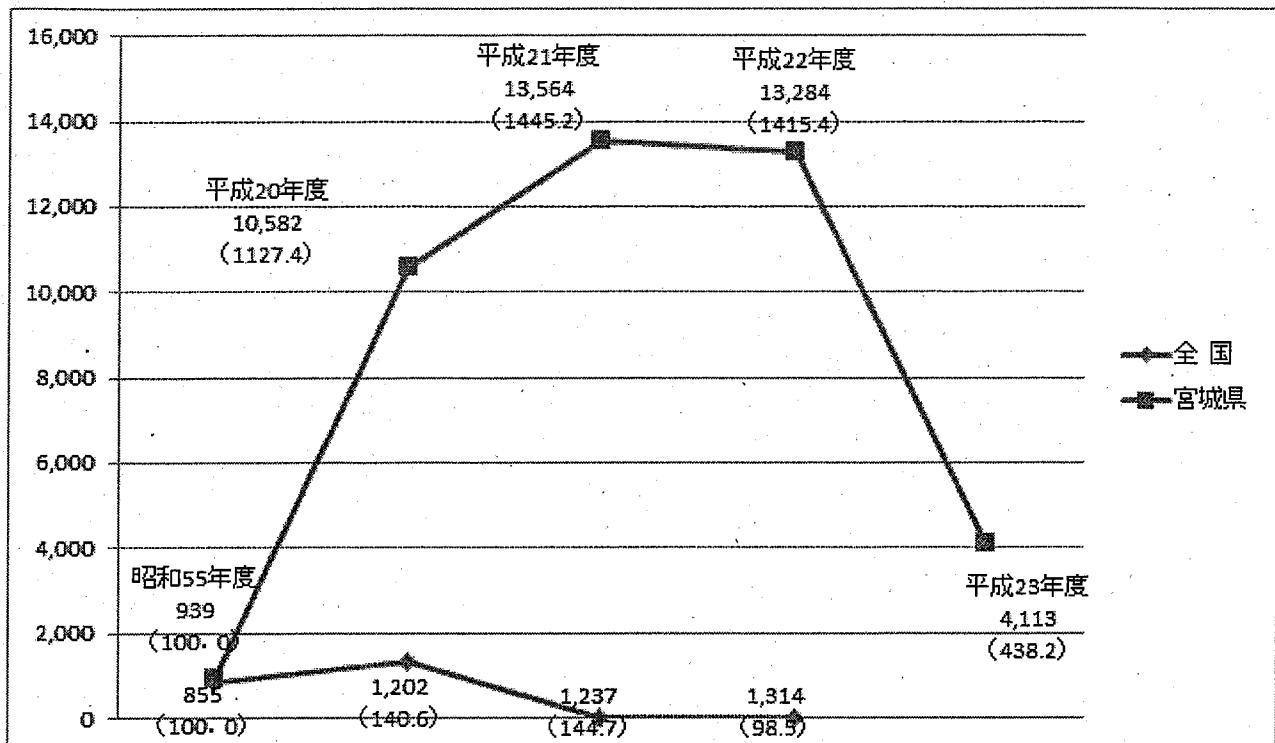
表6 販売取扱高別組合数

取扱高 区分	未実施	5,000万円	5,000万円超	1億円超	2億円超	5億円超	10億円	合計
		未 満	~ 1億円	~ 2億円	~ 5億円	~ 10億円	を 超える	
55	1 (1.7)	5 (8.6)	5 (8.6)	15 (25.9)	16 (27.6)	12 (20.7)	4 (6.9)	58 (100.0)
20	1 (14.3)	0 0.0	0 0.0	1 (14.3)	1 (14.3)	1 (14.3)	3 (42.9)	7 (100.0)
21	1 (20.0)	0 0.0	1 (20.0)	0 0.0	1 (20.0)	0 0.0	2 (40.0)	5 (100.0)
22	1 (20.0)	1 (20.0)	0 0.0	0 0.0	1 (20.0)	0 0.0	2 (40.0)	5 (100.0)
23	4 (50.0)	1 (12.5)	1 (12.5)	0 0.0	0 0.0	0 0.0	2 (25.0)	8 (100.0)

(注) () は構成比

図4 一組合平均販売取扱高の推移

(百万円)



(単位：千円，%)

区分		年度				
		55	20	21	22	23
取扱高	受託販売	49,054,545	61,376,275	52,096,539	50,676,754	15,162,307
	買取販売	4,444,082	2,111,819	2,160,456	2,459,891	1,290,828
	計	53,498,627	63,488,094	54,256,995	53,136,645	16,453,135
	気仙沼漁協を除く	24,576,792	37,104,703	35,897,947	32,576,902	8,471,038
一組合	宮城県	938,572	10,581,349	13,564,249	13,284,161	4,113,284
		(100.0)	(1127.4)	(1445.2)	(1415.4)	(438.2)
	気仙沼漁協を除く	431,172	7,420,941	11,965,982	10,858,967	2,823,679
平均	全国	854,828	1,314,416	-	-	-
		(100.0)	(153.8)	(-)	(-)	(-)
一組合員	宮城県	3,364	5,544	4,844	4,843	1,527
	気仙沼漁協を除く	1,546	3,315	3,277	3,035	804
平均	全国	3,184	3,809	-	-	-

(注) () は昭和55年度を100とした場合の指数

ウ 製氷・冷凍・冷蔵事業

製氷事業は4組合が実施している。また、冷凍・冷蔵事業は2組合、冷凍販売事業は3組合が実施している。平成23年度の各事業の取扱高は、製氷事業が50,860千円で前年度との比較で66.5%の減少、冷凍・冷蔵事業は3,874千円で同97.4%の減少、冷凍販売事業は32,126千円で同93%の減少となっている。震災により最も深刻な被害が発生した事業のひとつとなっている。

表7 取扱高の推移

(単位：組合、千円)

年度	氷		冷凍・冷蔵		冷凍販売		合計
	組合数		組合数		組合数		
55	8	354,191	10	154,560	5	948,767	1,457,518
20	4	372,547	3	206,967	4	1,860,347	2,439,861
21	4	347,589	3	142,128	4	1,590,783	2,080,500
22	3	151,668	3	148,575	3	461,192	761,435
23	4	50,860	2	3,874	3	32,126	86,860

エ 漁業自営事業

漁業自営事業は2組合が実施し、平成23年度の漁獲高は649,483千円で、前年度に比べ43.5%減少している。漁獲高に占める割合では、定置漁業が99.3%となっている。

表8 漁獲高の推移

(単位：組合、千円)

年度	定置		漁船漁業		養殖漁業		その他の漁業		合計
	組合数		組合数		組合数		組合数		
55	4	371,576	1	25,614	2	13,850	1	69	416,109
20	2	1,475,623			1	111,394	7	110,621	1,697,643
21	2	925,633			1	107,994	1	22,284	1,055,966
22	2	1,047,315			1	102,519			1,150,334
23	2	645,073			1	4,405			649,483

(5) 財務状況

ア 比較貸借対照表

平成23年度の総資産は94,660,939千円で、前年度に比べて45.3%増加した。内容を見ると、信用事業資産が45%、流動資産が7.1%、固定資産が74.5%の増加となっている。増加率が著しい固定資産については、補助事業を活用した生産施設・設備等の取得が進んだためと思考される。

負債（他人資本）は85,365,522千円で、前年度に比べて38%増加している。また、純資産（自己資本）は9,295,417千円で、前年度に比べて181.7%増加しており、平成24年3月に宮城県漁業協同組合に関して優先出資の引き受けが行われたことが主な要因と思考される。

表9 比較貸借対照表

(単位：千円、%)

資産の部										
勘定科目	21			22			23			
	金額	構成比	対前年比	金額	構成比	対前年比	金額	構成比	対前年比	
現金・預金	39,627,006	58.5	104.6	39,793,481	61.1	100.4	62,189,248	65.7	156.3	
有価証券		0.0	0.0		0.0	0.0		0.0	0.0	
貸出金	14,082,086	20.8	95.2	13,855,608	21.3	98.4	15,484,799	16.4	111.8	
貸倒引当金	237,838	0.4	111.1	261,255	0.4	109.8	180,212	0.2	69.0	
流動資産計	△ 1,475,444	△ 2.2	-	△ 1,528,657	△ 2.3	103.6	△ 1,892,576	△ 2.0	-	
事業未収金	4,868,188	7.2	98.6	4,949,057	7.6	101.5	3,762,286	4.0	76.1	
事業未収引当金	939,924	1.4	85.8	265,240	0.6	38.9	1,048,480	1.1	287.1	
流動資産計	5,657,344	8.3	96.2	4,783,497	7.3	85.5	5,124,096	5.4	107.1	
有形・無形固定資産	5,365,573	7.9	99.0	3,355,132	5.1	62.5	9,010,721	9.5	268.6	
固定資産計	9,578,332	14.1	99.3	7,546,484	11.6	78.8	13,167,361	13.9	174.5	
繰延勘定	74,787	0.1	98.5	453,432	0.7	606.3	407,799	0.4	89.9	
資産合計	67,714,133	100	101.4	65,165,100	100.0	96.2	94,660,939	100	145.3	

負債・純資産の部										
勘定科目	21			22			23			
	金額	構成比	対前年比	金額	構成比	対前年比	金額	構成比	対前年比	
借入金	54,111,430	79.9	101.6	54,669,466	83.9	101.0	68,867,938	72.8	126.0	
借入引当金	1,192,613	1.8	93.3	629,900	1.0	52.3	1,343,915	1.4	215.4	
流動負債計	55,854,111	82.5	101.3	55,989,690	85.9	100.2	70,846,678	74.8	126.5	
短期借入金	2,198,447	3.2	93.6	1,690,242	2.6	77.0	1,750,478	1.8	103.6	
短期借入引当金	120,000	0.2	400.0	120,000	0.2	0.0	4,480,929	4.7	3,734.1	
流動負債計	3,485,200	5.1	96.7	3,467,796	5.3	99.5	8,364,250	8.8	241.2	
長期借入金	629,270	0.9	96.8	576,306	0.9	92.5	4,066,852	4.3	705.6	
長期借入引当金	1,390,311	2.1	100.7	1,394,017	2.1	100.3	1,631,983	1.7	117.1	
固定負債計	2,518,193	3.7	101.0	2,382,543	3.7	94.6	6,128,997	6.5	257.2	
繰延勘定	28,549	0.0	102.9	26,590	0.0	93.1	25,597	0.0	96.3	
負債合計	61,886,053	91.4	101.0	61,865,619	94.9	100.0	85,365,522	90.2	138.0	
純出資金	4,814,417	7.1	100.6	4,793,210	7.4	99.6	11,427,284	12.1	238.4	
特別準備金	8,094	0.0	99.6	8,018	0.0	99.1	7,552	0.0	94.2	
法定準備金	869,239	1.3	107.5	920,163	1.4	105.9	689,603	0.7	74.9	
その他準備金・積立金	975,773	1.4	98.2	874,538	1.3	89.6	691,120	0.7	79.0	
当期未処分剰余金	△ 749,450	△ 1.1	-	△ 3,216,421	△ 4.9	-	△ 3,453,234	△ 3.6	-	
うち当期剰余金	291,167	0.4	-	△ 2,491,604	△ 3.8	-	△ 706,302	△ 0.7	-	
純資産計	5,828,080	8.6	105.2	3,299,481	5.1	56.6	9,295,417	9.8	281.7	
負債・純資産合計	67,714,133	100.0	101.4	65,165,100	100.0	96.2	94,660,939	100.0	145.3	

1 組合平均	13,542,827	-	141.9	13,033,020	-	96.2	11,832,617	-	90.8
--------	------------	---	-------	------------	---	------	------------	---	------

(注) 共済事業資産・負債は流動資産・負債の「その他」に計上

イ 比較損益計算書

平成23年度の組合の損益状況は、利益組合1組合、損失組合7組合であった。

表10 比較損益計算書

(単位：千円、%)

勘定科目		21			22			23			
			構成比	対前 年比		構成比	対前 年比		構成比	対前 年比	
業	信用 事業	事業収益	771,291	4.2	79.4	660,666	3.7	85.7	577,000	5.5	87.3
		事業直接費	195,022	1.0	41.2	111,497	0.8	82.5	577,971	6.2	518.7
		利益	636,269	15.1	98.8	549,229	16.7	86.3	△ 971	△ 0.1	△ 0.2
	購買 事業	事業収益	8,880,461	45.8	79.1	8,704,277	48.2	104.5	6,108,550	58.1	70.2
		事業直接費	7,779,774	55.8	78.0	8,825,547	58.4	110.9	5,586,199	59.6	64.8
		利益	550,687	13.0	99.0	78,730	2.4	14.3	522,351	45.6	663.5
	販売 事業	事業収益	4,602,323	25.3	96.5	4,662,777	25.8	101.3	1,979,128	18.8	42.4
		事業直接費	2,580,863	18.4	100.2	2,826,184	19.1	110.4	1,474,683	15.7	52.2
		利益	2,041,460	48.8	82.3	1,836,593	55.8	90.0	504,245	44.1	27.5
	製氷 冷凍 冷蔵 事業	事業収益	2,085,126	11.5	85.2	1,808,685	8.9	77.1	126,708	1.2	7.9
		事業直接費	1,916,522	13.7	83.6	1,804,005	10.9	89.7	136,805	1.5	8.5
		利益	168,604	4.0	108.0	2,680	0.1	1.6	△ 10,097	△ 0.9	△ 376.8
	自営 事業	事業収益	1,089,114	6.0	68.6	1,207,783	6.7	110.9	672,264	6.4	55.7
		事業直接費	911,233	6.5	64.1	1,036,650	7.0	119.8	619,202	6.6	59.7
		利益	177,881	4.2	106.8	171,133	5.2	96.2	53,062	4.6	31.0
	その 他	事業収益	1,297,763	7.1	101.4	1,217,677	6.7	93.8	1,049,622	10.0	86.2
		事業直接費	646,399	4.6	101.4	562,238	3.8	86.7	973,786	10.4	173.2
		利益	649,364	15.4	101.3	655,439	19.9	100.9	75,836	6.6	11.6
	事業収益		18,176,078	100.0	84.2	18,059,865	100.0	99.4	10,513,272	100.0	58.2
	事業直接費		13,951,813	100.0	81.1	14,766,061	100.0	105.8	9,368,846	100.0	63.4
	総利益		4,224,265	100.0	96.6	3,293,804	100.0	78.0	1,144,426	100.0	34.7
	事業管理費		4,198,009		97.4	3,927,414		93.6	2,459,879		62.6
	事業利益		26,256		39.9	△ 633,610		△ 2,413.2	△ 1,315,453		207.6
	事業外	収益	491,825		68.0	532,954		108.4	917,558		172.2
費用		364,979		61.3	436,997		119.7	516,106		118.1	
経常利益		153,102		78.9	△ 537,653		△ 351.2	△ 914,001		170.0	
特別	利益	334,212		77.4	211,147		63.2	1,078,999		511.0	
	損失	167,128		161.1	2,061,939		1,233.7	839,923		40.7	
法人税・住民税等		29,019		86.4	31,211		107.6	31,377		100.5	
当期剰余金		291,167		59.6	△ 2,419,655		△ 831.0	△ 706,302		29.2	

表1.1 財務比率等

(単位：%)

地区	組合名	自己資本傾向			総資本対事業総利益率			事業総利益対事業管理費率			固定比率			平成23年度職員一人当たりの取次高等(千円)			組合員一人当たりの出資金(千円)	組合名
		21	22	23	21	22	23	21	22	23	21	22	23	事業総利益	購買品	販売品		
気仙沼	気仙沼	81.5	70.8	25.1	14.8	10.9	1.5	115.7	※1	※1	32.8	30.6	2.4	△44	276	173,524	1,353	気仙沼
	宮城県北部 施設保有	-	-	-	-	-	0.5	-	-	-	-	-	0.9	-	-	-	20	宮城県北部 施設保有
	(気仙沼計)	81.5	70.8	29.6	14.8	10.9	△0.0	115.7	124.1	-	32.8	30.6	2.9	△44	276	173,524	※2	315 (気仙沼計)
宮城県	宮城県	112.3	46.0	433.8	5.6	3.1	9.9	97.9	123.3	179.9	52.6	30.5	114.6	3,476	18,887	26,625	360	宮城県
	牡鹿	109.6	98.7	112.5	16.6	52.0	18.1	85.3	78.0	140.4	170.6	181.9	158.4	128	7,917	247	9	鹿
	石巻市	102.1	80.5	95.7	10.3	82.4	89.3	74.3	95.9	428.2	432.8	442.8	411.2	1,254	0	0	343	石巻市
宮城県中部 施設保有	宮城県中部 施設保有	-	-	-	-	-	0.8	-	-	-	-	-	3.0	-	-	-	20	宮城県中部 施設保有
	(石巻計)	110.1	54.9	313.7	5.8	4.7	10.7	96.8	120.9	181.1	65.6	45.3	117.3	3,361	17,653	12,902	517	(石巻計)
	塩釜市	91.7	97.2	97.5	11.4	35.7	41.0	171.1	130.4	612.8	81.2	93.2	70.8	11	36,402	98	3	塩釜市
宮城県南部 施設保有	宮城県南部 施設保有	-	-	-	-	-	0.5	-	-	-	-	-	1.6	-	-	-	20	宮城県南部 施設保有
	(仙台計)	91.7	97.2	105.1	11.4	35.7	5.5	171.1	130.4	634.0	81.2	93.2	17.4	1,804	36,402	16,660	3	(仙台計)
	県平均	106.9	88.5	281.7	6.2	5.1	9.8	99.4	121.5	214.9	60.9	43.6	70.6	2,950	15,689	23,438	337	県平均
全国平均	全国平均	-	-	-	-	-	-	-	-	-	-	-	-	-	-	-	-	全国平均

※1 損益計算書でもうかる漁業施設支障事の取次を本部事業会計と一緒に計算しているため、算出していません。
 ※2 優先出資を除外して算出しています。

ウ 財務分析等

(7) 自己資本傾向 $\left(\frac{\text{今年度自己資本}}{\text{前年度自己資本}} \times 100 \right)$

県平均では21年度が106.9%，22年度は56.6%となっている。平成23年度は281.7%であり、前年度を上回っている。

(i) 総資本対事業総利益率 $\left(\frac{\text{事業総利益}}{\text{総資本}} \times 100 \right)$ は8%以上が良いとされている。

県平均では21年度が6.2%，平成22年度は5.1%となっている。平成23年度は9.8%であり、前年度を上回っている。

(ii) 事業総利益対事業管理費率 $\left(\frac{\text{事業管理費}}{\text{事業総利益}} \times 100 \right)$ は80%以下が望ましいとされている。

県平均では21年度が99.4%，22年度は121.5%となっている。平成23年度は214.9%であり、事業管理費が事業総利益を上回っている。

(i) 固定比率 $\left(\frac{\text{自己資本}}{\text{固定資産}} \times 100 \right)$ は100%以上が望ましい。

県平均では21年度が60.9%，22年度が43.6%，平成23年度が70.6%と各年度とも100%を下回っている。

3 出資内水面漁業協同組合

(1) 概況

平成23年度末の組合数は11組合であり、組合員数は、正組合員数が1,394人、准組合員が32人、計1,428人、役員数は、理事95人、監事28人、計123人、職員数は7人となっている。職員については専任の職員を雇用している組合が少ない。

平成23年度の組合の損益の状況は、利益組合が6組合、損失組合が4組合となっている。

表12 組合員数等

(単位：人、千円)

区分 組合名	組 合 員			役 職 員			払込済 出資金	特 別 積立金	固定 資産	当期剰余金 (損失金)
	正組合員	准組合員	計	理 事	監 事	職 員				
気仙沼大川 本吉町淡水※	32		32	7	3		193		50	580
志津川淡水	41		41	6	3		992	3,950	950	70
北上追波	162		162	18	3	1	10,800	21,334	34,972	△3,670
北上川	278	15	293	11	3	2	5,013	57,290	9,339	14,269
長沼	135	14	149	8	3		149	3,180	127	△312
追川	83		83	10	3	1	850	8,800	1,771	831
伊豆沼	113		113	9	3		345	3,500	3,303	△152
江合川	152		152	6	2	1	3,060		32,969	358
鳴子	79	3	82	9	2		1,020	700	50	65
鳴瀬吉田川	319		319	11	3	2	1,160	4,777	1,216	△1,120
合 計	1,394	32	1,426	95	28	7	23,582	103,531	84,747	10,919

※ 業務報告書の提出がなかったため不明。

4 業種別漁業協同組合

(1) 組合員数等

平成23年度末の組合数は9組合であり、組合数は、正組合員数は153人、准組合員が89人、計242人、役員数は、理事51人、監事15人、計66人、職員数は50人となっている。震災被害の影響を大きく受けており、一部組合からは業務報告書の提出がないため、平成21年度と比較して数値が落ち込んでいる。

表13 組合員数等の推移

(単位：人、%)

区分 年度	組 合 員			役 員				職員数
	正組合員	准組合員	計	常勤理事	非常勤理事	監事	計	
55	724 (100.0)	258 (100.0)	982 (100.0)	27 (100.0)	115 (100.0)	39 (100.0)	181 (100.0)	213 (100.0)
20	203 (28.0)	114 (44.2)	317 (32.3)	3 (11.1)	46 (40.0)	19 (48.7)	68 (37.6)	57 (26.8)
21	202 (27.9)	115 (44.6)	317 (32.3)	4 (14.8)	45 (39.1)	19 (48.7)	68 (37.6)	57 (26.8)
22*	130 (18.0)	107 (41.5)	237 (24.1)	4 (14.8)	34 (29.6)	13 (33.3)	51 (28.2)	53 (24.9)
23*	153 (21.1)	89 (34.5)	242 (24.6)	4 (14.8)	47 (40.9)	15 (38.5)	66 (36.5)	50 (23.5)

* 一部組合から業務報告書の提出がなかったため、平成21年度（震災前）と比べて減少している。

(注) () は昭和55年度を100とした場合の指数

(2) 事業状況

平成23年度の各組合の損益状況は、利益組合が2組合、損失組合6組合となっている。

表14 事業状況の推移

(単位：千円、%)

区分 年度	信用事業		購買事業	販売事業	製氷・冷凍 冷蔵事業	当期剰余金
	貯金	貸出金				
55	7,365,111 (100.0)	36,900,933 (100.0)	17,488,093 (100.0)	32,227,445 (100.0)	11,781,668 (100.0)	362,351
20	0 0.0	1,250,985 (3.4)	1,419,596 (8.1)	4,707,358 (14.6)	2,951,987 (25.1)	△ 94,946
21	0 0.0	1,099,985 (2.8)	795,482 (4.5)	3,906,529 (12.1)	2,392,600 (20.3)	△ 45,712
22*	0 (0.0)	1,027,049 (2.8)	769,579 (4.4)	6,491,528 (20.1)	3,375,243 (28.6)	△ 1,838
23*	0 (0.0)	1,147,789 (3.1)	593,273 (3.4)	6,844,858 (21.2)	3,224,245 (27.4)	29,054

* 一部組合から業務報告書の提出がなされていない。

(注) () 昭和55年度を100とした場合の指数

5 水産加工業協同組合

(1) 組合員数等

平成23年度末の組合数は11組合であり、組合員数は407人で、役員数は94人、職員数は74人となっている。

表15 組合員数等の推移

(単位：人、%)

年度	組 合 員			役 員				職 員 数
	個 人	法 人	計	常勤理事	非常勤理事	監 事	計	
55	517 (100.0)	357 (100.0)	874 (100.0)	23 (100.0)	124 (100.0)	42 (100.0)	189 (100.0)	199 (100.0)
20	163 (31.5)	264 (73.9)	427 (48.9)	14 (60.9)	60 (48.4)	25 (59.5)	99 (52.4)	125 (62.8)
21	135 (26.1)	290 (81.2)	425 (48.6)	14 (60.9)	59 (47.6)	25 (59.5)	98 (51.9)	132 (66.3)
22※	112 (21.7)	224 (62.7)	336 (38.4)	12 (52.2)	49 (39.5)	20 (47.6)	81 (42.9)	68 (34.2)
23	116 (22.4)	291 (81.5)	407 (46.6)	13 (56.5)	57 (46.0)	24 (57.1)	94 (49.7)	74 (37.2)

※ 一部組合から業務報告書の提出がなかったため、平成21年度（震災前）と比べて減少している。

(注) () 昭和55年度を100とした場合の指数

(2) 事業状況

平成23年度の組合の損益状況は、利益組合が4組合、損失組合が7組合となっている。

年度	信用事業		購買事業	販売事業	製氷・冷凍 冷蔵事業	当期剰余金
	貯金	貸出金				
55	3,733,085 (100.0)	7,089,087 (100.0)	5,994,205 (100.0)	6,985,961 (100.0)	1,280,054 (100.0)	△ 133,207
20	0 (0.0)	1,018,905 (14.4)	2,023,870 (33.8)	1,890,508 (27.1)	950,038 (74.2)	26,167
21	0 (0.0)	1,018,905 (14.4)	2,023,870 (33.8)	1,890,508 (27.1)	950,038 (74.2)	26,167
22※	0 (0.0)	358,528 (5.1)	1,585,748 (26.5)	1,072,981 (15.4)	777,642 (60.8)	△ 206,013
23	0 (0.0)	720,567 (10.2)	919,702 (15.3)	1,085,940 (15.5)	379,037 (29.6)	△ 233,908

※ 一部組合から業務報告書の提出がなかったため、平成21年度（震災前）と比べて減少している。

(注) () 昭和55年度を100とした場合の指数

III 統 計 編

1 沿海地区漁業協同組合

(1) 組織状況

地区	組合名	設立登記年月日	組合の地区	正組 合 員				組 員 数										部 門 別 職 員 数										総 代 表		組合名																	
				漁 民		漁 民		漁 民	常 時				加 工				計	役 員 数										役員の数	役員の任期		専任役員																
				漁業従事者	漁業従事者以外	漁業従事者	漁業従事者以外		漁業従事者	漁業従事者以外	漁業従事者	漁業従事者以外	漁業従事者	漁業従事者以外	漁業従事者	漁業従事者以外		漁業従事者	漁業従事者以外	漁業従事者	漁業従事者以外	漁業従事者	漁業従事者以外	漁業従事者	漁業従事者以外	漁業従事者	漁業従事者以外																				
				組合員	非組合員	組合員	非組合員	組合員	非組合員	組合員	非組合員	組合員	非組合員	組合員	非組合員	組合員	非組合員	組合員	非組合員	組合員	非組合員	組合員	非組合員	組合員	非組合員	組合員	非組合員	組合員	非組合員		組合員	非組合員	組合員	非組合員	組合員	非組合員	組合員	非組合員									
気仙沼	気仙沼	S24.12.23	旧市町村	4	1	21	26	164	48	212	238	3	1	9	5	1	17	26.6	1.0	14.0	23.0	8.0										46.0	無	4.1~3.31													
宮城県北部	宮城県北部	H23.11.25	新市町村を 超える	761	11	761	761			76	837	7	3	10	24.11																0.0	無	"														
(気仙沼計)			2 組合	765	0	11	787	0	0	288	1,075	3	1	16	0	8	1	27	0	51	1.0	0.0	14.0	8.0	0.0	0.0	0.0	0.0	0.0	46.0		(気仙沼計)															
宮城県	宮城県	H19.4.2	新市町村を 超える	4,218	580	138	4	19	4,821	5,305	35	44	5	14	4	1	24	5,433	10,254	6	5	11	4	1	21	26.6				26.1	14.7	314.0	有	4.1~3.31													
杜	杜	S44.9.1	旧市町村	64	32	6	102	101	1	102	204	7	2	9	25.6																1.5	1.5	"														
石巻市	石巻市	S24.10.10	"	16	9	9	25			0	25	5	2	7	25.6															17.0	無	"															
宮城県中部	宮城県中部	H23.11.25	新市町村を 超える	657	1	1	659			0	659	12	3	15	24.11																0.0	無	"														
(石巻計)			4 組合	4,955	612	138	5	35	5,607	5,406	35	44	5	0	14	4	0	2	1	0	24	5,535	11,142	6	5	35	0	11	1	52	0	102	2	0	67	60	22	51	78	16	0	1	28	16	340		(石巻計)
塩釜市	塩釜市	S24.8.1	新市町村を 超える	80	5	80	80			0	80	1	6	3	10	26.6															0.2	0.2	2.0	無	4.1~3.31												
宮城県南部	宮城県南部	H23.11.25	新市町村を 超える	271		271	271			0	271	10	3	13	24.11																0.0	無	"														
(仙台計)			2 組合	351	0	5	0	0	0	351	0	0	0	0	0	0	0	0	0	0	51	0	0	0	0	0	0	0	0	0	0	2								0	0	0	0	2		(仙台計)	
合計			8 組合	6,071	612	154	6	56	6,745	5,482	35	44	5	0	14	4	164	50	1	0	24	5,823	12,568	10	6	67	0	25	2	102	0	3.0	0.0	81.3	60.7	21.7	51.6	101.1	23.8	0.0	0.5	27.9	16.4	388.0		合計	
平均				759	77	19	1	7	843	685	4	6	1	0	2	1	21	6	0	3	728	1,571	1	8	0	3	0	13	0	0.4	0.0	10.2	7.6	2.7	6.5	12.6	3.0	0.0	0.1	3.5	2.1	48.5		平均			

宮城県漁協の役員数には、経営管理委員も含む

(2) 事業状況

① 信用事業

地区	組合名	時		金		貸		出		金
		当座性	定期性	定期積金	計	短期	長期	長期	計	
氣仙沼	沼				0	463,453	125,142	588,595		
	宮城県北部 施設保有				0			0		
	(氣仙沼計)	0	0	0	0	463,453	125,142	588,595		
宜城	県	46,425,846	22,236,055	206,037	68,867,938	6,890,377	7,640,096	14,530,473		
	社				0		349,231	349,231		
	石巻市				0			0		
宮城県中部 施設保有	宜				0			0		
	(石巻計)	46,425,846	22,236,055	206,037	68,867,938	6,890,377	7,989,327	14,879,704		
	塩釜市				0	1,688	14,811	16,499		
宮城県南部 施設保有	台				0			0		
	(仙台計)	0	0	0	0	1,688	14,811	16,499		
	合 計	46,425,846	22,236,055	206,037	68,867,938	7,355,518	8,129,280	15,484,798		

② 共済事業

組合名	普通		厚生		共済		生活		総合	
	本年度 件数	新契約 高金額	本年度 件数	新契約 高金額	本年度 件数	新契約 高金額	本年度 件数	新契約 高金額	本年度 件数	新契約 高金額
氣仙沼	2	11,000	36	103,500	6	79,000	10	179,000		
宮城県北部 施設保有	2	11,000	36	103,500	6	79,000	10	179,000		
宮城県 宜城	481	2,620,700	10,005	72,570,251	117	1,397,800	1,292	14,634,400		
	1	5,000	110	632,612	5	80,000	22	313,600		
石巻市			26	231,000	0	0	4	20,000		
宮城県中部 施設保有	482	2,625,700	10,141	73,433,863	122	1,477,800	1,318	14,968,000		
			21	86,000			21	314,000		
宮城県南部 施設保有	0	0	21	86,000	0	0	21	314,000		
合 計	484	2,636,700	10,198	73,623,363	128	1,556,800	1,349	15,461,000		

② 共済事業(つづき)

地区	組合名	漁業		高齢者		福祉		共済		短期		共済		火災		組合		元		受		分		契		約		高		組合名					
		本年	前年	本年	前年	本年	前年	本年	前年	本年	前年	本年	前年	本年	前年	本年	前年	本年	前年	本年	前年	本年	前年	本年	前年	本年	前年	本年	前年		本年	前年			
気仙沼	気仙沼					45		3,131		478,000		1,190		72		2,159,620		1,985													気仙沼				
宮城県北部 宮城農保	宮城農保																														宮城農保				
宮城県	(気仙沼計)	0	0	45	0	45	0	3,131	478,000	1,190	72	2,159,620	1,985	0	0	0	0	0	0	0	0	0	0	0	0	0	0	0	0	0	0	0	0		
宮城県	宮城農保	7	409,379	2,619	112,131	25,673	135,998,000	146,319	657	11,019,170	12,532																					宮城農保			
石巻市	石巻市			28	643	767	6,196,000	8,259	12	217,500	276																					石巻市			
宮城県中部 宮城農保	宮城農保			24	1,592	302	7,778,500	30,149	37	1,063,200	783																					宮城農保			
(石巻計)	(石巻計)	7	409,379	2,671	114,366	26,742	149,972,500	184,727	706	12,299,870	13,591																					0	0	0	0
塩釜市	塩釜市			18	1,754				57	946,250	896																						塩釜市		
宮城県南部 宮城農保	宮城農保																																宮城農保		
(仙台計)	(仙台計)	0	0	18	1,754	0	0	0	57	946,250	896																					0	0	0	0
合計	合計	7	409,379	2,734	119,251	26,769	150,450,500	185,917	835	15,405,740	16,472																					0	0	0	0

③ 購買事業

地区	組合名	取										買			契			約			組合名			
		石		油		類		材		類		資		生		活		用		品		計		
		受入高	供給高	受入高	供給高	受入高	供給高	受入高	供給高	受入高	供給高	受入高	供給高	受入高	供給高	受入高	供給高	受入高	供給高	受入高		供給高	うち系統分	供給高
宮城 沼	宮城 沼			12,452	12,682		12,682														12,452	0	12,682	宮城 沼
	宮城 沼																				0	0	0	宮城 沼
	(宮城 沼計)	0	0	12,452	12,682	0	12,682	0	0	0	0	0	0	0	0	0	0	0	0	0	12,452	0	12,682	(宮城 沼計)
宮城 鹿	宮城 鹿	2,295,589	2,370,546	3,875,469	3,554,150	682,747	3,554,150	5,272	397	5,938	5,272	397	5,938	6,176,330	1,973,630	5,930,634	6,176,330	397	5,938	6,176,330	5,938	1,973,630	5,930,634	宮城 鹿
	宮城 鹿																							宮城 鹿
	(宮城 鹿計)	2,295,589	2,370,546	3,875,469	3,554,150	682,747	3,554,150	5,272	397	5,938	5,272	397	5,938	6,176,330	1,973,630	5,930,634	6,176,330	397	5,938	6,176,330	5,938	1,973,630	5,930,634	(宮城 鹿計)
石巻 市	石巻 市	2,598	2,623	63,840	68,103		68,103	476		523	476		523	66,914	0	71,249	66,914				0	0	71,249	石巻 市
	石巻 市																							石巻 市
	(石巻 市計)	2,598	2,623	63,840	68,103		68,103	476		523	476		523	66,914	0	71,249	66,914				0	0	71,249	(石巻 市計)
宮城 市	宮城 市	2,298,187	2,373,169	3,939,309	3,622,253	682,747	3,622,253	5,748	397	6,461	5,748	397	6,461	6,243,244	1,973,630	6,001,893	6,243,244				0	0	6,001,893	宮城 市
	宮城 市																							宮城 市
	(宮城 市計)	2,298,187	2,373,169	3,939,309	3,622,253	682,747	3,622,253	5,748	397	6,461	5,748	397	6,461	6,243,244	1,973,630	6,001,893	6,243,244				0	0	6,001,893	(宮城 市計)
宮城 市	宮城 市	48,599	61,412	11,171	11,392		11,392							59,770	0	72,804	59,770				0	0	72,804	宮城 市
	宮城 市																							宮城 市
	(宮城 市計)	48,599	61,412	11,171	11,392		11,392							59,770	0	72,804	59,770				0	0	72,804	(宮城 市計)
宮城 市	宮城 市	2,346,786	2,434,581	3,962,932	3,646,327	682,747	3,646,327	5,748	397	6,461	5,748	397	6,461	6,315,466	1,973,630	6,087,369	6,315,466				0	0	6,087,369	宮城 市
	宮城 市																							宮城 市
	(宮城 市計)	2,346,786	2,434,581	3,962,932	3,646,327	682,747	3,646,327	5,748	397	6,461	5,748	397	6,461	6,315,466	1,973,630	6,087,369	6,315,466				0	0	6,087,369	(宮城 市計)
合計																							合計	

③ 購買專業 (つづき)

地区	組合名	受油		貯		資		材		購		類		買		生		活		用		品		約		計		組合名	
		受人高	うち系統分	供給高	受人高	うち系統分	供給高	受人高	うち系統分	供給高	受人高	うち系統分	供給高	受人高	うち系統分	供給高	受人高	うち系統分	供給高	受人高	うち系統分	供給高	受人高	うち系統分	供給高	受人高	うち系統分		供給高
	気仙沼																											12,682	気仙沼
	宮城県北 部 宮城 建設 保有																											0	宮城県北 部 宮城 建設 保有
	(気仙沼計)	0	0	0	0	0	0	0	0	0	0	0	0	0	0	0	0	0	0	0	0	0	0	0	0	0	12,682	(気仙沼計)	
	宮城県																											5,930,634	宮城県
	鹿																											71,249	鹿
	石巻市																											0	石巻市
	宮城県中 部 宮城 建設 保有																											0	宮城県中 部 宮城 建設 保有
	(石巻計)	0	0	0	0	0	0	0	0	0	0	0	0	0	0	0	0	0	0	0	0	0	0	0	0	0	6,001,883	(石巻計)	
	塩釜市																											72,804	塩釜市
	宮城県南 部 宮城 建設 保有																											0	宮城県南 部 宮城 建設 保有
	(仙台計)	0	0	0	0	0	0	0	0	0	0	0	0	0	0	0	0	0	0	0	0	0	0	0	0	0	72,804	(仙台計)	
	合計	0	0	0	0	0	0	0	0	0	0	0	0	0	0	0	0	0	0	0	0	0	0	0	0	0	6,087,369	合計	

④ 販売事業

地区	組合名	受 託 販 売 取 扱										販 買 販 売 取 扱										合 計	組 合 名				
		生 鮮 魚 類		貝 類		海 藻 類		水 産 製 品		加 工 品		計		生 鮮 魚 類		貝 類		海 藻 類		水 産 製 品				加 工 品		計	
		鮮 魚 類	貝 類	海 藻 類	其 他	冷 凍 品	海 藻 類	塩 干 魚 貝 類	其 他	鮮 魚 類	貝 類	海 藻 類	其 他	計	鮮 魚 類	貝 類	海 藻 類	其 他	冷 凍 品	海 藻 類	塩 干 魚 貝 類			其 他	計	其 他	計
気 仙 沼		7,968,911	583	12,603								7,962,097												0	7,962,097	気 仙 沼	
宮 城 県 北 部 漁 協 保 有												0														宮 城 県 北 部 漁 協 保 有	
(気 仙 沼 計)		7,968,911	583	12,603	0							7,962,097	0	0	0	0	0	0	0	0	0	0	0	0	0	7,962,097 (気 仙 沼 計)	
宮 城 県		2,342,889	746,466	491,923	59,652	1,243,646	1,791,790	953	301,100	90,866	7,069,275	4,292	34,418	558	967,292	39,248	2	241,068	1,290,828	8,361,103	宮 城 県						
牡 鹿		45,770	15,411		6,050		10,385				77,616														77,616	牡 鹿	
石 巻 市											-0															石 巻 市	
宮 城 県 中 部 漁 協 保 有																										宮 城 県 中 部 漁 協 保 有	
(石 巻 計)		2,388,659	761,877	491,923	65,702	1,243,646	1,802,165	953	301,100	90,866	7,146,891	4,292	34,418	558	967,292	39,248	2	241,068	1,290,828	8,437,719	(石 巻 計)						
塩 釜 市			221	33,098							33,319														33,319	塩 釜 市	
宮 城 県 南 部 漁 協 保 有																										宮 城 県 南 部 漁 協 保 有	
(仙 台 計)		0	221	33,098	0						33,319	0	0	0	0	0	0	0	0	0	0	0	0	0	33,319 (仙 台 計)		
合 計		10,357,570	762,681	537,624	65,702	1,243,646	1,802,165	953	301,100	90,866	15,162,307	4,292	34,418	558	967,292	39,248	2	241,068	1,290,828	16,453,135	合 計						

⑤ 製氷・冷凍・冷蔵

⑥ 加工事業

地区	組合名	製氷・冷凍・冷蔵		冷凍・冷蔵			加工事業			合計	販売高	受託加工取扱高	組合名
		自家製造分	その他	計	食料	飼料	計	数量	金額				
宮城	仙台市		2,038	2,038	19,956		19,956		25,357			仙台市	
	宮城県北部農産物協同組合							0				宮城県北部農産物協同組合	
	(仙台市計)	0	2,038	2,038	19,956	0	19,956	0	25,357	0	0	0(仙台市計)	
石巻	宮城県		6,579	6,579	12,140		12,140		19,230		9,023kg/s	宮城県	
	牡鹿町		2,001	2,001		30		30	2,031			社	
	(石巻市計)	40,242		40,242			0		40,242			石巻市	
仙台	宮城県中部農産物協同組合			0					0			宮城県中部農産物協同組合	
	(石巻市計)	40,242	8,560	48,822	12,140	30	12,170	30	61,503	0	0	13,732(石巻市計)	
	塩釜市			0			0		0			塩釜市	
仙台	宮城県南部農産物協同組合			0					0			宮城県南部農産物協同組合	
	(仙台市計)	0	0	0	0	0	0	0	0	0	0	0(仙台市計)	
	合計	40,242	10,618	50,860	32,096	30	32,126	30	86,860	0	0	13,732	

① 漁業自営事業

地区	組合名	定置	漁			船			業			合計	組合名	
			さます	かつおまぐろ	旗網	その他	計	魚類	員類	漁類	その他			計
気仙沼	気仙沼						0					0	0	気仙沼
宮城	宮城県北部 宮城県保田						0					0	0	宮城県北部 宮城県保田
	(気仙沼計)	0	0	0	0	0	0	0	0	0	0	0	0	(気仙沼計)
宮城	宮城県	22,227					0				539	3,866	4,405	26,632 宮城県
牡鹿	牡鹿	622,851					0						0	622,851 牡鹿
石巻	石巻市						0						0	0 石巻市
宮城	宮城県中部 宮城県保田						0						0	0 宮城県中部 宮城県保田
	(石巻計)	645,078	0	0	0	0	0	0	0	0	539	3,866	4,405	649,483 (石巻計)
塩釜	塩釜市						0						0	0 塩釜市
仙台	宮城県南部 宮城県保田						0						0	0 宮城県南部 宮城県保田
	(仙台計)	0	0	0	0	0	0	0	0	0	0	0	0	0 (仙台計)
合計		645,078	0	0	0	0	0	0	0	0	539	3,866	4,405	649,483

⑤ 漁場利用事業

⑥ その他事業

地区	組合名	遊漁 船業	漁釣り 施設	簡干 狩場	タイピン ク'案内	その他	合計	倉庫 保管 事業	漁業 無業 事業	その他 利用 事業	指導 事業
気仙沼	気仙沼						0				0
	宮城県北部 気仙沼										
(気仙沼計)		0	0	0	0	0	0	0	0	0	0
	宮城県	0		0			2	0	0	0	0
牡鹿	牡鹿						0		0	0	0
	石巻市						0				0
石巻	宮城県中部 石巻						0				0
	(石巻計)	1	0	1	0	0	2	1	2	2	4
塩釜市	塩釜市						0			0	0
	宮城県南部 塩釜						0			0	0
仙台	(仙台計)	0	0	0	0	0	0	0	0	0	0
	合計	1	0	1	0	0	2	1	2	2	4

(3) 財務状況
① 貸借対照表

地区	組合名	信用事業資産						経済事業資産						流動資産						組合名			
		現金	預金	有価証券	手形貸付金	証券貸付金	当座貸越	小計	その他の信用事業資産	貸倒引当金	計	貸付金	未回収の貸倒引当金	計	受取手形	経済事業収益金	経済事業準備金	棚卸資産	その他の流動資産		貸倒引当金	計	
気仙沼	気仙沼	14,091	443,625		463,453	125,142		588,595	2,408	△ 94,067	954,652	16		16	148,000	441,255		4,375	70,371	△ 40,561	623,440	気仙沼	
	宮城県北部 気仙沼 保有		1,281,476							1,281,476								7,713			7,713	宮城県北部 気仙沼 保有	
	(気仙沼計)	14,091	1,725,101	0	463,453	125,142	0	588,595	2,408	△ 94,067	2,236,128	16	0	16	148,000	441,255	0	4,375	78,084	△ 40,561	631,153 (気仙沼計)		
石巻	宮城県	587,941	56,760,699		6,867,916	7,640,097	22,461	14,530,474	173,847	△ 1,797,278	70,255,683	5,045		5,045	25,751	3,238,510	6,100	1,032,661	736,777	△ 919,627	4,120,172	宮城県	
	社	952	691,186			349,231		349,231	3,821	△ 1,225	1,043,965	63		63		58,042		2,164	159,536	△ 2,908	216,834	鹿	
	石巻市	357	567,866					0			568,223	0		0		17,078		4,315	111,896	△ 15,064	118,425	石巻市	
仙台	宮城県中部 仙台 保有		1,140,422								1,140,422								7,999			7,999	宮城県中部 仙台 保有
	(石巻計)	589,250	59,160,173	0	6,867,916	7,989,328	22,461	14,879,705	177,668	△ 1,798,503	73,008,393	5,108	0	5,108	25,751	3,313,630	6,100	1,039,340	1,016,208	△ 937,599	4,463,430 (石巻計)		
	塩釜市	2,558	15,320		1,688	14,811		16,499	136	△ 6	34,507	1		1		7,401		4,765	9,517	△ 26	21,657	塩釜市	
仙台	宮城県南部 仙台 保有		682,755								682,755								2,731			2,731	宮城県南部 仙台 保有
	(仙台計)	2,558	698,075	0	1,688	14,811	0	16,499	136	△ 6	717,362	1	0	1	0	7,401	0	4,765	12,248	△ 26	24,388 (仙台計)		
	合計	605,890	61,583,349	0	7,333,057	8,129,281	22,461	15,484,799	180,212	△ 1,892,576	75,981,683	5,125	0	5,125	173,751	3,762,286	6,100	1,048,800	1,106,540	△ 978,186	5,118,971	合計	
平均	75,737	7,697,919	0	916,632	1,016,160	2,808	1,935,600	22,527	△ 236,572	9,495,210	641	0	641	21,719	470,286	763	131,060	138,316	△ 122,273	639,871	平均		

① 貸借対照表 (つぎ)

地区	組合名	固定資産										負債				組合名				
		土地					建物					繰延資産	繰延税金資産	資産合計	借入金					
		減価償却累計額	減価償却累計額	敷地	建物	敷設	無形固定資産	外部出資	長期特定資産	その他の固定資産	計				当座性貯金		定期貯金	定額積金	小計	手形借入金
気仙沼	気仙沼	238,662	160,094	868,634	2,328,736	2,472	143,752	3,422,182	30,817	350,969	30,817	5,392,076	0	0	123,300	123,300	0	395,991	519,291	気仙沼
宮城県北部 宮城県保原	宮城県北部 宮城県保原	103,620			1,515,423		10	1,619,053				2,908,242	0	0			0		0	宮城県北部 宮城県保原
	(気仙沼計)	342,302	160,094	868,634	3,844,159	2,472	143,762	5,041,235	30,817	360,969	30,817	8,300,318	0	0	123,300	123,300	0	395,991	519,291 (気仙沼計)	
宮城県	宮城県	3,394,577	2,293,026	990,651	977,361	43,533	3,718,993	7,050,881	52	52		81,431,833	68,667,938	206,037	490,000	500,000	490,000	237,624	70,095,532	宮城県 管城
社	鹿	71,337	13,436	80,655		392	7,610	164,604	15,961		15,961	1,441,427	0		230,615	230,615		1,197	231,812	社
石巻市	石巻市	330,104	296,857	110,260		511	9,844	190,435				877,083	0		0	0			0	石巻市
宮城県中部 宮城県保原	宮城県中部 宮城県保原	136,342			245,916		10	382,169				1,530,569	0						0	宮城県中部 宮城県保原
	(石巻計)	3,822,360	2,603,319	1,181,766	1,223,177	44,436	3,736,457	7,768,088	52	52	15,961	85,280,932	68,667,938	206,037	490,000	730,615	490,000	238,821	70,327,374 (石巻計)	
塩釜市	塩釜市	81,729	29,531	21,671			3,200	77,089				133,234	0		0	0			13	塩釜市
宮城県南部 宮城県保原	宮城県南部 宮城県保原	45,120			215,839		10	260,969				946,455	0						0	宮城県南部 宮城県保原
	(仙台計)	126,849	29,531	21,671	215,839	0	3,210	338,038	0	0	0	1,079,689	0	0	0	0	0	0	13	13 (仙台計)
合計	合計	4,401,511	2,792,944	2,072,071	5,283,175	46,908	3,863,429	13,167,361	361,021	361,021	46,778	94,660,939	68,667,938	206,037	490,000	853,915	490,000	634,825	70,846,678	合計
平均	平均	550,189	349,118	259,009	660,397	5,864	485,429	1,645,920	45,128	45,128	5,847	11,832,617	8,608,492	25,755	61,250	106,739	61,250	79,353	8,855,835	平均

① 貸借対照表 (つづき)

地区	組合名	共 済 事 業 債 債				流 動 債				固 定 債				組合名						
		共済借入金	共済資金	未経過共済 付加収入	その他の共 済事業負債	計	支払手形	経済事業 未払金	短期借入金	経済事業 雑負債	賦課金 仮受金	費与引当金	未払 法人税等		その他の 流動負債	計	長期借入金	受入保証金	その他の 固定負債	計
気仙沼	気仙沼		717	211		928		1,987					543	1,211,221	1,213,751	2,423,408	647,670	399,407	3,470,485	気仙沼
気仙沼	宮城県北部 施設保有 (気仙沼計)	0	717	211	0	928	0	1,987	2,400,164	0	0	0	605	1,273,762	3,676,518	2,854,108	647,670	399,407	3,901,185	宮城県北部 施設保有 (気仙沼計)
宮城	宮城	466,598			48,663	511,261		1,728,681		21,689			10,980	203,704	1,985,054		484,933	92,443	577,376	宮城
杜	杜	3,138		518		3,656	19,845	15,737	100,000				14,155	43,285	193,002	676,000	3,900		679,900	杜
石巻	石巻市	880			450	1,330		212					185	14,535	14,932		500		500	石巻市
宮城	宮城県中部 施設保有 (石巻計)	0	466,616	518	49,113	516,247	19,845	1,744,630	1,305,687	21,689	0	0	25,381	261,777	3,379,009	989,000	489,333	92,443	1,570,776	宮城県中部 施設保有 (石巻計)
塩釜	塩釜市	202		182		384		3,861	27,700				185	11,948	43,694	26,544	3,130		31,674	塩釜市
仙台	宮城県南部 施設保有 (仙台計)	0	202	182	0	384	0	3,861	747,378	0	0	0	24	68	747,410	194,700			194,700	宮城県南部 施設保有 (仙台計)
合計	合計	0	467,535	911	49,113	517,559	19,845	1,750,478	4,480,929	21,689	0	0	25,195	1,547,555	7,846,691	4,066,362	1,140,133	491,850	5,696,335	合計
平均	平均	0	58,442	114	6,139	64,695	2,481	218,810	560,116	2,711	0	0	3,274	193,444	980,836	508,294	142,517	61,481	712,292	平均

① 貸借対照表 (つづき)

地区	組合名	諸引										負債合計	純資産						負債及び純資産合計	組合名		
		退職給付引当金	退職補助引当金	特別修繕準備金	その他の引当金等	計	繰延税金負債	再評価に係る税金負債	出資金	回出資金	法廷留保金 資本準備金		利益準備金	再評価差額金	特別準備金	特別積立金	当期末処分剰余金	当期末剰余金			当期末剰余金	評価差額金
気仙沼	気仙沼	100,054				100,054	4,506		5,309,015	322,081			173,120			42,354	△ 464,619	△ 240,321	10,125	83,061	5,392,076	気仙沼
宮城県	宮城県北部 建設保有 (気仙沼計)	100,054	0	0	0	100,054	4,506	0	8,202,482	338,821	0	0	173,120	0	0	42,354	△ 466,564	△ 242,786	10,125	97,836	8,300,318	宮城県北部 建設保有 (気仙沼計)
宮城県	宮城	186,883	12,003			198,886	314		73,348,453	10,868,715		216,944	98,867	△ 32,118			△ 2,976,546	△ 459,103	△ 92,482	8,083,300	81,431,833	宮城
社	鹿	50,838	736			51,574			1,180,721	97,164		17,083	30,000	47,567	5,535	28,176	35,181	35,181		260,706	1,441,427	鹿
石巻市	石巻	70,369	6,900			77,269			94,031	69,911			139,022			609,550	△ 35,431	△ 35,431		783,052	877,083	石巻市
宮城県中部 建設保有	宮城					0	0		1,519,021	13,180							△ 1,612	△ 1,612		11,568	1,530,589	宮城県中部 建設保有
(石巻計)	(石巻計)	308,090	19,639	0	0	327,729	314	0	76,145,226	11,048,970	0	234,027	287,889	15,449	5,535	637,726	△ 2,978,408	△ 460,965	△ 92,482	9,138,706	85,280,932	(石巻計)
塩釜市	塩釜	2,879				2,879			78,644	34,073			14,557		2,017	11,040	△ 7,107	△ 1,416		54,590	133,234	塩釜市
宮城県南部 建設保有	宮城					0			942,170	5,420							△ 1,135	△ 1,135		4,285	946,455	宮城県南部 建設保有
(仙台計)	(仙台計)	2,879	0	0	0	2,879	0	0	1,020,814	39,493		0	14,557	0	2,017	11,040	△ 8,242	△ 2,551	0	58,875	1,079,689	(仙台計)
合計	合計	411,023	19,639	0	0	430,662	4,820	0	85,365,522	11,427,284		234,027	485,576	15,449	7,552	691,120	△ 3,455,294	△ 706,302	△ 82,357	9,295,417	94,660,939	合計
平均	平均	51,378	2,455	0	0	53,833	603	0	10,670,890	1,428,411		29,253	56,947	1,931	944	86,390	△ 431,654	△ 88,288	△ 10,295	1,161,927	11,832,617	平均

② 損益計算書

地区	組合名	信用事業			共済事業			購買事業			販売事業			製氷冷蔵事業			加工事業			組合名
		事業収益	事業直接費	事業総利益	事業収益	事業直接費	事業総利益	事業収益	事業直接費	事業総利益	事業収益	事業直接費	事業総利益	事業収益	事業直接費	事業総利益	事業収益	事業直接費	事業総利益	
気仙沼	気仙沼			0	1,370	9	1,361	13,874	12,451	1,423	250,999	63,530	187,469	25,549	37,232	△ 11,683			0	気仙沼
	宮城県北部 施設保有			0			0		0				0			0			0	宮城県北部 施設保有
	(気仙沼計)	0		0	1,370	9	1,361	13,874	12,451	1,423	250,999	63,530	187,469	25,549	37,232	△ 11,683	0	0	0	0(気仙沼計)
宮城	宮城	571,326	577,182	△ 5,856	136,613	1,535	135,078	5,949,549	5,435,936	513,613	1,719,490	1,405,901	313,589	18,719	15,338	3,381	13,732	6,208	7,524	宮城
	杜	5,225	783	4,442	1,410	147	1,263	71,263	65,208	6,055	7,742	5,009	2,733	2,032	12,694	△ 10,662			0	杜
	石巻市			0	1,626	4	1,622			0			0	80,408	71,541	8,867			0	石巻市
宮城	宮城県中部 施設保有			0						0			0						0	宮城県中部 施設保有
	(石巻計)	576,551	577,965	△ 1,414	139,649	1,686	137,963	6,020,812	5,501,144	519,668	1,727,232	1,410,910	316,322	101,159	99,573	1,586	13,732	6,208	7,524	(石巻計)
	塩釜市	449	6	443	369	8	361	73,864	72,604	1,260	897	443	454			0			0	塩釜市
仙台	宮城県南部 施設保有			0						0			0						0	宮城県南部 施設保有
	(仙台計)	449	6	443	369	8	361	73,864	72,604	1,260	897	443	454	0	0	0	0	0	0	(仙台計)
	合計	577,000	577,971	△ 971	141,388	1,703	139,685	6,108,550	5,586,199	522,351	1,979,128	1,474,883	504,245	126,708	136,805	△ 10,097	13,732	6,208	7,524	合計
平均	72,125	72,246	△ 121	17,674	213	17,461	763,569	698,275	65,294	247,391	184,360	63,031	15,839	17,101	△ 1,262	1,717	776	941	平均	

② 損益計算書 (つぎ)

地区	組合名	漁業自営		漁場		利用		その他の事業		指導		事業		事業別合計			組合名
		事業収益	事業直接費	事業総利益	事業収益	事業直接費	事業総利益	事業収益	事業直接費	事業総利益	取入	支出	取支差額	事業収益	事業直接費	事業総利益	
気仙沼	宮城県北部 施設保有者	0		0		0	282,351	463,758	△181,407	827		827	574,970	576,980	△2,010	気仙沼	
		0		0		0											0
	(気仙沼計)	0		0		0	282,351	463,758	△181,407	827	0	827	574,970	576,980	△2,010	(気仙沼計)	
宮城県	社	49,413	17,762	31,651	392	12	59,534	17,385	42,149	519,590	469,702	49,888	9,038,358	7,946,961	1,091,397	宮城県	
		622,851	601,440	21,411			0	3,481	△3,481	21,505	3,125	18,380	732,028	691,887	40,141		社
石巻市	宮城県中部 施設保有者			0					0	810	9	801	82,844	71,554	11,290	石巻市	
				0			0						0	0	0		0
	(石巻計)	672,264	619,202	53,062	392	12	59,534	20,866	38,668	541,905	472,836	69,069	9,853,230	8,710,402	1,142,828	(石巻計)	
塩釜市	宮城県南部 施設保有者			0			3,221	4,920	△1,699	6,272	3,483	2,789	85,072	81,464	3,608	塩釜市	
				0									0	0	0		0
	(仙台計)	0	0	0	0	0	3,221	4,920	△1,699	6,272	3,483	2,789	85,072	81,464	3,608	(仙台計)	
合計		672,264	619,202	53,062	392	12	345,106	489,544	△144,438	549,004	476,319	72,685	10,513,272	9,368,846	1,144,426	合計	
平均		84,033	77,400	6,633	49	2	43,138	61,193	△18,055	68,626	59,540	9,086	1,314,159	1,171,106	143,053	平均	

② 損益計算書 (つづき)

地区	組合名	事業管理費	うち人件費		事業利益	事業外収益	事業外費用	経常利益 又は損益	特別利益	特別損失	税引前 当期利益	法人税 住民税 及び 事業税	法人税等 調整額	当期剰余金	前期繰越 剰余金	目的積立金 目的取崩金	過年度 税効果 調整額	当期末処分 剰余金	組合名
	気仙沼	366,572	269,104		△ 368,582	583,494	452,582	△ 237,870		1,846	△ 239,516	543	△ 762	△ 240,821	△ 223,798			△ 464,619	気仙沼
	宮城県北部 鹿沼	1,189	0	714	△ 1,189			△ 1,903			△ 1,903	62		△ 1,965				△ 1,965	宮城県北部 鹿沼
	(気仙沼計)	367,761	269,104	453,296	△ 369,771	583,494	453,296	△ 239,873	0	1,846	△ 241,419	605	△ 762	△ 242,786	△ 223,798	0	0	△ 466,584	(気仙沼計)
	宮城県	1,963,457	1,434,930	35,752	△ 872,060	154,087	85,752	△ 753,725	601,337	295,866	△ 448,254	10,980	131	△ 459,103	△ 2,517,443			△ 2,976,546	宮城県
	鹿沼	56,354	36,292	7,294	△ 16,213	78,649	7,294	55,142	247,820	249,076	53,886	14,155	△ 4,550	35,181				35,181	鹿沼
	石巻市	48,346	37,464	15,475	△ 37,056	83,402	15,475	30,871	227,018	283,135	△ 35,246	185		△ 35,431				△ 35,431	石巻市
	宮城県中部 鹿沼	1,088		462	△ 1,088			△ 1,550			△ 1,550	62		△ 1,612				△ 1,612	宮城県中部 鹿沼
	(石巻計)	2,069,245	1,508,686	58,983	△ 926,417	316,138	3,480	△ 669,262	1,076,175	838,077	△ 431,164	25,382	△ 4,419	△ 460,965	△ 2,517,443	0	0	△ 2,978,408	(石巻計)
	塩釜市	22,109	10,565	3,480	△ 18,501	17,926	3,480	△ 4,055	2,824		△ 1,231	185		△ 1,416	△ 5,691			△ 7,107	塩釜市
	宮城県南部 鹿沼	764		347	△ 764			△ 1,111			△ 1,111	24		△ 1,135				△ 1,135	宮城県南部 鹿沼
	(仙台計)	22,873	10,565	3,827	△ 19,265	17,926	3,827	△ 5,166	2,824	0	△ 2,342	209	0	△ 2,551	△ 5,691	0	0	△ 8,242	(仙台計)
	合計	2,459,879	1,788,355	516,106	△ 1,315,453	917,558	516,106	△ 914,001	1,078,999	839,923	△ 674,925	26,196	△ 5,181	△ 705,302	△ 2,746,932	0	0	△ 3,453,234	合計
	平均	307,485	223,544	64,513	△ 164,432	114,695	64,513	△ 114,250	134,875	104,980	△ 84,366	3,275	△ 648	△ 86,288	△ 343,367	0	0	△ 431,654	平均

2 出資内水面漁業協同組合

(1) 組織状況

地区	組合名	設立登記年月日	組合の地区	組合員数			役員数			部門別職員数										組合名	事業年度						
				正	准	計	常勤理事	非常勤理事	監事	計	参事	会計主任	信用	共済	購買	販売	製氷冷蔵冷蔵	漁業自営	管理			その他	計				
気仙沼	気仙沼大川	S48.4.10	新市町村一円	32		32		7	3	10														0.0	4.1~3.31	気仙沼大川	
	本吉町淡水※	S32.3.6	"																						1.1~12.31	本吉町淡水	
	志津川淡水	S26.6.20	旧市町村を越え 新市町村未滿	41		41		6	3	9															0.0	4.1~3.31	志津川淡水
石川	北上追波	S25.1.25	新市町村を越える	162		162		18	3	21															1.0	4.1~3.31	北上追波
	北上川	S25.6.12	"	278	15	293		11	3	14															2.0	"	北上川
	長沼	S24.10.29	新市町村一円	135	14	149		8	3	11															0.0	"	長沼
巻	迫川	S29.9.15	新市町村を越える	83		83		10	3	13		1.0													1.0	"	迫川
	伊豆沼	S52.7.16	"	113		113		9	3	12															0.0	"	伊豆沼
	江合川	S27.12.1	"	152		152		6	2	8		1.0													1.0	"	江合川
仙台	鳴子	S32.11.5	新市町村一円	79	3	82		9	2	11															0.0	"	鳴子
	鳴瀬吉田川	S26.6.28	新市町村を越える	319		319		11	3	14															2.0	4.1~3.31	鳴瀬吉田川
	県計			1,394	32	1,426	0	95	28	123	1.0	1.0	0.0	0.0	0.0	0.0	0.0	0.0	0.0	0.0	0.0	0.0	0.0	0.0	4.0	7.0	県計

※ 業務報告書が未提出の組合。

(2) 財務状況

① 貸借対照表

(単位：千円)

地区	組合名	流動資産						固定資産							資産合計	組合名	
		現金	預け金	経済事業未収金	経済事業雑資産	棚卸資産	その他の流動資産	計	減価償却資産	減価償却累計額	土地	建設仮勘定	無形固定資産	外部出資			その他の固定資産
気仙沼	気仙沼大川		627					627							50	677	気仙沼大川
	本吉町淡水※																本吉町淡水※
	志津川淡水		3,854	1,900			0	5,754	993	93			50	950	6,704	志津川淡水	
石川	北上追波	686	2,885	5,189				8,760	87,615	67,721	14,858		220	34,972	43,732	北上追波	
	北上川	28	82,490	7,683				90,201	43,183	39,113	4,784	60	170	9,339	99,540	北上川	
	長沼		4,161					4,161	37				90	127	4,288	長沼	
	迫川	130	10,645	3,543				14,318	17,707	16,586	600		50	1,771	16,089	迫川	
	伊豆沼		1,921	19				1,940	3,253				50	3,303	5,243	伊豆沼	
巻	江合川	1,538		17,189			4	18,731	32,684			120	165	32,969	51,700	江合川	
	鳴子	19	5,110	158				5,287					50	50	5,337	鳴子	
仙台	鳴瀬吉田川	5	4,577	37				4,619	1,096				120	1,216	5,835	鳴瀬吉田川	
	県計	2,406	116,270	35,718	0	0	4	154,398	186,568	123,513	20,242	180	1,015	84,747	239,145	県計	

※ 業務報告書が未提出の組合。

① 貸借対照表 (つづき)

(単位：千円)

地区	組合名	流動負債										固定負債			負債合計	組合名	
		支払手形	経済事業未払金	短期借入金	経済事業雑負債	賦課金仮受金	貸倒引当金	賞与引当金	未払法人税等	その他の流動負債	計	長期借入金	受入保証金	退職給与引当金			計
気仙沼	気仙沼大川														0	0	気仙沼大川
	本吉町淡水※																本吉町淡水※
	志津川淡水		177					70	992	1,239					0	1,239	志津川淡水
石巻	北上追波		2,253			77		185	370	2,885					0	2,885	北上追波
	北上川		1,554			22		6,052		7,628			146		146	7,774	北上川
	長沼							72		72					0	72	長沼
	迫川		42					352	306	700					0	700	迫川
	伊豆沼							72	2	74					0	74	伊豆沼
巻	江合川		4,126	12,301				72	1,525	18,024	27,249				27,249	45,273	江合川
	鳴子							100	71	171					0	171	鳴子
仙台	鳴瀬吉田川									0					0	0	鳴瀬吉田川
県計	県計	0	8,152	12,301	0	99	0	6,975	3,266	30,793	27,249	0	146	27,395	58,188	県計	

※ 業務報告書が未提出の組合。

(単位：千円)

地区	組合名	純資産							負債及び純資産合計	組合名		
		出資金	法定準備金		特別準備金	特別積立金	当期未処分剰余金	うち当期剰余金			処分未済持分	計
		資本準備金	利益準備金									
気仙沼	気仙沼大川	193						484	580	677	677	気仙沼大川
	本吉町淡水※											本吉町淡水※
	志津川淡水	992	2,550				3,950	△2,027	70	5,465	6,704	志津川淡水
石川	北上追波	10,800	55	11,000			21,334	△2,342	△3,670	40,847	43,732	北上追波
	北上川	5,013		10,104			57,290	19,761	14,269	91,766	99,540	北上川
	長沼	149		312			3,180	575	△312	4,216	4,288	長沼
巻	迫川	850		4,740			8,800	999	831	15,389	16,089	迫川
	伊豆沼	345		500			3,500	824	△152	5,169	5,243	伊豆沼
仙台	江合川	3,060		2,330				1,037	358	6,427	51,700	江合川
	鳴子	1,020	350	2,726			700	470	65	5,166	5,337	鳴子
	鳴瀬吉田川	1,160		170			4,777	△392	△1,120	5,715	5,715	鳴瀬吉田川
	県計	23,582	405	34,432	0	103,531	19,389	△502	10,919	180,837	239,025	県計

※ 業務報告書が未提出の組合。

②損益計算書

(単位：千円)

地区	組合名	合 計											組合名			
		事業 収益	事業 直接費	事業 総利益	事業 管理費	事業 利益	事業外 収益	事業外 費用	経常利益 又は損失	特別 利益	特別 損失	税引前 当期利益		法人税 ・住民税	当期剰余金 又は損失金	
気仙沼	気仙沼大川	832	628	204	199	5	575		580			580		580	580	気仙沼大川
	本吉町淡水※															本吉町淡水※
	志津川淡水	9,424	7,595	1,829	2,684	△855	995	140	140			140	70	70	70	志津川淡水
石巻	北上追波	15,037	11,951	3,086	10,593	△7,507	4,256	270	△3,521			△3,521	149	△3,670	△3,670	北上追波
	北上川	64,996	29,349	35,647	15,753	19,894	821	394	20,321			20,321	6,052	14,269	14,269	北上川
	長沼	1,306	618	688	1,137	△449	463	253	△239			△239	73	△312	△312	長沼
	迫川	15,059	7,607	7,452	6,270	1,182			1,182			1,182	351	831	831	迫川
	伊豆沼	7,018	4,751	2,267	3,329	△1,062	50		△1,012			△80	72	△152	△152	伊豆沼
巻	江合川	43,130	24,205	18,925	17,941	984	119	717	386	44		430	72	358	358	江合川
	鳴子	5,832	4,913	919	744	175			175		10	165	100	65	65	鳴子
仙台	鳴瀬吉田川	7,719	5,617	2,102	4,080	△1,978	858		△1,120			△1,120	0	△1,120	△1,120	鳴瀬吉田川
	県計	170,353	97,234	73,119	62,730	10,389	8,137	1,634	16,892	44	10	17,858	6,939	10,919	10,919	県計

※ 業務報告書が未提出の組合。

3 業種別漁業協同組合

(1) 組織状況

地区	組合名	設立 登記 年月日	組合の地区	正組合員資格 (従事 日数)	組合員数										役員数										部門別職員数										事業 年度	組合名
					正組合員					准組合員					役員数					部門別					職員数											
					漁業者	漁業従事者	うち 婦人組合員	漁業生産組合	法人	計	漁民 地区内	漁民 地区外	法人	加工業者	無線利用者	計	非常勤理事	監事	合計	参事	會計主任	信 用 共 済	購買	販売	製氷・冷凍冷蔵	加工事業	漁業 自 営	指導 事業	その他の 事業	管理 部門	合計					
宮城	宮城桑無線	S36.8.30	新市町村 を越える	90																									4.1~3.31	宮城桑無線						
宮城	宮城県北部延縄	S24.9.6	"	90	9			6	15		1	1	16	5	1	6													"	宮城県北部延縄						
宮城	宮城県遠洋	S31.10.16	"	90	3			16	19		2	12	31	2	14	2	18	1.5	0.5					0.5					"	宮城県遠洋						
宮城	(気仙沼計)				12	0	0	22	34	0	3	0	13	2	19	3	24	0.0	0.5	0.0	0.0	0.0	0.0	0.5	0.0	0.0	0.0	0.0	(気仙沼計)							
宮城	宮城遠洋	S33.5.31	新市町村 を越える	120	12			3	15			0	15	5	2	7													4.1~3.31	宮城県遠洋						
宮城	渡波漁船	S39.12.6	"	90	39				39			70	109	5	2	7													7.1~6.30	渡波漁船						
宮城	宮城県旋網	S25.10.23	"	120	5			12	17			0	17	4	2	7													1.1~12.31	宮城県旋網						
宮城	宮城合底びき網	H2.3.9	"	90	6			10	16			0	16	5	2	7	1.0												7.1~6.30	宮城合底びき網						
宮城	(石巻計)				62	0	0	25	87	0	0	70	157	1	19	8	28	1	0	0	0	0	0	0	0	0	0	0		(石巻計)						
宮城	塩釜地区機船	S24.12.4	新市町村 を越える	90	9			6	15			0	15	4	2	7	1.0			18.0	15.0								4.1~3.31	塩釜地区機船						
宮城	宮城小型機船底曳網	S49.12.9	"	90	17				17	1	5	6	23	5	2	7													7.1~6.30	宮城小型機船底曳網						
宮城	(仙台計)				26	0	0	6	32	1	0	6	38	1	9	4	14	1	0	0	18	15	0	0	1	3	39.0		(仙台計)							
宮城	合計				100	0	0	53	153	11	0	5	3	70	4	47	15	66	2.0	0.0	18.0	15.0	0.0	0.5	1.0	10.0	50.0		合計							

※ 業務報告書が未提出の組合。

(2) 事業状況

① 信用事業

(単位：千円) ② 共済事業

(単位：件、千円)

地区	組合名	貯金				貸出金			普通厚生共済				生活総合共済				組合名	
		当座性	定期性	定期積金	計	短期	長期	計	本年度新規契約高	件数	共済金額	本年度未保有高	件数	共済金額	本年度新規契約高	件数		共済金額
気仙沼	宮唐桑無線※																	宮唐桑無線※
	宮北城延縄			0	35,450	35,450												宮北城延縄
	気仙沼遠洋			0	696,738	403,728	1,100,466	16	62,300	160	924,300	10	126,700	42	486,100			気仙沼遠洋
	(気仙沼計)	0	0	0	732,188	403,728	1,135,916	16	62,300	160	924,300	10	126,700	42	486,100			(気仙沼計)
石巻	宮女川遠洋			0	11,873		11,873											宮女川遠洋
	渡波漁船			0	0		0											渡波漁船
	宮城県旋網			0	0		0											宮城県旋網
	(石巻計)	0	0	0	11,873	0	11,873	0	0	0	0	0	0	0	0	0	0	(石巻計)
仙台	塩釜地区機船			0	0		0											塩釜地区機船
	宮城小型機船底曳網			0	0		0											宮城小型機船底曳網
	(仙台計)	0	0	0	0	0	0	0	0	0	0	0	0	0	0	0	0	(仙台計)
合計			0	744,061	403,728	1,147,789	16	62,300	160	924,300	10	126,700	42	486,100			合計	

※ 業務報告書が未提出の組合。

(單位：件，千円)

② 共済事業 (つづき)

地 区	組 合 名	漁業者老齡福祉共済						短期共済 (組合元受分契約高)						組 合 名				
		本年度新規契約高		本年度未保有高		乗組員厚生共済			火災共済			自動車共済						
		件数	共済金額	件数	共済金額	件数	共済金額	件数	共済金額	件数	共済金額	件数	共済金額		件数	共済金額	件数	共済金額
気 仙 沼	宮 唐 桑 城 無 線 々 県																	宮 唐 桑 城 無 線 々 県
	宮 北 部 延 縄 県																	宮 北 部 延 縄 県
	気 仙 沼 遠 洋		952	12	952	84	2,063,000	5,061	101	1,520,540	1,254						気 仙 沼 遠 洋	
	(気 仙 沼 計)	0	0	12	952	84	2,063,000	5,061	101	1,520,540	1,254	0	0	0	0	0	0	(気 仙 沼 計)
石 卷	宮 女 川 遠 洋 県																	宮 女 川 遠 洋 県
	渡 波 漁 船																	渡 波 漁 船
	宮 城 県 旋 網																	宮 城 県 旋 網
	宮 沖 合 底 び き 網 県																	宮 沖 合 底 び き 網 県
(石 卷 計)	0	0	0	0	0	0	0	0	0	0	0	0	0	0	0	0	(石 卷 計)	
仙 台	塩 釜 地 区 機 船																	塩 釜 地 区 機 船
	宮 小 型 機 船 底 民 網 県																	宮 小 型 機 船 底 民 網 県
	(仙 台 計)	0	0	0	0	0	0	0	0	0	0	0	0	0	0	0	0	(仙 台 計)
合 計		0	0	12	952	84	2,063,000	5,061	101	1,520,540	1,254	0	0	0	0	0	0	合 計

(単位：千円)

③ 購買事業

地区	組合名	買取買取取扱高												組合名		
		石油類			資材類			生活用品			計					
		受入高	うち系統分	供給高	受入高	うち系統分	供給高	受入高	うち系統分	供給高	受入高	うち系統分	供給高			
気仙沼	宮城無線※															宮城無線※
	宮北														0	宮北
	気仙沼遠洋	512,098	462,010	521,451	49,097	19,213	51,046	19,311	19,177	19,677	580,506	500,400	592,174	592,174	592,174	気仙沼遠洋
	(気仙沼計)	512,098	462,010	521,451	49,097	19,213	51,046			19,677	580,506	500,400	592,174	592,174	(気仙沼計)	
石巻	宮城遠洋														0	宮城遠洋
	渡波漁船														0	渡波漁船
	宮城県旋網														0	宮城県旋網
	宮沖合底びき網														0	宮沖合底びき網
(石巻計)	0	0	0	0	0	0	0	0	0	0	0	0	0	0	(石巻計)	
仙台	塩釜地区機船														0	塩釜地区機船
	宮城小型機船底曳網														0	宮城小型機船底曳網
合計	(仙台計)	0	0	0	0	0	0	0	0	0	0	0	0	0	0	(仙台計)
合計	合計	512,098	462,010	521,451	49,097	19,213	51,046	0	0	19,677	580,506	500,400	592,174	592,174	592,174	合計

③ 購買事業 (つづき)

(単位：千円)

地区	組合名	受 託 購 買 取 扱 高												合 計			組 合 名		
		石 油 類			資 材 類			生 活 用 品			計			受 入 高	うち系統分	供 給 高			
		受入高	うち系統分	供給高	受入高	うち系統分	供給高	受入高	うち系統分	供給高	受入高	うち系統分	供給高						
気 仙 沼	宮 唐 桑 無 線 ※ 県																		宮 唐 桑 無 線 県
	宮 北 城 延 部 縄 県																		宮 北 城 延 部 縄 県
	気 仙 沼 遠 洋																		気 仙 沼 遠 洋
	(気 仙 沼 計)	0	0	0	0	0	0	0	0	0	0	0	0	0	0	0	0	0	(気 仙 沼 計)
石 卷	宮 女 城 遠 川 洋 県																		宮 女 城 遠 川 洋 県
	渡 波 漁 船																		渡 波 漁 船
	宮 城 県 旋 網																		宮 城 県 旋 網
	(石 卷 計)	0	0	0	0	0	0	0	0	0	0	0	0	0	0	0	0	0	(石 卷 計)
仙 台	塩 釜 地 区 機 船																		塩 釜 地 区 機 船
	(仙 台 計)	0	0	0	0	0	0	0	0	0	0	0	0	0	0	0	0	0	(仙 台 計)
合 計		0	0	0	0	0	0	0	0	0	0	0	0	0	0	0	0	0	合 計

④ 販売事業

(単位：千円)

地 区	組 合 名	受 託 販 売 取 扱 高						買 取 販 売 取 扱 高						合 計	組 合 名	
		生 鮮 魚 貝 藻 類			水 産 製 品 ・ 加 工 品			生 鮮 魚 貝 藻 類			水 産 製 品 ・ 加 工 品					計
		鮮 魚 類	貝 類	海 藻 類 其 他	冷 凍 品	海 藻 類	干 貝 類 其 他	鮮 魚 類	貝 類	海 藻 類 其 他	冷 凍 品	海 藻 類	干 貝 類 其 他			
宮 城 無 線 々	宮 城 無 線 々															宮 城 無 線 々
宮 城 北 部 延 縄	宮 城 北 部 延 縄													0	0	宮 城 北 部 延 縄
宮 仙 沼 遠 洋	宮 仙 沼 遠 洋													0	0	宮 仙 沼 遠 洋
(宮 仙 沼 計)	(宮 仙 沼 計)	0	0	0	0	0	0	0	0	0	0	0	0	0	0	(宮 仙 沼 計)
宮 女 遠 洋	宮 女 遠 洋													0	0	宮 女 遠 洋
渡 波 漁 船	渡 波 漁 船													0	0	渡 波 漁 船
宮 城 県 旋 網	宮 城 県 旋 網													0	0	宮 城 県 旋 網
宮 城 沖 合 底 び き 網	宮 城 沖 合 底 び き 網													0	0	宮 城 沖 合 底 び き 網
(石 巻 計)	(石 巻 計)	0	0	0	0	0	0	0	0	0	0	0	0	0	0	(石 巻 計)
塩 釜 地 区 機 船	塩 釜 地 区 機 船	4,096,342						2,236,901					416,597	511,615	6,844,858	塩 釜 地 区 機 船
宮 城 小 型 機 船 底 曳 網	宮 城 小 型 機 船 底 曳 網													0	0	宮 城 小 型 機 船 底 曳 網
(仙 台 計)	(仙 台 計)	4,096,342	0	0	0	0	2,236,901	6,333,243	95,018	0	0	416,597	511,615	6,844,858	(仙 台 計)	
合 計	合 計	4,096,342	0	0	0	0	2,236,901	6,333,243	95,018	0	0	416,597	511,615	6,844,858	合 計	

※ 業務報告書が未提出の組合。

⑤ 製氷・冷凍・冷蔵

(単位：千円)

⑥ 加工事業

(単位：t, 千円)

地区	組合名	水		冷凍・冷蔵 (冷蔵及び保管料)	冷凍品販売高			合計	加工販売高		受託加工取扱高		組合名
		自家製造分	その他		計	食 用	餌 料		計	数量 t	金額	数量 t	
気仙沼	宮唐桑無線※												宮唐桑無線※
	宮城県北部延縄			0			0						宮城県北部延縄
	気仙沼遠洋			0			0						気仙沼遠洋
	(気仙沼計)	0	0	0	0	0	0	0	0	0	0	0	(気仙沼計)
石巻	宮城遠洋			0			0						宮城遠洋
	渡波漁船			0			0						渡波漁船
	宮城県旋網			0			0						宮城県旋網
	宮城底びき網			0			0						宮城底びき網
(石巻計)	0	0	0	0	0	0	0	0	0	0	0	(石巻計)	
仙台	塩釜地区機船	57,300	92	57,392	3,054,586		3,054,586	112,267	57,392	92	57,392	112,267	塩釜地区機船
	宮城小型機船底曳網			0			0						宮城小型機船底曳網
	(仙台計)	57,300	92	57,392	3,054,586	0	3,054,586	112,267	57,392	92	57,392	112,267	(仙台計)
合計			92	57,392	3,054,586	0	3,054,586	112,267	57,392	92	57,392	112,267	合計

(3) 財務状況

① 貸借対照表

(単位：千円)

地区	組合名	信用事業資産							共済事業資産			組合名		
		現金	預け金	有価証券	貸出金			貸倒引当金	計	共済貸付金	未収共済付加収入		計	
					手形貸付金	証券貸付金	当座貸越	小計	その他の信用事業資産					
気仙沼	宮城桑無線※													宮城桑無線※
	宮城県北部延縄		19,834		35,450			35,450						0 宮城県北部延縄
	気仙沼遠洋	6,264	168,299		696,738	403,728		1,100,466	41,038	△ 357,640	55			55 気仙沼遠洋
	(気仙沼計)	6,264	188,133	0	732,188	403,728	0	1,135,916	41,038	△ 357,640	55			55 (気仙沼計)
石巻	宮城川遠洋		2,985		11,873			11,873	4,676					0 宮城川遠洋
	渡波漁船	140	44,766					0						0 渡波漁船
	宮城県旋網	249	7,235											0 宮城県旋網
巻	宮城合底びき網	27	51,022					0	1					0 宮城合底びき網
	(石巻計)	416	106,008	0	11,873	0	0	11,873	4,677	0	0	0	0	0 (石巻計)
	塩釜地区機船	60,904	1,021,440					0	392					0 塩釜地区機船
仙台	宮城小型機船底曳網	495	15,161					0						0 宮城小型機船底曳網
	(仙台計)	61,399	1,036,601	0	0	0	0	0	392	0	0	0	0	0 (仙台計)
	合計	68,079	1,330,742	0	744,061	403,728	0	1,147,789	46,107	△ 357,640	55	0	55	55 合計

※ 業務報告書が未提出の組合。

(単位：千円)

① 貸借対照表 (つづき)

地 区	組 合 名	流 動 資 産							固 定 資 産							組 合 名			
		受 取 手 形	経 済 事 業 未 収 金	経 済 事 業 維 持 資 産	棚 卸 資 産	そ の 他 の 流 動 資 産	貸 倒 引 当 金	計	減 価 却 資 産	減 価 却 累 計 額	土 地	建 設 仮 勘 定	無 形 固 定 資 産	外 部 出 資	そ の 他 の 固 定 資 産		計		
気 仙 沼	宮 城 県 無 線 交 渉 局																		
	宮 城 県 北 部 延 縄							0	814	773						500	33,644		34,228
	気 仙 沼 遠 洋	78,965	129,580			395,036	△ 117,321	486,260	8,555	6,424	129,268		283	49,080	343,650				524,412
	(気 仙 沼 計)	78,965	129,580	0	0	395,036	△ 117,321	486,260	9,369	7,197	129,268	0	326	49,580	377,294				558,640
石 巻	宮 城 県 遠 洋							17,001			10,560					20,570			31,444
	宮 城 県 遠 洋							347,283	△ 526							860			118,681
	宮 城 県 遠 洋							0								22,950	300		23,337
	(石 巻 計)	0	78,016	0	0	317,436	△ 526	394,926	37,812	10,789	10,560	90,700	87	45,080	340	700			174,352
仙 台	塩 釜 地 区 機 船			59,066	249,586	3,401	△ 4,400	933,295	1,007,530	916,489	171,539		1,512	38,014	43,991				346,097
	宮 城 県 小 型 機 船 底 曳 網							11,879	44,548	23,538	13,371					1,040			35,421
	(仙 台 計)	0	625,642	59,066	249,586	15,280	△ 4,400	945,174	1,052,078	940,027	184,910	0	1,512	39,054	43,991				381,518
	合 計	78,965	833,238	59,066	249,586	727,752	△ 122,247	1,826,360	1,099,259	958,013	324,738	90,700	2,487	133,714	421,625				1,114,510

① 貸借対照表 (つづき)

地区	組合名	繰延資産	繰延税金資産	再評価に係る繰延税金資産	資産合計
気仙沼	宮城無緑※				
	宮城県北部延縄				89,512
	気仙沼遠洋	367			1,969,521
石巻	(気仙沼計)	367	0	0	2,059,033
	宮城遠洋				67,979
	渡波漁船				510,870
巻	宮城県旋網				30,821
	宮城合底びき網				82,582
	(石巻計)	0	0	0	692,252
仙台	塩釜地区機船		9,556		2,371,684
	宮城県機船底曳網				62,956
	(仙台計)	0	9,556	0	2,434,640
合計		367	9,556	0	5,185,925

(単位：千円)

組合名	信用事業負債							計
	貯金			借入金			その他の信用事業負債	
	当座性貯金	定期性貯金	小計	手形借入金	証書借入金	小計		
宮城無緑※								
宮城県北部延縄			0			0		0
気仙沼遠洋			0	410,000	262,000	672,000	3,093	675,093
(気仙沼計)	0	0	0	410,000	262,000	672,000	3,093	675,093
宮城遠洋								0
渡波漁船			0			0		0
宮城県旋網								0
宮城合底びき網			0			0		0
(石巻計)	0	0	0	0	0	0	0	0
塩釜地区機船			0	250,000	1,005,000	1,255,000	697	1,255,697
宮城県機船底曳網			0			0		0
(仙台計)	0	0	0	250,000	1,005,000	1,255,000	697	1,255,697
合計	0	0	0	660,000	1,267,000	1,927,000	3,790	1,930,790

(単位：千円)

① 貸借対照表(つづき)

地区	組合名	共済事業負債				流動負債							固定負債				組合名			
		共済借入金	共済資金	未経過共済付加収入	その他の共済事業負債	計	支払手形	経済事業未払金	短期借入金	経済事業雑負債	賦課金仮受金	賞与引当金	未払法人税等	その他の流動負債	計	長期借入金		受入保証金	その他固定負債	計
気仙沼	宮城県無線※																			
	宮城県北部延縄			0							303		500	803	26,655				26,655	宮城県無線※
	気仙沼遠洋		1,641	932		2,573		121,777			3,468		409,423	534,668	381,000	675		675	381,675	気仙沼遠洋
	(気仙沼計)	0	1,641	932	0	2,573	0	121,777	0	0	0	3,771	409,923	535,471	407,655	675		675	408,330	(気仙沼計)
石巻	宮城県遠洋					0		132,371	185,669					318,040				435,453	435,453	宮城県遠洋
	渡波漁船			0		0		75,205	27,000			72	382,472	484,749	26,700				26,700	渡波漁船
	宮城県旋網							215			523	591		1,329					0	宮城県旋網
	(石巻計)	0	0	0	0	0	0	207,791	212,669	0	523	891	383,305	805,179	26,700	0		435,453	462,153	(石巻計)
仙台	塩釜地区機船					0		265,691				205	80,145	346,041		171,083			171,083	塩釜地区機船
	宮城県小型機船底曳網			0		0			3,540		185	8,798	12,523						0	宮城県小型機船底曳網
	(仙台計)	0	0	0	0	0	0	265,691	3,540	0	390	88,943	358,564		0	171,083		171,083	171,083	(仙台計)
合計	0	1,641	932	0	2,573	0	595,259	216,209	0	523	5,052	882,171	1,699,214	434,355	171,758		435,453	1,041,566	合計	

(単位：千円)

① 貸借対照表 (つづき)

地区	組合名	諸引当金					繰延税金負債	負債合計	純資産										負債及び純資産合計	組合名					
		退職給付引当金	遭難救助引当金	特別修繕引当金	その他の引当金等	計			出資金	回収出資金	法定準備金	資本準備金	利益準備金	再評価差額金	特別準備金	特別積立金	当期末処分剰余金	うち当期剰余金			処分未済持分	評価差額金	計		
気仙沼	宮城県無線※																								宮城県無線※
	宮城県北部延縄					0	27,458		101,360						△ 39,306	465								62,054	宮城県北部延縄
	気仙沼遠洋	156				156	1,594,165		224,100			86,000		70,000	△ 4,744	22,133								375,356	気仙沼遠洋
石巻	(気仙沼計)	156	0	0	0	156	1,621,623		325,460	0	0	86,000	0	70,000	△ 44,050	22,598							0	437,410	(気仙沼計)
	宮城県遠洋					0	753,493		47,418			8,000		154	△ 741,086	2,472								△ 685,514	宮城県遠洋
	渡波漁船	2,382				2,382	513,831		4,125		589	3,921		1,071	△ 9,667	△ 11,370							39	513,870	渡波漁船
巻台	宮城県旋網						1,329		15,860		2,360	3,000		6,700	1,572	1,125								29,492	宮城県旋網
	宮城県底びき網		112			112	1,173		80,100		52	280			977	△ 55								81,409	宮城県底びき網
	(石巻計)	2,382	112	0	0	2,494	1,269,826		147,503	0	3,001	15,201	0	7,925	△ 748,204	△ 7,828							0	△ 574,574	(石巻計)
仙台	塩釜地区機船	25,186				25,186	1,798,007		91,950			183,900		283,611	14,216	14,216								573,677	塩釜地区機船
	宮城県小型機船底びき網	2,575				2,575	15,098		7,900		40,292	95			△ 429	68								47,858	宮城県小型機船底びき網
	(仙台計)	27,761	0	0	0	27,761	1,813,105		99,850	0	40,292	183,995	0	283,611	13,787	14,284							0	621,535	(仙台計)
合計		30,299	112	0	0	30,411	4,704,564		572,813	0	43,293	285,196	0	361,536	△ 778,467	29,054							0	484,371	合計

② 損益計算書

(単位：千円)

地区	組合名	信用事業			共済事業			購買事業			販売事業			製氷冷凍事業			組合名
		事業収益	事業直接費	事業総利益	事業収益	事業直接費	事業総利益	事業収益	事業直接費	事業総利益	事業収益	事業直接費	事業総利益	事業収益	事業直接費	事業総利益	
気仙沼	宮城桑無線※																宮城桑無線※
	宮城県北部延縄	3		3			0				0					0	宮城県北部延縄
	気仙沼遠洋	11,238	5,953	5,285	2,673	57	2,616	593,051	580,819	12,232						0	気仙沼遠洋
	(気仙沼計)	11,241	5,953	5,288	2,673	57	2,616	593,051	580,819	12,232	0	0	0	0	0	0	(気仙沼計)
石巻	宮城川遠洋	6		6							0					0	宮城川遠洋
	渡波漁船			0			1,157	1,099	58							0	渡波漁船
	宮城県旋網																宮城県旋網
巻	宮城底びき網	384	7	377							0					0	宮城底びき網
	(石巻計)	390	7	383	0	0	0	1,157	1,099	58	0	0	0	0	0	0	(石巻計)
	塩釜地区機船	1,407		1,407			0			0	2,978,181	2,756,393	221,788	57,392	45,059	12,333	塩釜地区機船
台	宮城小型機船底曳網			0						0						0	宮城小型機船底曳網
	(仙台計)	1,407	0	1,407	0	0	0	0	0	0	2,978,181	2,756,393	221,788	57,392	45,059	12,333	(仙台計)
	合計	13,038	5,960	7,078	2,673	57	2,616	594,208	581,918	12,290	2,978,181	2,756,393	221,788	57,392	45,059	12,333	合計

※ 業務報告書が未提出の組合。

② 損益計算書 (つづき)

(単位：千円)

地区	組合名	加工事業			漁業自営			その他の事業			指導事業			事業別合計			組合名
		事業収益	事業直接費	事業総利益	事業収益	事業直接費	事業総利益	事業収益	事業直接費	事業総利益	収入	支出	収支差額	事業収益	事業直接費	事業総利益	
気仙沼	宮唐桑無線※																宮唐桑無線※
	宮城県北部延縄			0			0		0			0	3	0		3	宮城県北部延縄
	気仙沼遠洋			0	80,000	66,504	13,496			1,771	80	1,691	688,733	653,413	35,320	35,320	気仙沼遠洋
	(気仙沼計)	0	0	0	80,000	66,504	13,496	0	0	1,771	80	1,691	688,736	653,413	35,323	35,323	(気仙沼計)
石巻	宮城遠洋			0			0					0				6	宮城遠洋
	渡波漁船			0			0	120,898	7,868	0	7,868	129,923	120,500	9,423	9,423	渡波漁船	
	宮城県旋網								7,048	1,422	5,626	7,048	1,422	5,626	5,626	宮城県旋網	
巻	宮城底びき網			0			0		8,000		8,000	8,384	7	8,377	8,377	宮城底びき網	
	(石巻計)	0	0	0	0	0	0	120,898	22,916	1,422	21,494	145,355	121,929	23,432	23,432	(石巻計)	
仙台	塩釜地区機船	993,296	942,620	50,676			0	140,650	3,376	144	3,232	4,174,302	3,826,392	347,910	347,910	塩釜地区機船	
	宮城小型機船底曳網			0			0		7,258		7,258	7,258	0	7,258	7,258	宮城小型機船底曳網	
	(仙台計)	993,296	942,620	50,676	0	0	140,650	82,176	10,634	144	10,490	4,181,560	3,826,392	355,168	355,168	(仙台計)	
	合計	993,296	942,620	50,676	80,000	66,504	13,496	261,548	35,321	1,646	33,675	5,015,651	4,601,734	413,923	413,923	合計	

② 損益計算書 (つづき)

(単位：千円)

地区	組合名	事業管理費		事業利益	事業外収益	事業外費用	経常利益又は損失	特別利益	特別損失	税引前当期利益	法人税住民税及び事業税	法人税等調整額	当期剰余金	前期繰越剰余金	目的積立金	過年度税効果調整額	当期末剰余金	組合名
			うち人件費															
気仙沼	宮城県唐桑無線※																	宮城県唐桑無線※
	宮城県北部延縄	25		△22	495,227	494,437	768			768	303		465	△39,771			△39,306	宮城県北部延縄
石巻	気仙沼遠洋	24,441	16,874	10,879	870,797	489,874	391,802	326	366,527	25,601	3,468		22,133	△26,877			△4,744	気仙沼遠洋
	(気仙沼計)	24,466	16,874	10,857	1,366,024	984,311	392,570	326	366,527	26,369	3,771	0	22,598	△66,648		0	△44,050	(気仙沼計)
巻	宮城県遠洋	104		△98	20		△78	2,600		2,522	50		2,472	△743,558			△741,086	宮城県遠洋
	渡波漁船	20,136	6,471	△10,713	742	1,327	△11,298			△11,298	72		△11,370	1,703			△9,667	渡波漁船
台	宮城県旋網	3,915	1,826	1,710	7		1,717			1,717	592		1,125	447			1,572	宮城県旋網
	宮城県底びき網	11,057	5,616	△2,680	2,864	10	175			175	230		△55	1,032			977	宮城県底びき網
	(石巻計)	35,212	13,913	△11,781	3,633	1,337	△9,484	2,600	0	△6,884	944	0	△7,828	△740,376		0	△748,204	(石巻計)
仙	塩釜地区機船	301,900	195,672	46,010	44,104	31,629	58,485	31,133	76,808	12,810	205	1,611	14,216				14,216	塩釜地区機船
	宮城県小型機船底民網	9,202	6,299	△1,944	136,850	134,653	253			253	185		68	△497			△429	宮城県小型機船底民網
	(仙台計)	311,102	201,971	44,066	180,954	166,282	58,738	31,133	76,808	13,063	390	1,611	14,284	△497		0	13,787	(仙台計)
	合計	370,780	232,768	43,142	1,550,611	1,151,930	441,824	34,059	448,335	32,548	5,105	1,611	29,054	△807,521		0	△778,467	合計

4 水 産 加 工 業 協 同 組 合

(1) 組織状況

地区	組合名	設立 登記 年月日	組合の地区	組合員数			役員数				部門別職員数										事業年度	組合名			
				個人	法人	計	常勤理事	左の うち 外理事	非常 勤理事	監 事	合 計	参 事	会 計 主 任	信 用	共 済	購 買	販 売	製 氷 冷 凍 冷 蔵	加 工 事 業	漁 業 自 営			指 導 事 業	そ の 他 の 事 業	管 理
気仙沼	気仙沼	S44.2.21	新市町村一円	20	24	44	2	1	6	3	11			0.5	0.3	1.0					0	1.0	3.0	4.1~3.31	気仙沼
	気仙沼冷凍	S44.7.21	新市町村を超える	3	18	21	2	1	5	3	10					0.8						2.0	4.0	"	気仙沼冷凍
	気仙沼一 ツタ	S50.9.18	新市町村一円	11	42	53	2	2	8	2	12									6.0	2.0	8.0	"	気仙沼一 ツタ	
	(気仙沼計)			34	84	118	6	4	19	8	33			0.5	0.3	1.8	0.0	0.2	6.0	0.0	0.0	5.0	15.0	(気仙沼計)	
石巻	川	S24.8.24	新市町村一円	19	24	43	1		3	1	5					0.2	1.0				0.3	1.0	0.5	4.1~3.31	女
	渡	S34.8.24	"	9	34	43			5	2	7						1.0				4.0		7.0	"	渡
	市	S24.7.22	"	14	53	67			7	2	9					0.5	0.5	3.0			2.0	7.0	"	石巻市	
	(石巻計)			17	111	170	2	0	19	7	28			0.0	0.2	1.5	0.5	4.0	0.0	0.0	0.3	9.0	24.0	(石巻計)	
仙台	釜	S24.10.3	新市町村を超える	3	12	15	2	2	2	2	6											1.0	2.0	"	釜
	釜地区	S34.6.18	"	4	14	18	1		4	2	7						4.0					1.0	6.0	4.1~3.31	釜地区
	釜市団地	S43.2.1	"	15	51	66	1	1	8	3	12										6.0	1.0	7.0	7.1~6.30	釜市団地
	(仙台計)			23	96	119	5	3	19	9	33			0.0	0.0	3.0	2.0	8.0	0.0	0.0	0.0	6.0	35.0	(仙台計)	
県計				116	291	407	13	7	57	24	94			0.5	0.5	6.3	2.5	12.2	6.0	0.0	0.3	14.5	74.0	県計	

(2) 事業状況

① 信用事業

(単位：千円) ② 共済事業

(単位：件、千円)

地区	組合名	貯 金				貸 出 金			長期共済(組合元受分保有高)				短期共済(組合元受分契約高)				組 合 名
		当座性	定期性	定期積金	計	短期	長期	計	普通厚生共済	生活総合共済	乗組員厚生共済	火災共済	件数	共済金額	件数	共済金額	
気仙沼	気仙沼			0	71,100			71,100	31	164,759			19	1,019,400	気仙沼		
	気仙沼冷凍			0	351,300			351,300					12	120,600	気仙沼冷凍		
	気仙沼センター			0	0			0							気仙沼センター		
	(気仙沼計)	0	0	0	422,400	0	46,851	298,167	31	164,759	0	0	31	1,140,000	(気仙沼計)		
石巻	女川			0	251,316	46,851	298,167	0	0	2	60,000		3	75,080	女川		
	渡波			0	0		0	10	123,000			12	60,000	渡波			
	石巻市			0	0		0	13	53,000	2	12,000	36	180,000	石巻市			
	石巻市蒲鉾			0	0		0								石巻市蒲鉾		
仙 台	(石巻計)	0	0	0	251,316	46,851	298,167	23	176,000	4	72,000	48	240,000	682,780	(石巻計)		
	塩釜	2					2								塩釜		
	塩釜地区			0	0		0	7	38,000				43	1,220,650	塩釜地区		
	塩釜市団地			0	0		0								塩釜市団地		
台	塩釜市場			0	0		0								塩釜市場		
	(仙台計)	2	0	0	2	0	0	7	38,000	0	0	0	43	1,220,650	(仙台計)		
県 計	計	2	0	0	673,716	46,851	720,567	61	378,759	4	72,000	48	240,000	3,043,430	県 計		

③ 購買事業

(単位：千円)

地区	組合名	買取購買取扱高												組合名	
		石油類			資材類			生活用品			計				
		受入高	うち系統分	供給高	受入高	うち系統分	供給高	受入高	うち系統分	供給高	受入高	うち系統分	供給高		
気仙沼	気仙沼	237		240	3,134		3,503					3,371	0	3,743	気仙沼
	気仙沼冷凍				3,566		3,873					3,566	0	3,873	気仙沼冷凍
	気仙沼センター											0	0	0	気仙沼センター
	(気仙沼計)	237	0	240	6,700	0	7,376	0	0	0	0	6,937	0	7,616	(気仙沼計)
石巻	川	23,408		24,030	18,835		19,927					42,243	0	43,957	女川
	渡	4,204		4,254	1,397	1,200	1,468					5,601	1,200	5,722	渡
	市				13,472		14,976					13,472	0	14,976	石巻市
	石巻市蒲鉾											0	0	0	石巻市蒲鉾
仙台	(石巻計)	27,612	0	28,284	33,704	1,200	36,371	0	0	0	0	61,316	1,200	64,655	(石巻計)
	塩釜				133,328	133,328	133,721					133,328	133,328	133,721	塩釜
	塩釜地区				406,746	364,050	409,077					406,746	364,050	409,077	塩釜地区
	塩釜市団地											0	0	0	塩釜市団地
台	塩釜魚市場				250,163		304,633					250,163	0	304,633	塩釜魚市場
	(仙台計)	0	0	0	790,237	497,378	847,431	0	0	0	0	790,237	497,378	847,431	(仙台計)
	県計	27,849	0	28,524	830,641	498,578	891,178	0	0	0	0	858,490	498,578	919,702	県計

③ 購買事業(つづき)

(単位：千円)

地区	組合名	受託購買取扱高												合計			組合名			
		石油類			資材類			生活用品			計			受入高	うち系統分	供給高				
		受入高	うち系統分	供給高	受入高	うち系統分	供給高	受入高	うち系統分	供給高	受入高	うち系統分	供給高							
気仙沼	気仙沼													0	0	0	3,371	0	3,743	気仙沼
	気仙沼冷凍													0	0	0	3,566	0	3,873	気仙沼冷凍
	気仙沼センター													0	0	0	0	0	0	気仙沼センター
	(気仙沼計)	0	0	0	0	0	0	0	0	0	0	0	0	0	0	0	6,937	0	7,616	(気仙沼計)
石巻	川女													0	0	0	42,243	0	43,957	川女
	波渡													0	0	0	5,601	1,200	5,722	波渡
	石巻市													0	0	0	13,472	0	14,976	石巻市
	石巻市蒲鉾													0	0	0	0	0	0	石巻市蒲鉾
仙台	(石巻計)	0	0	0	0	0	0	0	0	0	0	0	0	0	0	61,316	1,200	64,655	(石巻計)	
	釜塩													0	0	0	133,328	133,328	133,721	釜塩
	釜塩地区													0	0	0	406,746	364,050	409,077	釜塩地区
	釜塩市団地													0	0	0	0	0	0	釜塩市団地
仙台	釜塩市場													0	0	0	250,163	0	304,633	釜塩市場
	(仙台計)	0	0	0	0	0	0	0	0	0	0	0	0	0	0	790,237	497,378	847,431	(仙台計)	
	県計	0	0	0	0	0	0	0	0	0	0	0	0	0	0	858,490	498,578	919,702	県計	

④ 販売事業

(単位：千円)

地区	組合名	受託販売取扱高				買取販売取扱高				合計	組合名
		生鮮魚貝薬類		水産製品・加工品		生鮮魚貝薬類		水産製品・加工品			
		鮮魚類	貝類	海産類	その他	鮮魚類	貝類	海産類	その他		
気仙沼	気仙沼									52	気仙沼
	気仙沼冷凍									29,993	気仙沼冷凍
	気仙沼センター									0	気仙沼センター
	(気仙沼計)	0	0	0	0	0	0	0	0	30,045	(気仙沼計)
石巻	川									0	川
	渡									354	渡
	石巻市									879	石巻市
	石巻市蒲鉾									0	石巻市蒲鉾
	(石巻計)	0	0	0	0	0	0	0	0	1,233	(石巻計)
仙	釜									0	釜
	釜地区			104,853						0	釜地区
	釜地区									0	釜地区
台	釜地区									0	釜地区
	釜地区									0	釜地区
	釜地区									0	釜地区
	(仙台計)	0	0	0	0	0	0	0	0	949,809	(仙台計)
	県計	0	0	0	0	0	0	0	0	31,278	県計
	県計	0	0	0	0	0	0	0	0	981,087	県計

⑤ 製氷・冷凍・冷蔵

(単位：千円)

⑤ 加工事業

(単位：t, 千円)

地区	組合名	水		冷凍・冷蔵 (凍結及び保管料)	冷凍品販売高			合計	加工販売高		受託加工取扱高		組合名
		自家製造分	その他		計	食	餌		料	計	数量 t	金額	
気仙沼	気仙沼			981			0	981					気仙沼
	気仙沼冷凍						0	0					気仙沼冷凍
	気仙沼センター						0	0					気仙沼センター
	(気仙沼計)	0	-0	981	0	0	0	981	0	0	0	0	0 (気仙沼計)
石巻	川			1,521			0	1,521					女川
	渡			13,699			0	13,699					渡
	石巻市	8,362					0	8,362					石巻市
	(石巻計)	8,362	0	15,220	0	0	0	23,582	0	0	0	0	0 (石巻計)
仙台	釜			23,508			0	23,508					釜
	釜地区						0	0					釜地区
	釜市団地						0	0					釜市団地
	(釜計)	61,018	5,236	264,712			0	330,966					釜魚市場
台	(釜計)	61,018	5,236	288,220			0	354,474	0	0	0	0	0 (釜計)
	県計	69,380	5,236	304,421			0	379,037	0	0	0	0	県計

(3) 財務状況

① 貸借対照表

(単位：千円)

地区	組合名	信用事業資産										流通資産						組合名			
		現金	預け金	有価証券	貸出金			その他の信用事業資産	貸倒引当金	計	共済貸付金	未収共済付加収入	計	受取手形	経事業未収金	経事業雑資産	棚卸資産		その他の流動資産	貸倒引当金	計
					手形貸付金	証券貸付金	当座貸越														
気仙沼	気仙沼	211	51,089		71,100		△ 69,730	57,312	1	1	1,565	387	4,205	△ 40	6,117	気仙沼					
気仙沼	気仙沼冷凍	211	215,651		351,300	△ 1,222	568,791	0	0	6,887	588	28,900	△ 381	138,894	気仙沼冷凍						
気仙沼	気仙沼一 七 ン タ 一	3	259,712		0		259,715	0	0	2,122		23,110		25,232	気仙沼一 七 ン タ 一						
	(気仙沼計)	425	526,452	0	422,400	△ 70,952	885,818	0	1	10,574	975	56,215	△ 421	170,243	(気仙沼計)						
女川	女川	798	81,462		251,316	46,851	298,167	29,771	1	8,831	158	54,416	△ 30	63,375	女川						
石巻	石巻	127	26,573		0		26,700		1	13,023	549	155,264	△ 90	168,746	石巻						
石巻	石巻市	393	8,425		0		8,818		3	2,598	1,405	645,635	△ 27,796	621,842	石巻市						
石巻	石巻市蒲鉾	10,794			0		10,794		0	219			△ 3	216	石巻市蒲鉾						
	(石巻計)	12,112	116,460	0	251,316	46,851	298,167	29,771	5	24,671	2,112	855,315	△ 27,919	854,179	(石巻計)						
塩釜	塩釜	114	63,371				63,485			242,393		50,745	△ 3,300	289,838	塩釜						
塩釜	塩釜地区	605	51,055		0		76,661	25,001	0	22,573	2,067	22,522		47,162	塩釜地区						
塩釜	塩釜市団地		41,541		0		41,541		0	14,291	513	4,090	△ 170	18,724	塩釜市団地						
塩釜	塩釜市場	3,917	174,078		0		177,995		0	231,830	3,192	204,207	△ 2,400	745,032	塩釜市場						
	(塩釜計)	4,636	330,045	0	0	0	359,682	25,001	0	511,087	3,192	281,564	△ 5,870	1,100,756	(塩釜計)						
県	県計	17,173	972,957	0	673,716	46,851	1,439,016	62,265	6	546,332	3,192	1,193,094	△ 34,210	2,125,178	県計						

① 貸借対照表 (つづき)

地区	組合名	固定資産										資産合計	
		減価償却資産	減価償却累計額	土地	建設仮勘定	無形固定資産	外部出資	その他の固定資産	計				
									繰延資産	繰延税金資産	再評価に係る繰延税金資産		
気仙沼	気仙沼	115	115	216,629	117,570		25,190	2,000		361,389			424,819
気仙沼	気仙沼冷凍	918	918	262,737	1,731,829	417	32,430	798		2,028,211	2,788		2,738,684
気仙沼	気仙沼センター	11,737	8,293	81,623	392,800	245	5,840	1,000		484,952			769,899
	(気仙沼計)	12,770	9,326	560,989	2,242,199	662	63,460	3,798		2,874,552	0	2,788	3,933,402
川	女	2,304	113	118,071		349	1,632	1,109		123,352			333,932
石巻	波	131,465	76,616	73,869		275	19,999	668		149,660			345,107
石巻	市	291,349	105,068	127,525		408	17,348	8,172		339,734			970,397
石巻	市蒲鉾					104	851	2,300		3,255			14,265
	(石巻計)	425,118	181,797	319,465	0	1,136	39,830	12,249		616,001	0	0	1,663,701
塩釜	釜	401,600	373,997	36,769		233	26,196	745		91,546			444,869
塩釜	地区	332,886	287,459	210,311		245	17,247	81,295		354,525	289	19,440	499,077
塩釜	市団地	299,823	149,590	62,005		6,444	1,670			220,352			280,617
塩釜	魚市場	1,218,271	1,095,100	205,102		717		39,047		368,037			1,291,064
	(仙台計)	2,252,580	1,906,146	514,187	0	7,639	45,113	121,087		1,034,460	289	19,440	2,514,627
県	計	2,690,468	2,097,269	1,394,641	2,242,199	9,437	148,403	137,134		4,525,013	289	22,228	8,111,730

(単位：千円)

地区	組合名	信用事業負債					
		借入金		その他の信用事業負債	計	手形借入金	証券借入金
		借入金	小計				
気仙沼	気仙沼	70,400	70,400	1,065	71,465		
気仙沼	気仙沼冷凍	250,000	250,000	1,744	251,744		
気仙沼	気仙沼センター		0	0	0		
	(気仙沼計)	320,400	320,400	2,809	323,209		
川	女	262,363	173,541	435,904	435,904		
石巻	波		0	0	0		
石巻	市		0	0	0		
石巻	市蒲鉾		0	0	0		
	(石巻計)	262,363	173,541	435,904	435,904	0	435,904
塩釜	釜		0	0	0		
塩釜	地区		0	98,208	98,208		
塩釜	市団地		0	0	0		
塩釜	魚市場		0	0	0		
	(仙台計)	0	0	98,208	98,208	0	98,208
県	計	582,763	173,541	756,304	101,017	173,541	857,321

① 貸借対照表 (つづき)

(単位：千円)

地区	組合名	共済事業負債						流動負債						固定負債				組合名			
		共済借入金	共済資金	未經過共済附加収入	その他の共済事業負債	計	支払手形	経済事業未払金	短期借入金	経済事業雑負債	賦課金返受金	賞与引当金	未払法人税等	その他の流動負債	計	長期借入金	受入保証金		その他の固定負債	計	
気仙沼	気仙沼		70	237		307		1,179	270,780			185	2,955	275,099	97,694		212,000		309,694	気仙沼	
気仙沼	気仙沼冷凍			14		14		4,563	130,000			290	1,518,906	1,653,759	257,880		200,000		457,880	気仙沼冷凍	
気仙沼	気仙沼一ツタ					0						925	4,163	5,088	516,440		66,290		582,730	気仙沼一ツタ	
	(気仙沼計)	0	70	251	0	321	0	5,742	400,780	0	0	1,400	1,526,024	1,933,946	872,014	0	478,290	0	1,350,304	(気仙沼計)	
石巻	川			2		2		4,964				303	130,028	135,295					0	0	川
石巻	渡		1,177			1,177		4,268	50,000			185	72,627	127,080	93,200		127,448		220,648	渡	
石巻	市		504	114		618		1,208	80,000			185	589,544	670,937	181,000		1,680		182,680	石巻市	
石巻	市蒲鉾					0		800				118	224	1,142					0	0	石巻市蒲鉾
	(石巻計)	0	1,681	116	0	1,797	0	11,240	130,000	0	0	791	792,423	934,454	274,200	0	2,001,077	0	403,328	(石巻計)	
塩釜	釜							34,950	186,800			195	2,285	224,230	46,886				46,886	釜	
塩釜	地区		65			65		1,849	322,800			599	1,607	326,855	107,700		1,010		108,710	塩釜地区	
塩釜	市団地					0		6,308				303	7,581	14,192	18,000				18,000	塩釜市団地	
塩釜	市場					0		87,595	840,000			9,315	30,864	1,015,473	143,968	4,400			148,368	塩釜市場	
	(塩釜計)	0	65	0	0	65	0	130,702	1,349,600	0	0	10,412	42,337	1,580,750	316,554	4,400	1,944,041	4,400	321,964	(塩釜計)	
県	計	0	1,816	367	0	2,183	0	147,684	1,880,380	0	0	12,603	2,360,784	4,449,150	1,462,768	4,400	4,423,408	4,400	2,075,596	県計	

① 貸借対照表 (つづき)

(単位：千円)

地区	組合名	純資産											負債及び 純資産合計	組合名
		純資産												
		出資金	回 出資金	法定準備金		再評価 差額金	特別 積立金	当期末処分剰余金 当期剰余金	処分 未済持分	計				
				資本 準備金	利益 準備金									
気仙沼	気仙沼	89,047		5,780			△ 336,385	△ 8,083			△ 241,558	424,819	気仙沼	
	気仙沼冷凍	344,550			128,000		△ 167,261	△ 32,145			367,289	2,738,684	気仙沼冷凍	
	気仙沼セメント	73,600		3,881	29,500		2,100	1,786			182,081	769,899	気仙沼セメント	
	(気仙沼計)	507,197	0	9,661	157,500	0	△ 501,546	△ 38,442	0		307,812	3,933,402 (気仙沼計)	(気仙沼計)	
石巻市	女川	163,980		18,830			△ 423,229	△ 50,028			△ 240,419	333,932	女川	
	波	53,860		34,180			△ 115,306	3,725			△ 27,266	345,107	波	
	石巻市	80,830	7,783		84,000		△ 78,332	△ 33,805			94,281	970,397	石巻市	
	石巻市蒲鉾	9,192			300		3,631	2,820			13,123	14,265	石巻市蒲鉾	
塩釜市	(石巻計)	307,862	7,783	53,010	84,300	0	△ 613,236	△ 77,288	0		△ 160,281	1,663,701 (石巻計)	(石巻計)	
	塩釜	22,000			39,000		16,348	9,996			172,348	444,869	塩釜	
	塩釜地区	39,620				41,862	△ 142,587	△ 68,955			△ 61,105	498,077	塩釜地区	
	塩釜市団地	170,850		44,497	12,667		7,114	7,114			235,128	280,617	塩釜市団地	
仙台	塩釜魚市場	95,400		3,260	43,920		△ 92,245	△ 60,405			113,335	1,291,064	塩釜魚市場	
	(仙台計)	327,870	0	47,757	95,587	41,862	△ 211,370	△ 112,250	0		459,706	2,514,627 (仙台計)	(仙台計)	
	県計	1,142,929	7,783	110,428	337,387	41,862	△ 1,326,152	△ 227,980	0		607,237	8,111,730	県計	

② 損益計算書

(単位：千円)

地区	組合名	信用事業			共済事業			購買事業			販売事業			製氷冷凍事業			組合名	
		事業収益	事業直接費	事業総利益	事業収益	事業直接費	事業総利益	事業収益	事業直接費	事業総利益	事業収益	事業直接費	事業総利益	事業収益	事業直接費	事業総利益		
気仙沼	気仙沼	2,748	1,885	863	337	40	297	29,034	28,337	697	52	41	11	981	1,200	△219	気仙沼	
	気仙沼冷凍	13,862	7,170	6,692	186		186	247,174	241,745	5,429	29,369	27,980	1,389	5,861	△5,861	気仙沼冷凍		
	気仙沼センター			0			0			0			0					0
	(気仙沼計)	16,610	9,055	7,555	523	40	483	276,208	270,082	6,126	29,421	28,021	1,400	7,061	△6,080	(気仙沼計)		
石巻	川			0	121	1	120	43,964	42,121	1,843			0			0	川	
	渡			0	148	8	140		5,710	△5,710	354	75	279	10,883	8,198	2,685		渡
	市			0	563	0	563	14,976	13,454	1,522	879	50	829	26,274	△17,912	市		
	石巻市蒲鉾			0						0	1,124		1,124				0	石巻市蒲鉾
	(石巻計)	0	0	0	832	9	823	58,940	61,285	△2,345	2,357	125	2,232	19,245	34,472	△15,227	(石巻計)	
仙台	釜			0			0	152,469	151,948	521			0	23,508	31,587	△8,079	釜	
	釜地区	1,056		1,056	241		241	416,398	407,014	9,384	107,568	105,355	2,213			0		釜地区
	釜市団地			0			0			0			0			0		
	釜魚市場			0			0	304,633	284,850	19,783	949,809	936,840	12,969	102,645	54,145	48,500	釜魚市場	
	(仙台計)	1,056	0	1,056	241	0	241	873,500	843,812	29,688	1,057,377	1,042,195	15,182	126,153	85,732	40,421		(仙台計)
	県計	17,666	9,055	8,611	1,596	49	1,547	1,208,648	1,175,179	33,469	1,089,155	1,070,341	18,814	146,379	127,265	19,114	県計	

② 損益計算書 (つづき)

(単位：千円)

地区	組合名	加工事業			漁業自営			その他の事業			事業別合計			組合名
		事業収益	事業直接費	事業総利益	事業収益	事業直接費	事業総利益	事業収益	事業直接費	事業総利益	事業収益	事業直接費	事業総利益	
気仙沼	気仙沼			0			0			0	33,152	31,503	1,649	気仙沼
	気仙沼冷凍			0			0			0	290,591	282,756	7,835	気仙沼冷凍
	気仙沼センター	26,209	24,069	2,140			0			0	26,209	24,069	2,140	気仙沼センター
	(気仙沼計)	26,209	24,069	2,140	0	0	0	0	0	0	349,952	338,328	11,624	(気仙沼計)
石巻	川			0			0	2,428	2,220	208	46,513	44,342	2,171	女川
	波			0			0	14,477	7,680	6,797	25,862	21,671	4,191	渡波
	石巻市			0			0	74		74	24,854	39,778	△14,924	石巻市
	石巻市蒲鉾			0			0			0	1,124	0	1,124	石巻市蒲鉾
仙	(石巻計)	0	0	0	0	0	0	16,979	9,900	7,079	98,353	105,791	△7,438	(石巻計)
	釜			0			0	20,000		20,000			12,442	釜
	釜地区	224	320	△96			0	64,725	31,581	33,144	590,212	544,270	45,942	釜地区
	釜市団地			0			0	170,487	136,715	33,772	170,487	136,715	33,772	釜市団地
台	釜魚市場			0			0	251,589	105,541	146,048	1,608,676	1,381,376	227,300	釜魚市場
	(仙台計)	224	320	△96	0	0	0	506,801	273,837	232,964	2,565,352	2,245,896	319,456	(仙台計)
	県	26,433	24,389	2,044	0	0	0	523,780	283,737	240,043	3,013,657	2,690,015	323,642	県計
	計													

② 損益計算書 (つづき)

(単位：千円)


地区	組合名	事業管理費		事業利益	事業外収益	事業外費用	経常利益 又は損失	特別利益	特別損失	税引前 当期利益	法人税 住民税 及び 事業税	法人税等 調整額	当期 剰余金	前期繰越 剰余金	目的 積立金の 目取崩額	当期 末処分 剰余金	組合名
		うち人件費															
気仙沼	気仙沼	14,057	8,906	△12,408	8,050	10,236	△14,594	6,696		△7,898	185		△8,083	△328,301		△336,384	気仙沼
	気仙沼冷凍	57,410	52,443	△49,575	22,757	1,262	△28,080	52		△28,028	290	△3,827	△32,145	△135,116		△167,261	気仙沼冷凍
	気仙沼センター	19,643	13,464	△17,503	22,713	3,006	2,204	23,110	22,603	2,711	925		1,786	314		2,100	気仙沼センター
	(気仙沼計)	91,110	74,813	△79,486	53,520	14,504	△40,470	29,858	22,603	△33,215	1,400	△3,827	△38,442	△463,103		0	△501,545
石巻	女川	18,881	12,346	△16,710	400,096	425,686	△42,300	175	7,600	△49,725	303		△50,028	△373,202		△423,230	女川
	波渡	25,834	14,684	△21,643	20,785	2,054	△2,912	151,656	150,553	△1,809	188		△1,997	△119,032		△121,029	波渡
	石巻市	35,220	17,625	△50,144	53,772	36,854	△33,226	545,290	545,870	△33,806	205		△34,011	△44,321		△78,332	石巻市
	石巻市蒲鉾	1,513		△389	3,327		2,938			2,938	118		2,820	811		3,631	石巻市蒲鉾
仙	(石巻計)	81,448	44,655	△88,886	477,980	464,594	△75,500	697,121	704,023	△82,402	814	0	△83,216	△535,744	0	△618,960	(石巻計)
	塩釜	20,326	6,209	△7,884	20,175	8,756	3,535	8,561	1,915	10,181	185	0	9,996	6,352		16,348	塩釜
	塩釜地区	25,622	13,894	20,320	27,320	121,835	△74,195	6,260	710	△68,645	310		△68,955	△73,632		△142,587	塩釜地区
	塩釜市団地	32,576	15,477	1,196	16,497	8,374	9,319	861	2,763	7,417	303		7,114			7,114	塩釜市団地
台	塩釜魚市場	198,763	107,826	28,537	28,491	18,224	38,804	136,880	226,769	△51,085	9,320		△60,405			△60,405	塩釜魚市場
	(仙台計)	277,287	143,406	42,169	92,483	157,189	△22,537	152,562	232,157	△102,132	10,118	0	△112,250	△67,280	0	△179,530	(仙台計)
県計	計	449,845	262,874	△126,203	623,983	636,287	△138,507	879,541	958,783	△217,749	12,332	△3,827	△233,908	△1,066,127	0	△1,300,035	県計

【 付 録 】

宮城県水産業協同組合の変遷図 (昭和24年~平成23年)

平成24年12月1日現在

1 沿海地区漁業協同組合



2 業種別漁業協同組合

- 宮城県北部延縄 (S24. 8. 18)
- 本吉鱈鮓 (S25. 4. 11)
- 唐桑漁洋 (S31. 10. 3)
- 宮城県唐桑無線 (S36. 8. 10)
- 宮城県本吉郡北部定置 (S24. 11. 12)
- 宮城県梶木岐延縄 (S24. 11. 12)
- 本吉郡機船底曳網 (S25. 6. 29)
- 宮城県日米種がき (S25. 8. 18)
- 宮城県中部定置 (S25. 6. 13)
- 宮城県中部女川地区定置 (S25. 7. 26)
- 宮城県東部鱈鮓 (S24. 10. 22)
- 宮城県旋網 (S25. 8. 10)
- 渡波地区沿岸漁船漁業 (S37. 11. 8)
- 宮城県女川遠洋 (S33. 5. 17)
- 宮城県石巻無線 (S26. 2. 27)
- 宮城県北洋鱈延縄 (?)
- 宮城県養鯉 (S48. ?)
- 塩釜地区機船底曳網秋刀魚 (S24. 12. 5)
- 仙南定置 (S25. 10. 9)
- 宮城県機船底曳船員 (S24. 12. 24)
- 塩釜市浦戸種牡蠣 (S25. 11. 1)
- (塩釜市浦戸東部)
- 宮城県種牡蠣 (S24. 9. 30)
- 塩釜無線 (S28. 1. 16)
- 宮城県南部鱈鮓 (S30. 7. 23)
- 宮城県小型底曳網 (S49. 11. 18)
- 宮城県沖合底曳網 (H3. 2. 13)
- 宮城県鮭鱈流網 (S29. 3. 31)
- 宮城県鮭鱈延縄 (S31. 8. 17)
- 宮城県中型船 (S31. 11. 12)
- 宮城県北洋 (S27. 6. 21)

3 水産加工業協同組合

- 志津川 (S24. 11. 16)
- 気仙沼 (S44. 1. 16)
- 気仙沼冷凍 (S44. 7. 11)
- 気仙沼センター (S50. 9. 12)
- 女川 (S24. 8. 10)
- 渡波町 (S24. 7. 17)
- 渡波 (S34. 8. 11)
- 石巻市 (S24. 6. 16)
- 石巻市蒲鉾 (S24. 6. 23)
- 牡鹿 (S40. 6. 7)
- 石巻漁協 (S41. 3. 22)
- 塩釜 (S24. 9. 8)
- 丸水塩釜 (S24. 9. 12)
- 塩釜練製品 (S24. 9. 2)
- 塩釜中央 (S24. 10. 14)
- 塩釜市波崎 (S24. 11. 10)
- 塩釜市共和 (S24. 12. 27)
- 岡上町 (S24. 8. 29)
- 塩釜地区魚船魚油 (S34. 5. 7)
- 塩釜中央 (S38. 12. 23)
- 塩釜第一 (S39. 8. 21)
- 仙塩 (S39. 9. 22)
- 塩釜市団地 (S42. 12. 25)
- 塩釜魚市場 (S51. 12. 28)
- 塩釜漁港 (S39. 8. 28)

4 出資内水面漁業協同組合

- 水戸辺鮭 (S26. 2. 27)
- (志津川町戸倉)
- 志津川町淡水 (S26. 4. 20)
- 気仙沼市大川 (S33. 11. 7)
- 本吉町淡水 (S31. 10. 3)
- 北上追波 (S24. 12. 23)
- 定川 (S33. 8. 11)
- 北上川 (S25. 5. 11)
- 新田北方長沼 (S24. 10. 11)
- 伊豆沼第一 (?)
- 玉沢 (S24. 12. 5)
- 追川 (S29. ?)
- 江合川 (S27. ?)
- 鳴子 (S32. ?)
- 畑岡村 (S25. 1. 20)
- 鳴瀬吉田川 (S26. 6. 20)
- 藤王養鱈 (S39. ?)

