

# 宮城県水産業協同組合年報

平成 25 年度 版

(平成 25 年 3 月 31 日現在)

平成 26 年 2 月

宮城県農林水産部農林水産経営支援課

「宮城県水産業協同組合年報」の利用にあたって

1 本書は、平成24年4月1日から平成25年3月31日までの間に終了した各組合の事業年度について、組織、事業及び財務の状況を各組合の業務報告書等をもとに取りまとめたものです。

2 本書に記載されている「一組合平均」の数値については、全組合数で除したものの、各項目に該当する組合数で除したものの2通りがありますので御注意願います。

なお、全国の数値（一組合平均）については、各年度の水産業協同組合統計表（水産庁漁政部水産経営課発行）によるものです。

3 金額の単位は、補記しない限り「千円」としてしています。

4 組合の活動状況

区 分	組合数			事業別内訳				単年度損益区分		
	合 計	うち 活動休止 組合	うち 活動 組合	購買	販売	製氷 冷凍 冷蔵	漁業 自営	利益	損失	計
沿海地区漁業協同組合	8 ( 8)	0 (0)	8 ( 8)	4	4	4	2	4	4	8
出資内水面漁業協同組合	11 (11)	0 (0)	11 (11)	-	-	-	-	4	6	10 ※2
業種別漁業協同組合	9 ( 9)	0 (0)	9 ( 9)	2	1	1	-	6	2	8 ※2
水産加工業協同組合	11 (11)	0 (0)	11 (11)	8	6	7	-	9	2	11

※1 「組合数」欄の実数は平成24年事業年度末現在の状況、( )内は平成25年12月1日現在の状況

※2 一部組合から業務報告書の提出ないため、組合数の「合計」欄と一致しません。

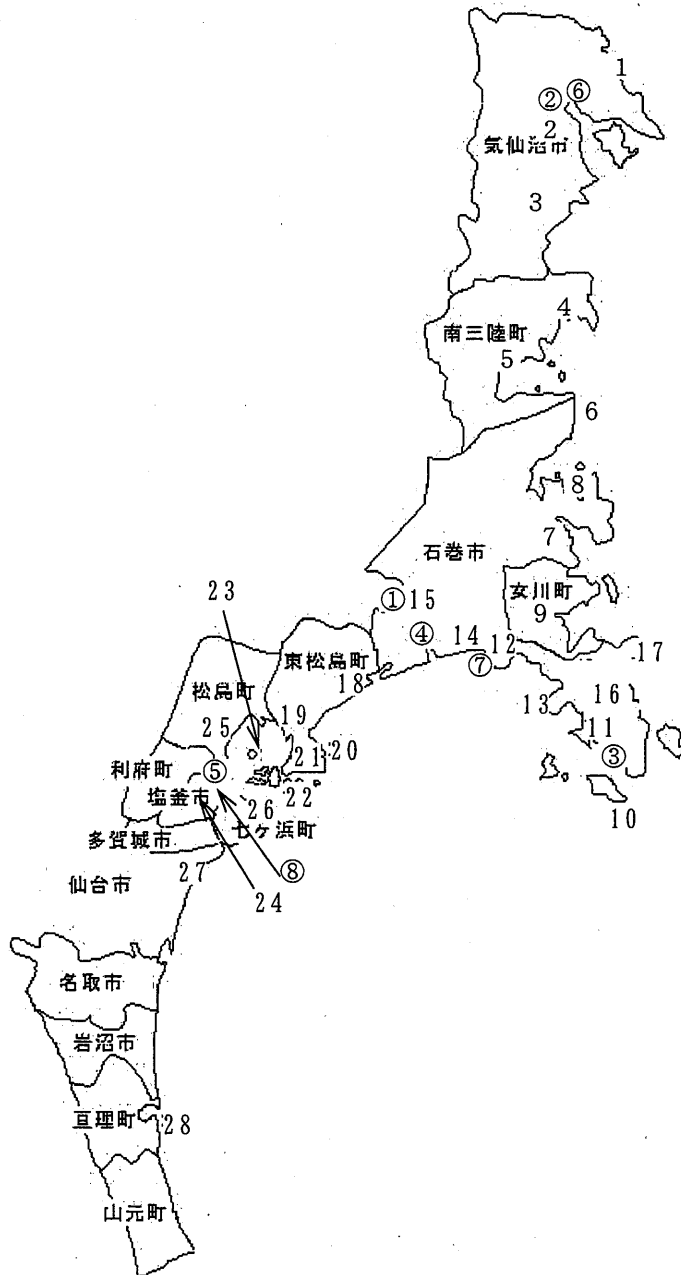
# 目 次

「宮城県水産業協同組合年報」の利用にあたって	1
沿海地区漁業協同組合位置図	2
I 水産業協同組合名簿	3
II 現況分析編	
1 水産業協同組合の推移	7
2 沿海地区漁業協同組合	
(1) 組合の市町村分布状況	8
(2) 組合員数	8
(3) 役員及び職員	8
(4) 事業状況	9
(5) 財務状況	13
3 出資内水面漁業協同組合	17
4 業種別漁業協同組合	18
5 水産加工業協同組合	19
III 統計編(組合別資料)	
1 沿海地区漁業協同組合	
(1) 組織状況(組合員数・役職員数等)	20
(2) 事業状況	21
(3) 財務状況(貸借対照表・損益計算書)	29
2 出資内水面漁業協同組合	
(1) 組織状況(組合員数・役職員数等)	36
(2) 財務状況(貸借対照表・損益計算書)	37
3 業種別漁業協同組合	
(1) 組織状況(組合員数・役職員数等)	41
(2) 事業状況	42
(3) 財務状況(貸借対照表・損益計算書)	48
4 水産加工業協同組合	
(1) 組織状況(組合員数・役職員数等)	56
(2) 事業状況	57
(3) 財務状況(貸借対照表・損益計算書)	62
【付 録】	
宮城県水産業協同組合の変遷図(昭和25年～平成20年)	69

# 沿岸地区漁業協同組合位置図

平成25年12月31日

- |                 |                             |
|-----------------|-----------------------------|
| ① 宮城県漁業協同組合（本所） | ② 気仙沼漁業協同組合                 |
| 1 唐桑支所          | ③ 牡鹿漁業協同組合                  |
| 2 気仙沼地区支所       | ④ 石巻市漁業協同組合                 |
| 3 大谷本吉支所        | ⑤ 塩釜市漁業協同組合                 |
| 4 歌津支所          | ⑥ 北部施設保有漁業協同組合（県漁協気仙沼総合支所内） |
| 5 志津川支所         | ⑦ 中部施設保有漁業協同組合（県漁協石巻総合支所内）  |
| 6 北上町十三浜支所      | ⑧ 南部施設保有漁業協同組合              |
| 7 雄勝町雄勝湾支所      | （県漁協塩釜総合支所内）                |
| 8 雄勝町東部支所       |                             |
| 9 女川町支所         |                             |
| 10 網地島支所        |                             |
| 11 表浜支所         |                             |
| 12 石巻地区支所       |                             |
| 13 石巻市東部支所      |                             |
| 14 石巻湾支所        |                             |
| 15 河北町支所        |                             |
| 16 谷川支所         |                             |
| 17 寄磯前網支所       |                             |
| 18 矢本支所         |                             |
| 19 鳴瀬支所         |                             |
| 20 宮戸支所         |                             |
| 21 宮戸西部支所       |                             |
| 22 塩釜市浦戸東部支所    |                             |
| 23 塩釜市浦戸支所      |                             |
| 24 塩釜市第一支所      |                             |
| 25 松島支所         |                             |
| 26 七ヶ浜支所        |                             |
| 27 仙台支所         |                             |
| 28 仙南支所         |                             |



## (1) 沿海地区漁業協同組合

平成25年12月31日現在

整理番号	組合名	所在地	郵便番号	組合長氏名	電話番号	ファクシミリ番号
1	宮城県	石巻市開成1-27	986-0032	阿部力太郎	0225-21-5711	0225-21-5640
2	気仙沼	気仙沼市魚市場前8-25	988-0037	佐藤亮輔	0226-23-3400	0226-23-3406
3	牡鹿	石巻市鮎川浜丁16 (石巻市鮎川浜39-13)	986-2523 (986-2524)	児玉信夫	0225-45-2411	0225-45-2413
4	石巻市	石巻市魚町一丁目2-16 第一製氷工場内2階	986-0022	伊妻壮悦	0225-95-1155	0225-95-1166
5	塩釜市	塩釜市新浜町三丁目30-17	985-0001	阿部佳邑	022-363-0137	022-363-0138
6	宮城県北部施設保有	気仙沼市港町503-6 宮城県漁業協同組合気仙沼総合支所内	988-0021	鳳京仁一	0226-22-0710	0226-24-4071
7	宮城県中部施設保有	石巻市渡波字柴田97 宮城県漁業協同組合石巻総合支所内	988-0451	伏見眞司	0225-21-5714	0225-21-5644
8	宮城県南部施設保有	塩釜市新浜町三丁目6-27 宮城県漁業協同組合塩釜総合支所内	985-0001	千葉眞澄	022-363-1241	022-361-0466
合計		8 組合				

※1 ( ) は、仮設事務所などを設置している組合の連絡先です。

※2 宮城県漁協については、「組合長氏名」欄に「理事長氏名」を記載している。

## (2) 出資内水面漁業協同組合

平成25年12月31日現在

整理番号	組合名	所在地	郵便番号	組合長氏名	電話番号	ファクシミリ番号
1	気仙沼大川	気仙沼市本町一丁目2-1	988-0074	菅原元	0226-22-3208	
2	本吉町淡水	気仙沼市本吉町猪の鼻135	988-0347	高橋孝行	0226-43-2702	
3	志津川淡水	本吉郡南三陸町志津川字塩入77 南三陸町役場産業振興課内	986-0762	高橋長偉	0226-46-2600	0226-46-5348
4	北上追波	石巻市相野谷字旧屋敷181-8	986-0101	勝又二郎	0225-62-2176	0225-62-2176
5	北上川	登米市東和町米谷字大嶺127	987-0902	後藤忠孝	0220-42-2258	0220-42-2258
6	長沼	登米市迫町北方字天形161-13	987-0513	阿部正一	0220-22-7315	
7	迫川	栗原市築館小湊東23	987-2265	大谷弘明	0228-22-3142	0228-22-3165
8	伊豆沼	栗原市若柳字上畑岡敷味38	989-5504	大場隆	0228-33-2463	0228-33-2463
9	江合川	大崎市岩出山字下川原町124	989-6434	佐藤仁一	0229-72-1190	0229-72-1236
10	鳴子	大崎市鳴子温泉鬼首字中田野31の4	989-6941	高橋義雄	0229-86-2856	
11	鳴瀬吉田川	加美郡加美町百目木一番2番地1	981-4241	加藤孝志	0229-63-7332	
合計		11 組合				

## (3) 非出資内水面漁業協同組合

平成25年12月31日現在

整理番号	組合名	所在地	郵便番号	組合長氏名	電話番号	ファクシミリ番号
1	花山	栗原市花山字本沢北の前112-1	987-2511	千葉勝美	0228-56-2265	0228-56-2008
2	広瀬名取川	仙台市太白区郡山字南上河原7-2	982-0003	小松馨	022-285-4453	
3	蔵王非出資	大河原町大谷字西原前165-5	989-1201	畑中隆		
4	白石川	白石市沢端町1-54	989-0277	十二村實	0224-26-2069	0224-25-9169
5	宮城県阿武隈川	伊具郡丸森町字鳥屋120番地 丸森町農林課農村整備班内	981-2152	渡辺俊一		
合計		5 組合				

## (4) 業種別漁業協同組合

平成25年12月31日現在

整理番号	組合名	所在地	郵便番号	組合長氏名	電話番号	ファクシミリ番号
1	宮城県唐桑無線	気仙沼市唐桑町崎浜1-1	988-0554	三浦理市	0226-32-3100	0226-32-3045
2	宮城県北部延縄	気仙沼市港町502-1 気仙沼遠洋漁協内	988-0021	村上正純	0226-22-2744	0226-24-3756
3	気仙沼遠洋	気仙沼市港町502-1	988-0021	齋藤徹夫	0226-22-2744	0226-24-3756
4	宮城県女川遠洋	石巻市開成1-27 宮城県漁協内	986-0032	阿部隆	0225-21-5711	0225-21-5640
5	渡波漁船	石巻市魚町二丁目14 石巻魚市場内 (石巻市魚町1丁目8番地 仮設事務所)	986-0022	雁部宏充	0225-94-9338	0225-94-9339
6	宮城県旋網	石巻市魚町二丁目10-10 (石巻市西山町1-6 KAMURO第1ビル2F)	986-0022 (986-0876)	津田嘉男	0225-90-3588	
7	宮城県沖合底びき網	石巻市魚町二丁目14 石巻魚市場内 (石巻市開成一丁目1-12 開北ハイツD号)	986-0022 (986-0806)	鈴木廣志	0225-93-8795	0225-93-8796
8	塩釜地区機船	塩釜市新浜町一丁目13-1	985-0001	佐藤晴一	022-365-0131	022-364-9797
9	宮城県近海底引網	塩釜市新浜町一丁目11-15	985-0001	森光生	022-367-5866	022-367-5774
合計		9 組合				

※1 ( ) は、仮設事務所などを設置している組合の連絡先です。

※2 「宮城県近海底引網」は、旧「宮城県小型機船底引網」が名称を変更したものです。

## (5) 水産加工業協同組合

平成25年12月31日現在

整理番号	組合名	所在地	郵便番号	組合長氏名	電話番号	ファクシミリ番号
1	気仙沼	気仙沼市赤岩港29-5	988-0103 (988-0112)	清水徹二	0226-22-1817	0226-23-1695
2	気仙沼冷凍	気仙沼市朝日町22-5 (気仙沼市田中前2丁目7-14 条南総合センター内)	988-0034	菊田初男	0226-22-8468	0226-24-3559
3	気仙沼センター	気仙沼市朝日町11-4	988-0036	菅野泰一	0226-24-3303	0226-23-4300
4	女川	牡鹿郡女川町石浜字崎山111-5 (牡鹿郡女川町宮ヶ崎字川尻35)	986-2281 (986-2282)	鈴木忠吉	0225-53-3125	0225-53-3127
5	渡波	石巻市松原町1-36	986-2134	鈴木潔	0225-24-0194	0225-24-0763
6	石巻市	石巻市魚町二丁目13-1	986-0022	白井泰文	0225-22-4136	0225-96-1452
7	石巻市蒲鉾	石巻市中央三丁目8-6 (石巻市立町2-4-29 白謙蒲鉾店内)	986-0822 (986-0824)	白出征三	0225-22-1918 (0225-95-2845)	0225-22-1928
8	塩釜	塩釜市新浜町三丁目29-7	985-0001	岩崎務	022-366-6626	022-366-6631
9	塩釜地区	塩釜市新浜町一丁目17-8	985-0001	佐藤徳雄	022-362-9101	022-362-9103
10	塩釜市団地	塩釜市新浜町三丁目24-21	985-0001	岸柳乃布夫	022-362-8111	022-362-8112
11	塩釜魚市場	塩釜市新浜町三丁目2-15	985-0001	内海勝男	022-367-0370	022-365-3513
合計		11 組合				

※1 ( ) は、仮設事務所などを設置している組合の連絡先です。

## (6) 漁業生産組合

平成25年12月31日現在

整理番号	組合名	所在地	郵便番号	組合長氏名	電話番号	ファクシミリ番号
1	唐桑遠洋	気仙沼市南町三丁目5-8	988-0017			
2	気仙沼鮭	気仙沼市幸町二丁目1-6	988-0026	笠沼 遷	0226-23-1734	0226-23-2321
3	気仙沼市遠洋	気仙沼市魚町二丁目2-21	988-0013			
4	笹谷	柴田郡川崎町大字今宿字原1-1	989-1502	柴崎 寛	0224-84-2356	
5	中新田	加美郡加美町字南町89-1	981-4256	鈴木 啓之	0229-63-3137	0229-63-4770
6	大國丸	石巻市寄磯浜前浜72番地	986-2404	遠藤 仁		
7	前網	石巻市前網浜前網14番地1	986-2406	鈴木 信男		
8	みやぎ定置	牡鹿郡女川町江島字堂ノ上26番地	986-2212	泉 澤 宏		
9	南三陸	本吉郡南三陸町志津川字旭ヶ浦12番地5	986-0733	遠藤 一彦		
10	漁業生産組合人	石巻市北上町十三浜字山居40番地2	986-0201	西 條 剛		
11	大伸丸	気仙沼市本吉町蔵内20番地2	988-0325	三浦 兼男		
12	角万	本吉郡南三陸町歌津字吉野沢61番地53	988-0455	三浦 光喜		
13	日門	気仙沼市三日町二丁目2番15号サイシンビル3階	988-0085	佐藤 亮輔		
14	山根定置	石巻市長渡浜長渡72番地	986-2525	山根 正光		
15	東松島	東松島市浜市字樋場1番77	981-0302	手代木 浩二		
16	山神水産	牡鹿郡女川町塚浜字塚浜76番地2	986-2221	阿部 菊男		
17	徳宝丸	本吉郡南三陸町徳倉字波伝谷163番地3	986-0781	小山 拓海		
18	とき丸	石巻市給分浜給分11番地	986-2411	安藤 邦男		
19	稲荷丸	石巻市泊浜泊67番地	986-2401	阿部 一二郎		
20	明神丸	石巻市狐崎浜字狐崎屋敷20番地	986-2345	平塚 浩之		
合計		20 組合				

※1 組合長名が空欄の組合は、活動休止中の組合です。

## (7) 漁業協同組合連合会

平成25年12月31日現在

整理番号	組合名	所在地	郵便番号	会長氏名	電話番号	ファクシミリ番号
1	宮内水面漁	宮城県 石巻市開成1-27 宮城県漁協内	986-0032	高橋 長偉	0225-21-5711	0225-21-5640
2	宮城水産加工	宮城県 塩釜市新浜町一丁目17-8 塩釜地区水産加工業協同組合内	985-0001	内海 勝男	022-362-9101	022-362-9103

## (8) その他

平成25年12月31日現在

整理番号	組合名	所在地	郵便番号	代表者氏名	電話番号	ファクシミリ番号
1	宮城漁業共済組合	塩釜市新浜町二丁目9-32	985-0001	阿部 彰喜	022-367-7705	022-367-7712
2	宮城県JF共済推進本部	塩釜市新浜町二丁目9-32	985-0001	菊地 伸悦	022-364-3511	022-364-3512
3	宮城漁船保険組合	仙台市青葉区本町三丁目1-15	980-0014	白井 賢志	022-224-1028	022-267-1171
4	宮城県漁業信用基金協会	仙台市青葉区本町三丁目6-16 漁信基ビル	980-0014	今野 光則	022-221-5326	022-262-7567
5	農林中央金庫店	仙台市青葉区上杉一丁目2-16	980-0011	山田 秀顕	022-711-7531	022-711-7209
6	独立行政法人農林漁業信用基金	東京都千代田区内神田1-1-12 コープビル	101-8506	堤 芳夫	03-3294-4481	03-3294-3140
7	全国遠洋沖合漁業信用基金協会	東京都江東区永代二丁目31-1	135-0034	柴 寄 幸男	03-5646-2658	03-5646-2677

○ 宮城県漁業協同組合の状況

平成25年12月31日現在

整理番号	組合名	所在地	郵便番号	経営管理委員会 会長	理事長	電話番号
	宮城県漁業協同組合 (本所)	石巻市開成1-27	986-0032	菊地 伸悦	阿部 力太郎	0225-21-5711

整理番号	組合名	所在地	郵便番号	支所運営委員長	支所長	電話番号
	気仙沼総合支所 (指導総務・経済事業)	気仙沼市港町503-6	988-0021	菊田 正義	菊地 清	0226-22-0710
	気仙沼総合支所 (信用共済事業)	気仙沼市長磯船原32	988-0222	菊田 正義	菊地 清	0226-26-4720
1	唐桑支所	気仙沼市唐桑町馬場176-1	988-0535	畠山 政則	立花 洋之	0226-32-3180
2	気仙沼地区支所	気仙沼市長磯船原32	988-0222	菊田 正義	菊田 智之	0226-27-3030
3	大谷本吉支所	気仙沼市本吉町今朝磯35-1 (本吉出張所内)	988-0323	風京 仁一	小野 寺俊昭	0226-42-2112
4	歌津支所	本吉郡南三陸町歌津字管の浜64-1	988-0451	阿部 長喜	千葉 信哉	0226-36-2002
5	志津川支所	南三陸町志津川字袖浜45-1	986-0717	佐々木 憲雄	安部 耕一	0226-46-2800
	石巻総合支所	石巻市渡波字栄田97	986-2135	丹野 一雄	渥美 武義	0225-21-5714
6	北上町十三浜支所	石巻市北上町十三浜字相川224	986-0201	佐藤 清吾	武山 さち子	0225-66-2011
7	雄勝町雄勝湾支所	石巻市雄勝町伊勢畑26-47	986-1334	阿部 賢市朗	鈴木 久美子	0225-57-2211
8	雄勝町東部支所	宮城県石巻市雄勝町小島字和田18-13	986-1332	大和 久男	山下 貴司	0225-61-3025
9	女川町支所	牡鹿郡女川町宮ヶ崎字宮ヶ崎87	986-2282	阿部 彰喜	平塚 正信	0225-53-2188
10	網地島支所	石巻市長渡浜大金35-1 駐在所	986-2525	阿部 欽一郎	阿部 敏和	0225-49-2211
11	表浜支所	石巻市給分浜羽黒下3番10	986-2411	木村 千之	阿部 恵一	0225-46-2136
12	石巻地区支所	石巻市渡波字佐須98-2	986-2135	伏見 眞司	亀山 豪紀	0225-24-0391
13	石巻市東部支所	石巻市狐崎浜字狐崎屋敷4	986-2345	石森 裕治	阿部 晃佳	0225-90-2131
14	石巻湾支所	石巻市塩富町一丁目1-3	986-2114	丹野 一雄	阿部 卓也	0225-24-2111
15	河北町支所	石巻市開成1番27 本所1階	986-0032	鈴木 光悦	高橋 ゆう子	0225-21-5773
16	谷川支所	石巻市谷川浜中井道13-4	986-2402		大泉 洋	0225-48-2065
	(谷川)			渥美 義悦		
	(泊浜)			安住 留治郎		
	(鮫浦)			阿部 清隆		
17	寄磯前網支所	石巻市寄磯浜前浜28-4	986-2404		渡辺 のり子	0225-48-2251
	(前網)			阿部 吉男		
	(寄磯)			渡辺 孝義		
	塩釜総合支所	塩釜市新浜町三丁目6-27	985-0001	千葉 眞澄	相澤 晴夫	022-363-1241
18	矢本支所	東松島市大曲字沼尻14-2	981-0502	三浦 正信	鶴田 勇一	0225-82-2006
19	鳴瀬支所	東松島市新東名4丁目14-4	981-0413	仙石 和男	手代木 正利	0225-88-3133
20	宮戸支所	東松島市宮戸字前田57-1	981-0412	小野 喜夫	佐々木 孝	0225-88-2112
21	宮戸西部支所	東松島市宮戸字里81-11	981-0412	小野 孝一	鈴木 せつ子	0225-88-3311
22	塩釜市浦戸東部支所	塩釜市浦戸寒風沢字彦和田2-1	985-0194	内海 光雄	山形 一夫	022-369-2111
23	塩釜市浦戸支所	塩釜市浦戸桂島字庵寺109-2	985-0192	千葉 眞澄	鈴木 順一	022-369-2211
24	塩釜市第一支所	塩釜市北浜一丁目1-12	985-0003	水間 正夫	遠藤 哲也	022-365-0181
25	松島支所	宮城県松島町高城字浜38-5	981-0215	高橋 幸彦	岡田 光弘	022-354-2511
26	七ヶ浜支所	宮城県宮城郡七ヶ町花洲浜字釜下75-11 (七ヶ浜水産振興センター内2F)	985-0803	齋藤 吉勝	鈴木 文昭	022-349-6222
27	仙台支所	仙台市宮城野区蒲生字竹ノ内126	983-0002	伊藤 新造	穴戸 公子	022-388-9677
28	仙南支所	亶理郡亶理町荒浜字築港通り25	989-2311		橋元 勇	0223-35-2111
	(関上)			出雲 浩行		
	(亶理)			菊地 伸悦		
	(山元)			大和 郁郎		



## II 現 況 分 析 編

# 1 水産業協同組合の推移

本県における平成25年3月31日現在の水産業協同組合は、沿海地区漁協が8、内水面漁協（非出資も含む。）が16、業種別漁協が9、漁業生産組合が20、水産加工業協同組合が11、連合会が2となっている。平成23年度は東日本大震災からの復興を目的に漁業協同組合及び漁業生産組合が相次いで設立されたが、平成24年度は新たな組合は設立されなかった。

表1 水産業協同組合の推移

(単位：組合)

(注) 漁業生産組合のうち、活動休止組合は2組合

区分		年度		55	21	22	23	24
単 位 組 合	漁 業 協 同 組 合	出 資	沿 海 地 区	58	5	5	8	8
			内 水 面	12	11	11	11	11
			業 種 別	17	9	9	9	9
		非 出 資	沿 海 地 区	-	-	-	-	-
			内 水 面	8	5	5	5	5
			業 種 別	-	-	-	-	-
	計			95	30	30	33	33
	漁 業 生 産 組 合			11	5	5	20	20
	水 産 加 工 業 協 同 組 合			16	11	11	11	11
	合 計			122	46	46	64	64
連 合 会	出 資 漁 連		2	1	1	1	1	
	非 出 資 漁 連		1	0	0	0	0	
	水 産 加 工 連		1	1	1	1	1	
	合 計		4	2	2	2	2	

## 2 沿海地区漁業協同組合

### (1) 組合の市町村分布状況

8組合の分布状況は、気仙沼管内が2組合、石巻管内が4組合、仙台管内が2組合となっている。

表2 市町村分布状況

(単位：組合，%)

区分	年度		旧市町村を 越え新市町村		新市町村を 超える		合計
	旧市町村未 満	旧市町村一 円	旧市町村を 越え新市町村 未満	旧市町村一 円	新市町村未 満	新市町村を 超える	
組合数	3	0	0	0	0	5	8
構成比	37.5	0	0	0	0	62.5	100

### (2) 組合員数

平成24年度の組合員数は、正組合員が7,659人、准組合員6,121人、合計で13,780人となっている。

宮城県漁業協同組合の多くの組合員が、震災からの復興支援を目的に設立された宮城県北部施設保有漁業協同組合、宮城県中部施設保有漁業協同組合及び宮城県南部施設保有漁業協同組合（以降、「施設保有漁協」という。）に加入したことにより、平成23年度以降、正組合員が増加傾向にある。また、組合員資格審査の厳格な実施や年々漁業環境が厳しさを増してきたことによる休漁日数の増加等により、正組合員から准組合員への異動が行われ、准組合員も増加している。

表3 組合員数の推移

(単位：人，%)

区分		年度				
		55	21	22	23	24
組合員数	正組合員	12,707 (100.0)	5,946 (46.8)	5,454 (42.9)	6,745 (53.1)	7,659 (60.3)
	准組合員	3,191 (100.0)	5,254 (164.7)	5,543 (173.7)	5,823 (182.5)	6,121 (191.8)
	合計	15,898 (100.0)	11,200 (70.4)	10,997 (69.2)	12,568 (79.1)	13,780 (86.7)
一組合平均	宮城県	274 (100.0)	2,240 (817.5)	2,199 (802.6)	1,571 (573.4)	1,722 (628.5)
	全国	269 (100.0)	345 (128.3)	- (-)	- (-)	- (-)

※施設保有漁協を含む数

(注) ( ) は昭和55年度を100とした指数

### (3) 役員及び職員

平成24年度の役員数は、理事77人、監事24人、計101人となっており、前年度との比較では、理事が1人増、監事が1人減となっている。

一方、職員数は380人となっており、前年度との比較では、8人の減少となっている。1組合の平均では、48.5人となっている。

表4 役員職員数

(単位：人，%)

年度	区分	役員				合計	職員
		常勤理事	非常勤理事	計	監事		
23		10	67	77	25	102	388
24		10	67	77	24	101	380
	一組合平均	1.3	8.4	9.6	3.1	12.8	48.5

(4) 事業状況

ア、購買事業

購買事業は4組合が実施し、平成24年度の購買品の供給高は19,030,334千円で、前年度に比較して、212.6%の増加となっている。取扱品目は、漁業用資材類が14,177,380千円で、全取扱高に占める割合は74.5%となっており、次いで石油類が4,842,103千円で同25.4%、生活用品が10,851千円で同0.1%となっている。

漁業用資材類が大幅に増加した要因として、国等の補助事業を活用した船舶等の調達が進んだためと考えられる。

図1 購買品の供給高

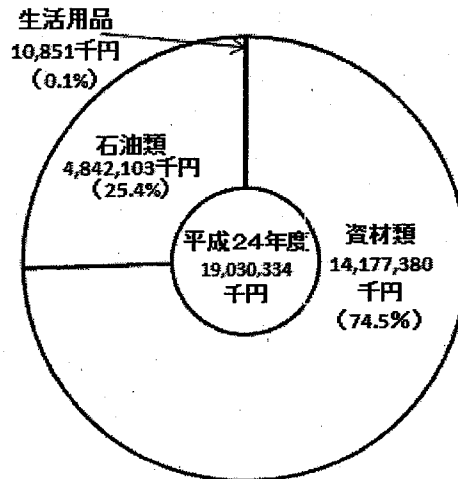


表5 購買取扱高別組合数

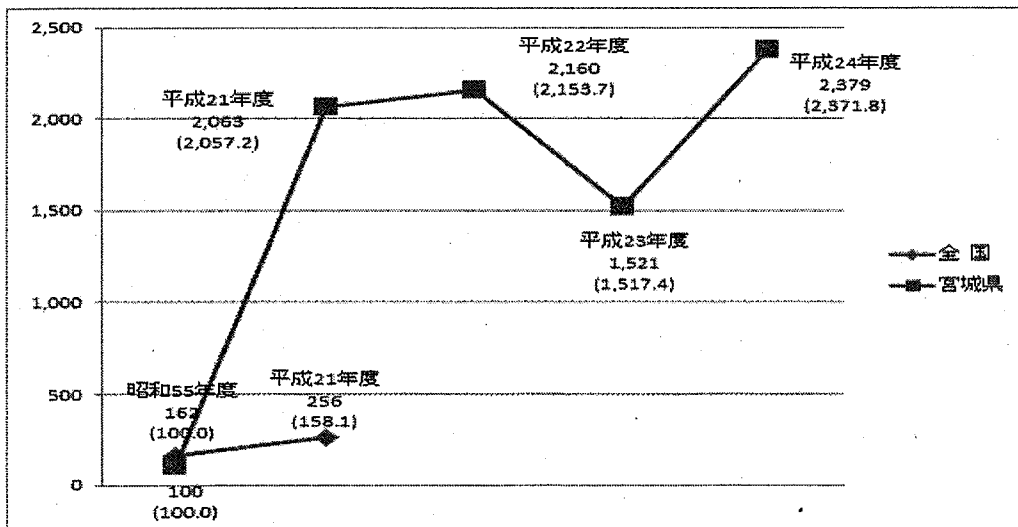
(単位：組合，%)

取扱高 区分	未実施	1,000万円 未満	1,000万円超 ～ 3,000万円	3,000万円超 ～ 5,000万円	5,000万円超 ～ 1億円	1億円 を越える	合計
55	2 (3.4)	4 (6.9)	2 (3.4)	12 (20.7)	17 (29.3)	21 (36.2)	58 (100.0)
21	1 (20.0)	0 0.0	1 (20.0)	0 0.0	1 (20.0)	2 (40.0)	5 (100.0)
22	1 (20.0)	0 0.0	1 (20.0)	0 0.0	1 (20.0)	2 (40.0)	5 (100.0)
23	4 (50.0)	0 0.0	1 (12.5)	0 0.0	2 (25.0)	1 (12.5)	8 (100.0)
24	4 (50.0)	0 0.0	1 (12.5)	0 0.0	2 (25.0)	1 (12.5)	8 (100.0)

(注) ( ) は構成比

図2 一組合平均購買品供給高の推移

(百万円)



(単位：千円，%)

年度		55	21	22	23	24
区分						
購買品供給高		5,616,514	8,253,052	8,640,325	6,087,369	19,030,334
一組合平均	宮城県	100,295 (100.0)	2,063,263 (2057.2)	2,160,081 (2153.7)	1,521,842 (1517.4)	2,378,791 (2371.8)
	全国	181,947 (100.0)	- (-)	- (-)	- (-)	- (-)
一組合員平均	宮城県	359	739	786	485	1,381
	全国	604	-	-	-	-

(注) ( ) は、昭和55年度を100とした場合の指数

### イ 販売事業

販売事業は4組合が実施し、平成24年度の総取扱高は32,884,490千円で前年度より99.9%増加している。総取扱高のうち受託販売が94.8%を占めている。

取扱品目別では、まぐろ、かつお、さんま、かき等の生鮮魚貝藻類が24,120,268千円で総取扱高に占める割合は73.3%と最も多い。次いで塩蔵わかめ、乾のり等の水産製品・加工品が8,640,303千円、同26.3%などとなっている。

また、組合別の販売取扱高をみると、10億円以上の組合が2組合あり、これらの組合で総取扱高全体の99.8%を占めており、組合格差が大きいことを示している。

図3 販売品の総取扱高

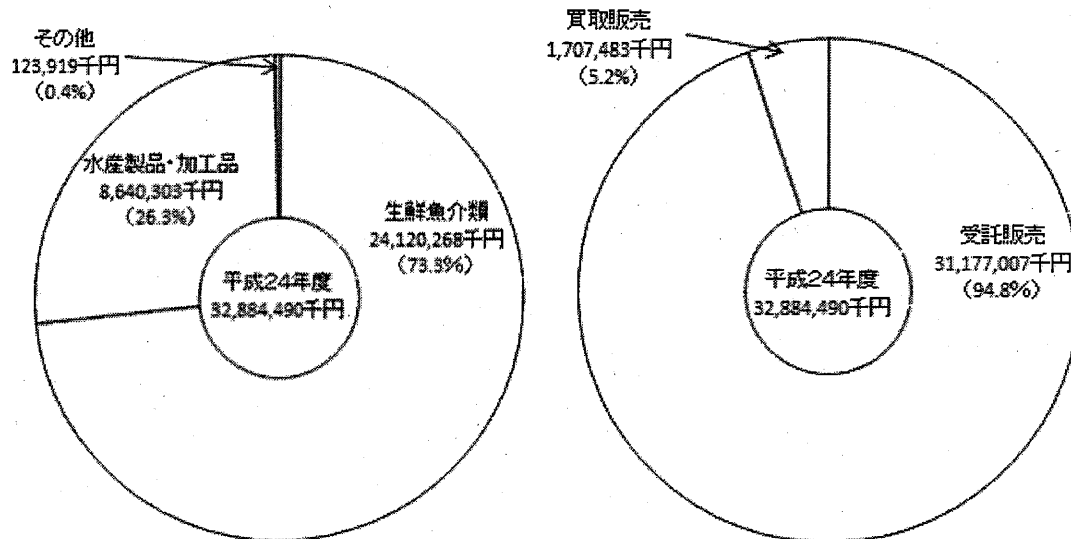


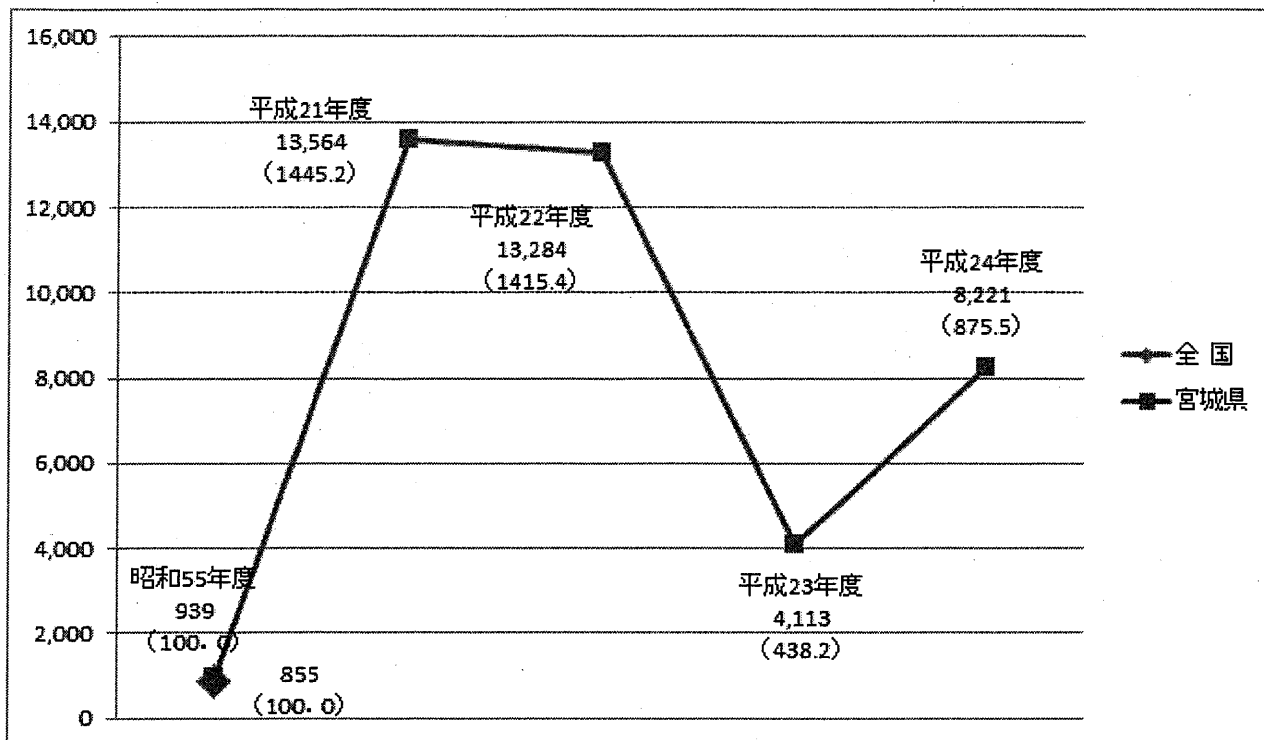
表6 販売取扱高別組合数

取扱高 区分	未実施	5,000万円	5,000万円超	1億円超	2億円超	5億円超	10億円	合計
		未 満	~ 1億円	~ 2億円	~ 5億円	~ 10億円	を 超える	
55	1 (1.7)	5 (8.6)	5 (8.6)	15 (25.9)	16 (27.6)	12 (20.7)	4 (6.9)	58 (100.0)
21	1 (20.0)	0 0.0	1 (20.0)	0 0.0	1 (20.0)	0 0.0	2 (40.0)	5 (100.0)
22	1 (20.0)	1 (20.0)	0 0.0	0 0.0	1 (20.0)	0 0.0	2 (40.0)	5 (100.0)
23	4 (50.0)	1 (12.5)	1 (12.5)	0 0.0	0 0.0	0 0.0	2 (25.0)	8 (100.0)
24	4 (50.0)	1 (12.5)	0 0.0	0 0.0	1 (12.5)	0 0.0	2 (25.0)	8 (100.0)

(注) ( ) は構成比 図4 一組合平均販売取扱高の推移

図4 一組合平均販売取扱高の推移

(百万円)



(単位：千円，%)

年度		55	21	22	23	24
取扱高	受託販売	49,054,545	52,096,539	50,676,754	15,162,307	31,177,007
	買取販売	4,444,082	2,160,456	2,459,891	1,290,828	1,707,483
	計	53,498,627	54,256,995	53,136,645	16,453,135	32,884,490
	気仙沼漁協を除く	24,576,782	35,897,947	32,576,802	8,471,038	19,308,138
一組合	宮城県	938,572 (100.0)	13,564,249 (1445.2)	13,284,161 (1415.4)	4,113,284 (438.2)	8,221,123 (875.9)
	気仙沼漁協を除く	431,172	11,965,982	10,858,967	2,823,679	6,436,046
平均	全国	854,828 (100.0)	- (-)	- (-)	- (-)	- (-)
	宮城県	3,364	4,844	4,843	1,527	2,386
一組合員平均	気仙沼漁協を除く	1,546	3,277	3,035	804	1,424
	全国	3,184	-	-	-	-

(注) ( ) は昭和55年度を100とした場合の指数

### ウ 製氷・冷凍・冷蔵事業

製氷事業は4組合が実施している。また、冷凍・冷蔵事業は2組合、冷凍販売事業は3組合が実施している。平成24年度の各事業の取扱高は、製氷事業が120,892千円で前年度との比較で137.6%の増加、冷凍・冷蔵事業は87,683千円で同216.3%の増加、冷凍販売事業は328,444千円で同92.2%の増加となっており、補助事業を活用した施設の再建、事業再開等が着実に進んでいる。

表7 取扱高の推移

(単位：組合、千円)

年度	氷		冷凍・冷蔵		冷凍販売		合計
	組合数		組合数		組合数		
55	8	354,191	10	154,560	5	948,767	1,457,518
21	4	347,589	3	142,128	4	1,590,783	2,080,500
22	3	151,668	3	148,575	3	461,192	761,435
23	4	50,860	2	3,874	3	32,126	86,860
24	4	120,892	2	87,683	3	328,444	537,019

### エ 漁業自営事業

漁業自営事業は2組合が実施し、平成24年度の漁獲高は870,544千円で、前年度に比べ3.4%増加少している。漁獲高に占める割合では、定置漁業が97.9%となっている。

表8 漁獲高の推移

(単位：組合、千円)

年度	定置		漁船漁業		養殖漁業		その他の漁業		合計
	組合数		組合数		組合数		組合数		
55	4	371,576	1	25,614	2	18,850	1	69	416,109
21	2	925,688			1	107,994	1	22,284	1,055,966
22	2	1,047,815			1	102,519			1,150,334
23	2	645,078			1	4,405			649,483
24	2	852,888			1	17,656			870,544

## (5) 財務状況

## ア 比較貸借対照表

平成24年度の総資産は133,836,093千円で、前年度に比べて41.4%増加した。内容を見ると、信用事業資産が39%、流動資産が112.9%、固定資産が28.7%の増加となっている。補助事業を活用した漁船、生産設備等の取得やそれに伴う資金調達が活発に行われた結果と考えられる。

一方、負債（他人資本）は123,957,652千円で、前年度に比べて45.2%増加している。また、純資産（自己資本）は9,878,441千円で、前年度に比べて6.3%増加している。

表9 比較貸借対照表

(単位：千円、%)

資産の部										
勘定科目	22			23			24			
		構成比	対前 年比		構成比	対前 年比		構成比	対前 年比	
信用事業資産	現金・預金	39,793,481	61.1	100.4	82,189,248	65.7	156.3	82,305,536	121.5	132.3
	有価証券	0	0.0	0.0	0	0.0	0	0	0.0	0.0
	貸出金	13,855,608	21.3	98.4	15,484,799	16.4	111.8	24,974,251	36.9	161.3
	貸倒引当金	261,255	0.4	103.8	180,212	0.2	69.0	201,482	0.3	111.8
	計	△ 1,528,657	△ 2.3	103.6	△ 1,892,576	△ 2.0	-	△ 1,870,943	△ 2.8	-
流動資産	事業未収金	4,948,057	7.8	101.5	3,782,288	4.0	78.1	3,228,243	4.8	85.8
	棚卸資産	365,240	0.8	98.9	1,048,480	1.1	287.1	861,679	1.9	82.2
	貸倒引当金	778,997	1.2	137.7	1,291,518	1.4	165.6	7,165,698	10.8	554.8
	計	△ 1,308,787	△ 2.0	-	△ 978,188	△ 1.0	-	△ 343,046	△ 0.5	-
	計	4,788,497	7.3	85.5	5,124,088	5.4	107.1	10,910,574	18.1	212.9
固定資産	有形・無形固定資産	3,355,132	5.1	62.5	9,010,721	9.5	268.6	12,857,759	19.0	142.7
	外埠出資産	3,891,145	8.0	98.9	3,888,429	4.1	98.8	3,301,488	5.8	100.5
	その他	300,207	0.5	96.6	273,211	0.3	91.0	186,985	0.3	68.4
	計	7,546,484	11.6	78.8	13,167,361	13.8	174.5	16,346,192	25.0	128.7
繰延勘定	453,482	0.7	606.3	407,798	0.4	89.9	389,001	0.5	90.5	
繰延勘定計	65,165,100	100.0	96.2	94,660,939	100	145.3	133,836,093	198	141.4	

負債・純資産の部										
勘定科目	22			23			24			
		構成比	対前 年比		構成比	対前 年比		構成比	対前 年比	
信用事業負債	貯借入金	54,669,466	88.9	101.0	68,867,938	72.8	126.0	93,829,091	136.6	136.2
	貸入金	623,900	1.0	52.3	1,343,915	1.4	215.4	846,591	1.3	63.0
	その他	695,324	1.1	126.4	634,825	0.7	91.3	4,453,670	6.6	701.6
	計	55,988,690	85.9	100.2	70,846,678	74.8	126.5	99,129,352	146.4	139.9
流動負債	事業未払金	1,690,242	2.6	77.0	1,750,478	1.8	103.6	1,868,816	2.8	106.8
	短期借入金	120,000	0.2	0.0	4,480,929	4.7	3,734.1	1,219,047	1.8	27.2
	その他	1,657,554	2.5	141.8	2,132,843	2.3	128.7	4,813,632	7.1	225.7
	計	3,467,796	5.3	99.5	8,364,250	8.8	241.2	7,901,495	11.7	94.5
固定負債	長期借入金	576,308	0.9	92.5	4,066,352	4.3	705.6	14,683,282	21.7	361.1
	その他	1,394,017	2.1	100.3	1,631,983	1.7	117.1	1,557,236	2.3	95.4
	引当金	412,218	0.6	81.7	430,662	0.5	104.5	659,903	1.0	153.2
	計	2,382,543	3.7	94.6	6,128,997	6.5	257.2	16,900,420	25.0	275.7
繰延勘定	26,590	0.0	93.1	25,597	0.0	96.3	26,385	0.0	103.1	
繰延勘定計	61,865,619	94.9	100.0	85,365,522	90.2	138.0	123,957,652	183.1	145.2	
純資産	出資金	4,793,210	7.4	99.6	11,427,284	12.1	238.4	11,394,871	16.8	99.7
	特別準備金	8,018	0.0	99.1	7,552	0.0	94.2	4,295	0.0	56.9
	法定準備金	920,163	1.4	105.9	689,603	0.7	74.9	440,541	0.7	63.9
	その他準備金・積立金	874,538	1.3	89.6	691,120	0.7	79.0	613,647	0.9	88.8
	当期末処分剰余金	△ 3,216,421	△ 4.9	-	△ 3,453,234	△ 3.6	-	△ 2,546,551	△ 3.8	-
	うち当期剰余金	△ 2,491,604	△ 3.8	-	△ 706,302	△ 0.7	-	590,463	0.9	-
	計	3,299,481	5.1	56.6	9,295,417	9.8	281.7	9,878,441	14.6	106.3
負債・純資産合計	65,165,100	100.0	96.2	94,660,939	100.0	145.3	133,836,093	197.6	141.4	
1 組合平均	13,033,020	-	96.2	11,832,617	-	90.8	16,729,512	-	141.4	

(注) 共済事業資産・負債は流動資産・負債の「その他」に計上



### イ 比較損益計算書

平成24年度の組合の損益状況は、利益組合4組合、損失組合4組合であり、前年度に比べ利益組合が3増加し、損失組合が3減少した。

表10 比較損益計算書

(単位：千円、%)

勘定科目		22			23			24			
			構成比	対前 年比		構成比	対前 年比		構成比	対前 年比	
事業	信用 事業	事業収益	680,666	3.7	85.7	577,000	5.5	87.3	94,579	2.8	16.4
		事業直接費	111,437	0.8	82.5	577,971	6.2	518.7	8,118	0.3	1.4
		利益	549,229	16.7	86.3	△ 971	△ 0.1	△ 0.2	86,461	17.8	
	購買 事業	事業収益	8,704,277	48.2	104.5	6,108,550	58.1	70.2	2,402,653	71.8	39.3
		事業直接費	8,625,547	58.4	110.9	5,588,199	59.6	64.8	2,273,717	79.5	40.7
		利益	78,730	2.4	14.3	522,351	45.6	663.5	128,936	26.5	24.7
	販売 事業	事業収益	4,862,777	25.8	101.3	1,979,129	18.8	42.4	392,378	11.7	19.8
		事業直接費	2,828,184	19.1	110.4	1,474,889	15.7	52.2	241,498	8.4	16.4
		利益	1,838,593	55.8	90.0	504,245	44.1	27.5	150,880	31.1	29.9
	製氷 冷凍 冷蔵 事業	事業収益	1,606,665	8.9	77.1	128,708	1.2	7.9	18,770	0.6	14.8
		事業直接費	1,604,005	10.9	89.7	188,805	1.5	8.5	18,231	0.6	11.9
		利益	2,660	0.1	1.6	△ 10,097	△ 0.9	△ 376.8	2,539	0.5	
	自営 事業	事業収益	1,207,793	6.7	110.9	672,264	6.4	55.7	111,703	3.3	16.6
		事業直接費	1,036,650	7.0	113.8	619,202	6.6	59.7	99,923	3.5	16.1
		利益	171,133	5.2	96.2	53,062	4.6	31.0	11,780	2.4	22.2
	その 他	事業収益	1,217,677	6.7	93.8	1,049,622	10.0	86.2	327,109	9.8	31.2
		事業直接費	562,238	3.8	86.7	973,786	10.4	173.2	221,798	7.8	22.8
		利益	655,439	19.9	100.9	75,836	6.6	11.6	105,311	21.7	138.9
	事業収益		18,059,865	100.0	99.4	10,513,272	100.0	58.2	3,347,192	18.4	31.8
	事業直接費		14,766,061	100.0	105.8	9,368,846	100.0	63.4	2,861,285	20.5	30.5
	総利益		3,293,804	100.0	78.0	1,144,426	100.0	34.7	485,907	11.5	42.5
	事業管理費		3,927,414		93.6	2,459,879		62.6	3,806,115		154.7
	事業利益		△ 633,610		△ 2,413.2	△ 1,315,453		207.6	81,139		
	事業外	収益	532,954		108.4	917,558		172.2	764,533		83.3
費用		436,997		119.7	516,106		118.1	385,433		74.7	
経常利益		△ 537,653		△ 351.2	△ 914,001		170.0	460,239			
特別	利益	211,147		63.2	1,078,999		511.0	17,514,698		1,623.2	
	損失	2,061,938		1,233.7	839,923		40.7	17,371,021		2,068.2	
法人税・住民税等		31,211		107.6	31,377		100.5	13,453		42.9	
当期剰余金		△ 2,419,655		△ 831.0	△ 706,302		29.2	590,463			

表111 財務比率等

(単位：%)

地区	組合名	自己資本傾向			総資本対事業総利益率			事業総利益対事業管理費率			固定比率			平成24年度職員一人当たりの取扱高等(千円)			組合員一人当たりの出資金(千円)	組合名
		22	23	24	22	23	24	22	23	24	22	23	24	事業総利益	購買品	販売品		
気仙沼	気仙沼	70.8	25.1	451.5	10.9	1.5	6.3	※1	※1	126.9	2.4	10.0	6,808	243	271,527	1,453	気仙沼	
	宮城県北部施設保有	-	-	△817.0	-	0.5	△2.1	-	-	152.1	0.9	△7.6	-	-	-	20	宮城県北部施設保有	
	(気仙沼計)	70.8	29.6	259.9	10.9	-	2.2	124.1	-	136.2	2.9	4.8	10,827	243	271,527	181	(気仙沼計)	
石巻	宮城県	46.0	433.8	107.5	3.1	9.9	7.8	123.3	179.9	85.3	114.6	121.1	9,731	62,530	62,691	※2	宮城県	
	杜	98.7	112.5	100.0	52.0	18.1	15.1	78.0	140.4	98.2	158.4	71.3	424	7,772	1,097	553	杜	
	石巻市	80.5	95.7	97.2	82.4	89.3	51.1	95.9	428.2	166.5	411.2	132.0	3,521	0	0	2,796	石巻市	
塩釜	宮城県中部施設保有	-	-	△460.6	-	0.8	△1.1	-	-	141.8	3.0	△2.3	7,112	-	-	20	宮城県中部施設保有	
	(石巻計)	54.9	313.7	105.7	4.7	10.7	8.1	120.9	181.1	88.5	117.3	93.0	9,783	57,763	30,675	960	(石巻計)	
	塩釜市	97.2	97.5	121.3	35.7	41.0	53.6	130.4	612.8	95.0	70.8	83.2	84	36,019	135	425	塩釜市	
県平均	宮城県南部施設保有	-	-	△2,413.9	-	0.5	△4.4	-	-	183.9	1.6	△9.0	54,696	-	-	20	宮城県南部施設保有	
	(仙台計)	97.2	105.1	△63.2	35.7	5.5	△1.5	130.4	634.0	166.0	17.4	△3.0	68,531	36,019	22,113	102	(仙台計)	
	県平均	88.5	281.7	106.3	5.1	9.8	7.4	121.5	214.9	97.9	70.6	58.3	10,230	50,080	48,360	827	県平均	
全国平均	均	-	-	-	-	-	-	-	-	-	-	-	-	-	-	-	全国平均	

※1 損益計算書でもうかる漁業施設支障事の収益を本部事業会計と一緒に計算しているため、算出していません。

※2 優先出資を除外して算出しています。

## ウ 財務分析等

(ア) 自己資本傾向  $\left( \frac{\text{今年度自己資本}}{\text{前年度自己資本}} \times 100 \right)$

県平均では、平成22年度は88.5%となっており、平成23年度は281.7%となっている。平成24年度は106.3%であり、前年度を下回っている。

(イ) 総資本対事業総利益率  $\left( \frac{\text{事業総利益}}{\text{総資本}} \times 100 \right)$  は8%以上が良いとされている。

県平均では平成22年度は5.1%となっており、平成23年度は9.8%となっている。平成24年度は7.4%であり、前年度を下回っている。

(ロ) 事業総利益対事業管理費率  $\left( \frac{\text{事業管理費}}{\text{事業総利益}} \times 100 \right)$  は80%以下が望ましいとされている。

県平均では平成22年度が121.5%となっており、平成23年度は214.9%となっている。平成24年度は97.9%となっており事業総利益が事業管理費を上回っている。

(ハ) 固定比率  $\left( \frac{\text{自己資本}}{\text{固定資産}} \times 100 \right)$  は100%以上が望ましい。

県平均では平成22年度が43.6%、平成23年度が70.6%、平成24年度が58.3%となっており、各年度とも100%を下回っている。

### 3 出資内水面漁業協同組合

#### (1) 概況

平成24年度末の組合数は11組合であり、組合員数は、正組合員数が1,334人、准組合員が30人、計1,364人、役員数は、理事94人、監事27人、計121人、職員数は7人となっている。職員については専任の職員を雇用している組合が少ない。

平成24年度の組合の損益の状況は、利益組合が4組合、損失組合が6組合となっており、前年度に比べ利益組合が2減少し、損失組合が2増加している。

表12 組合員数等

(単位：人、千円)

区分 組合名	組 合 員			役 職 員			払込済 出資金	特 別 積立金	固定 資産	当期剰余金 (損失金)
	正組合員	准組合員	計	理 事	監 事	職 員				
気仙沼大川	32		32	7	3		193		50	△451
本吉町淡水※										
志津川淡水	41		41	6	2		992	4,098	726	△1,750
北上追波	153		153	17	3	1	10,650	18,991	30,429	△959
北上川	259	14	273	11	3	2	4,746	67,290	12,640	19,588
長沼	134	13	147	8	3		147	3,180	90	△77
追川	83		83	10	3	1	850	9,765	1,416	△58
伊豆沼	117		117	9	3		356	3,500	2,727	92
江合川	150		150	6	2	1	320		29,775	△10,090
鳴子	73	3	76	9	2		960	900	50	2
鳴瀬吉田川	292		292	11	3	2	1,096	4,777	887	115
合 計	1,334	30	1,364	94	27	7	20,310	112,501	78,790	6,412

※ 業務報告書の提出がなかったため不明。

#### 4 業種別漁業協同組合

##### (1) 組合員数等

平成24年度末の組合数は9組合であり、組合数は、正組合員数は166人、准組合員が98人、計264人、役員数は、理事51人、監事15人、計66人、職員数は59人となっている。震災直後の平成22年度末に比べ、組合員数が徐々に増加している。

表13 組合員数等の推移

(単位：人、%)

区分 年度	組 合 員			役 員				職員数
	正組合員	准組合員	計	常勤理事	非常勤理事	監事	計	
55	724 (100.0)	258 (100.0)	982 (100.0)	27 (100.0)	115 (100.0)	39 (100.0)	181 (100.0)	213 (100.0)
21	202 (27.9)	115 (44.6)	317 (32.3)	4 (14.8)	45 (39.1)	19 (48.7)	68 (37.8)	57 (26.8)
22*	130 (18.0)	107 (41.5)	237 (24.1)	4 (14.8)	34 (29.6)	13 (33.3)	51 (28.2)	53 (24.9)
23*	153 (21.1)	89 (34.5)	242 (24.6)	4 (14.8)	47 (40.9)	15 (38.5)	66 (36.5)	50 (23.5)
24*	166 (22.9)	98 (38.0)	264 (26.9)	4 (14.8)	47 (40.9)	15 (38.5)	66 (36.5)	59 (27.7)

\* 一部組合から業務報告書の提出がなかったため、当該組合の数字を除外している。

(注) ( ) は昭和55年度を100とした場合の指数

##### (2) 事業状況

平成24年度の各組合の損益状況は、利益組合が6組合、損失組合2組合となっており、前年度に比べ利益組合が4増加し、損失組合が4減少している。

表14 事業状況の推移

(単位：千円、%)

区分 年度	信用事業		購買事業	販売事業	製氷・冷凍 冷蔵事業	当期剰余金
	貯金	貸出金				
55	7,385,111 (100.0)	36,900,933 (100.0)	17,488,093 (100.0)	32,227,445 (100.0)	11,781,668 (100.0)	362,351
21	0 0.0	1,039,365 (2.8)	795,482 (4.5)	3,906,523 (12.1)	2,392,600 (20.3)	△ 45,712
22*	(0.0)	1,027,049 (2.8)	769,579 (4.4)	6,491,528 (20.1)	3,375,243 (28.6)	△ 1,838
23*	(0.0)	1,147,789 (3.1)	593,273 (3.4)	8,844,858 (21.2)	3,224,245 (27.4)	29,054
24*	(0.0)	854,059 (2.3)	1,253,665 (7.2)	9,409,590 (29.2)	3,123,101 (26.5)	△ 19,784

\* 一部組合から業務報告書の提出がなかったため、当該組合の数字を除外している。

(注) ( ) 昭和55年度を100とした場合の指数

## 5 水産加工業協同組合

### (1) 組合員数等

平成24年度末の組合数は11組合であり、組合員数は401人で、役員数は102人、職員数は92人となっている。

表15 組合員数等の推移

(単位：人，%)

年度	組 合 員			役 員				職 員 数
	個 人	法 人	計	常勤理事	非常勤理事	監 事	計	
55	517 (100.0)	357 (100.0)	874 (100.0)	23 (100.0)	124 (100.0)	42 (100.0)	189 (100.0)	199 (100.0)
21	135 (26.1)	290 (81.2)	425 (48.6)	14 (60.9)	59 (47.6)	25 (59.5)	98 (51.9)	132 (66.3)
22*	112 (21.7)	224 (62.7)	336 (38.4)	12 (52.2)	49 (39.5)	20 (47.6)	81 (42.9)	68 (34.2)
23	118 (22.4)	291 (81.5)	407 (46.6)	13 (56.5)	57 (46.0)	24 (57.1)	94 (49.7)	74 (37.2)
24	107 (20.7)	294 (82.4)	401 (45.9)	14 (60.9)	63 (50.8)	25 (59.5)	102 (54.0)	92 (46.2)

\* 平成22年度については、一部組合から業務報告書の提出がなされていない。

(注) ( ) 昭和55年度を100とした場合の指数

### (2) 事業状況

平成24年度の組合の損益状況は、利益組合が9組合、損失組合が2組合となっており、前年度に比べ利益組合が5増加し、損失組合が5減少している。

表16 事業状況の推移

(単位：千円，%)

年度	信用事業		購買事業	販売事業	製氷・冷凍 冷蔵事業	当期剰余金
	貯金	貸出金				
55	3,733,085 (100.0)	7,089,087 (100.0)	5,994,205 (100.0)	6,985,961 (100.0)	1,280,054 (100.0)	△ 133,207
21	0 (0.0)	1,018,905 (14.4)	2,023,670 (33.8)	1,890,509 (27.1)	950,038 (74.2)	26,167
22*	0 (0.0)	358,526 (5.1)	1,585,748 (26.5)	1,072,981 (15.4)	777,642 (60.8)	△ 206,013
23	0 (0.0)	720,567 (10.2)	919,702 (15.3)	1,085,940 (15.5)	379,037 (29.6)	△ 239,908
24	0 (0.0)	641,745 (9.1)	1,347,467 (22.5)	992,935 (14.2)	490,585 (38.3)	227,337

\* 平成22年度については、一部組合から業務報告書の提出がなされていない。

(注) ( ) 昭和55年度を100とした場合の指数

III 統計編

# 1 沿海地区漁業協同組合





(2) 事業状況

① 信用事業

地区	組合名	貯金				貸		出		金計
		当座性	定期性	定期積金	計	短期	長期	長期		
気仙沼	気仙沼				0	405,934	116,400	522,334		
宮城	宮城県北部 施設保有 (気仙沼計)	0	0	0	0	405,934	116,400	522,334	0	
宮城	宮城県	56,472,624	37,174,435	182,032	93,829,091	5,271,251	18,830,423	24,101,674		
鹿	鹿				0		336,959	336,959		
石巻	石巻市				0			0		
宮城	宮城県中部 施設保有 (石巻計)	56,472,624	37,174,435	182,032	93,829,091	5,271,251	19,167,382	24,438,633		
塩釜	塩釜市				0	2,237	11,047	13,284		
仙台	宮城県南部 施設保有 (仙台計)	0	0	0	0	2,237	11,047	13,284	0	
合計	合計	56,472,624	37,174,435	182,032	93,829,091	5,679,422	19,294,829	24,974,251		

② 共済事業

組合名	普通		厚生		共済		生活		総合	
	本年度 件数	新規 共済金額	本年度 件数	新規 共済金額	本年度 件数	新規 共済金額	本年度 件数	新規 共済金額	本年度 件数	新規 共済金額
気仙沼	2	15,000	34	99,500	4	115,000	14	294,000		
宮城	2	15,000	34	99,500	4	115,000	14	294,000		
宮城	649	4,024,100	9,586	68,714,340	130	1,471,300	1,311	14,873,000		
鹿	8	48,500	102	595,112	3	30,000	21	283,600		
石巻	1	5,000	24	223,500			4	20,000		
宮城	658	4,077,600	9,712	69,532,952	133	1,501,300	1,336	15,176,600		
塩釜	1	2,000	17	63,000	3	45,000	20	294,000		
仙台	1	2,000	17	63,000	3	45,000	20	294,000		
合計	661	4,094,600	9,763	69,695,452	140	1,661,300	1,370	15,764,600		



③ 購買事業

地区	組合名	取												組合名							
		石			油			購買			契約				高						
		受入高	供給高	うち系統分	受入高	供給高	うち系統分	受入高	供給高	うち系統分	受入高	供給高	うち系統分								
気仙沼	沼																			沼	
宮城	宮城																				宮
北	北																				北
部	部																				部
有	有																				有
限	限																				限
有	有																				有
限	限																				限
有	有																				有
計	計																				計
(気仙沼計)	(気仙沼計)	0	0	0	0	0	0	0	0	0	0	0	0	0	0	0	0	0	0	0	(気仙沼計)
宮城	宮城	4,588,412	4,773,222	2,925,909	4,773,222	4,429,479	13,262,097	14,099,910	9,273	10,851	372	17,859,782	18,883,983	7,355,760	18,883,983	18,883,983	18,883,983	18,883,983	18,883,983	宮	
北	北																				北
部	部																				部
有	有																				有
限	限																				限
有	有																				有
計	計																				計
宮城	宮城	644	661	54,258	61,517	54,258	54,258	54,258	54,258	54,258	54,258	54,258	54,258	54,258	54,258	54,258	54,258	54,258	54,258	54,258	宮
北	北																				北
部	部																				部
有	有																				有
限	限																				限
有	有																				有
計	計																				計
(石巻市計)	(石巻市計)	4,588,066	4,773,883	2,925,909	4,773,883	4,429,479	13,316,355	14,161,427	9,273	10,851	372	17,914,684	18,946,161	7,355,760	18,946,161	18,946,161	18,946,161	18,946,161	18,946,161	18,946,161	(石巻市計)
石巻	石巻	56,839	68,220	3,801	3,818	3,801	3,801	3,818	3,818	3,818	3,818	3,818	3,818	3,818	3,818	3,818	3,818	3,818	3,818	3,818	石
北	北																				北
部	部																				部
有	有																				有
限	限																				限
有	有																				有
計	計																				計
宮城	宮城	56,839	68,220	3,801	3,818	3,801	3,801	3,818	3,818	3,818	3,818	3,818	3,818	3,818	3,818	3,818	3,818	3,818	3,818	3,818	宮
北	北																				北
部	部																				部
有	有																				有
限	限																				限
有	有																				有
計	計																				計
(仙台計)	(仙台計)	56,839	68,220	0	3,818	0	3,801	3,818	0	0	0	60,640	72,038	0	72,038	72,038	72,038	72,038	72,038	72,038	(仙台計)
合	合	4,645,895	4,842,103	2,925,909	4,842,103	4,429,479	13,332,291	14,177,380	9,273	10,851	372	17,987,459	19,030,334	7,355,760	19,030,334	19,030,334	19,030,334	19,030,334	19,030,334	19,030,334	合

③ 購買事業 (つづき)

地区	組合名	受油		託		資		材		類		買		生		活		用		品		約		計		組合名						
		受入高	うち系統分	供給高	供給高	受入高	供給高	受入高	供給高	受入高	供給高	受入高	供給高	受入高	供給高	受入高	供給高	受入高	供給高	受入高	供給高	受入高	供給高	受入高	供給高		受入高	供給高				
気仙沼	気仙沼																									12,135	0	12,135	0	12,135	0	気仙沼
	宮城県北部 建設保有																														0	宮城県北部 建設保有
	(気仙沼計)	0	0	0	0	0	0	0	0	0	0	0	0	0	0	0	0	0	0	0	0	0	0	0	0	0	0	0	0	12,135	(気仙沼計)	
宮城	宮城																														18,883,983	宮城
	鹿																														62,178	鹿
	石巻市																														0	石巻市
宮城県中部 建設保有	宮城県中部 建設保有																														0	宮城県中部 建設保有
	(石巻計)	0	0	0	0	0	0	0	0	0	0	0	0	0	0	0	0	0	0	0	0	0	0	0	0	0	0	0	0	18,946,161	(石巻計)	
	塩釜市																														72,038	塩釜市
宮城県南部 建設保有	宮城県南部 建設保有																														0	宮城県南部 建設保有
	(仙台計)	0	0	0	0	0	0	0	0	0	0	0	0	0	0	0	0	0	0	0	0	0	0	0	0	0	0	0	0	72,038	(仙台計)	
	合計	0	0	0	0	0	0	0	0	0	0	0	0	0	0	0	0	0	0	0	0	0	0	0	0	0	0	0	0	17,987,459	合計	

④ 販売事業

地区	組合名	受託販売						取扱高						買取取扱高						合計	組合名						
		生鮮魚類	魚類	魚貝類	海産類	その他	水産製品	冷凍品	海産類	加工品	その他	計	生鮮魚類	魚類	魚貝類	海産類	その他	水産製品	冷凍品			海産類	加工品	その他	計		
																										鮮魚類	魚類
気仙沼	気仙沼	13,545,093	7,153	26,106							13,576,352													0	13,576,352	気仙沼	
宮城県北部 宮城県北部 宮城県北部 宮城県北部 宮城県北部	宮城県北部 宮城県北部 宮城県北部 宮城県北部 宮城県北部										0															0	宮城県北部 宮城県北部 宮城県北部 宮城県北部 宮城県北部
	(気仙沼計)	13,545,093	7,153	26,106							13,576,352														0	13,576,352 (気仙沼計)	
宮城県	宮城県	5,863,948	2,748,370	1,322,608	146,293	1,389,911	1,389,911	4,967,277	952	602,769	17,225,107	6,638	69,502	3,924	1,192,415	55,128									1,707,483	宮城県 宮城県	
社	社	214,105	34,963		24,340			57,915			331,323														0	331,323 社	
石巻市	石巻市										0														0	石巻市	
宮城県中部 宮城県中部 宮城県中部 宮城県中部 宮城県中部	宮城県中部 宮城県中部 宮城県中部 宮城県中部 宮城県中部										0														0	宮城県中部 宮城県中部 宮城県中部 宮城県中部 宮城県中部	
	(石巻計)	6,063,053	2,783,333	1,322,608	170,633	1,389,911	1,389,911	5,025,192	952	602,769	17,556,430	6,638	69,502	3,924	1,192,415	55,128									1,707,483	(石巻計)	
塩釜市	塩釜市		8,229	23,932	12,064						44,225														0	44,225 塩釜市	
宮城県南部 宮城県南部 宮城県南部 宮城県南部 宮城県南部	宮城県南部 宮城県南部 宮城県南部 宮城県南部 宮城県南部										0														0	宮城県南部 宮城県南部 宮城県南部 宮城県南部 宮城県南部	
	(仙台計)	0	8,229	23,932	12,064	0	0	0	0	0	44,225	0	0	0	0	0								0	44,225 (仙台計)		
合計	合計	19,626,146	2,798,715	1,432,646	182,697	1,389,911	1,389,911	5,025,192	952	602,769	31,177,007	6,638	69,502	3,924	1,192,415	55,128								5,940	32,884,490		

⑤ 製氷・冷凍・冷蔵

⑤ 加工事業

地区	組合名	氷			冷蔵・冷蔵			冷凍・品			加工			組合名
		自家製造分	その他	計	(凍結及び保管料)	食料	餌料	計	数量	金額	数量	金額		
気仙沼	気仙沼		12,529	12,529	87,167	299,174	299,174	398,870					気仙沼	
宮城	宮城県北部 農協保有							0					宮城県北部 農協保有	
	(気仙沼計)	0	12,529	12,529	87,167	299,174	299,174	398,870	0	0	0	0	0 (気仙沼計)	
宮城	宮城県	2,377	9,037	11,414	516	28,513	28,513	40,443			7,253/s	10,925	宮城県	
社	鹿		12,080	12,080			757	12,837					鹿	
石巻	石巻市	84,869		84,869				84,869					石巻市	
宮城	宮城県中部 農協保有			0				0					宮城県中部 農協保有	
	(石巻計)	87,246	21,117	108,363	516	28,513	29,270	138,149	0	0	0	10,925	0 (石巻計)	
塩釜	塩釜市			0				0					塩釜市	
宮城	宮城県南部 農協保有			0				0					宮城県南部 農協保有	
	(仙台計)	0	0	0	0	0	0	0	0	0	0	0	0 (仙台計)	
合計		87,246	33,646	120,892	87,683	327,687	328,444	537,019	0	0	0	10,925		

① 漁業自営事業

地区	組合名	定 価	漁			船			業			合 計	組 合 名
			さ げ さ ま	か つ お お ま ぐ ろ	漁 網	そ の 他	計	漁 業	漁 具	漁 船	そ の 他		
	気 仙 沼							0				0	0 気 仙 沼
	宮 城 県 北 部 宮 城 県 保 有							0					0 宮 城 県 北 部 宮 城 県 保 有
	( 気 仙 沼 計 )	0	0	0	0	0	0	0	0	0	0	0	0 ( 気 仙 沼 計 )
	宮 城 県	52,128						0		2,153	17,656	69,784	宮 城 県
	社	800,760						0			0	800,760	社
	石 巻 市							0			0	0	石 巻 市
	宮 城 県 中 部 宮 城 県 保 有							0			0	0	宮 城 県 中 部 宮 城 県 保 有
	( 石 巻 計 )	852,888	0	0	0	0	0	0	2,153	17,656	0	870,544	( 石 巻 計 )
	塩 釜 市							0			0	0	塩 釜 市
	宮 城 県 南 部 宮 城 県 保 有							0			0	0	宮 城 県 南 部 宮 城 県 保 有
	( 仙 台 計 )	0	0	0	0	0	0	0	0	0	0	0	( 仙 台 計 )
	合 計	852,888	0	0	0	0	0	0	2,153	17,656	0	870,544	



地区	組合名	⑤ 漁場利用事業					⑥ その他事業							
		遊漁船業	漁釣り施設	潮干狩場	ダイビング案内	その他	合計	倉庫管理事業	漁業無線事業	その他利用事業	指導事業			
気仙沼	気仙沼						0				0			0
	宮城県北陽漁協													
	(気仙沼計)	0	0	0	0	0	0	0	0	0	0	0	0	0
石巻	宮城県	0		0			2	0			2	0		0
	牡鹿						0				0			0
	石巻市						0							0
宮城県中陽漁協	宮城県中陽漁協						0				0			0
	(石巻計)	1	0	1	0	0	2	1		2	1	2	2	4
	塩釜市						0							0
仙台	宮城県南陽漁協						0				0			0
	(仙台計)	0	0	0	0	0	0	0	0	0	0	0	0	0
	合計	1	0	1	0	0	2	1		2	1	2	2	4

(3) 財務状況  
① 貸借対照表

地区	組合名	借入事業資産						信用事業資産				共済事業資産				流動資産				組合名
		現金	預金	有価証券	手形貸付金	証券貸付金	出当座貸越	小計	その他の借入事業資産	貸倒引当金	計	共済貸付金	未収共済付加収入	貸倒引当金	計	受取手形	経済事業未収金	経済事業種資産	細印資産	
気仙沼	気仙沼	15,334	468,370		405,994	116,400		522,334	1,859	△ 65,010	942,887		11	78,000	454,665	56,309	336,619	△ 38,056	889,537	気仙沼
	宮城県北部 施設保有		1,891,935					1,891,935									2,290,520		2,290,520	宮城県北部 施設保有
	(気仙沼計)	15,334	2,360,305	0	405,994	116,400	522,334	1,859	△ 65,010	2,834,822	0	11	78,000	454,665	56,309	2,627,139	△ 38,056	3,180,057	(気仙沼計)	
石巻	宮城県	478,386	77,324,833		5,245,588	18,830,423	25,663	24,101,674	195,450	△ 1,804,742	100,295,601	5,360	76,003	2,715,990	460	793,614	703,910	△ 292,487	3,997,490	宮城県
	社	91	608,773		336,959			336,959	4,171	△ 1,183	948,811	54	54	37,456	907	356,108	△ 131	396,340	社	
	石巻市	351	898,289				0			898,640		0		12,638	3,217	9,929	△ 12,354	13,430	石巻市	
	宮城県中部 施設保有		489,326					489,326								2,202,425		2,202,425	宮城県中部 施設保有	
	(石巻計)	478,828	79,321,221	0	5,245,588	19,167,382	25,663	24,438,633	199,621	△ 1,805,925	102,632,378	0	5,414	76,003	2,766,084	797,738	3,274,372	△ 304,872	6,609,685	(石巻計)
塩釜	塩釜市	1,279	14,177		2,237	11,047		13,284	2	△ 8	28,734		0		5,494	5,632	4,091	△ 18	15,199	塩釜市
	宮城県南部 施設保有		114,392					114,392									1,100,208		1,100,208	宮城県南部 施設保有
	(塩釜計)	1,279	128,569	0	2,237	11,047	0	13,284	2	△ 8	143,126	0	0	0	5,494	5,632	1,104,299	△ 18	1,115,407	(塩釜計)
	合計	495,441	81,810,095	0	5,652,759	19,294,829	25,663	24,974,251	201,482	△ 1,870,943	105,610,326	0	5,425	154,003	3,226,243	861,679	7,005,810	△ 343,046	10,905,149	合計
	平均	61,930	10,236,262	0	705,720	2,411,854	3,208	3,121,781	25,185	△ 233,868	13,201,291	0	678	19,250	403,280	107,710	875,726	△ 42,881	1,363,144	平均

① 貸借対照表(つぎ)

地区	組合名	固定資産										債権					負債			組合名				
		減価償却資産	減価償却累計額	土地	建設仮勘定	無形固定資産	外部出資	長期特定資産	その他の固定資産	計	繰延資産	繰延税金資産	関係者に係る繰延税金資産	資産合計	当座性貯金	定期性貯金	貯蓄積金	小計	手形借入金		証券借入金	借入金小計	その他の信用事業負債	計
気仙沼	気仙沼	436,609	195,222	856,327	2,486,851	4,277	150,562		3,739,404	32,440	320,486		5,924,765					0	116,400	116,400	384,000	500,400	気仙沼	
宮城県北部 施設保有	宮城県北部 施設保有	1,516,995	292,864		360,279	10		1,866,330					5,768,785					0				0	宮城県北部 施設保有	
(気仙沼計)	(気仙沼計)	1,955,514	488,086	856,327	2,847,130	4,277	150,572	0	5,325,734	32,440	320,486	0	11,693,550	0	0	0	0	0	116,400	116,400	384,000	500,400	(気仙沼計)	
宮城県	宮城県	4,656,990	2,460,064	989,798	81,711	33,559	3,730,272	133,981	7,176,247				111,474,698	56,472,624	37,174,435	182,032	93,829,091	490,000	490,000	4,067,243	96,386,334	宮城県		
杜	杜	344,084	85,241	80,655		392	7,560	3,234	365,595	16,075			1,726,875				0		240,191	240,191	2,412	242,603	杜	
石巻市	石巻市	331,633	308,233	110,260	397,602	511	9,844	7,371	576,456				1,488,506				0				0	0	石巻市	
宮城県中部 施設保有	宮城県中部 施設保有	862,107	150,663		1,562,054	10		2,273,508					4,965,259				0					0	宮城県中部 施設保有	
(石巻計)	(石巻計)	6,194,814	2,994,201	1,180,713	2,041,367	34,462	3,747,686	144,566	10,391,806	16,075	0	0	119,655,358	56,472,624	37,174,435	182,032	93,829,091	490,000	240,191	730,191	4,069,655	98,638,937	(石巻計)	
塩釜市	塩釜市	92,982	38,255	21,672			3,200		79,599				123,532				0				0	15	15	塩釜市
宮城県南部 施設保有	宮城県南部 施設保有	1,072,255	141,809		218,597		10		1,149,053				2,363,653				0					0	宮城県南部 施設保有	
(仙台計)	(仙台計)	1,165,237	180,064	21,672	218,597	0	3,210	0	1,228,652	0	0	0	2,487,185	0	0	0	0	0	0	0	0	15	15	(仙台計)
合計	合計	9,315,565	3,662,351	2,058,712	5,107,094	38,739	3,901,468	144,566	16,946,192	48,515	320,486	0	133,836,093	56,472,624	37,174,435	182,032	93,829,091	490,000	356,591	846,591	4,453,670	99,129,452	合計	
平均	平均	1,164,446	457,794	257,339	638,387	4,842	487,684	18,073	2,118,274	6,064	40,061	0	16,729,512	7,059,078	4,646,804	22,764	11,728,636	61,250	44,574	105,824	556,709	12,391,169	平均	

① 貸借対照表 (つづき)

地区	組合名	共済事業負債				流動負債				固定負債				組合名			
		共済借入金	共済資金	共済過剰金 付加収入	その他の共 済事業負債	支払手形	経済事業 未払金	短期借入金	経済事業 雑負債	購置金 仮受金	賞与引当金	未払 法人税等	その他の 流動負債		計	長期借入金	受入保証金
気仙沼	気仙沼		463	351		814	42,290			543	899,089	940,922	3,023,216	633,870	338,227	3,995,313	気仙沼
	宮城県北部 施設保有 (気仙沼計)	0	463	351	0	814	42,290	292,070	0	728	690,065	982,260	4,895,800	11,435		4,907,235	宮城県北部 施設保有
石巻	宮城県		324,204		45,261	369,465	1,812,461		21,230	10,990	1,202,489	3,047,160		469,543	80,094	549,637	宮城県
	牡鹿		2,535	432		2,967	10,014	100,000		2,266	233,282	347,462	794,000	3,900		797,900	牡鹿
	石巻市		737		413	1,150	96			185	14,429	14,710	645,000	500		645,500	石巻市
	宮城県中部 施設保有					0	272,340			185	1,299,972	1,572,497	3,435,200	10,899		3,446,099	宮城県中部 施設保有
	(石巻計)	0	327,476	432	45,674	373,582	1,822,571	372,340	21,230	13,616	2,750,172	4,991,819	4,874,200	484,782	80,094	5,439,076	(石巻計)
仙台	塩釜市		1,099	156		1,255	3,955	7,300		1,547	15,576	28,378	21,139	3,130		24,268	塩釜市
	宮城県南部 施設保有 (仙台計)	0	1,099	156	0	1,255	3,955	547,337	0	72	45,056	592,465	1,988,927	5,697		1,874,624	宮城県南部 施設保有
合計		0	329,038	939	45,674	375,651	1,865,816	1,219,047	21,230	15,963	4,398,998	7,525,844	14,683,282	1,138,914	418,321	16,240,517	合計
平均		0	41,130	117	5,709	46,956	233,602	152,381	2,654	1,995	549,862	940,731	1,835,410	142,364	52,290	2,030,065	平均

① 貸借対照表 (つづき)

地区	組合名	引当金										負債合計	純資産										負債及び純資産合計	組合名
		退職給付引当金	遊離補助引当金	特別修繕準備金	その他の引当金等	計	繰延税金負債	評価による繰延税金負債	出資金	回出資金	法定準備金 資本準備金		利益準備金	再評価差額金	特別準備金	特別積立金	当期末処分剰余金	当期剰余金	評価差額金	計				
気仙沼	気仙沼	106,978				106,978	5,319		315,392		173,120			42,354	△ 171,469	293,150	15,622	375,019	5,924,765	気仙沼				
宮城県	宮城県北部 施設保有 (気仙沼計)	106,978	0	0	0	106,978	5,319	0	349,792	0	173,120	0	0	42,354	△ 326,419	140,165	15,462	254,309	5,768,785	宮城県北部 施設保有				
宮城県	宮城県	322,476	13,869		92,352	428,697	290		10,809,241		46,749	△ 107,728			△ 2,023,028	637,706	△ 32,119	8,693,115	111,474,698	宮城県				
社	鹿	53,755	736			54,491	20,776		102,290		17,083	47,567	2,352	42,000	6,624	6,466	△ 7,230	260,686	1,728,875	社				
石巻市	石巻市	59,361	7,000			66,361			69,911		139,022			574,119	△ 22,247	△ 22,247		760,805	1,468,526	石巻市				
宮城県中部 施設保有	宮城県中部 施設保有					0			23,820						△ 76,917	△ 75,305	△ 180	△ 53,277	4,965,259	宮城県中部 施設保有				
(石巻計)	(石巻計)	435,592	21,605	0	92,352	549,549	290	0	11,005,262	0	189,022	△ 60,161	2,352	616,119	△ 2,115,568	546,620	△ 39,529	9,661,329	119,655,358	(石巻計)				
塩釜市	塩釜市	3,376				3,376			33,597		14,567		1,943	11,040	5,062	12,199		66,239	123,532	塩釜市				
宮城県南部 施設保有	宮城県南部 施設保有					0			6,220						△ 109,656	△ 108,521		△ 103,436	2,363,653	宮城県南部 施設保有				
(仙台計)	(仙台計)	3,376	0	0	0	3,376	0	0	39,817	0	14,567	0	1,943	11,040	△ 104,584	△ 96,322	0	△ 37,197	2,467,185	(仙台計)				
合計	合計	546,946	21,605	0	92,352	659,903	5,609	0	11,394,871	0	376,709	△ 60,161	4,295	669,513	△ 2,546,551	590,463	△ 24,067	9,876,441	133,836,093	合計				
平均	平均	68,243	2,701	0	11,544	82,488	701	0	1,424,359	0	47,089	△ 7,520	537	83,689	△ 318,319	73,808	△ 3,008	1,234,805	16,729,512	平均				

② 損益計算書

地区	組合名	信用事業		共用事業		共濟事業		購買事業		販売事業		製氷事業		冷凍事業		加工事業		組合名	
		事業収益	事業総利益	事業直接費	事業総利益	事業収益	事業直接費	事業総利益	事業収益	事業直接費	事業総利益	事業収益	事業直接費	事業総利益	事業収益	事業直接費	事業総利益		
気仙沼	宮城県北部 施設保有 (気仙沼計)	0	969	18	14,950	12,135	2,815	428,984	96,199	332,785	12,529	14,160	△ 1,631			0	0	0	沼
		0	0		0		0				0			0			0		0
宮城	宮城県 (気仙沼計)	750,288	110,205	1,742	18,955,676	18,048,266	907,410	2,686,233	1,833,264	852,969	39,928	35,759	4,169	10,925	5,020	5,905	5,905	宮城	
		5,893	1,160	80	62,179	55,993	6,186	22,782	2,474	20,308	12,837	17,395	△ 4,558				0	0	鹿
石巻	石巻市	0	1,543	3			0			0	84,869	62,535	22,334			0	0	石巻市	
			0		0			0			0								宮城県中部 施設保有
塩釜	塩釜市 (石巻計)	756,181	112,908	1,825	19,017,855	18,104,259	913,596	2,709,015	1,835,738	873,277	137,634	115,689	21,945	10,925	5,020	5,905	5,905	(石巻計)	
		449	454	6	72,231	71,494	737	1,028	50	978			0						塩釜市
仙台	宮城県南部 施設保有 (仙台計)	449	454	6	72,231	71,494	737	1,028	50	978	0	0	0	0	0	0	0	0	(仙台計)
		756,630	114,331	1,849	19,105,036	18,187,888	917,148	3,139,027	1,931,987	1,207,040	150,163	129,849	20,314	10,925	5,020	5,905	5,905	5,905	合計
平均	平均	94,579	14,291	231	2,388,130	2,273,486	114,644	392,378	241,498	150,880	18,770	16,231	2,539	1,366	628	738	738	平均	

② 損益計算書(つづき)

地区	組合名	漁業自営			漁場利用			その他の事業			事業導			事業別合計			組合名
		事業収益	事業直接費	事業総利益	事業収益	事業直接費	事業総利益	事業収益	事業直接費	事業総利益	収入	支出	収支差額	事業収益	事業直接費	事業総利益	
	気仙沼			0		0	419,752	415,100	4,652	817		817	878,019	537,612	340,407	気仙沼	
	宮城県北部 施設保有			0		200,961		200,961	0			0	200,961	0	200,961	宮城県北部 施設保有	
	(気仙沼計)	0	0	0	620,713	415,100	205,613	817	817	0	817	1,078,980	537,612	541,368	(気仙沼計)		
	宮城県	92,864	24,949	67,915	365	1,067	55,517	31,367	24,150	1,590,353	1,311,337	279,016	24,294,096	21,355,280	2,938,816	宮城県	
	社鹿	800,760	774,431	26,329			45,695	892	44,803	32,898	2,541	30,357	984,284	856,232	128,052	社鹿	
	石巻市			0					0	4,341	47	4,294	90,756	62,585	28,171	石巻市	
	宮城県中部 施設保有			0			113,990	205	113,785			0	113,990	205	113,785	宮城県中部 施設保有	
	(石巻計)	893,624	799,380	94,244	365	1,067	215,202	32,464	182,738	1,627,592	1,313,925	313,667	25,483,126	22,274,302	3,208,824	(石巻計)	
	塩釜市			0			10,342	4,186	6,156	21,530	2,625	18,905	106,040	78,369	27,671	塩釜市	
	宮城県南部 施設保有			0			109,391		109,391			0	109,391	0	109,391	宮城県南部 施設保有	
	(仙台計)	0	0	0	0	0	119,733	4,186	115,547	21,530	2,625	18,905	215,431	78,369	137,062	(仙台計)	
	合計	893,624	799,380	94,244	365	1,067	955,648	451,750	503,898	1,649,939	1,316,550	333,389	26,777,537	22,890,283	3,887,254	合計	
	平均	111,703	99,923	11,781	46	133	119,456	56,469	62,987	206,242	164,569	41,674	3,347,192	2,861,285	485,907	平均	

② 損益計算書 (つづき)

地区	組合名	事業管理費	うち人件費		事業利益	事業外収益	事業外費用	経常利益 又は損益	特別利益	特別損失	税引前 当期利益	法人税等 調整額	当期剰余金	前期繰越 剰余金	目的積立金 目的取崩金	過年度 税効果 調整額	当期末処分 剰余金	組合名
気仙沼	気仙沼	431,862	271,705		△ 91,455	492,205	226,405	174,345	1,212,832	1,095,108	292,069	1,624	293,150	△ 464,619			△ 171,469	気仙沼
宮城県北部 施設保有者	宮城県北部 施設保有者	305,727	0		△ 104,766	26	48,060	△ 152,800	7,593,899	7,593,899	△ 152,800	185	△ 152,985	△ 1,965			△ 154,950	宮城県北部 施設保有者
気仙沼計	(気仙沼計)	737,589	271,705		△ 196,221	492,231	274,465	21,545	8,806,731	8,689,007	139,269	1,624	140,165	△ 466,584	0	0	△ 326,419	(気仙沼計)
宮城県	宮城県	2,507,115	1,647,475		431,701	161,815	35,063	558,453	1,288,234	1,198,025	648,662	24	637,706	△ 2,660,734			△ 2,023,028	宮城県
鹿	鹿	125,687	41,030		2,365	18,440	12,726	8,080	1,291,365	1,291,573	7,872	860	6,466	158			6,624	鹿
石巻市	石巻市	46,911	33,779		△ 18,740	42,632	16,106	7,786	12,231	42,079	△ 22,062		△ 22,247				△ 22,247	石巻市
宮城県中部 施設保有者	宮城県中部 施設保有者	161,345			△ 47,560	939	28,499	△ 75,120	6,114,237	6,114,237	△ 75,120	185	△ 75,305	△ 1,612			△ 76,917	宮城県中部 施設保有者
石巻計	(石巻計)	2,841,058	1,722,284		367,766	223,826	92,394	499,199	8,706,067	8,645,914	559,352	884	546,620	△ 2,662,188	0	0	△ 2,115,568	(石巻計)
塩釜市	塩釜市	26,293	10,748		1,378	48,436	1,869	47,945	1,900	36,100	13,745		12,199	△ 7,107			5,092	塩釜市
宮城県南部 施設保有者	宮城県南部 施設保有者	201,175			△ 91,784	40	16,705	△ 108,449			△ 108,449	72	△ 108,521	△ 1,135			△ 109,656	宮城県南部 施設保有者
仙台台計	(仙台台計)	227,468	10,748		△ 90,406	48,476	18,574	△ 60,504	1,900	36,100	△ 94,704	0	△ 96,322	△ 8,242	0	0	△ 104,564	(仙台台計)
合計	合計	3,806,115	2,004,737		81,139	764,533	385,433	460,240	17,514,698	17,371,021	603,917	2,508	590,463	△ 3,137,014	0	0	△ 2,546,551	合計
平均	平均	475,764	250,592		10,142	95,567	48,179	57,530	2,189,337	2,171,378	75,490	314	73,808	△ 392,127	0	0	△ 318,319	平均



## 2 出資内水面漁業協同組合

(1) 組織状況

地区	組合名	設立登記年月日	組合の地区	組合員数		役員数			部門別職員数								事業年度	組合名				
				正	准	計	常勤理事	非常勤理事	監事	計	参事	会計主任	信用	共済	購買	販売			製氷冷蔵 冷凍冷蔵	漁業 自営	管理	その他
気仙沼	気仙沼大川	S48.4.10	新市町村一円	32		32		7	3	10										0.0	4.1~3.31	気仙沼大川
	本吉町淡水※	S32.3.6	"																		1.1~12.31	本吉町淡水
	志津川淡水	S26.6.20	旧市町村を 新市町村未満	41		41		6	2	8										0.0	4.1~3.31	志津川淡水
石川	北上追波	S25.1.25	新市町村を超える	153		153		17	3	20								1.0		1.0	4.1~3.31	北上追波
	北上川	S25.6.12	"	259	14	273		11	3	14									2.0	2.0	"	北上川
	長沼	S24.10.29	新市町村一円	134	13	147		8	3	11										0.0	"	長沼
	迫川	S29.9.15	新市町村を超える	83		83		10	3	13	1.0									1.0	"	迫川
巻	伊豆沼	S52.7.16	"	117		117		9	3	12										0.0	"	伊豆沼
	江合川	S27.12.1	"	150		150		6	2	8	1.0									1.0	"	江合川
	鳴子	S32.11.5	新市町村一円	73	3	76		9	2	11										0.0	"	鳴子
仙台	鳴瀬吉田川	S26.6.28	新市町村を超える	292		292		11	3	14										2.0	4.1~3.31	鳴瀬吉田川
	県計			1,334	30	1,364	0	94	27	121	2.0	0.0	0.0	0.0	0.0	0.0	0.0	1.0	4.0	7.0		県計

※ 業務報告書が未提出の組合。

## (2) 財務状況

## ① 貸借対照表

(単位：千円)

地区	組合名	流動資産						固定資産							資産合計	組合名		
		現金	預け金	経済事業未収金	経済事業雑資産	棚卸資産	その他の流動資産	計	減価償却資産	減価償却累計額	土地	建設仮勘定	無形固定資産	外部出資			その他の固定資産	計
気仙沼	気仙沼大川		175					175							50		225	気仙沼大川
	本吉町淡水※																	本吉町淡水※
	志津川淡水		2,866	800			0	3,666	992	316				50		726	4,392	志津川淡水
石北	北上追波	804	7,326	5,631				13,761	85,654	70,302	14,857				30,429		44,190	北上追波
	北上川	29	101,891	6,475				108,395	43,924	39,596	7,788				12,640		121,035	北上川
	長沼		4,207					4,207							90		4,297	長沼
巻江	迫川	130	11,045	3,213			22	14,410	17,706	16,940	600				1,416		15,826	迫川
	伊豆沼		2,879					2,879	2,677						2,727		5,606	伊豆沼
	江合川	2,088		12,403			652	15,143	29,490			120			29,775		44,918	江合川
仙台	鳴子	19	5,021	221				5,261							50		5,311	鳴子
	鳴瀬吉田川	1	5,096	38			72	5,207	767						887		6,094	鳴瀬吉田川
県計		3,071	140,506	28,781	0	0	746	173,104	181,210	127,154	23,245	0	180		78,790		251,894	県計

※ 業務報告書が未提出の組合。

(単位：千円)

## ① 貸借対照表 (つづき)

地区	組合名	流動負債						固定負債			負債合計	組合名			
		支払手形	経済事業未払金	短期借入金	経済事業雑負債	賦課金返受金	貸倒引当金	賞与引当金	未払法人税等	その他の流動負債			計	長期借入金	受入保証金
気仙沼	気仙沼大川									0				0	気仙沼大川
	本吉町淡水※														本吉町淡水※
	志津川淡水		460					70		530				0	志津川淡水
石川	北上追波		757			116		433	3,147	4,453				0	北上追波
	北上川		2,232			30		7,631		9,893		221		221	北上川
	長沼							90		90				0	長沼
	迫川			42				72	383	497				0	迫川
	伊豆沼		12					72	250	334				0	伊豆沼
巻江	江合川		3,342	20,107				72	654	24,175	24,445			24,445	江合川
	鳴子							100	103	203				0	鳴子
仙台	鳴瀬吉田川					4		72	252	328				0	鳴瀬吉田川
	果計	0	6,845	20,107	0	150	0	8,612	4,789	40,503	24,445	0	221	24,666	果計

※ 業務報告書が未提出の組合。

(単位：千円)

地区	組合名	純資産										負債及び 純資産合計	組合名
		出資金	法定準備金		特別 準備金	特別 積立金	当期未処 分剰余金	うち当期 剰余金	処分 未済持分	計			
			資本 準備金	利益 準備金									
気仙沼	気仙沼大川	193					32	△451		225	225	225	気仙沼大川
	本吉町淡水※												本吉町淡水※
	志津川淡水	992		2,550		4,098	△3,778	△1,750		3,862	3,862	4,392	志津川淡水
石川	北上追波	10,650	55	11,000		18,991	△959	△959		39,737	39,737	44,190	北上追波
	北上川	4,746		10,104		67,290	29,228	19,588	△447	110,921	110,921	121,035	北上川
	長沼	147		312		3,180	568	△77		4,207	4,207	4,297	長沼
巻	迫川	850		4,740		9,765	△26	△58		15,329	15,329	15,826	迫川
	伊豆沼	356		500		3,500	916	92		5,272	5,272	5,606	伊豆沼
	江合川	3,020		3,000			△9,722	△10,090		△3,702	△3,702	44,918	江合川
仙台	鳴子	960	350	2,726		900	272	2	△100	5,108	5,108	5,311	鳴子
	鳴瀬吉田川	1,096		170		4,777	△277	115		5,766	5,766	6,094	鳴瀬吉田川
	県計	23,010	405	35,102	0	112,501	16,254	6,412	△547	186,725	186,725	251,894	県計

※ 業務報告書が未提出の組合。

②損益計算書

(単位：千円)

地区	組合名	合 計													組合名		
		事業 収益	事業 直接費	事業 総利益	事業 管理費	事業 利益	事業外 収益	事業外 費用	経常利益 又は損益	特別 利益	特別 損失	税引前 当期利益	法人税 ・住民税	当期剰余金 又は損失金			
気仙沼	気仙沼大川	1,032	1,026	6	457	△451		△451						△451		△451	気仙沼大川
	本吉町淡水※																本吉町淡水※
	志津川淡水	8,573	6,938	1,635	3,435	△1,800	120	△1,680				70		△1,750		志津川淡水	
石巻	北上追波	18,826	28,404	△9,578	10,438	△20,016	19,329	74	△761	11,887	11,900	185		△959		北上追波	
	北上川	73,862	31,053	42,809	15,900	26,909	756	414	27,251		32	7,631		19,588		北上川	
	長沼	1,357	840	517	1,226	△709	722	0	13			90		△77		長沼	
	迫川	13,234	7,190	6,044	6,030	14			14			72		△58		迫川	
巻江	伊豆沼	3,491	1,833	1,658	1,724	△66	230		164			72		92		伊豆沼	
	江合川	29,082	20,593	8,489	17,486	△8,997	16	1,100	△10,081	63		72		△10,090		江合川	
	鳴子	4,433	3,440	993	906	87	16	1	102			100		2		鳴子	
仙台	鳴瀬吉田川	6,861	2,876	3,985	4,327	△342	457		115			0		115		鳴瀬吉田川	
	県計	160,751	104,193	56,558	61,929	△5,371	21,646	1,589	14,686	11,950	11,932	8,292		6,412		県計	

※ 業務報告書が未提出の組合。

### 3 業種別漁業協同組合





(1) 組織状況

地区	組合名	設立登記年月日	組合の地区	正組員資格 (従事日数)	正組員数							准組員数										役員数												部門別職員数							事業年度	組合名	
					漁民			漁業生産組合				漁民		法人		漁民		法人		漁民		法人		常勤理事	非常勤理事	監事	合計	参事	会計主任	信用	共同	購買	製氷・冷凍冷蔵	加工事業	漁業自営	指導事業	その他の事業	管理部門	合計				
					漁業者	漁業従事者	漁業組合員	漁業生産組合	法人	計	地区内	地区外	漁民	法人	計	加工業者	無線利用者	合計	漁民	法人	計	地区内	地区外																	漁民			法人
宮城	宮城無線	S36.8.30	新市町村を越える	90						6	15				1																											4.1~3.31	宮城無線
宮城	宮城県北部延縄	S24.9.6	"	90	9					18	21	8		2	10	31	2	14	2	18	5	1	6																		"	宮城県北部延縄	
宮城	気仙沼遠洋	S31.10.16	"	90	3					24	36	8		3	47	2	19	3	24	0.0	0.0	0.0	0.0	0.0	0.5	0.5	1.0	0.5	0.5											"	気仙沼遠洋		
宮城	(気仙沼計)				12	0	0																																		(気仙沼計)		
宮城	宮城川遠洋	S33.5.31	新市町村を越える	120	12					3	15					0	15	5	2	7																				4.1~3.31	宮城県女川遠洋		
宮城	渡波漁船	S39.12.6	"	90	48						48					74	74	5	2	7																				7.1~6.30	渡波漁船		
宮城	宮城県旋網	S25.10.23	"	120	5					13	18					0	18	1	4	2	7																			1.1~12.31	宮城県旋網		
宮城	宮城底びき網	H2.3.9	"	90	7					9	16					0	16	5	2	7																				7.1~6.30	宮城底びき網		
宮城	(石巻計)				72	0	4			25	97	0		0	74	171	1	19	8	28	1	0	0	0	0	0	0	0	0	0	0	0	0	0	0	0	0	0			(石巻計)		
仙	塩釜地区機船	S24.12.4	新市町村を越える	90	9					6	15					0	15	1	4	2	7																			4.1~3.31	塩釜地区機船		
宮城	宮城海底機船	S49.12.9	"	90	17					1	18	7		6	13	31	5	2	7																					7.1~6.30	宮城海底機船		
宮城	(仙台計)				26	0	0			7	33	7		0	46	1	9	4	14	1	0	0	0	0	0	0	0	0	0	0	0	0	0	0	0	0	0	0			(仙台計)		
合計	合計				110	0	4			56	166	15		6	3	74	98	264	4	47	15	66	2	0	0	2.0	0.5	21.0	16.0	0.0	0.0	0.0	0.0	0.0	0.5	4.0	12.5	59.0		合計			

※ 業務報告書が未提出の組合。

(2) 事業状況

① 信用事業

(単位：千円)

② 共済事業

(単位：件、千円)

地区	組合名	貯金				貸出金			普通厚生共済				生活総合共済				組合名			
		当座性	定期性	定期積金	計	短期	長期	計	本年度新規契約高	件数	共済金額	本年度未保有高	件数	共済金額	本年度新規契約高	件数		共済金額		
																			0	0
気仙沼	宮城無線※																			宮城無線※
	宮北				0	35,450		35,450												宮北
	気仙沼				0	550,688	256,048	806,736	13	37,000	158	869,300	4	33,000	44	504,100				気仙沼
	(気仙沼計)				0	586,138	256,048	842,186	13	37,000	158	869,300	4	33,000	44	504,100				(気仙沼計)
石巻	宮城遠洋				0	11,873		11,873												宮城遠洋
	渡波漁船				0			0												渡波漁船
	宮城県旋網				0			0												宮城県旋網
	(石巻計)				0	11,873	0	11,873	0	0	0	0	0	0	0	0	0	0	0	(石巻計)
仙台	塩釜地区機船				0			0												塩釜地区機船
	宮城底曳網				0			0												宮城底曳網
	(仙台計)				0	0	0	0	0	0	0	0	0	0	0	0	0	0	0	(仙台計)
合計				0	598,011	256,048	854,059	13	37,000	158	869,300	4	33,000	44	504,100				合計	

※ 業務報告書が未提出の組合。

② 共済事業 (つづき)

(単位: 件, 千円)

地区	組合名	漁業者老齢福祉共済						短期共済 (組合元受分契約高)						組合名
		本年度新規契約高		本年度未保有高		乗組員厚生共済		火災共済		自動車共済		共済掛金		
		件数	共済金額	件数	共済金額	件数	共済金額	件数	共済金額	件数	共済金額			
気仙沼	宮唐桑城無線※													宮唐桑城無線※
	宮北城延縄													宮北城延縄
	気仙沼遠洋		974	11	974	78	2,004,000	106	1,508,540		1,290			気仙沼遠洋
	(気仙沼計)	0	0	11	974	78	2,004,000	106	1,508,540	0	1,290	0	0	(気仙沼計)
石巻	宮女城遠洋													宮女城遠洋
	渡波漁船													渡波漁船
	宮城県旋網													宮城県旋網
	宮沖合底びき網													宮沖合底びき網
	(石巻計)	0	0	0	0	0	0	0	0	0	0	0	0	(石巻計)
仙台	塩釜地区機船													塩釜地区機船
	宮近海底曳網													宮近海底曳網
	(仙台計)	0	0	0	0	0	0	0	0	0	0	0	0	(仙台計)
合計		0	11	974	78	2,004,000	106	1,508,540	0	1,290	0	0	0	合計

(単位：千円)

## ③ 購買事業

地区	組合名	買取購買取扱高												組合名
		石油類			資材類			生活用品			計			
		受入高	うち系統分	供給高	受入高	うち系統分	供給高	受入高	うち系統分	供給高	受入高	うち系統分	供給高	
		964,795	697,743	981,711	244,644	30,738	250,975	20,376	19,235	20,703	1,229,815	747,716	1,253,389	
宮唐	宮城無線※													宮城無線※
宮北	宮城延縄													宮城延縄
気仙沼	気仙沼遠洋	964,795	697,743	981,711	244,644	30,738	250,975	20,376	19,235	20,703	1,229,815	747,716	1,253,389	気仙沼遠洋
	(気仙沼計)	964,795	697,743	981,711	244,644	30,738	250,975			20,703	1,229,815	747,716	1,253,389	(気仙沼計)
石	宮城遠洋													宮城遠洋
	渡波漁船													渡波漁船
巻	宮城県旋網													宮城県旋網
	宮城沖合底ひき網													宮城沖合底ひき網
	(石巻計)	0	0	0	0	0	0	0	0	0	0	0	0	(石巻計)
仙	塩釜地区機船													塩釜地区機船
台	宮城近海底曳網													宮城近海底曳網
	(仙台計)	0	0	0	0	0	0	0	0	0	0	0	0	(仙台計)
合	計	964,795	697,743	981,711	244,644	30,738	250,975	0	0	20,703	1,229,815	747,716	1,253,389	合 計

③ 購買事業 (つづき)

(単位：千円)

地区	組合名	受託購買取扱高										合計			組合名				
		石油類		資材類		生活用品		うち系統分		受入高	供給高	うち系統分	受入高	供給高					
		受入高	うち系統分	供給高	受入高	うち系統分	供給高	受入高	うち系統分							供給高			
気仙沼	宮唐桑無線※																		
	宮北								0									0	
	気仙沼遠洋								0									0	
	(気仙沼計)	0	0	0	0	0	0	0	0	0	0	0	0	0	0	0	0	0	
石巻	宮女																	0	
	渡波漁船																	276	
	宮城県旋網																	0	
	(石巻計)	0	0	0	0	0	0	0	0	0	0	0	0	0	0	0	0	276	
仙台	塩釜地区機船																	0	
	宮近海底曳網																	0	
	(仙台計)	0	0	0	0	0	0	0	0	0	0	0	0	0	0	0	0	0	
合計	合計	0	0	0	0	0	0	0	0	0	0	0	0	0	0	0	0	276	
	合計	0	0	0	0	0	0	0	0	0	0	0	0	0	0	0	0	0	1,229,815
	合計	0	0	0	0	0	0	0	0	0	0	0	0	0	0	0	0	0	747,716
	合計	0	0	0	0	0	0	0	0	0	0	0	0	0	0	0	0	0	1,253,389
	合計	0	0	0	0	0	0	0	0	0	0	0	0	0	0	0	0	0	1,253,389
	合計	0	0	0	0	0	0	0	0	0	0	0	0	0	0	0	0	0	1,253,389
	合計	0	0	0	0	0	0	0	0	0	0	0	0	0	0	0	0	0	1,253,389

④ 販売事業

(単位：千円)

地区	組合名	受託販売取扱高						買取販売取扱高						合計	組合名	
		生鮮魚貝藻類			水産製品・加工品			生鮮魚貝藻類			水産製品・加工品					
		鮮魚類	貝類	海藻類その他	冷凍品	海藻類	塩干魚貝類その他	鮮魚類	貝類	海藻類その他	冷凍品	海藻類	塩干魚貝類その他			
気仙沼	宮唐桑無線※															宮唐桑無線※
	宮城県北部延縄														0	宮城県北部延縄
	気仙沼遠洋														0	気仙沼遠洋
	(気仙沼計)	0	0	0	0	0	0	0	0	0	0	0	0	0	0	(気仙沼計)
	宮城県遠洋														0	宮城県遠洋
石巻	宮城県遠洋														0	宮城県遠洋
	渡波漁船														0	渡波漁船
	宮城県旋網														0	宮城県旋網
	宮城県底びき網														0	宮城県底びき網
	(石巻計)	0	0	0	0	0	0	0	0	0	0	0	0	0	0	(石巻計)
仙台	塩釜地区機船	3,086,127													168,026	塩釜地区機船
	宮城県底曳網														0	宮城県底曳網
	(仙台計)	3,086,127	0	0	0	0	0	0	0	0	0	0	0	0	168,026	(仙台計)
合計		3,086,127	0	0	0	0	0	0	0	0	0	0	0	0	168,026	合計

※ 業務報告書が未提出の組合。

⑤ 製氷・冷凍・冷蔵

(単位：千円)

⑥ 加工事業

(単位：t, 千円)

地区	組合名	氷			冷凍・冷蔵 (冷凍及び保管料)	冷凍品販売高			合計	加工販売高		受託加工取扱高		組合名
		自家製造分	その他	計		食用	餌料	計		数量 t	金額	数量 t	金額	
気仙沼	宮城無線※								0					宮城無線※
	宮城県北部延縄			0					0					宮城県北部延縄
	気仙沼遠洋			0					0					気仙沼遠洋
	(気仙沼計)	0	0	0	0	0	0	0	0	0	0	0	0	(気仙沼計)
	宮城遠洋			0					0					
石巻	渡波漁船			0					0					渡波漁船
	宮城県旋網			0					0					宮城県旋網
	宮城底びき網			0					0					宮城底びき網
	(石巻計)	0	0	0	0	0	0	0	0	0	0	0	0	(石巻計)
	塩釜地区機船	26,728		26,728	87,799	3,008,574		3,008,574	3,123,101	2,239	979,359			塩釜地区機船
仙台	宮城小型機船底曳網			0					0					宮城小型機船底曳網
	(仙台計)	26,728	0	26,728	87,799	3,008,574	0	3,008,574	3,123,101	2,239	979,359	0	0	(仙台計)
	合計	26,728	0	26,728	87,799	3,008,574	0	3,008,574	3,123,101	2,239	979,359	0	0	合計

(3) 財務状況

① 貸借対照表

(単位：千円)

地区	組合名	信用事業資産							共済事業資産			組合名		
		現金	預け金	有価証券	貸出金			貸倒引当金	計	共済貸付金	未収共済付加収入		計	
					手形貸付金	証券貸付金	当座貸越	小計	その他の信用事業資産					
気仙沼	宮唐桑無線※													宮唐桑無線※
	宮城県北部延縄		23,278		35,450			35,450				58,728	0	宮城県北部延縄
	気仙沼遠洋	2,711	130,080		550,688	256,048		806,736	39,789	△ 357,806	59	621,510	59	気仙沼遠洋
	(気仙沼計)	2,711	153,358	0	586,138	256,048	0	842,186	39,789	△ 357,806	59	680,238	59	(気仙沼計)
石巻	宮城川遠洋		3,129		11,873			11,873	4,676			19,678	0	宮城川遠洋
	渡波漁船	280	16,770					0				17,050	0	渡波漁船
	宮城県旋網	113	12,840									12,953	0	宮城県旋網
	宮沖合底びき網	17	60,315					0	1			60,333	0	宮沖合底びき網
	(石巻計)	410	93,054	0	11,873	0	0	11,873	4,677	0	0	110,014	0	(石巻計)
仙台	塩釜地区機船	42,161	1,065,427					0	434			1,108,022	0	塩釜地区機船
	宮城近海底曳網	136	25,972					0				26,108	0	宮城近海底曳網
	(仙台計)	42,297	1,091,399	0	0	0	0	0	434	0	0	1,134,130	0	(仙台計)
	合計	45,418	1,337,811	0	598,011	256,048	0	854,059	44,900	△ 357,806	59	1,924,382	59	合計

※ 業務報告書が未提出の組合。



① 貸借対照表 (つづき)

(単位：千円)

地区	組合名	流動資産						固定資産						組合名				
		受取手形	経済事業未収金	経済事業繰資産	棚卸資産	その他の流動資産	貸倒引当金	計	減価資産	減価累計額	土地	建設仮勘定	無形固定資産		外部出資	その他の固定資産	計	
気仙沼	宮城無線※																	宮城無線※
	宮城県北部延縄							0	814	773			43	500	30,344	30,928	宮城県北部延縄	
	気仙沼遠洋	78,965	174,627			374,290	△ 114,853	513,029	20,417	7,308	129,268	413,565	283	49,080	316,076	921,381	気仙沼遠洋	
	(気仙沼計)	78,965	174,627	0	0	374,290	△ 114,853	513,029	21,231	8,081	129,268	413,565	326	49,580	346,420	952,309	(気仙沼計)	
石巻	宮城遠洋					17,001		17,001					314	820		1,134	宮城遠洋	
	渡波漁船					142,634	△ 68	142,566	244,141	35,896		100,000	98	960		309,303	渡波漁船	
	宮城県旋網				133,350	61		133,411					87	23,050	300	23,437	宮城県旋網	
	宮沖合底びき網					825,347		825,347	25,405	4,236			150	700	40	22,059	宮沖合底びき網	
仙台	(石巻計)	0	0	0	133,350	985,043	△ 68	1,118,325	269,546	40,132	0	100,000	649	25,530	340	355,933	(石巻計)	
	塩釜地区機船		411,862		490,650	12,962	△ 2,957	912,517	1,011,002	932,639	171,539		1,512	38,014	42,827	332,255	塩釜地区機船	
	宮城底底曳網					4,811		4,811	45,469	25,126	13,370			1,040		34,753	宮城底底曳網	
	(仙台計)	0	411,862	0	490,650	17,773	△ 2,957	917,328	1,056,471	957,765	184,909	0	1,512	39,054	42,827	367,008	(仙台計)	
合計	78,965	586,489	0	624,000	1,377,106	△ 117,878	2,548,682	1,347,248	1,005,978	314,177	513,565	2,487	114,164	389,587	1,675,250	合計		

① 貸借対照表 (つづき)

地区	組合名	繰延資産	繰延税金資産	再評価に係る繰延税金資産	資産合計
気仙沼	宮城県無緑※				
	宮城県北部延縄				89,656
石巻	気仙沼遠洋	734			2,056,713
	(気仙沼計)	734	0	0	2,146,369
仙台	宮城県遠洋				37,813
	渡波漁船				468,919
巻	宮城県旋網				169,801
	宮城県底びき網				907,739
	(石巻計)	0	0	0	1,584,272
仙台	塩釜地区機船		10,598		2,363,392
台	宮城県底底曳網				65,672
	(仙台計)	0	10,598	0	2,429,064
	合計	734	10,598	0	6,159,705

(単位：千円)

信用事業負債							組合名
貯金		借入金			その他の信用事業負債	計	
当座性貯金	定期性貯金	定期積金	小計	手形借入金			証書借入金
							宮城県無緑※
			0			0	0 宮城県北部延縄
			0	287,500	115,400	402,900	404,669 気仙沼遠洋
0	0	0	0	287,500	115,400	402,900	404,669 (気仙沼計)
							0 宮城県遠洋
							0 渡波漁船
							0 宮城県旋網
							0 宮城県底びき網
0	0	0	0	0	0	0	0 (石巻計)
			0	1,300,000		1,300,000	1,300,511 塩釜地区機船
			0			0	0 宮城県底底曳網
0	0	0	0	130,000	0	1,300,000	1,300,511 (仙台計)
0	0	0	0	417,500	115,400	1,702,900	1,705,180 合計

(単位：千円)

## ① 貸借対照表 (つづき)

地区	組合名	共済事業負債				流動負債							固定負債				組合名			
		共済借入金	共済資金	未経過共済付加収入	その他の共済事業負債	計	支払手形	経済事業未払金	短期借入金	経理事業繰上金	賦課金返受金	賞与引当金	未払法人税等	その他の流動負債	計	長期借入金		受入保証金	その他固定負債	計
気仙沼	宮城県無線※																			
	宮城県北部延縄				0							303	500	803	26,655				26,655	宮城県無線※
	気仙沼遠洋		2,768	845	3,613		133,853				3,231	758,576	895,660	351,600	855				352,455	宮城県北部延縄
	(気仙沼計)	0	2,768	845	3,613	0	133,853	0			0	3,534	759,076	896,463	378,255	855		0	379,110	(気仙沼計)
石巻	宮城県遠洋				0		184,154							314,276				404,303	404,303	宮城県遠洋
	渡波漁船				0		106,537	99,449			72	195,868	401,926	71,300					71,300	渡波漁船
	宮城県旋網													137,717					0	宮城県旋網
	(石巻計)	0		0	0		236,659	283,603	0	137,583	0	992	1,147,247	1,806,084	71,300	0	404,303	475,603	(石巻計)	
仙台	塩釜地区機船				0		105,273					205	94,224	199,702		173,333			173,333	塩釜地区機船
	宮城県底曳網				0			4,840				185	3,700	8,725					0	宮城県底曳網
	(仙台計)	0	0	0	0	0	105,273	4,840	0	0	390	97,924	208,427	0	173,333			173,333	(仙台計)	
	合計	0	2,768	845	3,613	0	475,785	288,443	0	137,583	0	4,916	2,004,247	2,910,974	449,555	174,188	404,303	1,028,046	1,028,046	合計

(単位：千円)

① 貸借対照表 (つづき)

地区	組合名	諸引当金				繰延税金負債	負債合計	純資産										負債及び純資産合計	組合名						
		退給引当金	遭難救助引当金	特別修繕引当金	その他の引当金等			計	出資金	回出資金	法定準備金		再評価差額金	特別準備金	特別積立金	当期末処分剰余金	処分未済持分			評価差額金	計				
									資本準備金	利益準備金					うち当期剰余金										
気仙沼	宮城県無線※																								宮城県無線※
	宮城県北部延縄				0		27,458	101,360				△ 39,162	144												宮城県北部延縄
	気仙沼遠洋	156					1,656,553	229,900		86,000		70,000	19,004												気仙沼遠洋
石巻	(気仙沼計)	156	0	0	0	0	1,684,011	331,260	0	86,000	0	70,000	19,148	0											(気仙沼計)
	宮城県遠洋					0	718,579	47,418		8,000		154	4,748												宮城県遠洋
	渡波漁船	2,881					476,107	4,765		589		1,071	△ 8,304												渡波漁船
巻	宮城県旋網						137,717	16,860		3,400		7,100	2,364												宮城県旋網
	宮城県底びき網		123				952,288	80,100	51	280			△ 124,980	△ 125,953											宮城県底びき網
	(石巻計)	2,881	123	0	0	3,004	2,284,691	149,143	0	3,000	15,601	8,325	△ 876,925	△ 127,717	0										(石巻計)
仙台	塩釜地区機船	28,574					1,702,120	91,950		183,900		297,027	88,395												塩釜地区機船
	宮城県底曳網	3,450					12,175	13,150		95			△ 39	390											宮城県底曳網
	(仙台計)	32,024	0	0	0	32,024	1,714,295	105,100	0	40,291	183,995	0	297,027	88,785	0										(仙台計)
合計		35,061	123	0	0	35,184	5,682,997	585,503	0	43,291	285,596	0	375,352	△ 813,471	△ 19,784	0									合計

② 損益計算書

(単位：千円)

地区	組合名	信用事業			共済事業			購買事業			販売事業			製氷冷凍事業			組合名
		事業収益	事業直接費	事業総利益	事業収益	事業直接費	事業総利益	事業収益	事業直接費	事業総利益	事業収益	事業直接費	事業総利益	事業収益	事業直接費	事業総利益	
気仙沼	宮唐桑無線※															宮唐桑無線※	
	宮城県北部延縄	4		4			0								0	宮城県北部延縄	
	気仙沼遠洋	20,988	12,100	8,858	1,843	55	1,788	1,254,411	1,229,905	24,506					0	気仙沼遠洋	
	(気仙沼計)	20,962	12,100	8,862	1,843	55	1,788	1,254,411	1,229,905	24,506	0	0	0	0	0	(気仙沼計)	
石巻	宮城川遠	1		1			0			0					0	宮城川遠	
	渡波漁船			0			0	298	276	22					0	渡波漁船	
巻	宮城県旋網															宮城県旋網	
	宮城沖合底びき網			0			0			0					0	宮城沖合底びき網	
	(石巻計)	1	0	1	0	0	298	276	22	0	0	0	0	0	0	(石巻計)	
仙台	塩釜地区機船	1,013	838	175			0			0	2,605,139	2,335,430	26,728	29,029	△2,301	塩釜地区機船	
	宮城近海底曳網			0			0			0					0	宮城近海底曳網	
	(仙台計)	1,013	838	175	0	0	0	0	0	0	2,605,139	2,335,430	26,728	29,029	△2,301	(仙台計)	
	合計	21,976	12,938	9,038	1,843	55	1,788	1,254,709	1,230,181	24,528	2,605,139	2,335,430	26,728	29,029	△2,301	合計	

※ 業務報告書が未提出の組合。

② 損益計算書 (つづき)

(単位：千円)

地区	組合名	加工事業			漁業自営			その他の事業			指導事業			事業別合計			組合名
		事業収益	事業直接費	事業総利益	事業収益	事業直接費	事業総利益	事業収益	事業直接費	事業総利益	収入	支出	収支差額	事業収益	事業直接費	事業総利益	
気仙沼	宮城無線※																宮城無線※
	宮城県北部延縄			0			0					0	4	0	4		宮城県北部延縄
	気仙沼遠洋			0	21,907	21,137	770			3,078	971	2,107	1,302,197	1,264,168	38,029		気仙沼遠洋
	(気仙沼計)	0	0	0	21,907	21,137	770	0	0	3,078	971	2,107	1,302,201	1,264,168	38,033		(気仙沼計)
石巻	宮城遠洋			0			0					0			1		宮城遠洋
	渡波漁船			0			0	499,660	22,686	22,686		22,686	522,644	542,973	△20,329		渡波漁船
	宮城県旋網							292,722	7,076	1,762	5,314	299,798	621,465	△321,667			宮城県旋網
	宮城合底びき網			0			0	1,671,739	13,614	4,239	9,375	1,685,363	2,398,137	△712,784			宮城合底びき網
巻	(石巻計)	0	0	0	0	0	0	2,464,121	43,376	6,001	37,375	2,507,795	3,562,575	△1,054,779			(石巻計)
	塩釜地区機船	985,027	949,950	35,077			0	113,606	2,528	304	2,224	3,734,041	3,389,595	344,446			塩釜地区機船
台	宮城近海底曳網			0			0		7,425		7,425	7,425	0	7,425			宮城近海底曳網
	(仙台計)	985,027	949,950	35,077	0	0	0	113,606	9,953	304	9,649	3,741,466	3,389,595	351,871			(仙台計)
合計		985,027	949,950	35,077	21,907	21,137	770	2,577,727	56,407	7,276	49,131	7,551,462	8,216,338	△664,875			合計

② 損益計算書 (つづき)

(単位：千円)

地区	組合名	事業管理費		事業利益	事業外収益	事業外費用	経常利益 又は損失	特別利益	特別損失	税引前 当期利益	法人税等 調整額	当期 剰余金	前期繰越 剰余金	目的 積立金	過年度 税効果 調整額	当 期 末 剰 余 金	組合名
		うち人件費															
宮城 唐桑無線※	宮城県北部延縄			△316	494,980	494,217	447			447	303	144	△39,306			△39,162	宮城 唐桑無線※
		320															
宮城 仙沼遠洋	仙沼遠洋	15,865	2,175,650	13,771	2,175,650	2,167,186	22,235			22,235	3,231	19,004	△4,744			14,260	宮城 仙沼遠洋
		24,258															
宮城 仙沼計)	(仙沼計)	15,865	2,670,630	13,455	2,670,630	2,661,403	22,682	0	0	22,682	3,534	19,148	△44,050			△24,902	(宮城 仙沼計)
		24,578															
宮城 遠洋	宮城遠洋	73	215	△72	215		143	4,605		4,748		4,748	△741,086			△736,338	宮城 遠洋
石渡 波漁船	石渡波漁船	50,114	1,226	△70,443	1,226	1,936	△71,153	199,941	137,019	△8,231	73	△8,304	△9,667			△17,971	石渡 波漁船
宮城 遠洋	宮城県旋網	13,526	337,721	△335,193	337,721		2,528			2,528	736	1,792	572			2,364	宮城 遠洋
宮城 遠洋	宮城遠洋	64,949	2,031	△777,733	2,031	10	△775,712	761,222	111,278	△125,768	185	△125,953	976			△124,977	宮城 遠洋
宮城 遠洋	宮城遠洋	128,662	341,193	△1,183,441	341,193	1,946	△844,194	965,768	248,297	△126,723	994	△127,717	△749,205			△876,922	宮城 遠洋
仙 台	塩釜地区機船	293,880	86,587	50,566	86,587	49,594	87,559		1	87,558	205	88,395				88,395	仙 台
宮城 遠洋	宮城遠洋	14,208	348,956	△6,783	348,956	341,598	575			575	185	390	△429			△39	宮城 遠洋
宮城 遠洋	宮城遠洋	308,088	435,543	43,783	435,543	391,192	88,134	0	1	88,133	390	88,785	△429			88,356	宮城 遠洋
宮城 遠洋	宮城遠洋	461,328	3,447,366	△1,126,203	3,447,366	3,054,541	△733,378	965,768	248,298	△15,908	4,918	△19,784	△793,684			△813,468	宮城 遠洋
合	計																合





## 4 水 産 加 工 業 協 同 組 合

(1) 組織状況

地区	組合名	設立 登記 年月日	組合の地区	組合員数		役員数				部門別職員数										事業年度	組合名				
				個人	法人	計	常勤理事	左の うち 員外 理事	非常 勤理事	監 事	合 計	参 事	会 計 主 任	信 用	共 済	購 買	販 売	製 氷 冷 凍 冷 蔵	加 工 事 業			漁 業 自 営	指 導 事 業	そ の 他 の 事 業	管 理
気仙沼	気仙沼	S44.2.21	新市町村一円	20	23	43	2	1	6	3	11		0.5	0.3	1.0					2	2.2	6.0	4.1~3.31	気仙沼	
	気仙沼冷凍	S44.7.21	新市町村を超える	3	18	21	2	1	6	3	11					0.5	3.5				2.0	6.0	"	気仙沼冷凍	
	気仙沼一 ツタ	S50.9.18	新市町村一円	11	39	50	2	2	8	2	12							9.0		1.0	2.0	12.0	"	気仙沼一 ツタ	
	(気仙沼計)			34	80	114	6	4	20	8	34	0.0	0.5	0.3	1.0	0.5	3.5	9.0	0.0	3.0	6.2	24.0		(気仙沼計)	
石巻	川	S24.8.24	新市町村一円	15	18	33	1		4	2	7	1.0		0.2	1.0					0.3	1.0	0.5	4.0	4.1~3.31	女川
	波	S34.8.24	"	9	41	50			5	2	7	1.0	1.0			3.0					1.0	6.0	"	渡波	
	石巻市	S24.7.22	"	12	55	67			7	2	9	1.0			0.5	3.0			1.0	2.0	8.0		石巻市		
	石巻市蒲鉾 (石巻計)	S24.7.12	"	16		16	1		7	2	10	1.0						0.0	0.0	4.0	1.0	6.0	"	石巻市蒲鉾 (石巻計)	
仙	釜	S24.10.3	新市町村を超える	3	12	15	3	2	2	2	7	1.0									1.0	2.0		釜	
	釜地区	S34.6.18	"	4	14	18	1		4	2	7	1.0				4.0					1.0	6.0	4.1~3.31	釜地区	
台	釜市団地	S43.2.1	"	13	55	68	1	1	8	3	12										6.0	7.0	7.1~6.30	釜市団地	
	釜釜魚市場 (仙台計)	S52.1.29	"	1	19	20	1		6	2	9				3.0	3.0				17.0	6.0	29.0	6.1~5.31	釜釜魚市場 (仙台計)	
	県計			107	294	401	14	7	63	25	102	6.0	1.0	0.5	5.5	1.0	16.5	9.0	0.0	0.3	32.0	19.7	92.0	県計	

(2) 事業状況

① 信用事業

(単位：千円) ② 共済事業

(単位：件，千円)

地区	組合名	貯 金				貸 出 金			長期共済(組合元受分保有高)				短期共済(組合元受分契約高)				組 合 名		
		当座性		定期性		計	短 期	長 期	計	普通厚生共済		生活総合共済		乗組員厚生共済		火災共済			
		0	0	0	0					0	0	0	0	0	0	0		0	0
気仙沼	気仙沼				62,200				62,200								19	447,620	気仙沼
	気仙沼冷凍				286,800				286,800					8	130,000		12	120,600	気仙沼冷凍
	気仙沼センター				0				0										気仙沼センター
石巻	(気仙沼計)	0	0	0	349,000	0	0	0	349,000	0	0	0	0	8	130,000	0	31	568,220	(気仙沼計)
	女川				248,046	44,699			292,745	0	2	60,000				2		70,400	女川
	渡波				0				0	4	19,000								渡波
	石巻市				0				0	14	54,000	2	12,000	46	230,000	21		813,700	石巻市
	石巻市蒲鉾				0				0										石巻市蒲鉾
	(石巻計)	0	0	0	248,046	44,699	0	248,046	292,745	18	73,000	4	72,000	46	230,000	23		884,100	(石巻計)
仙台	塩釜				0			0											塩釜
	塩釜地区				0			0		5	30,000					39	1,667,800	塩釜地区	
	塩釜市団地				0			0											塩釜市団地
	塩釜魚市場				0			0											塩釜魚市場
県	(仙台計)	0	0	0	0	0	0	0	0	5	30,000	0	0	0	0	39	1,667,800	(仙台計)	
	計	0	0	0	597,046	44,699	0	597,046	641,745	50	244,759	4	72,000	54	360,000	93		3,120,120	県計

③ 購買事業

(単位：千円)

地区	組合名	買取 購買 取扱 高												組合名
		石油類			資材類			生活用品			計			
		受入高	うち系統分	供給高	受入高	うち系統分	供給高	受入高	うち系統分	供給高	受入高	うち系統分	供給高	
気仙沼	気仙沼	3,071		3,135	26,819		29,229			29,890	0	32,364	気仙沼	
	気仙沼冷凍				405,644		414,016			405,644	0	414,016	気仙沼冷凍	
	気仙沼センター									0	0	0	気仙沼センター	
	( 気仙沼計 )	3,071	0	3,135	432,463	0	443,245	0	0	435,534	0	446,380	( 気仙沼計 )	
石巻	女川	22,248		23,173	25,465		27,395			47,713	0	50,568	女川	
	渡波	9,354		9,464	303	37	370			9,657	37	9,834	渡波	
	石巻市				23,776		26,025			23,776	0	26,025	石巻市	
	石巻市蒲鉾									0	0	0	石巻市蒲鉾	
	( 石巻計 )	31,602	0	32,637	49,544	37	53,790	0	0	81,146	37	86,427	( 石巻計 )	
仙台	塩釜				209,725	29,383	211,231			209,725	29,383	211,231	塩釜	
	塩釜地区				386,157	316,552	387,944			386,157	316,552	387,944	塩釜地区	
	塩釜市団地									0	0	0	塩釜市団地	
	塩釜市場				175,754		215,485			175,754	0	215,485	塩釜市場	
仙台	( 仙台計 )	0	0	0	771,636	345,935	814,660	0	0	771,636	345,935	814,660	( 仙台計 )	
	県計	34,673	0	35,772	1,253,643	345,972	1,311,695	0	0	1,288,316	345,972	1,347,467	県計	

③ 購買事業(つづき)

(単位：千円)

地区	組合名	受託購買取扱高												合計	組合名		
		石油類			資材類			生活用品			計						
		受入高	うち系統分	供給高	受入高	うち系統分	供給高	受入高	うち系統分	供給高	受入高	うち系統分	供給高				
気仙沼	気仙沼													0	0	32,364	気仙沼
	気仙沼冷凍													0	0	414,016	気仙沼冷凍
	気仙沼センター (気仙沼計)	0	0	0	0	0	0	0	0	0	0	0	0	0	0	446,380	(気仙沼計)
石巻	川													0	0	47,713	女川
	渡													0	0	9,657	渡波
	石巻市 石巻市蒲鉾 (石巻計)	0	0	0	0	0	0	0	0	0	0	0	0	0	0	26,025	石巻市蒲鉾 (石巻計)
仙台	釜													0	0	211,231	釜塩
	釜地区													0	0	387,944	釜地区
	釜市団地 釜魚市場 (仙台計)	0	0	0	0	0	0	0	0	0	0	0	0	0	0	814,660	釜市団地 釜魚市場 (仙台計)
県	計	0	0	0	0	0	0	0	0	0	0	0	0	0	0	1,347,467	県計

(単位：千円)

## ④ 販売事業

地区	組合名	受託販売取扱高										買取販売取扱高										合計	組合名		
		鮮魚貝藻類					水産製品・加工品					鮮魚貝藻類					水産製品・加工品								
		鮮魚類	貝類	海藻類	その他	計	冷凍品	海藻類	塩魚貝類	干貝類	その他	計	鮮魚類	貝類	海藻類	その他	計	冷凍品	海藻類	塩魚貝類	干貝類			その他	計
気仙沼	気仙沼									0							2,069				74	2,143	気仙沼		
気仙沼	気仙沼冷凍									0							43,306					43,306	気仙沼冷凍		
気仙沼	気仙沼センター									0												0	気仙沼センター		
石巻	(気仙沼計)	0	0	0	0	0	0	0	0	0	0	0	0	0	0	0	45,375	0	0	0	74	45,449	(気仙沼計)		
石巻	川									0												0	女川		
石巻	渡									0							26					26	渡		
石巻	市									0							4,869					4,869	石巻市		
石巻	市蒲鉾									0												0	石巻市蒲鉾		
石巻	(石巻計)	0	0	0	0	0	0	0	0	0	0	0	0	0	0	4,895	0	0	0	0	0	4,895	(石巻計)		
仙	釜									0												0	釜		
仙	釜地区									47,464							47,464					47,464	釜地区		
仙	釜市団地									0												0	釜市団地		
台	釜魚市場									0							895,127					895,127	釜魚市場		
台	(仙台計)	0	0	0	0	0	0	0	0	47,464	0	0	0	0	0	47,464	0	0	0	0	0	895,127	(仙台計)		
台	県計	0	0	0	0	0	0	0	0	47,464	0	0	0	0	0	50,270	0	0	0	0	74	945,471	県計		

⑤ 製氷・冷凍・冷蔵

(単位：千円)

⑥ 加工事業

(単位：t, 千円)

地区	組合名	水		冷凍・冷蔵 (凍結及び保管料)	冷凍品販売高			合計	加工販売高		受託加工取扱高		組合名
		自家製造分	その他		計	食 用	餌 料		計	数量 t	金額	数量 t	
気仙沼	気仙沼			9,010			0	9,010					気仙沼
	気仙沼冷凍			51,528			0	51,528					気仙沼冷凍
	気仙沼センター						0	0	824	61,195			気仙沼センター
	(気仙沼計)	0	0	60,538	0	0	0	60,538	824	61,195	0	0	(気仙沼計)
石巻	女川			2,562			0	2,562					女川
	渡波			71,981			0	71,981					渡波
	石巻市	51,908		247			0	51,908					石巻市
	石巻市蒲鉾						0	0					石巻市蒲鉾
仙台	(石巻計)	51,908	0	74,790	0	0	0	126,698	0	0	0	0	(石巻計)
	塩釜			21,294			0	21,294					塩釜
	塩釜地区						0	0					塩釜地区
	塩釜市団地						0	0					塩釜市団地
台	塩釜魚市場	16,531	25,276	240,248			0	282,055					塩釜魚市場
	(仙台計)	16,531	25,276	261,542	0	0	0	303,349	0	0	0	0	(仙台計)
	県計	68,439	25,276	396,870	0	0	0	490,585	824	61,195	0	0	県計

(3) 財務状況

① 貸借対照表

(単位：千円)

地区	組合名	信用事業資産						共済事業資産						流動資産						組合名
		現金	預付金	有価証券	貸出金	計	貸倒引当金	その他の信用事業資産	貸倒引当金	計	未収共済貸付金	共済共済加入収入	受取手形	経事業未収金	経事業雑資産	棚卸資産	その他の流動資産	貸倒引当金	計	
気仙沼	気仙沼	383	63,225		62,200	67,278	△ 63,737	5,207		62,200		1		2,824		3,503	24,539	△ 130	30,736	気仙沼
	気仙沼冷凍	244	235,665		286,800	524,438	△ 963	2,692	286,800		0		9,667		1,338	72,451	△ 350	177,935	気仙沼冷凍	
	気仙沼一七	165	526,491			526,656		0			0		7,616		7,005	113,915	△ 68	128,468	気仙沼一七	
	(気仙沼計)	792	825,381	0	349,000	1,118,372	△ 64,700	7,899	349,000		0	1	94,829	17,283	0	11,846	210,905	△ 548	337,139	(気仙沼計)
石巻	女川	296	79,167		248,046	145,651	△ 256,328	29,771	292,745		1		7,052		208			△ 59	7,201	女川
	渡波	2	14,800			14,802		0			10		23,599		926	96,421	△ 158	120,788	渡波	
	石巻市	477	97,652			98,129		0		9			3,657		5,450	182,343	△ 19,426	172,024	石巻市	
	石巻市蒲鉾	11,539				11,539		0			0		806					△ 9	797	石巻市蒲鉾
塩釜	(石巻計)	12,314	191,619	0	248,046	270,121	△ 256,328	29,771	292,745	0	20	0	35,114	0	6,584	278,764	△ 19,652	300,810	(石巻計)	
	塩釜	132	8,928			9,060							111,799			53,487	△ 1,700	163,586	塩釜	
	塩釜地区	679	61,641			62,321		1			0		26,295		4,359	17,643	△ 177	48,120	塩釜地区	
	塩釜市団地		56,024			56,024		0			0		13,192		536	4,530	△ 155	18,103	塩釜市団地	
仙台	塩釜魚市場	221	123,534			123,755					0	601	225,334	3,077	323,690	10,503	△ 2,400	560,805	塩釜魚市場	
	(仙台計)	1,032	250,127	0	0	251,160	0	1	0	0	0	601	376,620	3,077	328,585	86,163	△ 4,432	790,614	(仙台計)	
	県計	14,138	1,267,127	0	597,046	1,639,653	△ 321,028	37,671	641,745	0	21	95,430	429,017	3,077	347,015	575,832	△ 24,632	1,428,563	県計	



① 貸借対照表 (つづき)

地区	組合名	固定資産							資産				資産合計
		減価償却資産	減価償却累計額	土地	建設仮勘定	無形固定資産	外部出資	その他の固定資産	計	繰延資産	繰延税金資産	再評価に係る繰延税金資産	
気仙沼	気仙沼	100,212		216,629	939,182		25,190	2,005	1,283,218				1,381,233
	気仙沼冷凍	173,769	21,595	262,737	1,257,787	490	32,430	920	1,706,538	1,718			2,410,629
	気仙沼センター	320,341	52,469	81,623		245	5,840	1,000	356,580				1,011,704
	(気仙沼計)	594,322	74,064	560,989	2,196,969	735	63,460	3,925	3,346,336	0	1,718	0	4,803,566
石巻	女川	2,303	1,397	118,072		349	1,632	1,009	121,968				274,821
	波	149,683	97,223	73,869		275	21,722	2,427	150,753	3,646			289,999
	石巻市	3,020,583	129,635	125,785		408	20,941	9,814	3,047,896				3,318,058
	石巻市蒲鉾					104	851	2,300	3,255				15,591
塩釜	(石巻計)	3,172,569	228,255	317,726	0	1,136	45,146	15,650	3,323,872	0	3,646	0	3,898,469
	塩釜	403,457	373,498	156,820		233	28,196	984	216,192				388,838
	塩釜地区	445,530	253,890	168,449		245	24,561	64,769	449,664				560,105
	塩釜市団地	299,073	160,623	62,005		5,429	1,670		207,554				281,681
台	塩釜魚市場	1,308,565	1,134,441	219,789	753,993	1,440	17,290	29,391	1,196,027				1,880,587
	(仙台計)	2,456,625	1,922,452	607,063	753,993	7,347	71,717	95,144	2,069,437	0	0	0	3,111,211
	県計	6,223,516	2,224,771	1,485,778	2,950,962	9,218	180,323	114,619	8,739,645	0	5,364	0	11,813,246

(単位：千円)

組合名	信用事業負債				
	借入金		その他の信用事業負債	計	
	手形借入金	証書借入金			
気仙沼	55,200	55,200	625	55,825	気仙沼
気仙沼冷凍	200,000	200,000	1,332	201,332	気仙沼冷凍
気仙沼センター			0	0	気仙沼センター
(気仙沼計)	255,200	255,200	1,957	257,157	(気仙沼計)
女川	259,282	162,034		421,316	女川
波			0	0	波
石巻市			0	0	石巻市
石巻市蒲鉾			0	0	石巻市蒲鉾
(石巻計)	259,282	162,034	0	421,316	(石巻計)
塩釜			0	0	塩釜
塩釜地区			0	0	塩釜地区
塩釜市団地			0	0	塩釜市団地
塩釜魚市場			0	0	塩釜魚市場
(仙台計)	0	0	0	0	(仙台計)
県計	514,482	162,034	1,957	678,473	県計

① 貸借対照表 (つづき)

(単位：千円)

地区	組合名	共済事業負債					流動負債						固定負債				組合名		
		共済借入金	共済資金	未經過共済附加収入	その他の共済事業負債	計	支払手形	経済事業未払金	短期借入金	経済事業雑負債	賦課金	賞与引当金	未払法人税等	その他の流動負債	計	長期借入金		受入保証金	その他の固定負債
気仙沼	気仙沼		2,032	213		2,245		3,219	616,300			185	400,988	1,020,692	263,794		211,900	475,694	気仙沼
	気仙沼冷凍			22		22		2,266	50,000		303	1,363,875	1,416,444	212,480		199,800	412,280	気仙沼冷凍	
	気仙沼一					0		5,115			185	307,041	312,341	515,440		3,290	518,730	気仙沼一	
	(気仙沼計)	0	2,032	235	0	2,267	0	10,600	666,300	0	0	673	2,071,904	2,749,477	991,714	0	414,990	1,406,704	(気仙沼計)
石巻	川			2		2		3,060			303	84,349	87,712				0	0	川
	渡	797	9			806		6,019	90,220		7,006	29,511	132,756	69,100		68,735	137,895	渡	
	石巻市		630	111		741		1,113	380,000			2,434,876	2,815,989	410,500		3,007	413,507	石巻市	
	石巻市蒲鉾					0		709			438		1,147				0	0	石巻市蒲鉾
仙	(石巻計)	797	639	113	0	1,549	0	10,901	470,220	0	0	7,747	2,548,736	3,037,604	479,600	0	6,065,940	551,342	(石巻計)
	釜							14,026	178,150			185	1,382	193,743	48,791	200		48,991	釜
	釜地区		54			54		835			228	3,133	4,196	430,500		95,210	525,710	釜地区	
	釜市団地					0		6,339			815	7,266	14,420	12,000				12,000	釜市団地
台	釜魚市場					0	6	34,716	1,585,000		5,107	702	14,030	1,639,561	109,984	5,270		115,254	釜魚市場
	(仙台計)	0	54	0	0	54	6	55,916	1,763,150	0	5,107	1,930	25,811	1,851,920	601,275	5,470	2,484,476	701,955	(仙台計)
	県計	797	2,725	348	0	3,870	6	77,417	2,899,670	0	5,107	10,350	4,646,451	7,639,001	2,072,589	5,470	8,965,406	2,660,001	県計

① 貸借対照表 (つづき)

(単位：千円)

地区	組合名	諸引当金					繰延税金負債	再評価に係る繰延税金負債	負債合計	純資産							負債及び純資産合計	組合名			
		退職給与引当金	退職補助引当金	特別修繕引当金	その他の引当金等	計				出資金	回転出資金	法定準備金	再評価差額金	特別積立金	当期末処分剰余金	処分未済持分			計		
										資本準備金	利益準備金				当期剰余金						
気仙沼	気仙沼	9,656				9,656		1,564,112	88,347	700					△ 271,926	58,679			△ 182,879	1,381,233	気仙沼
気仙沼	気仙沼冷凍	5,685				5,685		2,035,763	318,550		128,000			62,000	△ 133,684	33,577			374,866	2,410,629	気仙沼冷凍
気仙沼	気仙沼一七					0		831,071	69,600	3,880	31,000			73,000	3,153	2,852			180,633	1,011,704	気仙沼一七
	(気仙沼計)	15,341	0	0	0	15,341	0	4,430,946	476,497	4,580	159,000			135,000	△ 402,457	95,108	0		372,620	4,803,566	(気仙沼計)
川	女	2,969				2,969		511,999	141,300	22,680					△ 401,158	3,242			△ 237,178	274,821	女
波	渡	11,048				11,048		282,445	54,210	34,180					△ 80,836	34,470			7,554	289,999	渡
石巻市	石巻市	21,512				21,512		3,251,749	106,030		84,000				△ 131,503	△ 53,171			66,309	3,318,058	石巻市
石巻市	石巻市蒲鉾					0		1,147	9,292		300				4,852	1,220			14,444	15,591	石巻市蒲鉾
	(石巻計)	35,529	0	0	0	35,529	0	4,047,340	310,832	56,860	84,300		0	0	△ 608,645	△ 14,239	0		△ 148,871	3,898,469	(石巻計)
釜	釜	1,378				1,378		244,112	22,000		44,000			100,000	△ 21,274	△ 27,622			144,726	388,838	釜
釜	釜釜地区	7,142				7,142		537,102	39,620						△ 16,617	125,970			23,003	560,105	釜釜地区
釜	釜釜市団地	12,559			800	13,359		39,779	167,700	46,197	14,167		5,254		8,584	8,584			241,902	281,681	釜釜市団地
釜	釜釜魚市場					0		1,754,815	95,400	3,260	43,920			63,000	△ 79,808	12,437			125,772	1,880,587	釜釜魚市場
	(釜釜計)	21,079	0	0	800	21,879	0	2,575,808	324,720	49,457	102,087		168,254		△ 109,115	119,369	0		535,403	3,111,211	(釜釜計)
県	計	71,949	0	0	800	72,749	0	11,054,094	1,112,049	110,897	345,387		303,254		△ 1,120,217	200,238	0		759,152	11,813,246	県計

② 損益計算書

(単位：千円)

地区	組合名	信用事業			共済事業			購買事業			販売事業			製氷冷凍事業			組合名
		事業収益	事業直接費	事業総利益	事業収益	事業直接費	事業総利益	事業収益	事業直接費	事業総利益	事業収益	事業直接費	事業総利益	事業収益	事業直接費	事業総利益	
気仙沼	気仙沼	2,692	2,061	631	172	5	167	65,258	61,205	4,053	2,143	1,531	612	9,010	8,243	767	気仙沼
	気仙沼冷凍	12,714	4,484	8,230	2,977		2,977	414,016	406,169	7,847	43,306	40,804	2,502	53,012	47,398	5,614	気仙沼冷凍
	気仙沼センター (気仙沼計)	15,406	6,545	8,861	3,149	5	3,144	479,274	467,374	11,900	45,449	42,335	3,114	62,022	55,641	6,381	(気仙沼計)
石巻	女川			0	20	2	18	50,577	47,686	2,891			0			0	女川
	渡波			0	113	8	105	9,834	9,657	177	26	13	13	19,333	15,314	4,019	渡波
	石巻市			0	223	7	216	26,025	23,746	2,279	4,869	4,725	144	51,908	32,795	19,113	石巻市
石巻市蒲鉾	石巻市蒲鉾			0			0			0	5,369	3,777	1,592			0	石巻市蒲鉾
	(石巻計)	0	0	0	356	17	339	86,436	81,089	5,347	10,264	8,515	1,749	71,241	48,109	23,132	(石巻計)
仙台	釜ヶ崎			0			0	211,323	208,125	3,198			0	27,827	34,160	△6,333	釜ヶ崎
	釜ヶ崎地区	515		515	236		236	395,265	386,265	9,000	117,105	114,854	2,251			0	釜ヶ崎地区
	釜ヶ崎市団地			0			0			0			0			0	釜ヶ崎市団地
仙台	釜ヶ崎市場			0			0	215,485	179,634	35,851	895,127	890,593	4,534	44,469	29,630	14,839	釜ヶ崎市場
	(仙台計)	515	0	515	236	0	236	822,073	774,024	48,049	1,012,232	1,005,447	6,785	72,296	63,790	8,506	(仙台計)
県計	県計	15,921	6,545	9,376	3,741	22	3,719	1,387,783	1,322,487	65,296	1,067,945	1,056,297	11,648	205,559	167,540	38,019	県計

② 損益計算書 (つづき)

(単位：千円)

地区	組合名	加工事業			漁業自営			その他の事業			事業別合計			組合名
		事業収益	事業直接費	事業総利益	事業収益	事業直接費	事業総利益	事業収益	事業直接費	事業総利益	事業収益	事業直接費	事業総利益	
気仙沼	気仙沼			0			0		39	△39	79,275	73,084	6,191	気仙沼
	気仙沼冷凍			0			0	9,810	9,810	0	535,835	508,665	27,170	気仙沼冷凍
	気仙沼センター	89,009	122,090	△33,081			0	300		300	89,309	122,090	△32,781	気仙沼センター
	(気仙沼計)	89,009	122,090	△33,081	0	0	0	10,110	9,849	261	704,419	703,839	580	(気仙沼計)
石巻市	女川			0			0	3,232	1,487	1,745	53,829	49,175	4,654	女川
	波渡			0			0	72,142	1,487	70,655	101,448	26,479	74,969	波渡
	石巻市			0			0	38,715	48,977	△10,262	121,740	110,250	11,490	石巻市
石巻市蒲鉾	石巻市蒲鉾			0			0			0	5,369	3,777	1,592	石巻市蒲鉾
	(石巻計)	0	0	0	0	0	0	114,089	51,951	62,138	282,386	189,681	92,705	(石巻計)
仙台	塩釜			0			0	19,200		19,200	258,350	242,285	16,065	塩釜
	塩釜地区	326	173	153			0	59,080	30,780	28,300	572,527	532,072	40,455	塩釜地区
	塩釜市団地			0			0	158,461	125,524	32,937	158,461	125,524	32,937	塩釜市団地
	塩釜魚市場			0			0	240,248	106,489	133,759	1,395,329	1,206,346	188,983	塩釜魚市場
仙台	(仙台計)	326	173	153	0	0	0	476,989	262,793	214,196	2,384,667	2,106,227	278,440	(仙台計)
	県計	89,335	122,263	△32,928	0	0	0	601,188	324,593	276,595	3,371,472	2,999,747	371,725	県計

② 損益計算書 (つづき)

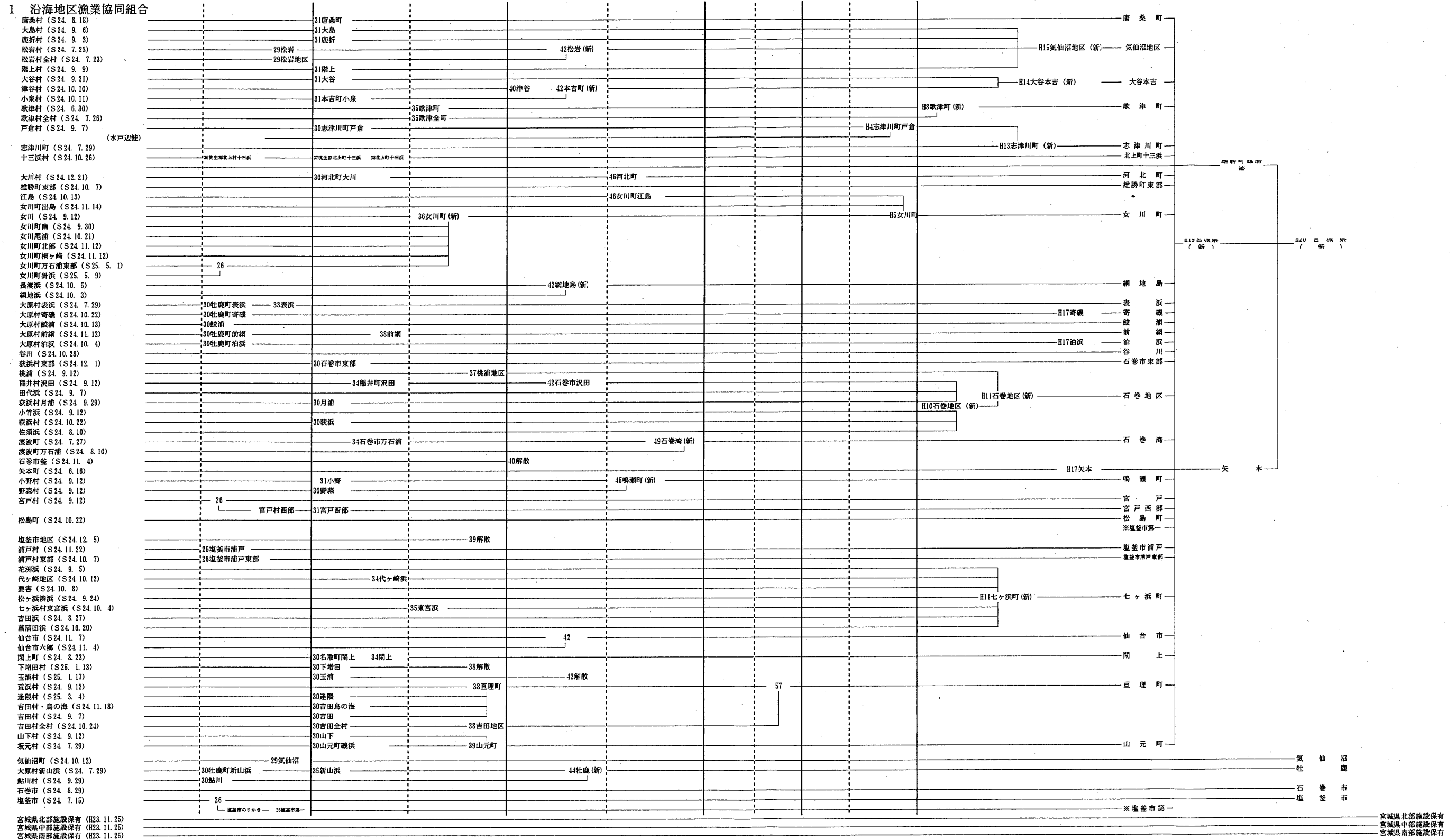
(単位：千円)

地区	組合名	事業管理費		事業利益	事業外収益	事業外費用	経常利益 又は損益	特別利益	特別損失	税引前 当期利益	法人税 住民税 及び 事業税	法人税等 調整額	当期 剰余金	前期繰越 剰余金	目的 積立金 目的 取崩額	当期 未処分 剰余金	組合名
			うち人件費														
気仙沼	気仙沼	34,535	21,250	△28,344	91,598	10,294	52,960	5,904		58,864	185		58,679	△330,605		△271,926	気仙沼
	気仙沼冷凍	29,699	22,721	△2,529	903,047	866,070	34,448	502		34,950	303	△1,070	33,577	△167,261		△133,684	気仙沼冷凍
	気仙沼センター	27,814	15,660	△60,595	2,162	3,680	△62,113	1,591,913	1,526,763	3,037	185		2,852	301		3,153	気仙沼センター
	(気仙沼計)	92,048	59,631	△91,468	996,807	880,044	25,295	1,598,319	1,526,763	96,851	673	△1,070	95,108	△497,565		0	△402,457
石巻	女川	19,385	14,168	△14,731	274,582	256,387	3,464	181	100	3,545	303		3,242	△423,230	18,830	△401,158	女川
	渡波	79,266	47,868	△4,297	2,181	4,140	△6,256	162,896	92,776	63,864	7,008	4,713	61,569	△115,306		△53,737	渡波
	石巻市	69,719	25,237	△58,229	42,165	27,779	△43,843	143,459	152,456	△52,840	331		△53,171	△78,332		△131,503	石巻市
	石巻市蒲鉾	1,671		△79	1,738		1,659			1,659	439		1,220			1,220	石巻市蒲鉾
仙台	(石巻計)	170,041	87,273	△77,336	320,666	288,306	△44,976	306,536	245,332	16,228	8,081	4,713	12,860	△616,868	18,830	△585,178	(石巻計)
	塩釜	46,498	6,833	△30,433	4,957	4,837	△30,313	38,634	35,758	△27,437	185		△27,622	6,348		△21,274	塩釜
	塩釜地区	34,367	13,668	6,088	271,870	148,903	129,055	7,092	9,229	126,918	228	△720	125,970	△142,587		△16,617	塩釜地区
	塩釜市団地	31,550	17,745	1,387	19,688	11,681	9,394		5	9,399	815		8,584			8,584	塩釜市団地
仙台	塩釜魚市場	182,134	87,234	6,849	45,996	28,611	24,234	176,347	187,398	13,183	746		12,437	△92,245		△79,808	塩釜魚市場
	(仙台計)	294,549	125,480	△16,109	342,511	194,032	132,370	222,078	232,385	122,063	1,974	△720	119,369	△228,484	0	△109,115	(仙台計)
	県計	556,638	272,384	△184,913	1,659,984	1,362,382	112,689	2,126,933	2,004,480	235,142	10,728	2,923	227,337	△1,342,917	18,830	△1,096,750	県計

宮城県水産業協同組合の変遷図 (昭和24年～平成23年)

平成25年12月1日現在

1 沿海地区漁業協同組合



2 業種別漁業協同組合

- 宮城県北部延縄 (S24. 8. 18)
- 本吉鮭船 (S25. 4. 11)
- 唐桑遠洋 (S31. 10. 3)
- 宮城県唐桑無線 (S36. 8. 10)
- 宮城県本吉郡北部定置 (S24. 11. 12)
- 宮城県梶木岐延縄 (S24. 11. 12)
- 本吉郡機船底曳網 (S25. 6. 29)
- 宮城県日米種がき (S25. 8. 18)
- 宮城県中部定置 (S25. 6. 13)
- 宮城県中部女川地区定置 (S25. 7. 26)
- 宮城県東部鮭船 (S24. 10. 22)
- 宮城県旋網 (S25. 8. 10)
- 渡波地区沿岸漁船漁業 (S37. 11. 8)
- 宮城県女川遠洋 (S33. 5. 17)
- 宮城県石巻無線 (S26. 2. 27)
- 宮城県北洋鮭延縄 (?)
- 宮城県養鯉 (S48. ?)
- 塩釜地区機船底曳網秋刀魚 (S24. 12. 5)
- 仙南定置 (S25. 10. 9)
- 宮城県機船底曳船員 (S24. 12. 24)
- 塩釜市浦戸種牡蠣 (S25. 11. 1)
- (塩釜市浦戸東部)
- 宮城県種牡蠣 (S24. 9. 30)
- 塩釜無線 (S28. 1. 16)
- 宮城県南部鮭船 (S30. 7. 23)
- 宮城県小型底曳網 (S49. 11. 18)
- 宮城県沖合底曳網 (H3. 2. 13)
- 宮城県鮭鮭流網 (S29. 3. 31)
- 宮城県鮭鮭延縄 (S31. 8. 17)
- 宮城県中型船 (S31. 11. 12)
- 宮城県北洋 (S27. 6. 21)

3 水産加工業協同組合

- 志津川 (S24. 11. 16)
- 気仙沼 (S44. 1. 16)
- 気仙沼冷凍 (S44. 7. 11)
- 気仙沼センター (S50. 9. 12)
- 女川 (S24. 8. 10)
- 渡波町 (S24. 7. 17)
- 渡波 (S34. 8. 11)
- 石巻市 (S24. 6. 16)
- 石巻市蒲鉾 (S24. 6. 23)
- 牡鹿 (S40. 6. 7)
- 石巻漁協 (S41. 3. 22)
- 塩釜 (S24. 9. 8)
- 丸水塩釜 (S24. 9. 12)
- 塩釜練製品 (S24. 9. 2)
- 塩釜中央 (S24. 10. 14)
- 塩釜市波崎 (S24. 11. 10)
- 塩釜市共和 (S24. 12. 27)
- 関上町 (S24. 8. 29)
- 塩釜地区魚粕魚油 (S34. 5. 7)
- 塩釜中央 (S38. 12. 23)
- 塩釜第一 (S39. 8. 21)
- 仙塩 (S39. 9. 22)
- 塩釜市団地 (S42. 12. 25)
- 塩釜魚市場 (S51. 12. 28)
- 塩釜漁港 (S39. 8. 28)

4 出資内水面漁業協同組合

- 水戸辺鮭 (S26. 2. 27)
- (志津川町戸倉)
- 志津川町淡水 (S26. 4. 20)
- 気仙沼市大川 (S33. 11. 7)
- 本吉町淡水 (S31. 10. 3)
- 北上道波 (S24. 12. 23)
- 定川 (S33. 8. 11)
- 北上川 (S25. 5. 11)
- 新田北方長沼 (S24. 10. 11)
- 伊豆沼第一 (?)
- 玉沢 (S24. 12. 5)
- 追川 (S29. ?)
- 江合川 (S27. ?)
- 鳴子 (S32. ?)
- 畑岡村 (S25. 1. 20)
- 鳴瀬吉田川 (S26. 6. 20)
- 蔵王養鱒 (S39. ?)

