

# 宮城県水産業協同組合年報

平成 29 年度 版

(平成 29 年 3 月 31 日現在)

平成 30 年 2 月

宮城県農林水産部農林水産経営支援課

# 目 次

「宮城県水産業協同組合年報」の利用にあたって	1
沿海地区漁業協同組合位置図	2
I 水産業協同組合名簿	3
II 現況分析編	
1 水産業協同組合の推移	7
2 沿海地区漁業協同組合	
(1) 組合の市町村分布状況	8
(2) 組合員数	8
(3) 役員及び職員	8
(4) 事業状況	9
(5) 財務状況	12
3 出資内水面漁業協同組合	16
4 業種別漁業協同組合	17
5 水産加工業協同組合	18
III 統計編(組合別資料)	
1 沿海地区漁業協同組合	
(1) 組織状況(組合員数・役職員数等)	19
(2) 事業状況	20
(3) 財務状況(貸借対照表・損益計算書)	28
2 出資内水面漁業協同組合	
(1) 組織状況(組合員数・役職員数等)	35
(2) 財務状況(貸借対照表・損益計算書)	36
3 業種別漁業協同組合	
(1) 組織状況(組合員数・役職員数等)	41
(2) 事業状況	42
(3) 財務状況(貸借対照表・損益計算書)	48
4 水産加工業協同組合	
(1) 組織状況(組合員数・役職員数等)	57
(2) 事業状況	58
(3) 財務状況(貸借対照表・損益計算書)	63

## 【付 録】

宮城県水産業協同組合の変遷図(昭和25年~平成29年)

「宮城県水産業協同組合年報」の利用にあたって

- 1 本書は、平成28年4月1日から平成29年3月31日までの間に終了した各組合の事業年度について、組織、事業及び財務の状況を各組合の業務報告書等をもとに取りまとめたものです。
- 2 本書に記載されている「一組合平均」の数値については、全組合数で除したものの、各項目に該当する組合数で除したものと2通りがありますので御注意願います。
- 3 金額の単位は、補記しない限り「千円」としています。

4 組合の活動状況

区 分	組合数 ※1			事業別内訳				単年度損益区分		
	合 計	うち 活動休 止組合	うち 活動 組合	購買	販売	製氷 冷凍 冷蔵	漁業 自営	利益	損失	計
沿海地区漁業協同組合	8 ( 8)	0 (0)	8 ( 8)	3	4	4	2	4	4	8
出資内水面漁業協同組合	11 (11)	0 (0)	11 (11)	-	-	-	-	7	4	11
業種別漁業協同組合	7 ( 7)	1 (1)	6 ( 6)	2	1	1	-	5	2	7
水産加工業協同組合	11 (11)	0 (0)	11 (11)	8	6	7	-	5	6	11

※1 「組合数」欄の実数は平成28年事業年度末現在の状況、( )内は平成29年12月31日現在の状況

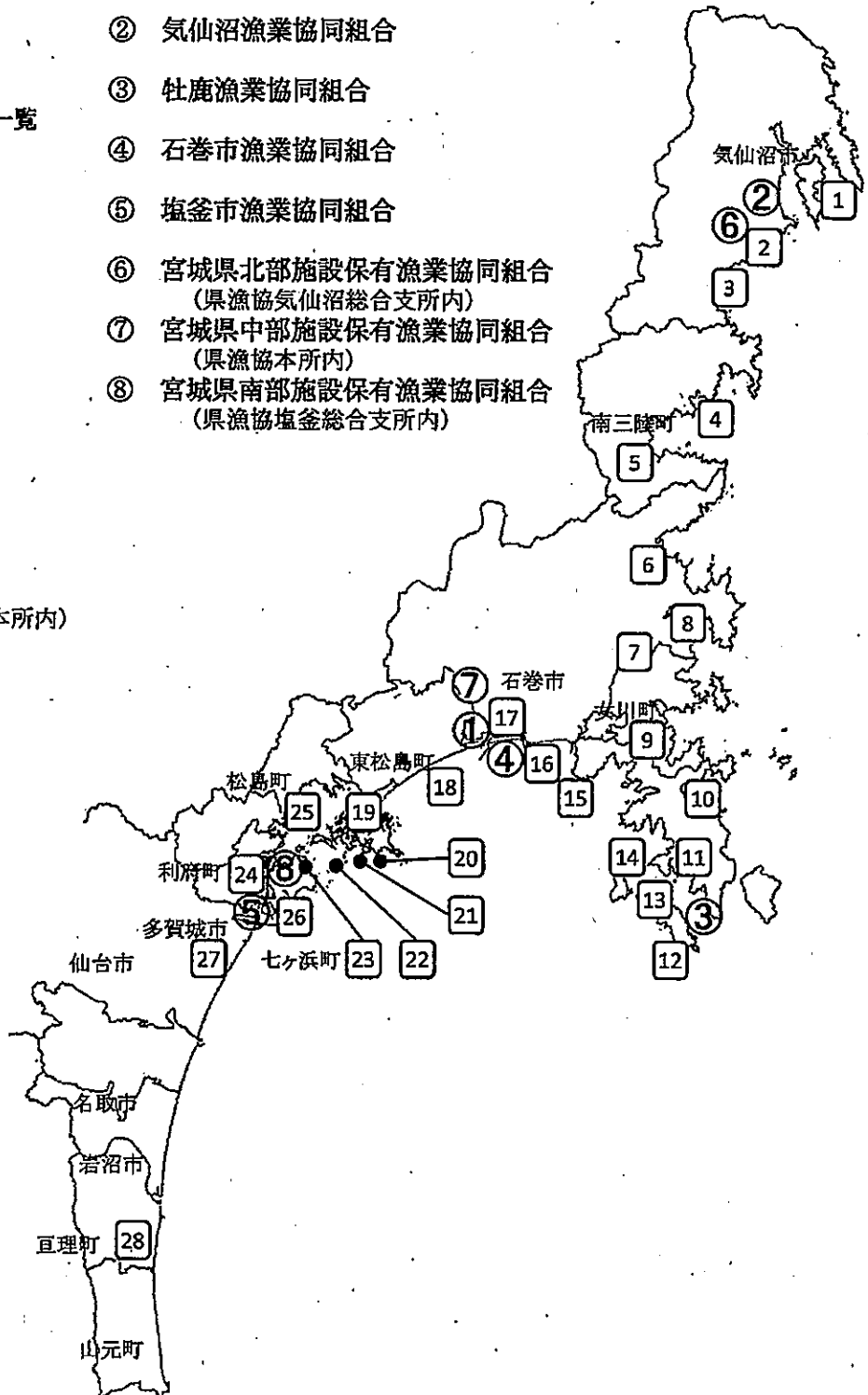
# 沿海地区漁業協同組合位置図

平成 29 年 12 月 31 日現在

## ※宮城県漁業協同組合支所一覧

- 1 唐桑支所
- 2 気仙沼地区支所
- 3 大谷本吉支所
- 4 歌津支所
- 5 志津川支所
- 6 北上町十三浜支所
- 7 雄勝町雄勝湾支所
- 8 雄勝町東部支所
- 9 女川町支所
- 10 寄磯前網支所
- 11 谷川支所
- 12 網地島支所
- 13 表浜支所
- 14 石巻市東部支所
- 15 石巻地区支所
- 16 石巻湾支所
- 17 河北町支所 (県漁協本所内)
- 18 矢本支所
- 19 鳴瀬支所
- 20 宮戸支所
- 21 宮戸西部支所
- 22 塩釜市浦戸東部支所
- 23 塩釜市浦戸支所
- 24 塩釜市第一支所
- 25 松島支所
- 26 七ヶ浜支所
- 27 仙台支所
- 28 仙南支所

- ① 宮城県漁業協同組合 (本所)
- ② 気仙沼漁業協同組合
- ③ 牡鹿漁業協同組合
- ④ 石巻市漁業協同組合
- ⑤ 塩釜市漁業協同組合
- ⑥ 宮城県北部施設保有漁業協同組合  
(県漁協気仙沼総合支所内)
- ⑦ 宮城県中部施設保有漁業協同組合  
(県漁協本所内)
- ⑧ 宮城県南部施設保有漁業協同組合  
(県漁協塩釜総合支所内)



# Ⅰ 水 産 業 協 同 組 合 名 簿



## (1) 沿海地区漁業協同組合

平成29年12月31日現在

整理番号	組合名	所在地	郵便番号	組合長氏名	電話番号	ファクシ番号
1	宮城 県	石巻市開成1-27	986-0032	小野 秀悦	0225-21-5711	0225-21-5640
2	気仙 沼	気仙沼市魚市場前8-25	988-0037	齋藤 徹夫	0226-23-3400	0226-23-3406
3	社 鹿	石巻市鮎川浜丁55 (石巻市水産物地方卸売市場牡鹿売場内)	986-2523 (986-2524)	児玉 信夫	0225-45-2411	0225-45-2413
4	石巻 市	石巻市魚町一丁目2-16 第一製氷工場内2階	986-0022	鈴木 廣志	0225-95-1155	0225-95-1166
5	塩釜 市	塩竈市新浜町三丁目30-17	985-0001	阿部 佳邑	022-363-0137	022-363-0138
6	宮城県北部施設保有	気仙沼市港町503-6 宮城県漁業協同組合気仙沼地域センター内	988-0021	鳳 京仁一	0226-22-0710	0226-24-4071
7	宮城県中部施設保有	石巻市開成1-27 水産会館内	986-0032	伏見 眞司	0225-21-5719	0225-93-5160
8	宮城県南部施設保有	塩竈市新浜町三丁目6-27 宮城県漁業協同組合塩釜地域センター内	985-0001	伊藤 新造	022-363-1241	022-361-0466
合 計		8 組合				

※1 ( ) は、仮設事務所などを設置している組合の連絡先です。

※2 宮城県漁協については、「組合長氏名」欄に「理事長氏名」を記載している。

## (2) 出資内水面漁業協同組合

平成29年12月31日現在

整理番号	組合名	所在地	郵便番号	組合長氏名	電話番号	ファクシ番号
1	気仙沼大川	気仙沼市本町一丁目2-1	988-0074	菅原 元	0226-22-3208	
2	本吉町淡水	気仙沼市本吉町中島147-6	988-0347	高橋 孝行	0226-43-2702	
3	志津川淡水	本吉郡南三陸町志津川字熊田35	986-0762	高橋 長徳	0226-46-2600	0226-46-5348
4	北上追波	石巻市相野谷字旧屋敷181-8	986-0101	勝又 二郎	0225-62-2176	0225-62-2176
5	北上川	登米市東和町米谷字大嶺127	987-0902	三浦 哲太郎	0220-42-2258	0220-42-2261
6	長沼	登米市追町北方字天形161-13	987-0513	阿部 正一	0220-22-7315	
7	追川	栗原市築館小淵東23	987-2265	工藤 健	0228-22-3142	0228-22-3165
8	伊豆沼	栗原市若柳字上畑敷敷味38	989-5504	大場 隆	0228-33-2463	0228-33-2463
9	江合川	大崎市岩出山池月字上田50	989-6434	佐藤 仁一	0229-78-2526	0229-78-2527
10	鳴子	大崎市鳴子温泉鬼首八幡原34 (大崎市鳴子温泉鬼首字中野31の4)	989-6941	高橋 義雄	0229-86-2821	
11	鳴瀬吉田川	加美郡加美町百目木一番2番地1	981-4241	加藤 孝志	0229-63-7332	
合 計		11 組合				

## (3) 非出資内水面漁業協同組合

平成29年12月31日現在

整理番号	組合名	所在地	郵便番号	組合長氏名	電話番号	ファクシ番号
1	花山	栗原市花山字本沢北の前112-1	987-2511	千葉 勝美	0228-56-2265	0228-56-2008
2	広瀬名取川	仙台市太白区郡山字南上河原7-2	982-0003	金子 賢司	022-308-6448	
3	蔵王非出資	刈田郡蔵王町宮字東又11	989-0701	齋藤 俊一		
4	白石川	白石市沢端町1-54	989-0277	十二村 實	0224-26-2069	0224-25-9169
5	宮城県阿武隈川	伊具郡丸森町字鳥屋120番地 丸森町農林課農村整備班内	981-2152	手塚 政宏		
合 計		5 組合				

## (4) 業種別漁業協同組合

平成29年12月31日現在

整理番号	組合名	所在地	郵便番号	組合長氏名	電話番号	7ヶ所番号
1	宮城県唐桑無線					
2	気仙沼遠洋	気仙沼市港町502-1	988-0021	鈴木 一 朗	0226-22-2744	0226-24-3756
3	渡波漁船	石巻市魚町二丁目14 石巻魚市場内 (石巻市魚町1丁目8番地 仮設事務所)	986-0022	安海 繁 男	0225-94-9338	0225-94-9339
4	宮城県旋網	石巻市魚町二丁目12-3 石巻市水産総合振興センター211号室	986-0022	阿部 達 男	0225-90-3588	0225-90-3589
5	宮城県沖合底びき網	石巻市魚町二丁目14 石巻魚市場内 (石巻市開成一丁目1-12 開北ハイツD号)	986-0022 (986-0806)	鈴木 廣 志	0225-93-8795	0225-93-8796
6	塩釜地区機船	塩釜市新浜町一丁目13-1	985-0001	佐藤 晴 一	022-365-0131	022-364-9797
7	宮城県近海底曳網	塩釜市新浜町一丁目11-15	985-0001	菅野 静 春	022-367-5866	022-367-5774
合 計		7 組合				

※1 ( ) は、仮設事務所などを設置している組合の連絡先です。

※2 「宮城県近海底曳網」は、旧「宮城県小型機船底曳網」が名称を変更したものです。

※3 組合長名が空欄の組合は、活動休止中の組合です。

## (5) 水産加工業協同組合

平成29年12月31日現在

整理番号	組合名	所在地	郵便番号	組合長氏名	電話番号	7ヶ所番号
1	気仙沼	気仙沼市赤岩港29-5	988-0103	清水 徹 二	0226-22-1817	0226-23-1695
2	気仙沼冷凍	気仙沼市赤岩港128-2	988-0103	菊田 初 男	0226-22-8468	0226-24-3559
3	気仙沼センター	気仙沼市朝日町11-4	988-0036	島山 喜 勝	0226-24-3303	0226-23-4300
4	女川	牡鹿郡女川町鷲神浜字鷲神224-1	986-2243	阿部 精 一	0225-53-3125	0225-53-3127
5	渡波	石巻市松原町1-36	986-2134	鈴木 潔	0225-24-0194	0225-24-0763
6	石巻市	石巻市魚町一丁目7-3	986-0022	白井 泰 文	0225-22-4136	0225-96-1452
7	石巻市蒲鉾	石巻市中央三丁目8-6 (石巻市立町2-4-29 白謙蒲鉾店内)	986-0822 (986-0824)	白出征 三	(0225-95-2845)	0225-22-2414
8	塩釜	塩釜市新浜町三丁目11-20	985-0001	岩崎 務	022-366-6626	022-366-6631
9	塩釜地区	塩釜市新浜町一丁目17-8	985-0001	佐藤 徳 雄	022-362-9101	022-362-9103
10	塩釜市団地	塩釜市新浜町三丁目24-21	985-0001	岸柳 乃布夫	022-362-8111	022-362-8112
11	塩釜魚市場	塩釜市新浜町三丁目2-15	985-0001	内海 勝 男	022-367-0370	022-365-3513
合 計		11 組合				

※1 ( ) は、仮設事務所などを設置している組合の連絡先です。

## (6) 水産業協同組合連合会

平成29年12月31日現在

整理番号	組合名	所在地	郵便番号	会長氏名	電話番号	7ヶ所番号
1	宮城県内水面漁業協同組合連合会	石巻市開成一丁目27 宮城県漁協内	986-0032	佐藤 仁 一	0225-21-5744	0225-21-5636
2	宮城県水産加工業協同組合連合会	塩釜市新浜町一丁目17-8 塩釜地区水産加工業協同組合内	985-0001	内海 勝 男	022-362-9101	022-362-9103



## (7) 漁業生産組合

平成29年12月31日現在

整理番号	組合名	所在地	郵便番号	組合長氏名	電話番号	ファクシミリ番号
1	唐桑遠洋					
2	気仙沼鮭	気仙沼市幸町二丁目1-6	988-0026	笠沼 暹	0226-23-1734	0226-23-2321
3	気仙沼市遠洋					
4	笹谷	柴田郡川崎町大字今宿字原1-1	989-1502	柴崎 寛	0224-84-2356	
5	中新田	加美郡加美町字南町89-1	981-4256	鈴木 啓之	0229-63-3137	0229-63-4770
6	大國丸	石巻市寄磯浜前浜72番地	986-2404	遠藤 仁		
7	前網	石巻市前網浜前網14番地1	986-2406	鈴木 信男		
8	みやぎ定置	牡鹿郡女川町江島字堂ノ上26番地	986-2212	泉 澤 宏		
9	南三陸	本吉郡南三陸町志津川字旭ヶ浦12番地5	986-0733	遠藤 一彦		
10	漁業生産組合人	石巻市北上町十三浜字山居40番地2	986-0201	西 條 剛		
11	大伸丸	気仙沼市本吉町蔵内20番地2	988-0325	三浦 兼男		
12	角万	本吉郡南三陸町歌津字伊里前307番地115	988-0452	三浦 光喜		
13	日門定置網	気仙沼市川口町一丁目100	988-0085	佐藤 亮輔		
14	山根定置	石巻市長渡浜長渡72番地	986-2525	山根 正光		
15	東松島	東松島市浜市字樋場1番77	981-0302	手代木 浩二	0225-87-4117	0225-87-4118
16	山神水産	牡鹿郡女川町塚浜字塚浜76番地2	986-2221	阿部 菊男		
17	徳宝丸	本吉郡南三陸町戸倉字波伝谷163番地3	986-0781	小山 拓海		
18	と き 丸	石巻市給分浜給分11番地	986-2411	安藤 邦男		
19	稲荷丸	石巻市泊浜泊67番地	986-2401	阿部 一二郎		
20	明神丸	石巻市狐崎浜字狐崎屋敷20番地	986-2345	平塚 浩之		
21	渡辺	石巻市新栄二丁目17番地5	986-0004	渡辺 好信		
合 計		21組合				

※1 組合長名が空欄の組合は、活動休止中の組合です。

## (8) その他

平成29年12月31日現在

整理番号	組合名	所在地	郵便番号	代表者氏名	電話番号	ファクシミリ番号
1	宮城漁業共済組合	塩釜市新浜町二丁目9-32	985-0001	阿部 彰喜	022-367-7705	022-367-7712
2	宮城県JF共済推進本部	塩釜市新浜町二丁目9-32	985-0001	丹野 一雄	022-364-3511	022-364-3512
3	宮城漁船保険組合	仙台市青葉区本町三丁目1-15	980-0014	白井 賢志	022-224-1021	022-267-1171
4	宮城県漁業信用基金協会	仙台市青葉区本町三丁目6-16 漁信基ビル	980-0014	高橋 平勝	022-221-5326	022-262-7567
5	農林中央金庫仙台支店	仙台市青葉区上杉一丁目2-16	980-0011	奈良 悟	022-711-7531	022-711-7209
6	独立行政法人農林漁業信用基金	東京都千代田区内神田1-1-12 コープビル	101-8506	堤 芳夫	03-3294-4481	03-3294-3140
7	全国遠洋神合漁業信用基金協会	東京都江東区永代二丁目31-1	135-0034	斉藤 彰	03-5646-2658	03-5646-2677

○ 宮城県漁業協同組合の状況

平成29年12月31日現在

整理番号	組合名	所在地	郵便番号	経営管理委員会 会長	理事長	電話番号
	宮城県漁業協同組合 (本所)	石巻市開成1-27	986-0032	丹野 一 雄	小野 秀悦	0225-21-5711

整理番号	支所名	所在地	郵便番号	支所運営委員長	支所長	電話番号
	気仙沼総合支所 (地域センター・経済センター)	気仙沼市港町503-6	988-0021	佐々木 憲雄	佐藤 俊 章	0226-22-0710
	気仙沼総合支所 (金融センター)	気仙沼市長磯船原32	988-0222			0226-26-4720
1	唐桑支所	気仙沼市唐桑町馬場176-1	988-0535	岳山 政 則	吉川 弘	0226-32-3180
2	気仙沼地区支所	気仙沼市長磯船原32	988-0222	松本 洋 一	菊田 智 之	0226-27-3030
3	大谷本吉支所	気仙沼市本吉町三島14-3	988-0273	芳賀 勝 壽	小野 寺 俊昭	0226-44-2221
4	歌津支所	本吉郡南三陸町歌津字伊里前100-9	988-0453	高橋 一 郎	阿部 英 津雄	0226-36-2002
5	志津川支所	南三陸町志津川字大森町86-9T76街区2画地	986-0732	佐々木 憲雄	佐藤 俊 光	0226-46-2800
	石巻総合支所	石巻市渡波字桑田97	986-2135	木村 千 之	阿部 恵 一	0225-24-2131
6	北上町十三浜支所	石巻市北上町十三浜字猪の沢70番地4	986-0201	佐藤 栄 記	武山 さち子	0225-66-2011
7	雄勝町雄勝湾支所	石巻市雄勝町雄勝字伊勢畑26-47	986-1333	阿部 賢 市朗	阿部 貴 之	0225-57-2211
8	雄勝町東部支所	宮城県石巻市雄勝町小島字和田18-13	986-1332	大和 久 男	遠藤 由 紀子	0225-61-3025
9	女川町支所	牡鹿郡女川町宮ヶ崎字宮ヶ崎87	986-2282	阿部 彰 吾	富 澤 均	0225-53-2188
10	網地島支所	石巻市長渡浜長渡72	986-2525	阿部 正 人	阿部 敏 和	0225-49-2211
11	表浜支所	石巻市給分浜羽黒下3番10	986-2411	木村 千 之	土方 規 生	0225-46-2136
12	石巻地区支所	石巻市渡波字佐須98-2	986-2135	伏見 眞 司	小野 寺 賢	0225-24-0391
13	石巻市東部支所	石巻市狐崎浜字鹿立屋敷42	986-2344	石森 裕 治	阿部 晃 佳	0225-90-2131
14	石巻湾支所	石巻市塩釜町一丁目1-3	986-2114	丹野 一 雄	阿部 卓 也	0225-24-2111
15	河北町支所	石巻市開成1番27 本所1階	986-0032	小川 秀 樹	山 内 裕	0225-21-5773
16	谷川支所	石巻市谷川浜中井道13-4	986-2402	安住 留 治郎	阿部 和 紀	0225-48-2065
17	奇磯前網支所	石巻市奇磯浜前浜28-4	986-2404	渡邊 孝 義	渡辺 のり子	0225-46-2251
	塩釜総合支所 (地域センター・経済センター)	塩釜市新浜町三丁目6-27	985-0001	高橋 幸 彦	鈴木 順 一	022-363-1241
	塩釜総合支所 (金融センター)	塩釜市新浜町二丁目9-32	985-0001			022-361-9210
18	矢本支所	東松島市大山字沼尻14-2	981-0502	三浦 正 信	鶴 田 勇 一	0225-82-2006
19	鳴瀬支所	東松島市新東名4丁目14-4	981-0413	仙石 和 男	青 砥 久 美	0225-88-3133
20	宮戸支所	東松島市宮戸字前田57-1	981-0412	千葉 富 夫	佐々木 孝	0225-88-2112
21	宮戸西部支所	東松島市宮戸字里61-11	981-0412	山内 良 裕	泉 石 正 一	0225-88-3311
22	塩釜市浦戸東部支所	塩釜市浦戸寒風沢字湊136-1	985-0194	内海 光 雄	山 形 一 夫	022-369-2111
23	塩釜市浦戸支所	塩釜市浦戸桂島字庵寺30-3	985-0192	内海 勇 一	願 法 誠	022-369-2211
24	塩釜市第一支所	塩釜市北浜一丁目1-12	985-0003	赤間 元 男	鈴木 順 一	022-365-0181
25	松島支所	宮城県松島町高城字浜38-5	981-0215	高橋 幸 彦	岡 田 光 弘	022-354-2511
26	七ヶ浜支所	宮城県宮城郡七ヶ浜町花浜字蓮下75-11(七ヶ浜水産振興センター内2F)	985-0803	寺沢 春 彦	佐々木 一 仙	022-349-6222
27	仙台支所	仙台市宮城野区中野五丁目9-5	983-0013	伊藤 新 造	尖 戸 公 子	023-388-9677
28	仙南支所	亶理郡亶理町荒浜字築港通り6-22	989-2311		橋 元 勇	0223-35-2111
	(関上)			出 雲 浩 行		
	(亶理)			菊 地 幹 彦		
	(山元)			猪 又 賢		

## II 現 況 分 析 編



## 1 水産業協同組合の推移

本県における平成29年3月31日現在の水産業協同組合の数は、沿海地区漁業協同組合が8組合、内水面漁業協同組合（非出資も含む。）が16組合、業種別漁業協同組合が7組合、漁業生産組合が21組合、水産加工業協同組合が11組合、連合会が2組合となっている。

平成28年度中の設立・解散はなかった。

表1 水産業協同組合数の推移

区分		年度					
		S55	H25	H26	H27	H28	
単 位 組 合	漁業協同組合	出資					
		沿海地区	58	8	8	8	8
		内水面	12	11	11	11	11
		業種別	17	9	7	7	7
		非出資					
		沿海地区	—	—	—	—	—
	内水面	8	5	5	5	5	
	業種別	—	—	—	—	—	
	計	95	33	31	31	31	
	漁業生産組合	11	20	21	21	21	
水産加工業協同組合	16	11	11	11	11		
合計	122	64	63	63	63		
連 合 会	出資漁連	2	1	1	1	1	
	非出資漁連	1	0	0	0	0	
	水産加工連	1	1	1	1	1	
	合計	4	2	2	2	2	

## 2 沿海地区漁業協同組合

### (1) 組合の市町村分布状況

沿海地区漁業協同組合8組合の分布状況は、気仙沼管内が2組合、石巻管内が4組合、仙台管内が2組合となっている。

表2 市町村分布状況 (単位:組合,%)

区分	区域	旧市町村 未 満	旧市町村 一 円	旧市町村を 越え新市町 村 未 満	新市町村 一 円	新市町村 を超える	合 計
組合数		3	0	0	0	5	8
構成比		37.5	0	0	0	62.5	100

### (2) 組合員数

平成28年度末の組合員数は、正組合員が5,885人、准組合員6,918人、合計で12,803人となっている。

宮城県漁業協同組合の組合員の多くが、共同利用施設等漁業生産施設等の早期整備を目的に設立された宮城県北部施設保有漁業協同組合、宮城県中部施設保有漁業協同組合及び宮城県南部施設保有漁業協同組合に加入したことにより、平成23年度から24年度にかけて増加傾向にあった正組合員数は、平成25年度から減少に転じている。

一方、准組合員数は、組合員資格審査の厳格な実施や漁業従事日数の減少等により、正組合員から准組合員へ移行したことなどから増加傾向にあり、平成28年度は5.3%増加した。

表3 組合員数の推移 (単位:人,%)

年度		S55	H25	H26	H27	H28
組合員数	正組合員	12,707 (100.0)	7,133 (56.1)	6,749 (53.1)	6,578 (51.8)	5,885 (46.3)
	准組合員	3,191 (100.0)	6,564 (205.7)	6,715 (210.4)	6,569 (205.9)	6,918 (216.8)
	合 計	15,898 (100.0)	13,697 (86.2)	13,464 (84.7)	13,147 (82.7)	12,803 (80.5)
1組合当たり平均		274 (100.0)	1,712 (624.8)	1,683 (614.2)	1,643 (599.6)	1,600 (583.9)

※ 施設保有漁協を含む数、( )は昭和55年度を100とした指数。

### (3) 役員及び職員

平成28年度の役員数は、理事76人、監事25人、計101人となっており、前年度との比較では、理事が1人増、監事が同数となっている。

また、職員数は348人で、前年度との比較では3人増となっている。1組合の平均では、43.5人となっている。

表4 役職員数 (単位:人)

年度	区分	役 員				合 計	職 員
		常勤理事	非常勤理事	計	監 事		
H27		9	66	75	25	100	345
H28		10	66	76	25	101	348
1組合平均		1.3	8.3	9.5	3.1	12.6	43.5

(4) 事業状況

ア 購買事業

購買事業は3組合（宮城県，牡鹿，塩釜市）が実施し，平成27年度の購買品の供給高は9,436百万円で，全体の98.2%を占める宮城県漁協において石油類仕入れの価格抑制（新規仕入先の開拓等）を行ったことなどから，前年度に比較して，13.2%の減少となっている。

取扱品目は，漁業用資材類が6,066百万円で，全取扱高に占める割合は68.0%となり，次いで石油類が3,050百万円で同31.9%，生活用品が5百万円で同0.1%となっている。

図1 購買品供給高




表5 購買取扱高別組合数

年度 \ 取扱高	未実施	1,000万円未満	1,000万円超 ~ 3,000万円	3,000万円超 ~ 5,000万円	5,000万円超 ~ 1億円	1億円を越える	合計
S55	2 (3.4)	4 (6.9)	2 (3.4)	12 (20.7)	17 (29.3)	21 (36.2)	58 (100.0)
H25	4 (50.0)	1 (12.5)	0 (0.0)	0 (0.0)	2 (25.0)	1 (12.5)	8 (100.0)
H26	5 (62.5)	0 (0.0)	0 (0.0)	0 (0.0)	1 (12.5)	2 (25.0)	8 (100.0)
H27	5 (62.5)	0 (0.0)	0 (0.0)	0 (0.0)	2 (25.0)	1 (12.5)	8 (100.0)
H28	5 (62.5)	0 (0.0)	0 (0.0)	0 (0.0)	2 (25.0)	1 (12.5)	8 (100.0)

(注) ( ) は構成比

表6 購買品供給高の推移

(単位:百万円)

区分 \ 年度	S55	H25	H26	H27	H28
購買品供給高	5,617	13,696	10,876	9,436	8,917
1組合平均	100	3,424	3,625	3,145	2,972
組合員1人当たり	0.3	1.0	0.8	0.7	0.7

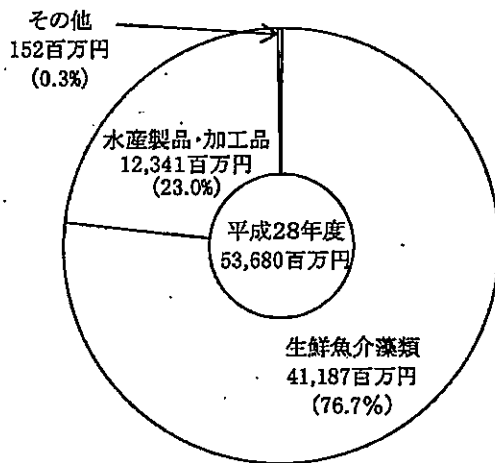
## イ 販売事業

販売事業は4組合（気仙沼、宮城県、牡鹿、塩釜市）が実施し、平成28年度の総取扱高は53,680百万円で前年度より1.6%増加している。受託販売が全体の95.8%を占めている。

取扱品目別では、まぐろ、かつお、さんま、かき等の生鮮魚介藻類が41,187百万円で全体の76.7%と最も多い。次いで塩蔵わかめ、乾のり等の水産製品・加工品が12,341百万円で23.0%となっている。

また、1組合平均の販売取扱高は13,420百万円となり前年度と比較して1.6%の増加となっている。

図2 販売品の総取扱高  
〔販売別〕



〔取扱品目別〕

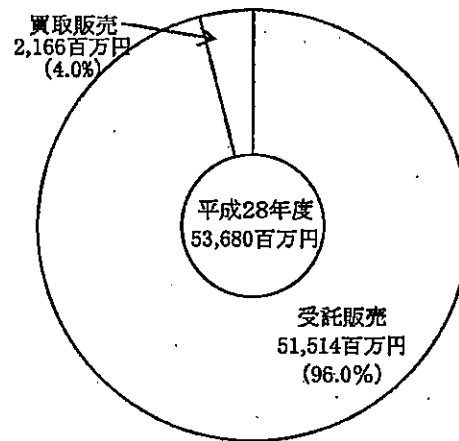


表7 販売取扱高の推移

(単位:百万円, %)

区分		年度				
		S55	H25	H26	H27	H28
取扱高	受託販売	49,055	37,112	45,368	50,592	51,514
	買取販売	4,444	2,333	2,083	2,242	2,166
	計	53,499	39,445	47,451	52,834	53,680
	気仙沼漁協を除く	24,577	24,172	31,321	33,137	35,176
1組合平均	宮城県	939 (100.0)	9,861 (1050.2)	11,863 (1263.3)	13,209 (1406.7)	13,420 (1429.2)
	気仙沼漁協を除く	431	8,057	10,440	11,046	11,725
組員1人当たり	宮城県	3.4	2.9	3.5	4.0	4.2
	気仙沼漁協を除く	1.5	1.8	2.4	2.6	2.8



### ウ 製氷・冷凍・冷蔵事業

製氷事業は4組合（気仙沼、宮城県、牡鹿、石巻市）が実施している。また、冷凍・冷蔵事業は1組合（気仙沼）、冷凍販売事業は3組合（気仙沼、宮城県、牡鹿）が実施している。平成28年度の取扱高は、409百万円で、前年度に比べ10.6%の減となっている。

各事業の取扱高は、製氷事業が249百万円で前年度と比べ12.1%の減、冷凍・冷蔵事業は77百万円で102.2%の大幅増となり、冷凍販売事業は83百万円で39.1%の減となっている。

表8 製氷・冷凍・冷蔵事業取扱高の推移

(単位:百万円)

区分 年度	製氷		冷凍・冷蔵		冷凍販売		合 計
	組合数		組合数		組合数		
S55	8	354	10	155	5	949	1,458
H25	4	271	1	85	3	112	468
H26	4	315	1	97	3	20	432
H27	4	284	1	38	3	136	458
H28	4	249	2	78	3	83	410

### エ 漁業自営事業

漁業自営事業は2組合（宮城県、牡鹿組合）が実施し、平成28年度の漁獲高は1,032百万円で、前年度に比べ19.2%減少している。このうち、定置漁業は、949百万円で全体の91.9%を占めている。

表9 漁獲高の推移

(単位:百万円)

区分 年度	定置漁業		漁船漁業		養殖漁業		その他の漁業		合 計
	組合数		組合数		組合数		組合数		
S55	4	371	1	26	2	19	1		416
H25	2	1,294			1	39			1,333
H26	2	1,258			1	54			1,312
H27	2	1,199			1	78			1,277
H28	2	949			1	83			1,032

## (5) 財務状況

## ア 比較貸借対照表

平成28年度の総資産は119,707百万円で、前年度に比べて2.0%減少している。

内訳を見ると、信用事業資産が104,222百万円で0.4%増、流動資産が5,175百万円で25.8%の減となっている。固定資産も9,997百万円で9.4%の減少となっている。

一方、負債（他人資本）は106,206百万円で3.2%減、純資産（自己資本）は13,501百万円で7.9%増となっている。

表10 比較貸借対照表

(単位:百万円,%)

勘定科目		資産の部								
		H26			H27			H28		
年度		金額	構成比	対前年比	金額	構成比	対前年比	金額	構成比	対前年比
信用事業資産	現金・預金	83,321	67.0	101.6	86,805	71.0	104.2	88,822	74.2	102.3
	有価証券	0	0.0	0.0	0	0.0	0.0	0	0.0	0.0
	貸出金	20,440	16.4	76.4	17,473	14.3	85.5	15,853	13.2	90.7
	その他	241	0.2	90.4	207	0.2	86.1	172	0.1	82.8
	貸倒引当金	△752	△0.6	47.7	△672	△0.6	—	△626	△0.5	—
	計	103,249	83.1	96.1	103,812	85.0	100.5	104,222	87.1	100.4
流動資産	事業未収金	3,688	3.0	113.7	3,777	3.1	102.4	3,594	3.0	95.2
	棚卸資産	987	0.8	142.6	951	0.8	96.3	1,100	0.9	115.7
	その他	3,877	3.1	47.6	2,506	2.1	64.6	697	0.6	27.8
	貸倒引当金	△302	△0.2	—	△258	△0.2	—	△216	△0.2	—
	計	8,250	6.6	70.5	6,975	5.7	84.5	5,175	4.3	74.2
固定資産	有形・無形固定資産	8,336	6.7	74.7	7,006	5.7	84.0	6,054	5.1	86.4
	外部出資	3,891	3.1	100.1	3,870	3.2	99.5	3,874	3.2	100.1
	その他	167	0.1	93.6	163	0.1	97.8	69	0.1	42.2
	計	12,394	10.0	81.4	11,040	9.0	89.1	9,997	8.4	90.6
繰延勘定	381	0.3	118.0	370	0.3	97.2	313	0.3	84.6	
合 計	124,275	100.0	92.3	122,198	100	98.3	119,707	100	98.0	
		負債・純資産の部								
信用事業負債	貯借入金	91,021	73.2	96.7	92,721	75.9	101.9	92,263	77.1	99.5
	その他	1,097	0.9	96.1	1,056	0.9	96.2	1,027	0.9	97.2
	計	2,539	2.0	46.7	1,170	1.0	46.1	311	0.3	26.6
		94,657	76.2	94.0	94,947	77.7	100.3	93,601	78.2	98.6
流動負債	事業未払金	2,121	1.7	97.5	2,347	1.9	110.7	2,495	2.1	106.3
	短期借入金	111	0.1	0.0	100	0.1	89.8	590	0.5	590.0
	その他	2,707	2.2	87.2	2,335	1.9	86.3	1,535	1.3	65.8
	計	4,939	4.0	81.6	4,782	3.9	96.8	4,620	3.9	96.6
固定負債	長期借入金	10,992	8.8	70.5	7,757	6.3	70.6	5,556	4.6	71.6
	引当金	1,423	1.1	92.8	1,502	1.2	105.5	1,683	1.4	112.1
	計	634	0.5	102.4	689	0.6	108.6	740	0.6	107.4
	計	13,050	10.5	73.5	9,948	8.1	76.2	7,979	6.7	80.2
繰延勘定	23	0.0	87.7	5	0.0	20.8	6	0.0	122.3	
負債合 計	112,669	90.7	90.5	109,681	89.8	97.3	106,206	88.7	96.8	
純資産	出資金	11,268	9.1	99.4	11,180	9.1	99.2	11,160	9.3	99.8
	特別準備金	4	0.0	99.2	4	0.0	88.8	4	0.0	100.0
	法定準備金	405	0.3	93.7	483	0.4	119.3	700	0.6	145.0
	その他準備金・積立金	363	0.3	67.4	409	0.3	112.6	730	0.6	178.6
	当期未処分剰余金	△434	△0.3	—	441	0.4	—	908	0.8	—
	うち当期剰余金	1,561	1.3	—	1,112	0.9	—	1,050	0.9	—
	計	11,606	9.3	114.5	12,517	10.2	107.8	13,501	11.3	107.9
負債・純資産合計	124,275	100.0	92.3	122,198	100.0	98.3	119,707	100.0	98.0	
1 組合平均	15,534	—	92.3	15,275	—	98.3	14,963	—	98.0	

(注) 共済事業資産・負債は流動資産・負債の「その他」に計上

### イ 比較損益計算書

平成28年度の損益状況は、事業収益が17,767百万円、事業利益は572百万円、経常利益は867百万円となっている。この結果、当期剰余金は1,050百万円となっている。  
 なお、次期繰越損失金を計上している組合は3組合で、前年度に比べ1組合減少した。

表11 比較損益計算書

(単位:百万円,%)

勘定科目		年度			年度			年度			
		H26	構成比	対前年比	H27	構成比	対前年比	H28	構成比	対前年比	
事業	信用事業	事業収益	972	4.7	101.0	870	4.6	89.5	884	5.0	101.7
	事業直接費	△166	△1.0	123.2	143	1.0	△86.6	204	1.5	142.0	
	利益	1,138	22.5	103.7	726	15.6	63.9	681	15.4	93.7	
	購買事業	事業収益	10,915	52.4	79.4	9,442	50.3	86.5	8,922	50.2	94.5
	事業直接費	10,419	56.0	78.8	9,031	53.9	86.7	8,518	63.8	94.3	
	利益	496	9.8	93.2	411	8.8	82.8	404	9.1	98.3	
	販売事業	事業収益	4,103	19.7	104.2	4,523	24.1	110.2	4,498	25.3	99.5
	事業直接費	2,605	16.5	100.3	2,788	19.7	107.0	2,815	21.1	101.0	
	利益	1,498	29.6	111.7	1,735	37.2	115.8	1,684	38.1	97.1	
	製氷冷蔵事業	事業収益	433	2.1	149.6	503	2.7	116.0	411	2.3	81.7
	事業直接費	343	2.2	151.6	444	3.1	129.1	348	2.6	78.5	
	利益	90	1.8	142.5	59	1.3	66.0	63	1.4	105.7	
	自営事業	事業収益	1,342	6.4	99.4	1,312	7.0	97.8	1,063	6.0	81.0
	事業直接費	1,228	7.8	100.2	1,162	8.2	94.6	936	7.0	80.5	
	利益	114	2.3	91.9	150	3.2	131.8	127	2.9	84.6	
	その他	事業収益	3,075	14.8	88.8	2,140	11.4	69.6	1,989	11.2	92.9
	事業直接費	1,350	8.6	80.2	558	4.0	41.4	523	3.9	93.7	
	利益	1,725	34.1	97.0	1,582	33.9	91.7	1,466	33.1	92.7	
	事業収益	20,840	100.0	87.8	18,789	100.0	90.2	17,767	100.0	94.6	
	事業直接費	15,780	100.0	83.9	14,126	100.0	89.5	13,343	100.0	94.5	
	総利益	5,060	100.0	102.5	4,663	100.0	92.2	4,424	100.0	94.9	
	事業管理費		4,392	92.2		4,019	91.5		3,852	95.8	
	事業利益		669	387.0		644	96.4		572	88.8	
	事業外	収益	699	132.5		860	123.1		487	56.6	
費用	306	81.3		398	130.2		192	48.2			
経常利益		1,061	327.9		1,106	104.2		867	78.4		
特別	利益	8,561	51.5		4,810	56.2		2,460	51.1		
損失	8,120	48.8		4,805	59.2		2,238	46.6			
法人税・住民税等		△58	△237.8		△0	0.8		38	△8,204.9		
当期剰余金		1,561	510.5		1,111	71.2		1,050	94.6		

表1-2 財務比率等

地区	組合名	自己資本傾向			総資本対 事業総利益率			事業総利益対 事業管理費率			固定比率			平成28年度職員一人当たりの 取扱高等(千円)			組合員一人 当たりの 出資金 (千円)	組合名
		26	27	28	26	27	28	26	27	28	26	27	28	事業 総利益	購買品	販売品		
気仙沼	気仙沼 宮城 北風 海保 有	115.9	119.3	113.8	15.8	18.2	16.3	92.6	88.5	107.3	28.6	40.8	47.2	9,116	0	362,832	1,605	気仙沼
		89.7	65.0	27.7	12.2	19.3	24.9	117.1	89.6	71.7	△ 20.2	△ 24.6	△ 11.2				20	
		227.4	210.7	158.6	13.8	18.7	19.4	104.5	87.9	90.7	5.6	17.1	32.0	17,082	0	362,832	169	
石巻	宮城 鹿 石巻 市 宮城 海保 有	114.2	106.4	105.9	2.9	2.6	2.6	70.1	80.3	84.9	157.2	168.1	182.8	10,075	31,592	125,392	※1	宮城 鹿 石巻 市
		113.2	111.1	104.4	9.1	9.6	9.7	156.2	123.6	117.6	68.1	75.0	92.8	12,473	7,489	31,584	626	
		99.6	102.3	99.5	3.7	3.7	4.2	104.5	108.9	97.1	194.8	208.5	217.9	4,583	0	0	2,727	
仙台	宮城 鹿 石巻 市 宮城 海保 有	93.9	88.7	63.6	9.2	13.2	15.5	116.0	91.2	81.6	△ 18.2	△ 21.2	△ 20.3				20	宮城 鹿 石巻 市
		113.8	106.7	106.3	3.2	3.0	2.9	78.7	83.6	85.9	128.4	142.6	162.9	11,332	29,918	118,812	1,043	
		115.6	97.3	100.3	16.2	20.2	22.5	140.9	143.9	123.3	67.9	73.8	85.6	17,276	45,603	63,058	435	
仙台	宮城 鹿 石巻 市 宮城 海保 有	122.2	131.9	52.2	23.4	17.1	18.3	122.3	110.7	84.6	△ 7.4	△ 12.7	△ 9.3				20	宮城 鹿 石巻 市
		105.3	35.2	423.1	22.7	17.4	18.9	123.6	114.7	90.9	3.5	1.6	9.1	104,863	45,603	63,058	90	
		114.5	107.9	107.9	4.1	3.8	3.7	86.8	86.2	87.1	93.6	113.4	135.0	12,713	25,624	154,253	872	
県平均																		平均

※1 優先出資を除外して算出しています。

ウ 財務分析等

(7) 自己資本傾向  $\left( \frac{\text{今年度自己資本}}{\text{前年度自己資本}} \times 100 \right)$

県平均は、平成26年度は114.5%、平成27年度は107.9%、平成28年度は107.9%となり、前年度と同率となっている。

(イ) 総資本対事業総利益率  $\left( \frac{\text{事業総利益}}{\text{総資本}} \times 100 \right)$  は8%以上が良いとされている。

県平均は、平成26年度は4.1%、平成27年度は3.8%、平成28年度は3.7%となり、前年度を0.1ポイント下回っている。

(ウ) 事業総利益対事業管理費率  $\left( \frac{\text{事業管理費}}{\text{事業総利益}} \times 100 \right)$  は80%以下が望ましいとされている。

県平均は、平成26年度は86.8%、平成27年度は86.2%、平成28年度は87.1%となり、前年度より0.9ポイント増加している。

(エ) 固定比率  $\left( \frac{\text{自己資本}}{\text{固定資産}} \times 100 \right)$  は100%以上が望ましい。

県平均は、平成26年度は93.6%、平成27年度は113.4%、平成28年度が135.0%となり、前年度より21.6ポイント増加している。

### 3 出資内水面漁業協同組合

#### (1) 概況

平成28年度末の組合数は11組合で、組合員数は、正組合員が1,230人、准組合員が33人、合計1,263人となっている。役員数は、理事が99人、監事が30人、合計129人で、職員数は8人となっている。専任の職員を置く組合は少ない。

平成28年度の損益の状況は、当期利益を計上した組合が7組合、当期損失を計上した組合が4組合となり、前年度に比べ利益組合が2組合減少している。

表13 組合員数等

(単位:人,千円)

区分 組合名	組 合 員			役 職 員			払込済 出資金	特 別 積立金	固定 資産	当期剰余金 (損失金)
	正組合員	准組合員	計	理 事	監 事	職 員				
気仙沼大川	34		34	10	3		193		50	△480
本吉町淡水	94		94	7	2		454			61
志津川淡水	35		35	7	3		737	1,199	50	350
北上追波	143		143	19	3	1	9,630	18,232	24,658	△1,938
北上川	211	15	226	11	3	3	4,161	127,290	216,970	9,538
長沼	121	13	134	8	3		132	3,179	90	△316
迫川	72		72	10	3	1	720	14,515	4,212	3,651
伊豆沼	102		102	9	3		332	3,500	1,477	△709
江合川	145		145	5	2	1	2,920		19,890	619
鳴子	58	5	63	6	2		820	1,300	50	65
鳴瀬吉田川	215		215	7	3	2	1,036	6,777	756	1,202
合 計	1,230	33	1,263	99	30	8	21,135	175,992	268,203	12,043

#### 4 業種別漁業協同組合

##### (1) 組合員数等

平成28年度末の組合数は7組合（うち1組合は事業休止のため未計上）で、組合員数は、正組合員が143人、准組合員が43人、合計186人となっている。役員数は、理事が40人、監事が12人、合計52人で、職員数は56人となっている。

表14 組合員数等の推移

(単位:人,%)

区分 年度	組 合 員			役 員				職員数
	正組合員	准組合員	計	常勤理事	非常勤理事	監事	計	
S55	724 (100.0)	258 (100.0)	982 (100.0)	27 (100.0)	115 (100.0)	39 (100.0)	181 (100.0)	213 (100.0)
H25	214 (29.6)	103 (39.9)	317 (32.3)	4 (14.8)	52 (45.2)	19 (48.7)	75 (41.4)	61 (28.6)
H26	183 (25.3)	106 (41.1)	289 (29.4)	4 (14.8)	43 (37.4)	15 (38.5)	62 (34.3)	61 (28.6)
H27	181 (25.0)	52 (20.2)	233 (23.7)	4 (14.8)	44 (38.3)	15 (38.5)	63 (34.8)	59 (27.7)
H28	143 (19.8)	43 (16.7)	186 (18.9)	4 (14.8)	36 (31.3)	12 (30.8)	52 (28.7)	56 (26.3)

(注) ( ) は昭和55年度を100とした場合の指数

##### (2) 事業状況

平成28年度の損益状況は、当期利益を計上した組合が4組合、当期損失を計上した組合が2組合となっている。

表15 事業状況の推移

(単位:千円,%)

区分 年度	信用事業		購買事業	販売事業	製氷・冷凍 冷蔵事業	当期剰余金
	貯金	貸出金				
S55	7,365,111 (100.0)	36,900,933 (100.0)	17,488,093 (100.0)	32,227,445 (100.0)	11,781,668 (100.0)	362,351
H25	(0.0)	606,832 (1.6)	1,433,579 (8.2)	6,264,108 (19.4)	2,989,592 (25.4)	130,150
H26	(0.0)	479,466 (1.3)	1,376,462 (7.9)	4,720,549 (14.6)	2,167,942 (18.4)	△ 60,256
H27	(0.0)	338,356 (0.9)	774,251 (4.4)	6,090,799 (18.9)	2,501,053 (21.2)	120,846
H28	(0.0)	172,996 (0.5)	759,241 (4.3)	5,632,439 (17.5)	2,310,212 (19.6)	19,165

(注) ( ) は昭和55年度を100とした場合の指数

## 5 水産加工業協同組合

### (1) 組合員数等

平成28年度末の組合数は11組合で、組合員数は390人、役員数は95人、職員数は97人となっている。組合員数は、前年度と比べ2人減となっている。

表16 組合員数等の推移

(単位:人,%)

年度	組 合 員			役 員				職 員 数
	個 人	法 人	計	常勤理事	非常勤理事	監 事	計	
S55	517 (100.0)	357 (100.0)	874 (100.0)	23 (100.0)	124 (100.0)	42 (100.0)	189 (100.0)	199 (100.0)
H25	93 (18.0)	311 (87.1)	404 (46.2)	14 (60.9)	62 (50.0)	25 (59.5)	101 (53.4)	90 (45.2)
H26	88 (17.0)	307 (86.0)	395 (45.2)	13 (56.5)	61 (49.2)	24 (57.1)	98 (51.9)	93 (46.7)
H27	79 (15.3)	313 (87.7)	392 (44.9)	12 (52.2)	60 (48.4)	24 (57.1)	96 (50.8)	97 (48.7)
H28	63 (12.2)	327 (91.6)	390 (44.6)	13 (56.5)	57 (46.0)	25 (59.5)	95 (50.3)	97 (48.7)

(注) ( ) は昭和55年度を100とした場合の指数

### (2) 事業状況

平成28年度の損益状況は、当期利益を計上した組合が9組合、当期損失を計上した組合が2組合となり、前年度に比べ利益組合が2組合増加している。

表17 事業状況の推移

(単位:千円,%)

年度	信用事業		購買事業	販売事業	製氷・冷凍 冷蔵事業	当期剰余金
	貯金	貸出金				
S55	3,733,085 (100.0)	7,089,087 (100.0)	5,994,205 (100.0)	6,985,961 (100.0)	1,280,054 (100.0)	△ 133,207
H25	0 (0.0)	342,740 (4.8)	1,140,893 (19.0)	1,205,065 (17.2)	745,352 (58.2)	369,842
H26	0 (0.0)	334,233 (4.7)	1,284,908 (21.4)	1,227,057 (17.6)	900,044 (70.3)	81,697
H27	0 (0.0)	334,233 (4.7)	1,284,908 (21.4)	1,227,057 (17.6)	900,044 (70.3)	81,697
H28	0 (0.0)	327,684 (4.6)	1,362,502 (22.7)	1,286,816 (18.4)	963,459 (75.3)	48,473

(注) ( ) は昭和55年度を100とした場合の指数



# III 統計編

# 1 沿海地区漁業協同組合

(1) 組織状況

地区	組合名	設立登記年月日	組合の地区	正組合員資格(兼事員数)	和 合 員 数							組 合 員								役員数	役員の任期満了年月	部 門 別								総代会	業 年 度	組合名									
					正 組 合 員			准 組 合 員				合 計	参 事	会 計 主 任	管 理 部 門	信 用 組	非 営 利	監 事	非 常 勤 務 員			常 勤 勤 務 員	販 売	販 買	製 氷 冷 凍 冷 蔵	加 工 非 業	漁 業 自 営	指 導 事 業	そ の 他 の 事 業				合 計								
					漁 業 者	漁 民		組 合 員 の 家 族	組 合 利 用 者	常 時 従 事 者	加 工 業 者								遊 漁 船 漁 業 協 会 員															無 線 利 用 者	常 勤 勤 務 員	うち 専 門 技 術 員	うち 外 国 人 員	うち 専 門 技 術 員	うち 外 国 人 員	うち 専 門 技 術 員	うち 外 国 人 員
						地 区 内	地 区 外																																		
気 仙 沼	宮城 漁業協会の関係者	S24. 12.23	旧市町村	90	2	19	22		188	190	3	1	9	5	2	17	32.0	0.0	10.0	28.0	9.0	3.0			51.0	無	無	4.1~ 3.31	気仙沼												
		H23. 11.25	新市町村を越える	90	15	1	1,106	727		727	1,833	7		3	10	30.8									0.0	無	無		宮城 漁業協会の関係者												
(気仙沼計)			2 組合	1,104	0	15	1,128	727	0	0	0	0	0	0	0	8	2	0	0.0	10.0	6.0	0.0	3.0	0.0	51.0				(気仙沼計)												
宮 城 県	鹿 嶋 漁業協会の関係者	H19. 4. 2	新市町村を越える	90	62	4	3,035	5,406	343	36	1	20	7		8,678	6	5	11	4	1	38.0	80.0	7.0	48.0	89.5	1.0		28.0	4.1~ 3.31	宮城県											
		S44. 9. 1	旧市町村	90	58	7	72	89	4					94	165	6	2	8	31.6	1.0	1.0	1.0	1.0	1.0	1.0	1.0	10.0	無	無		鹿嶋										
		S24. 10.10	新市町村	90	16		10	20		0	26	5	2	7	31.6	1.0	1.2	0.2							8.0	無	無			鹿嶋											
(石巻市)			4 組合	3,923	87	6	4,314	5,680	347	36	0	1	20	7	0	1	2	3	26	10,337	6	5	34	0	11	1	51	0		(石巻市)											
仙 台	気仙沼 漁業協会の関係者	S24. 8. 1	新市町村を越える	90	75	8	75			0	75	1	6	3	10	31.5											2.0	無	無	4.1~ 3.31	気仙沼										
		H23. 11.25	新市町村を越える	90	386	5	388		0	308		10	3	13	30.8												0.0	無	無		宮城 漁業協会の関係者										
(仙台計)			2 組合	441	0	13	0	2	443	0	0	0	0	0	0	16	6	0	23	0	0	0	0	0	2.0					(仙台計)											
合 計			8 組合	5,488	330	115	9,767	5,895	6,807	347	36	0	1	20	7	120	49	2	3	26	12,853	10	8	68	0	25	3	101	0		合計										
平 均				684	41	14	1,100	736	788	43	5	0	3	1	15	6	0	3	865	1,500	1	9	0	3	0	13	0			平均											

宮城漁協の役員数には、経営管理委員も含む

(2) 事業状況

① 信用事業

(単位：千円)

地区	組合名	貯			金		貸		出		金計
		当座性	定期性	定期積金	計	短期	長期	長期	計		
気仙沼	気仙沼			0	0					0	
	宮北 城 越 保 有			0	0					0	
	(気仙沼計)	0	0	0	0	0	0	0	0	0	
石巻	宮城県	52,421,564	39,660,686	181,013	92,263,263	991,567	14,293,066			15,284,635	
	牡鹿			0	0		210,059			210,059	
	石巻市			0	0					0	
仙台	宮中 城 越 保 有			0	0					0	
	(石巻計)	52,421,564	39,660,686	181,013	92,263,263	991,567	14,503,127			15,494,694	
	塩釜市			0	0	1,500				1,500	
合計	宮北 城 越 保 有			0	0					0	
	(仙台計)	0	0	0	0	1,500	0			1,500	
	合計	52,421,564	39,660,686	181,013	92,263,263	993,067	14,503,127			15,496,194	

② 共済事業

(単位：件、千円)

組合名	普通		厚生		共済		生活		総合		共済金額
	本年度新規契約高 件数	共済金額	本年度新規契約高 件数	共済金額	本年度末保有高 件数	共済金額	本年度新規契約高 件数	共済金額	本年度末保有高 件数	共済金額	
気仙沼	7	11,000	30	93,000	1	3,000	15	366,000			366,000
宮北 城 越 保 有											
(気仙沼計)	7	11,000	30	93,000	1	3,000	15	366,000			366,000
宮城県	304	2,063,600	7,672	51,713,320	106	1,415,400	1,387	16,947,000			16,947,000
牡鹿	1	5,000	76	394,612	1	10,000	16	240,000			240,000
石巻市			22	180,500			3	15,000			15,000
宮中 城 越 保 有											
(石巻計)	305	2,068,600	7,770	52,288,432	107	1,425,400	1,406	17,202,000			17,202,000
塩釜市			6	25,000			15	205,000			205,000
宮南 城 越 保 有											
(仙台計)	0	0	6	25,000	0	0	15	205,000			205,000
合計	312	2,079,600	7,806	52,407,432	108	1,429,400	1,436	17,773,000			17,773,000

② 共済事業 (つづき)

(単位: 件、千円)

地区	組合名	漁業者老齢福社共済		短期共済		火災共済		元受分		契約高		組合名	
		本年度新規契約高 件数	本年度末保有高 共済金額	乗組員厚生共済 件数	共済金額	火災共済 件数	共済金額	元受分 件数	共済金額	契約高 件数	共済金額		
気仙沼	気仙沼 宮北 塩釜 県部 有	2	156	35	2,732	53	1,588,000	4,193	1,680,720	67	1,532	気仙沼 宮北 塩釜 県部 有	
		2	156	35	2,732	53	1,588,000	4,193	1,680,720	67	1,532		0 (気仙沼計)
石巻	宮城 鹿 石巻 宮中 塩釜 県部 有	23	2,418	1,625	80,481	2,332	27,234,000	55,314	21,444,730	810	25,523	宮城 鹿 石巻 宮中 塩釜 県部 有	
				6	467	106	2,700,000	5,716	512,000	14	530		
				17	1,278	242	6,037,500	21,848	2,966,000	38	1,897		
		23	2,418	1,648	82,227	2,680	35,971,500	82,878	24,922,730	882	27,950		0 (石巻計)
仙台	塩釜 宮南 塩釜 県部 有			16	1,720				770,750	38	886	塩釜 宮南 塩釜 県部 有	
		0	0	16	1,720	0	0	0	770,750	38	686		0 (仙台計)
合計	合計	25	2,574	1,699	86,679	2,733	37,559,500	87,071	27,374,200	967	30,168	合計	

③ 購買事業

(單位：千円)

地区	組合名	買		取		買		取		買		取		買		取		組合名		
		受入高	うち系統分	供給高	受入高	うち系統分	供給高	受入高	うち系統分	供給高	受入高	うち系統分	供給高	受入高	うち系統分	供給高	受入高		うち系統分	供給高
気仙沼	気仙沼																	0	0	0
	宮北																	0	0	0
	沼保																	0	0	0
石巻	宮城	2,611,819	1,386,929	2,757,413	5,812,773	1,372,809	5,988,872	3,944	517	4,639	8,428,536	2,760,255	8,750,924							
	鹿	249		256	66,327		74,630				66,576			74,886						
	石巻市																			
仙台	宮中																			
	巻保																			
	石巻計	2,612,068	1,386,929	2,757,669	5,879,100	1,372,809	6,063,502	3,944	517	4,639	8,495,112	2,760,255	8,825,810							
仙台	塩釜	67,107		88,773	2,239		2,433				69,346			91,206						
	宮南																			
	仙台計	67,107	0	88,773	2,239	0	2,433	0	0	0	69,346	0	91,206							
合計	2,679,175	1,386,929	2,846,442	5,881,339	1,372,809	6,085,935	3,944	517	4,639	8,564,458	2,760,255	8,917,016								

③ 購買事業 (つづき)

(単位:千円)

地区	組合名	受		託		購		買		契		高		計		組合名	
		油		資		材		生		品		計		計			
		受入高	うち系統分	供給高	受入高	うち系統分	供給高	受入高	うち系統分	供給高	受入高	うち系統分	供給高	受入高	うち系統分		供給高
気仙沼	気仙沼												0	0	0	0	沼
	宮北												0	0	0	0	宮北
	城保(気仙沼計)	0	0	0	0	0	0	0	0	0	0	0	0	0	0	0	城保 (気仙沼計)
石巻	宮城県												0	0	0	8,428,536	宮城県
	牡鹿												0	0	0	66,576	牡鹿
	石巻市												0	0	0	0	石巻市
仙台	宮城県(石巻計)	0	0	0	0	0	0	0	0	0	0	0	0	0	8,495,112	8,825,810	宮城県 (石巻計)
	塩釜市												0	0	69,346	91,206	塩釜市
	宮城保(仙台計)	0	0	0	0	0	0	0	0	0	0	0	0	0	69,346	91,206	宮城保 (仙台計)
合計		0	0	0	0	0	0	0	0	0	0	0	0	8,564,458	8,917,016	合計	

④ 販売事業

(単位：千円)

地区	組合名	受託販売				取扱				買取				販売				組合名				
		鮮魚類		海藻類		水産製品		加工品		鮮魚類		生鮮魚類		海藻類		水産製品						
		魚類	貝類	魚類	海藻類	冷凍品	海苔類	塩干魚類	その他	魚類	貝類	魚類	貝類	魚類	貝類	魚類	海藻類		水産製品	加工品		
気仙沼	気仙沼 宮北 鹿	18,425,821	50,939	27,680																気仙沼 宮北 鹿 (気仙沼計)		
		18,425,821	50,939	27,680	0	0	0	0	0	0	0	0	0	0	0	0	0	0	0		0	(気仙沼計)
石巻	宮城 鹿	13,496,408	6,220,986	1,586,613	780,337	1,265,490	7,694,436		1,375,142	148,359	32,567,771	141,411	81,017	2,138	7,729	1,374,287	64,864			宮城 鹿 石巻 宮中 鹿 (石巻計)		
		81,852	45,331		113,007		75,751				315,941											(石巻計)
仙台	塩釜 宮南 鹿 (仙台計)	13,578,260	6,266,317	1,586,613	893,344	1,265,490	7,770,187	0	1,375,142	148,359	32,883,712	141,411	81,017	2,138	7,729	1,374,287	64,864			塩釜 宮南 鹿 (仙台計)		
			4,101	112,921	9,094						126,116											(仙台計)
		0	4,101	112,921	9,094	0	0	0	0	0	126,116	0	0	0	0	0	0	0	0		0	
合計	合計	32,004,081	8,321,357	1,727,214	902,438	1,265,490	7,770,187	0	1,375,142	148,359	51,514,268	141,411	81,017	2,138	7,729	1,374,287	64,864			合計		



④ 販売事業 (つづき) (単位：千円)

地区	組合名	買取販売取扱高				合計
		水産製品・加工品		その他	計	
		塩干魚類	その他			
気仙沼	気仙沼				0	18,504,440
	宮北塩城				0	0
	県保有 (気仙沼計)	0	0	0	0	18,504,440
石巻	宮城県	23	490,673	3,791	2,165,933	34,733,704
	牡鹿				0	315,941
	石巻市				0	0
仙台	宮中塩城				0	0
	県保有 (石巻計)	23	490,673	3,791	2,165,933	35,049,645
	塩釜市				0	126,116
合計	宮南塩城				0	0
	県保有 (仙台計)	0	0	0	0	126,116
	合計	23	490,673	3,791	2,165,933	53,680,201

⑤ 製氷・冷凍・冷蔵 (単位：千円)

地区	組合名	製氷				冷凍・冷蔵			販売高		合計
		自家製造分	その他	計	(NHK及び 既管料)	食用	餌料	計	数量	金額	
気仙沼	気仙沼	52,370	13	52,383	77,191	46,599		46,599			176,173
	宮北塩城			0				0			0
	県保有 (気仙沼計)	52,370	13	52,383	77,191	46,599	0	46,599	0	0	176,173
石巻	宮城県	7,295	10,840	18,135	645	32,919		32,919		19,618	51,699
	牡鹿	10,107	292	10,399			3,128	3,128			13,527
	石巻市	168,325		168,325							168,325
仙台	宮中塩城			0							0
	県保有 (石巻計)	185,727	11,132	196,859	645	32,919	3,128	36,047	0	19,618	233,551
	塩釜市			0							0
合計	宮南塩城			0							0
	県保有 (仙台計)	0	0	0	0	0	0	0	0	0	0
	合計	238,097	11,145	249,242	77,836	79,518	3,128	82,646	0	19,618	409,724

⑥ 加工事業 (単位：千円)

地区	組合名	加工販売高		受託加工取扱高		合計
		数量	金額	数量	金額	
気仙沼	気仙沼					
	宮北塩城					
	県保有 (気仙沼計)	0	0	0	0	0
石巻	宮城県			19,618	28,704	28,704
	牡鹿					
	石巻市					
仙台	宮中塩城					
	県保有 (石巻計)	0	0	19,618	28,704	28,704
	塩釜市					
合計	宮南塩城					
	県保有 (仙台計)	0	0	0	0	0
	合計	0	0	19,618	28,704	28,704

① 漁業自営事業

(単位：千円)

地区	組合名	定置	漁			船			漁業			養殖業				その他の漁業	合計	組合名
			さます	かつお	まぐろ	旋網	その他	計	魚類	貝類	藻類	その他	計					
気仙沼	気仙沼							0							0	0	0	気仙沼
	宮北							0									0	宮北
	気仙沼計	0		0	0	0	0	0	0	0	0	0	0	0	0	0	0	(気仙沼計)
石巻	宮城県	57,107						0				69,090		14,335	83,425	140,532	宮城県	
	牡鹿	891,483						0							0	891,483	牡鹿	
	石巻市							0							0	0	石巻市	
仙台	宮中							0							0	0	宮中	
	石巻計	948,590	0	0	0	0	0	0	0	0	0	69,090	14,335	83,425	1,032,015	1,032,015	(石巻計)	
仙台	塩釜市							0							0	0	塩釜市	
	宮南							0							0	0	宮南	
	仙台計	0	0	0	0	0	0	0	0	0	0	0	0	0	0	0	(仙台計)	
合計	合計	948,590	0	0	0	0	0	0	0	0	0	69,090	14,335	83,425	1,032,015	1,032,015	合計	

⑧ 漁場利用事業

地区	組合名	遊船	漁業	海釣り施設	湖狩場	タビレイン	その他	合計
気仙沼	気仙沼							0
	宮北 城保 郡有 施設							0
	(気仙沼計)	0	0	0	0	0	0	0
石巻	宮城				125			125
	牡鹿							0
	石巻市							0
	宮中 城保 郡有 施設							0
	(石巻計)	0	0	0	125	0	0	125
仙台	塩釜市							0
	宮南 城保 郡有 施設							0
	(仙台計)	0	0	0	0	0	0	0
合計		0	0	0	125	0	0	125

⑨ その他事業

倉庫 保管 事業	漁業 無事 業	その他 利用 事業	指導 事業	組合名
			○	気仙沼
		○		宮北 城保 郡有 施設
0	0	1		(気仙沼計)
○	○	○	○	宮城
		○	○	牡鹿
		○	○	石巻市
		○		宮中 城保 郡有 施設
1	1	4	3	(石巻計)
		○	○	塩釜市
		○		宮南 城保 郡有 施設
0	0	2	1	(仙台計)
1	1	7	5	合計

(3) 財務状況

① 貸借対照表

(単位：千円)

地区	組合名	信用事業資産						非信用事業資産						流動資産						組合名	計
		現金	預金	有価証券	貸付金	貸出	小計	貸倒引当金	その他の信用事業資産	計	非信用事業貸付金	未取非信用事業貸付金	経済事業未収金	経済事業未収金	受取手形	経済事業未収金	債権資産	その他の流動資産	貸倒引当金		
茨城県	茨城県信用組合	5,634	572,050		291,278	66,000	357,278	△ 13,627	1,506	922,641		12	78,000	455,290	11,582	23,087	△ 6,806	561,133	茨城県信用組合		
	茨城県信用組合		1,187,657				0		1,187,657		0					31,435		31,435	茨城県信用組合		
茨城県	茨城県信用組合	5,634	1,759,707	0	291,278	66,000	357,278	△ 13,627	1,506	2,110,498	0	12	78,000	455,290	11,582	54,522	△ 6,806	592,568	茨城県信用組合		
	(石巻市)																		(石巻市)		
宮城県	宮城県信用組合	842,264	82,890,688		971,382	14,285,088	20,205	15,284,635	188,188	98,588,314	4,370	4,370	753	3,058,814	1,072,839	150,134	△ 194,855	4,087,665	宮城県信用組合		
	社	1,181	592,415			210,059		210,059	1,903	779,858	28	28	0	46,502	4,748	57,261	△ 3,116	105,395	社		
石巻市	石巻市信用組合	259	578,252							578,511		0	14,715		7,720	5,487	△ 11,067	16,855	石巻市信用組合		
	茨城県信用組合		1,560,978							1,560,978		0			1	309,869		309,869	茨城県信用組合		
(石巻市)	石巻市信用組合	843,704	85,612,263	0	971,382	14,503,127	20,205	15,494,684	170,101	101,508,661	4,398	4,398	753	3,120,031	1,085,308	522,781	△ 209,038	4,519,635	(石巻市)		
	石巻市信用組合																		石巻市信用組合		
仙台市	仙台市信用組合	674	39,431		1,500			1,500		41,600		0	18,593		2,885	2,849	△ 20	24,407	仙台市信用組合		
	宮城県信用組合		581,064					0		581,064		0				33,618		33,618	宮城県信用組合		
(仙台市)	仙台市信用組合	674	600,495	0	1,500	0	0	1,500	0	602,884	0	0	18,593	2,885	36,567	△ 20	58,025	仙台市信用組合			
	仙台市信用組合																		仙台市信用組合		
合計		850,012	87,972,465	0	1,264,140	14,569,127	20,205	15,853,472	171,607	104,221,823	4,410	4,410	78,753	3,593,914	1,099,755	613,870	△ 215,864	5,170,429	合計		
平均		108,252	10,896,561	0	158,018	1,821,141	2,526	1,981,684	21,451	13,027,728	0	551	9,844	449,239	137,469	76,734	△ 26,963	646,304	平均		

① 貸借対照表 (つづき)

(単位：千円)

地区	組合名	固定資産										借入金					組合名						
		減価償却資産	繰上償却累計額	土地	建設仮勘定	無形固定資産	外借出資産	長期特定資産	その他の固定資産	正	株延資産	株延資産	貸倒懸念に係る繰上償却資産	貸倒合計	借入金			その他の非返済用負債	計				
															当座性貯蓄金	定期性貯蓄金				定期積金	小計	手形借入金	証券借入金
気仙沼	気仙沼	761,131	404,977	676,778		2,360	145,031		1,180,323	158,557	26,882		2,849,748			0	342,440	342,440	342,440	2,210	344,650	気仙沼	
	宮城県 北郷支店	2,404,834	1,989,187		15		10		415,672				1,634,764			0				0		0	宮城県 北郷支店
宮城県	(仙台支店)	3,165,965	2,394,164	676,778	15	2,360	145,041	0	1,595,895	158,557	26,882	0	4,484,512			0	0	342,440	342,440	2,210	344,650	(仙台支店)	
	宮城県	4,593,409	2,751,819	942,180	23,170	72,742	3,708,057		6,632,914		105,804		109,420,087			82,263,263	490,000		490,000	308,391	93,059,654	宮城県	
石巻市	杜	861,151	506,710	740		789	7,610	15,348	3,318	382,246	22,024		1,289,551			0		194,579	194,579	2,139	196,718	杜	
	石巻市	683,929	531,081	108,803		511	8,344	1,025	5,097	277,828			872,894			0			0	0	0	0	石巻市
宮城県 仙台支店	宮城県 仙台支店	2,108,343	1,451,649				10		656,704				2,527,662			0			0	0	0	0	宮城県 仙台支店
	(石巻計)	8,246,832	5,241,259	1,051,723	23,170	74,042	3,726,021	16,373	52,560	7,949,492	0	127,828	114,110,214			92,263,263	490,000	194,579	684,579	308,530	93,258,372	(石巻計)	
仙台	塩釜市	160,481	97,723	21,671			3,200			87,629			163,636			0			0	0	6	6	塩釜市
	宮城県 仙台支店	1,178,201	814,635				10		364,276				958,958			0			0	0	0	0	宮城県 仙台支店
合計	(仙台計)	1,339,682	912,658	21,671	0	0	3,210	0	0	451,805	0	0	1,112,594			0	0	0	0	6	6	(仙台計)	
	合計	12,752,479	8,548,081	1,750,172	23,185	76,402	3,874,272	16,373	52,560	9,987,392	158,557	154,710	118,707,620			92,263,263	490,000	537,018	1,027,019	310,746	93,691,028	合計	
平均		1,594,060	1,068,510	218,772	2,898	9,550	484,264	2,047	6,574	1,249,674	19,820	19,339	14,963,415			11,532,408	61,250	67,127	128,877	38,843	11,700,129	平均	

① 貸借対照表 (つづき)

(単位：千円)

地区	組合名	貸借対照表				流動負債				固定負債				組合名
		貸借対照表	貸借対照表	貸借対照表	貸借対照表	貸借対照表	貸借対照表	貸借対照表	貸借対照表	貸借対照表	貸借対照表	貸借対照表	貸借対照表	
気仙沼	気仙沼	722	509	1,231	42,438	540,000	543	174,328	757,309	448,000	698,170	1,086,170	気仙沼	
宮城県	宮城県			0			185	263,262	263,447	1,273,800	120,522	1,394,322	宮城県	
石巻市	石巻市	722	509	1,231	42,438	540,000	728	497,590	1,020,756	1,721,800	758,692	2,480,482	石巻市	
仙台市	仙台市	118,579		153,617	2,398,226		10,960	374,251	2,831,180		685,794	726,677	仙台市	
仙台市	仙台市	1,500	319	1,828	34,256	50,000	8,324	127,660	220,242	428,715	7,300	438,015	仙台市	
仙台市	仙台市	2,267		2,634	2,176		185	8,020	10,381	247,500		247,500	仙台市	
仙台市	仙台市			0			185	292,478	292,661	2,246,387	122,124	2,368,511	仙台市	
仙台市	仙台市	122,355	319	158,079	2,434,660	50,000	19,674	802,407	3,354,474	2,922,602	815,218	3,778,703	仙台市	
仙台市	仙台市	66	101	167	18,011		640	17,857	36,508	32,954	3,130	36,094	仙台市	
仙台市	仙台市			0			72	49,186	49,258	878,528	95,154	943,692	仙台市	
仙台市	仙台市	66	101	167	18,011	0	712	67,043	85,766	911,482	68,284	979,766	仙台市	
合計	合計	123,143	929	159,477	2,495,109	590,000	21,114	1,307,040	4,460,996	5,565,894	1,642,194	7,238,981	合計	
平均	平均	15,393	116	19,835	311,869	73,750	2,639	163,380	557,625	694,466	205,274	804,870	平均	

① 貸借対照表 (つづき)

(単位:千円)

地区	組合名	預引当金						負債合計	貸借対照表に 繰延税金負債	出資金	純資産				負債及び 純資産合計	組合名				
		退職給付 引当金	遊舞救済 引当金	特別控除 準備金	その他の 引当金等	計	繰延税金 負債				出資金	法定準備金	可処分 資産額	特別 控除金			特別 利益金	当期末純利 剰余金	当期末 剰余金	計
気仙沼	気仙沼 信用組合	97,896				97,896	5,605	304,906						42,354	21,701	67,965	14,806	596,887	2,849,748	気仙沼 信用組合
	気仙沼 信用組合			23,396		23,396		36,780		420					△ 83,481	120,843	△ 120	△ 46,401	1,634,764	気仙沼 信用組合
	(気仙沼計)	97,896		23,396	0	121,292	5,605	341,686	0	420	173,120		0	42,354	△ 61,780	188,008	14,686	510,486	4,484,512	(気仙沼計)
宮城県	宮城県 信用組合	429,128	13,869		82,489	525,496		10,577,517			237,000	△ 32,118		350,000	1,144,830	732,020	△ 153,776	12,123,453	109,420,087	宮城県 信用組合
	鹿嶋 信用組合	78,473	736	438		79,647	190	103,976		17,083	107,000	438	1,836	109,150	17,014	18,908	△ 1,584	354,911	1,289,551	鹿嶋 信用組合
	(石巻市)	507,601	22,005	438	82,489	612,543	0	10,777,884	0	17,303	485,822	△ 31,682	1,836	845,150	1,069,020	829,632	△ 155,460	12,949,853	114,110,214	(石巻計)
仙台	仙台 信用組合	5,863				5,863		32,845			23,527		1,920	15,380	2,042	831	△ 506	75,008	153,636	仙台 信用組合
	仙台 信用組合					0		7,440		160					△ 41,542	31,085	△ 40	△ 33,982	858,958	仙台 信用組合
	(仙台計)	5,863	0	0	0	5,863	0	40,085	0	160	23,527	0	1,920	15,380	△ 39,500	31,916	△ 546	41,026	1,112,594	(仙台計)
合計		611,360	22,005	23,834	82,489	739,698	5,605	11,159,635	0	17,883	682,469	△ 31,682	3,756	902,884	807,740	1,050,458	△ 141,320	13,501,365	119,707,320	合計
平均		76,420	2,751	2,979	10,312	92,462	701	1,394,954	0	2,235	85,308	△ 3,980	470	112,861	113,488	131,307	△ 17,665	1,687,671	14,983,415	平均

② 損益計算書

(單位：千円)

地区	組合名	信用事業		共同事業		購買事業		販賣事業		製氷冷凍事業		加工事業		組合名						
		事業收益	事業總利益	事業收益	事業總利益	事業收益	事業總利益	事業收益	事業總利益	事業收益	事業總利益	事業收益	事業總利益							
氣仙沼	宮城縣 北宮市 保原町		0	774	11	763	1,716	0	1,716	590,644	174,026	416,618	177,907	132,813	45,084	0	氣仙沼			
			0	0	0	0	0	0	0	0	0	0	0	0	0	0	0	宮城縣 北宮市 保原町		
	(氣仙沼計)	0	0	774	11	763	1,716	0	1,716	590,644	174,026	416,618	177,907	132,813	45,084	0	(氣仙沼計)			
宮城縣	杜・鹿	881,032	679,415	66,633	954	65,678	8,753,588	8,362,858	390,730	3,809,162	2,667,887	1,241,275	51,054	44,935	6,119	28,704	20,112	8,582		
		3,158	2,040	958	76	882	74,885	66,570	8,315	26,422	4,182	22,240	13,527	31,555	△ 18,028	0	0	0	杜・鹿	
	石巻市		0	1,306	4	1,302			0			0	188,325	138,663	29,662			0	石巻市	
	宮城縣 北宮市 保原町		0			0			0			0			0				0	宮城縣 北宮市 保原町
	(石巻計)	884,190	680,533	68,897	1,034	67,863	8,828,473	8,429,428	399,045	3,835,584	2,672,069	1,263,515	232,906	215,153	17,763	28,704	20,112	8,582	(石巻計)	
仙台	塩釜市	142	137	249	3	246	91,338	88,489	2,849	72,205	68,682	3,523			0			0	塩釜市	
			0			0				0			0			0			0	宮城縣 北宮市 保原町
	(仙台計)	142	137	249	3	246	91,338	88,489	2,849	72,205	68,682	3,523	0	0	0	0	0	0	(仙台計)	
	合計	884,332	880,670	69,920	1,048	68,872	8,921,527	8,517,917	403,810	4,498,433	2,814,777	1,883,658	410,813	347,966	62,847	28,704	20,112	8,582	合計	
	平均	110,542	85,084	8,740	131	8,609	1,115,191	1,064,740	50,451	562,304	351,847	210,457	51,352	43,496	7,856	3,688	2,514	1,074	平均	



② 損益計算書 (つづき)

(単位：千円)

地区	組合名	漁業自営		漁場利用		その他の事業			指導事業		事業別合計			組合名
		事業収益	事業直接費	事業総利益	事業収益	事業直接費	事業総利益	収入	支出	収支差額	事業収益	事業直接費	事業総利益	
気仙沼	気仙沼			0		0	709	0	709		771,750	306,850	464,900	気仙沼
	宮城北興漁業協同組合			0		406,273			0		406,273	0	406,273	宮城北興漁業協同組合
	(気仙沼計)			0		406,273	709	0	709		1,178,023	306,850	871,173	(気仙沼計)
宮城県	宮城県	171,166	69,111	102,055		121,404	641,040	424,319	216,721		14,523,783	11,732,920	2,790,863	宮城県
	杜	891,483	866,551	24,932		73,534	30,855	3,319	27,536		1,114,822	990,096	124,726	杜
	石巻市			0		3,332	4,635	3	4,632		177,598	140,931	36,667	石巻市
宮城協同漁業協同組合	宮城協同漁業協同組合			0		392,929			0		392,929	2,110	390,819	宮城協同漁業協同組合
	(石巻計)	1,062,649	935,662	126,987		591,199	676,530	427,641	248,889		16,209,132	12,866,057	3,343,075	(石巻計)
	塩釜市			0		28,332	12,416	2,311	10,105		204,682	170,130	34,552	塩釜市
仙台	仙台			0		175,173			0		175,173	0	175,173	仙台
	(仙台計)	0	0	0		203,505	12,416	2,311	10,105		379,865	170,130	209,725	(仙台計)
	合計	1,062,649	935,662	126,987		1,200,977	689,655	429,952	289,703		17,787,010	13,349,037	4,423,973	合計
平均	132,831	116,968	15,873		150,122	86,207	53,744	32,463		2,220,876	1,687,880	552,997	平均	

(単位：千円)

② 損益計算書 (つづき)

地区	組合名	事業管理費 うち人件費	事業利益	事業外収益	事業外費用	経常利益 又は損益	特別利益	特別損失	税引前 当期利益	法人税 住民税 及び 事業税	法人税等 調整額	当期剰余金	前期繰越 剰余金	目的積立金 目的取崩金	過年度 効果額	当期未処分 剰余金	組合名
気仙沼	気仙沼	499,941	△ 34,141	191,522	84,367	73,014	79,527	81,487	71,054	543	△ 2,546	67,855	△ 46,254			21,701	気仙沼
	宮城 北蔵 電設 保研	291,127	0	15,531	9,481	121,186	112,734	112,802	121,128	185		120,943	△ 204,424			△ 83,481	宮城 北蔵 電設 保研
	(気仙沼計)	790,168	81,005	207,053	93,848	194,210	192,261	194,289	192,182	728	△ 2,546	188,908	△ 250,688	0	0	△ 61,780	(気仙沼計)
宮城県	宮城県	2,369,913	420,950	142,628	9,860	553,918	1,166,275	960,426	759,767	10,980	△ 16,767	732,020	412,810			1,144,830	宮城県
	鹿	146,656	△ 21,930	68,023	37,349	8,744	334,796	320,336	23,204	8,324	2,028	16,908	106			17,014	鹿
	(石巻市 計)	35,587	1,080	17,525	14,292	4,323	645	645	4,323	185		4,138	2,208			6,346	(石巻市 計)
石巻	石巻	318,840	0	29,428	24,219	77,188	658,447	658,884	76,751	185		76,566	△ 235,736			△ 159,170	石巻
	宮城 北蔵 電設 保研	2,970,996	472,079	257,604	85,510	644,173	2,160,163	1,940,291	864,045	19,674	△ 14,739	829,632	179,388	0	0	1,009,020	宮城 北蔵 電設 保研
	(石巻計)	42,605	△ 8,053	12,079	2,803	1,423	48	0	1,471	640		831	1,211			2,042	(石巻計)
仙台	仙台	148,139	27,034	10,392	10,075	27,351	107,098	103,292	31,157	72		31,085	△ 72,627			△ 41,542	仙台
	宮城 北蔵 電設 保研	190,744	18,981	22,471	12,578	28,774	107,146	103,292	32,928	712	0	31,916	△ 71,416	0	0	△ 39,500	宮城 北蔵 電設 保研
	(仙台計)	3,851,908	572,065	487,128	192,036	867,157	2,459,570	2,237,872	1,089,855	21,114	△ 17,285	1,050,458	△ 142,716	0	0	907,740	(仙台計)
合計																	合計
平均																	平均

## 2 出資内水面漁業協同組合



(1) 組織状況

地区	組合名	設立登記年月日	組合の地区	組合員数		役員数			部門別職員数								組合名	事業年度					
				正	准	計	常勤理事	非常勤理事	監事	計	参事	会計主任	信用	共済	購買	販売			製氷冷蔵	漁業自営	管理	その他	計
気仙沼	気仙沼大川	S48.4.10	新市町村一円	34		34	10	3	13										0.0		0.0	4.1~3.31	気仙沼大川
	本吉町淡水	S32.3.6	"	94		94	7	2	9										0.0		0.0	1.1~12.31	本吉町淡水
	志津川淡水	S26.6.20	旧市町村を超え 新市町村未満	35		35	7	3	10										0.0		0.0	4.1~3.31	志津川淡水
石	北上追波	S25.1.25	新市町村を超える	143		143	19	3	22								1.0		1.0		1.0	4.1~3.31	北上追波
	北上川	S25.6.12	"	211	15	226	11	3	14										3.0	3.0	0.0	"	北上川
	長沼	S24.10.29	新市町村一円	121	13	134	8	3	11												0.0	"	長沼
巻	追川	S29.9.15	新市町村を超える	72		72	10	3	13	1.0											1.0	"	追川
	伊豆沼	S52.7.16	"	102		102	9	3	12												0.0	"	伊豆沼
	江合川	S27.12.1	"	145		145	5	2	7	1.0											1.0	"	江合川
仙台	鳴子	S32.11.5	新市町村一円	58	5	63	6	2	8												0.0	"	鳴子
	鳴瀬吉田川	S26.6.28	新市町村を超える	215		215	7	3	10								2.0		2.0		2.0	4.1~3.31	鳴瀬吉田川
	県計			1,230	33	1,263	0	99	30	129	2.0	0.0	0.0	0.0	0.0	0.0	3.0	3.0	0.0	3.0	8.0		県計

## (2) 財務状況

## ① 貸借対照表

(単位：千円)

地区	組合名	流動資産						固定資産						資産合計	組合名			
		現金	預け金	経済事業未収金	経済事業雑資産	棚卸資産	その他の流動資産	計	減価償却資産	減価償却累計額	土地	建設仮勘定	無形固定資産			外部出資	その他の固定資産	計
気仙沼	気仙沼大川		505											50		50	気仙沼大川	
	本吉町淡水		31											0		0		本吉町淡水
	志津川淡水		4,115	4,266				993					50		50	8,431		
石北	北上追波	654	15,794	3,523					111,434	97,952	10,956				24,658	44,629	北上追波	
	北上川	29	26,244	264,454			432	291,159	208,948	30,059	37,792		61	170	58	216,970		北上川
	長沼		4,243					4,243						90		90		長沼
追川	追川	130	20,733	1,094			23	21,980	22,022	18,460	600			50		4,212	追川	
	伊豆沼		2,390				54	2,444	1,426					51		1,477	伊豆沼	
巻江	巻江合川	514	9,776	6,705			363	17,358	42,612	25,631	2,411	213	120	165		19,890	巻江合川	
	鳴子	22	5,278	104				5,404						50		5,454	鳴子	
仙台	鳴瀬吉田川		12,692					12,692	7,758	7,122			120		756	13,448	鳴瀬吉田川	
県計	県計	1,349	101,801	280,146	0	0	872	384,188	395,193	180,217	51,759	213	181	1,016	268,203	652,371	県計	

(単位：千円)

## ① 貸借対照表 (つづき)

地区	組合名	流動負債										固定負債				負債合計	組合名	
		支払手形	経済事業未払金	短期借入金	経済事業繰上金	購置金債	貸倒引当金	賞与引当金	未払法人税等	その他の流動負債	計	長期借入金	受入保証金	退職給付引当金	計			
気仙沼	気仙沼大川														0	0	0	気仙沼大川
	本吉町淡水			193					103						296	0	0	本吉町淡水
	志津川淡水		3,402						193						3,595	0	0	志津川淡水
石川	北上追波		543			80			726	6,292				7,641		0	0	北上追波
	北上川		227,664						3,576	157				231,397	120,000	663	120,663	北上川
	長沼								72					72		0	0	長沼
巻	追川								1,435	279				1,777		0	0	追川
	伊豆沼		150			30			72					252		0	0	伊豆沼
	江合川		2,440	26,857					477	620				30,394	12,685		12,685	江合川
仙台	鳴子		20				1		153	14				188		0	0	鳴子
	鳴瀬吉田川								404	108				512		0	0	鳴瀬吉田川
県計		0	234,282	27,050	0	110	1	0	7,211	7,470			276,124	132,685	0	663	133,348	県計

① 貸借対照表(つづき)

(単位：千円)

地区	組合名	純資産										負債及び純資産合計	組合名
		出資金	法定準備金		特別準備金	特別積立金	当期末処分剰余金	うち当期剰余金	処分未済特分	計			
			資本準備金	利益準備金									
気仙沼	気仙沼大川	193		81				281	△480		555	555	気仙沼大川
	本吉町淡水	454	39				△758	61			△265	△265	本吉町淡水
	志津川淡水	737		2,550		1,199	350	350			4,836	4,836	志津川淡水
石北	北上追波	9,630	55	11,200		18,232	△1,909	△1,938		△220	36,988	44,629	北上追波
	北上川	4,161		10,104		127,290	15,024	9,538		△510	156,069	508,129	北上川
	長沼	132		312		3,179	638	△316			4,261	4,333	長沼
	追川	720		4,740		14,515	4,440	3,651			24,415	26,192	追川
巻江	伊豆沼	332		500		3,500	△663	△709			3,669	3,921	伊豆沼
	江合川	2,920					△8,751	619			△5,831	37,248	江合川
仙台	鳴子	820	350	2,726		1,300	180	65		△110	5,266	5,454	鳴子
	鳴瀬吉田川	1,036		1,364		6,777	3,935	1,202		△176	12,936	13,448	鳴瀬吉田川
	県計	21,135	444	33,577	0	175,992	12,767	12,043		△1,016	242,899	652,371	県計



②損益計算書

(単位：千円)

地区	組合名	合 計											組合名		
		事業収益	事業直接費	事業総利益	事業管理費	事業利益	事業外収益	事業外費用	経常利益又は損益	特別利益	特別損失	税引前当期利益		法人税・住民税	当期剰余金又は損失金
気仙沼	気仙沼大川	923	1,137	△214	304	△518	184		△334			△334	146	△480	気仙沼大川
	本吉町淡水	1,543	855	688	619	69	95		164			164	103	61	本吉町淡水
	志津川淡水	10,826	8,146	2,680	4,455	△1,775	2,322	4	543			543	193	350	志津川淡水
石北	北上追波	24,140	13,230	10,910	14,474	△3,564	3,677	210	△97	246	1,902	△1,753	185	△1,938	北上追波
	北上川	81,303	33,443	47,860	24,110	23,750	592	391	23,951	257,705	268,542	13,114	3,576	9,538	北上川
	長沼	2,085	0	2,085	2,332	△247	3		△244			△244	72	△316	長沼
	追川	22,508	10,224	12,284	7,488	4,796			4,796			4,796	1,145	3,651	追川
	伊豆沼	1,697	927	770	1,472	△702	65		△637			△637	72	△709	伊豆沼
巻江	江合川	40,550	21,622	18,928	17,146	1,782	193	1,321	654	37		691	72	619	江合川
	鳴子	5,086	4,297	789	674	115			115			115	50	65	鳴子
仙台	鳴瀬吉田川	7,951	6,580	1,371	5,121	△3,750	5,356		1,606			1,606	404	1,202	鳴瀬吉田川
県計	県計	198,612	100,461	98,151	78,195	19,956	12,487	1,326	30,517	257,988	270,444	18,061	6,018	12,043	県計



### 3 業 種 別 漁 業 協 同 組 合





(2) 事業状況

① 信用事業

(単位：千円)

② 共済事業

(単位：件、千円)

地区	組合名	貯金				貸出金			金				普通厚生共済				生活総合共済				組合名
		当座性	定期性	定期積金	計	短期	長期	計	本年度新規契約高 件数	共済金額	本年度未保有高 件数	共済金額	本年度新規契約高 件数	共済金額	本年度未保有高 件数	共済金額	本年度新規契約高 件数	共済金額	本年度未保有高 件数	共済金額	
気仙沼	宮城桑無線																				
	気仙沼遠洋			0	172,996	112,588	60,408	172,996	3	20,000	138	705,800	5	29,000	49	584,100					
	(気仙沼計)	0	0	0	172,996	112,588	60,408	172,996	3	20,000	138	705,800	5	29,000	49	584,100					
石巻	渡波漁船			0	0			0													
	宮城県旋網			0	0			0													
	宮城底びき網			0	0			0													
	(石巻計)	0	0	0	0	0	0	0	0	0	0	0	0	0	0	0	0	0	0	0	0
仙台	塩釜地区機船			0	0			0													
	宮城底曳網			0	0			0													
	(仙台計)	0	0	0	0	0	0	0	0	0	0	0	0	0	0	0	0	0	0	0	0
	合計	0	0	0	172,996	112,588	60,408	172,996	3	20,000	138	705,800	5	29,000	49	584,100					

② 共済事業 (つづき)

(単位: 件, 千円)

地区	組合名	漁業者老齢福祉共済				短期共済 (組合元受分契約高)						組合名						
		本年度新規契約高		本年度未保有高		乗組員厚生共済		火災共済		自動車共済								
		件数	共済金額	件数	共済金額	件数	共済金額	件数	共済金額	件数	共済金額		件数	共済金額	件数	共済掛金		
気仙沼	宮唐 桑無 県線																	
	気仙沼 遠洋			9	854	87	2,387,000	112	1,815,540					0				0
	( 気仙沼 計 )	0	0	9	854	87	2,387,000	112	1,815,540					0	0			0
石巻	渡波 漁船																	
	宮城県 旋網																	
	宮城県 底びき網																	
	( 石巻 計 )	0	0	0	0	0	0	0	0	0	0	0	0	0	0	0	0	0
仙台	塩釜地区 機船																	
	宮城県 底曳 県網																	
	( 仙台 計 )	0	0	0	0	0	0	0	0	0	0	0	0	0	0	0	0	0
	合計	0	0	9	854	87	2,387,000	112	1,815,540					0	0			0

③ 購買事業

(単位：千円)

地区	組合名	買取取買取取買取取高												組合名		
		石油類			資材類			生活用品			計					
		受入高	うち系統分	供給高	受入高	うち系統分	供給高	受入高	うち系統分	供給高	受入高	うち系統分	供給高			
気仙沼	宮唐城桑無線															宮唐城桑無線
	気仙沼遠洋	526,129	407,110	542,178	188,154	24,861	192,449	23,955	22,843	24,376	738,238	454,814	759,003	759,003	759,003	気仙沼遠洋
	(気仙沼計)	526,129	407,110	542,178	188,154	24,861	192,449	23,955	22,843	24,376	738,238	454,814	759,003	759,003	759,003	(気仙沼計)
石巻	渡波漁船										0	0	0	0	0	渡波漁船
	宮城県旋網										0	0	0	0	0	宮城県旋網
	宮城県沖合底びき網										0	0	0	0	0	宮城県沖合底びき網
	(石巻計)	0	0	0	0	0	0	0	0	0	0	0	0	0	0	(石巻計)
仙台	塩釜地区機船										0	0	0	0	0	塩釜地区機船
	宮城県近海底曳網										0	0	0	0	0	宮城県近海底曳網
	(仙台計)	0	0	0	0	0	0	0	0	0	0	0	0	0	0	(仙台計)
	合計	526,129	407,110	542,178	188,154	24,861	192,449	23,955	22,843	24,376	738,238	454,814	759,003	759,003	759,003	合計



③ 購買事業(つづき)

(単位：千円)

地区	組合名	受託購買取扱高										合計			組合名											
		石油類		資材類		生活用品		計		受入高	供給高	うち系統分	受入高	供給高		うち系統分										
		受入高	供給高	受入高	供給高	受入高	供給高	受入高	供給高																	
気仙沼	宮唐桑無線																	宮唐桑無線								
	気仙沼遠洋																	759,003								
	(気仙沼計)	0	0	0	0	0	0	0	0	0	0	0	0	0	0	0	0	759,003	759,003 (気仙沼計)							
石巻	渡波漁船																	222	222	0	222	222	0	222	222	渡波漁船
	宮城県旋網																	0	0	0	0	0	0	0	0	宮城県旋網
	宮城県沖合底びき網																	0	0	0	0	0	0	0	0	宮城県沖合底びき網
	(石巻計)	0	0	0	0	0	0	0	0	0	0	0	0	0	0	0	0	222	222	0	222	222	0	222	222	(石巻計)
仙台	塩釜地区機船																	0	0	0	0	0	0	0	0	塩釜地区機船
	宮城県近海底曳網																	0	0	0	0	0	0	0	0	宮城県近海底曳網
	(仙台計)	0	0	0	0	0	0	0	0	0	0	0	0	0	0	0	0	0	0	0	0	0	0	0	0	(仙台計)
	合計	0	0	0	0	0	0	0	0	0	0	0	0	0	0	0	0	738,460	222	0	738,460	222	0	738,460	759,225	合計

④ 販売事業

(単位：千円)

地 区	組 合 名	受託販売取扱高											買取販売取扱高							合 計	組 合 名							
		鮮魚類		生鮮魚貝藻類			水産製品・加工品			その他			計	鮮魚貝藻類		水産製品・加工品			計									
		鮮魚類	貝類	海藻類	その他	冷凍品	海藻類	干魚貝類	その他	鮮魚類	貝類	海藻類		その他	冷凍品	海藻類	干魚貝類	その他										
																						鮮魚類	貝類	海藻類	その他	鮮魚類	貝類	海藻類
宮 鹿	果 城 無 線																									宮 鹿	果 城 無 線	
	氣 仙 沼 遠 洋																										0	氣 仙 沼 遠 洋
	( 氣 仙 沼 計 )	0	0	0	0	0	0	0	0	0	0	0	0	0	0	0	0	0	0	0	0	0	0	0	0	0	0	( 氣 仙 沼 計 )
渡 波 漁 船																											0	渡 波 漁 船
	宮 城 果 旋 網																										0	宮 城 果 旋 網
	( 石 巻 計 )	0	0	0	0	0	0	0	0	0	0	0	0	0	0	0	0	0	0	0	0	0	0	0	0	0	0	( 石 巻 計 )
仙 台	塩 釜 地 区 機 船	2,371,395																									63,526	塩 釜 地 区 機 船
	宮 城 海 底 曳 網																										0	宮 城 海 底 曳 網
	( 仙 台 計 )	2,371,395	0	0	0	0	0	0	0	0	0	0	0	0	0	0	0	0	0	0	0	0	0	0	0	0	108,990	( 仙 台 計 )
合 計		2,371,395	0	0	0	0	0	0	0	0	0	0	0	0	0	0	0	0	0	0	0	0	0	0	0	5,632,439	合 計	

⑤ 製氷・冷凍・冷蔵

(単位：千円)

⑥ 加工事業

(単位：t, 千円)

地区	組合名	氷			冷凍・冷蔵 (冷凍及び 保管料)	冷凍品販売高			合計	加工販売高		受託加工取扱高		組合名
		自家製造分	その他	計		食 用	餌 料	計		数 量 t	金額	数 量 t	金額	
気仙沼	宮唐 城桑無線													宮唐 城桑無線
	気仙沼遼洋			0				0						気仙沼遼洋
	(気仙沼計)	0	0	0	0	0	0	0	0	0	0	0	0	(気仙沼計)
石巻	渡波漁船			0				0						渡波漁船
	宮城県旋網			0				0						宮城県旋網
	宮城県底巻き網			0				0						宮城県底巻き網
	(石巻計)	0	0	0	0	0	0	0	0	0	0	0	0	(石巻計)
仙台	塩釜地区機船	26,952	11,738	38,690	72,125	2,199,397	2,199,397	2,199,397	2,310,212	1,369	942,667			塩釜地区機船
	宮城県底曳網			0				0						宮城県底曳網
	(仙台計)	26,952	11,738	38,690	72,125	2,199,397	2,199,397	2,199,397	2,310,212	1,369	942,667	0	0	(仙台計)
	合計	26,952	11,738	38,690	72,125	2,199,397	2,199,397	2,199,397	2,310,212	1,369	942,667	0	0	合計

## (3) 財務状況

## ① 貸借対照表

(単位：千円)

地区	組合名	信用事業資産							共済事業資産			組合名		
		現金	預け金	有価証券	貸出金			計	共済貸付金	未収共済付加入	計			
					手形貸付金	証券貸付金	当座貸越	小計	その他の信用事業資産	貸倒引当金				
気仙沼	宮城桑無線										0	0	0	宮城桑無線
	気仙沼遠洋	2,892	412,556		112,588	60,408		172,996	2,317	△ 60,626	530,135	47	47	気仙沼遠洋
	沼(気仙沼計)	2,892	412,556	0	112,588	60,408	0	172,996	2,317	△ 60,626	530,135	0	47	沼(気仙沼計)
石巻	渡波漁船	130	98,962					0			99,092			渡波漁船
	宮城果旋網	29	37,466					0			37,495			宮城果旋網
	宮神合底びき網	24	63,794					0	8,770		72,568			宮神合底びき網
	(石巻計)	183	200,222	0	0	0	0	0	8,770	0	209,175	0	0	(石巻計)
仙台	塩釜地区機船	27,728	855,479					0	374		883,561			塩釜地区機船
	宮城近海底曳網	99	31,677					0			31,776			宮城近海底曳網
	(仙台計)	27,827	887,156	0	0	0	0	0	374	0	915,357	0	0	(仙台計)
	合計	30,902	1,499,934	0	112,588	60,408	0	172,996	11,461	△ 60,626	1,654,667	0	47	合計

① 貸借対照表 (つづき)

(単位：千円)

地 区	組 合 名	流 動 資 産					固 定 資 産							組 合 名			
		受 取 手 形	経 済 事 業 未 収 金	経 済 事 業 繰 上 資 産	棚 卸 資 産	そ の 他 の 流 動 資 産	貸 倒 引 当 金	計	減 価 却 価 資 産	減 価 却 累 計 額	土 地	建 設 仮 勘 定	無 形 固 定 資 産		外 部 出 資	そ の 他 の 固 定 資 産	計
気 仙 沼	宮 唐 桑 無 線							0								0	宮 唐 桑 無 線
	気 仙 沼 遼 洋	16,607	69,409			2,535	△ 17,850	70,701	23,649	7,202	53,328		721	48,580	121,173	240,249	気 仙 沼 遼 洋
	( 気 仙 沼 計 )	16,607	69,409	0	0	2,535	△ 17,850	70,701	23,649	7,202	53,328	0	721	48,580	121,173	240,249	( 気 仙 沼 計 )
石 巻	渡 波 漁 船		75,469			88,269	△ 4	163,734	97,362	69,429		98	960			28,991	渡 波 漁 船
	宮 城 県 旋 網							0				87	22,550	300		22,937	宮 城 県 旋 網
	( 石 巻 計 )	0	75,469	0	0	1,234,148	△ 4	1,309,613	100,339	70,858	0	335	24,110	340	54,266	54,266	( 石 巻 計 )
仙 台	塩 釜 地 区 機 船		328,981		466,647	6,589	△ 2,317	799,900	1,027,822	955,791	171,539	1,512	31,014	43,214		319,310	塩 釜 地 区 機 船
	宮 城 県 近 海 底 曳 網					1		1	41,690	27,701	13,371		540	200		28,100	宮 城 県 近 海 底 曳 網
	( 仙 台 計 )	0	328,981	0	466,647	6,590	△ 2,317	799,901	1,069,512	983,492	184,910	1,512	31,554	43,414		347,410	( 仙 台 計 )
	合 計	16,607	473,859	0	466,647	1,243,273	△ 20,171	2,180,215	1,193,500	1,061,552	238,238	2,568	104,244	164,827		641,925	合 計

① 貸借対照表 (つづき)

(単位：千円)

地 区	組 合 名	繰 延 資 産	繰延税 金資産	再評価 に係る 繰延税 金資産	資 産 合 計	信 用 事 業 負 債										
						貯 金	借 入 金			その他の 信用事業 負債	計	組 合 名				
当座性 貯金	定期性 貯金	定期積金	小 計	手形借入金	証券借入金	小 計										
気 仙 沼	宮 城 無 限 公 司				0			0			0				0	宮 城 無 限 公 司
	気 仙 沼 造 洋 行				841,132				80,000	12,400	92,400		263	92,663	気 仙 沼 造 洋 行	
	( 気 仙 沼 計 )	0	0	0	841,132	0	0	0	80,000	12,400	92,400	263	92,663	( 気 仙 沼 計 )		
石 巻	渡 波 漁 船				291,817						0			0	渡 波 漁 船	
	宮 城 県 旋 網				60,432						0			0	宮 城 県 旋 網	
	宮 城 県 旋 網 合 資 有 限 公 司				1,220,805						0			0	宮 城 県 旋 網 合 資 有 限 公 司	
( 石 巻 計 )	0	0	0	1,573,054	0	0	0	0	0	0	0	0	0	( 石 巻 計 )		
仙 台	塩 釜 地 区 視 船		10,532		2,013,323				1,000,000		1,000,000		466	1,000,466	塩 釜 地 区 視 船	
	宮 城 県 近 海 底 曳 網				59,877						0			0	宮 城 県 近 海 底 曳 網	
	( 仙 台 計 )	0	10,532	0	2,073,200	0	0	0	1,000,000	0	1,000,000	466	1,000,466	( 仙 台 計 )		
合 計	0	10,532	0	4,487,386	0	0	0	1,080,000	12,400	1,092,400	729	1,093,129	合 計			

① 貸借対照表 (つづき)

(単位：千円)

地 区	組 合 名	共 済 事 業 負 債					流 動 負 債					固 定 負 債				組 合 名				
		共済 借入金	共済 資金	未経過 共済付 加配入	その他の 共済事業 負債	計	支払 手形	経済事業 未払金	短期 借入金	経事業 繰上債	繰入金 便受金	賞与 引当金	未払 法人税等	その他の 流動負債	計		長期 借入金	受入 保証金	その他 固定 負債	計
宮 仙 沼	宮 城 桑 無 線					0								0					0	宮 城 桑 無 線
	仙 気 仙 沼 遠 洋		1,808	669		2,275	61,323				3,482	241,373	306,178	32,050	855				32,905	仙 気 仙 沼 遠 洋
	沼 ( 気 仙 沼 計 )	0	1,808	669	0	2,275	61,323	0	0	217	0	3,482	241,373	306,178	32,050	855	0		32,905	沼 ( 気 仙 沼 計 )
石 巻	渡 波 漁 船					0	82	7,700			1,384	218,222	227,605	41,900					41,900	渡 波 漁 船
	宮 城 県 旋 網					0					555	22,472	22,472						0	宮 城 県 旋 網
	宮 沖 合 底 ひ き 網 ( 石 巻 計 )	0				0	59,573		1,090,000		9,308	1,557	1,160,438						0	宮 沖 合 底 ひ き 網 ( 石 巻 計 )
仙 台	塩 釜 地 区 機 船					0	92,921				205	36,330	129,456		166,136				166,136	塩 釜 地 区 機 船
	宮 近 海 底 曳 網 ( 仙 台 計 )	0				0	92,921	0	0	0	390	36,363	129,674	0	166,136		0		166,136	宮 近 海 底 曳 網 ( 仙 台 計 )
	合 計	0	1,808	669	0	2,275	213,899	7,700	0	1,112,134	0	15,119	497,915	1,846,367	73,950	166,991	0		240,941	合 計

① 貸借対照表 (つづき)

(単位:千円)

地 区	組 合 名	借 引 当 金				繰延税金負債	負 債 合 計	純 資 産										負 債 及 び 純 資 産 合 計	組 合 名					
		退職給付引当金	特別引当金	その他の引当金等	計			出資金	剰余金	法定準備金	再評価差額金	特別増減金	特別積立金	当期末処分剰余金	処分未済持分	評価差額金	計							
気 仙 沼	宮 唐 桑 無 線				0		0																宮 唐 桑 無 線	
	気 仙 沼 遼 洋	1,180			1,180		435,201				100,000			80,000	31,531	30,850						405,931	841,132	気 仙 沼 遼 洋
	( 気 仙 沼 計 )	1,180	0	0	1,180	0	435,201		194,400	194,400	100,000	0	0	80,000	31,531	30,850	0				0	405,931	841,132	( 気 仙 沼 計 )
石 巻	渡 波 漁 船	4,607			4,607		274,112		5,235	5,235	4,033			1,071	6,777	6,359						17,705	291,817	渡 波 漁 船
	宮 城 県 旋 網				0		22,472		16,965	16,965	5,900			11,100	1,635	1,296						37,960	60,432	宮 城 県 旋 網
	( 石 巻 計 )	4,607	62	0	4,669	0	1,457,084		71,200	71,200	280			11,227	21,776	21,776						60,305	1,220,805	( 石 巻 計 )
仙 台	塩 釜 地 区 機 船	38,361			38,361		1,334,419		84,900	84,900	163,800			466,886	△ 36,682	△ 36,682						678,904	2,013,323	塩 釜 地 区 機 船
	宮 城 県 近 海 底 曳 網	5,301			5,301		5,519		17,250	17,250	305			△ 3,486	△ 4,234	△ 4,234						54,358	59,877	宮 城 県 近 海 底 曳 網
	( 仙 台 計 )	43,662	0	0	43,662	0	1,339,938		102,150	102,150	164,105	0	0	466,886	△ 40,170	△ 40,916	0				0	733,262	2,073,200	( 仙 台 計 )
合 計		49,449	62	0	49,511	0	3,232,223		389,950	389,950	274,318	0	0	559,057	△ 11,454	19,165	0				0	1,255,163	4,481,386	合 計



② 損益計算書

(単位：千円)

地区	組合名	信用事業			共済事業			購買事業			販売事業			製氷冷凍事業			組合名
		事業収益	事業直接費	事業総利益	事業収益	事業直接費	事業総利益	事業収益	事業直接費	事業総利益	事業収益	事業直接費	事業総利益	事業収益	事業直接費	事業総利益	
気仙沼	宮城桑無線			0			0			0						0	宮城桑無線
	気仙沼遊洋	5,415	2,638	2,777	1,320	47	1,273	759,045	738,293	20,752						0	気仙沼遊洋
	沼(気仙沼計)	5,415	2,638	2,777	1,320	47	1,273	759,045	738,293	20,752	0	0	0	0	0	0	沼(気仙沼計)
石巻	渡波漁船			0			0	238	222	16						0	渡波漁船
	宮城県旋網			0			0			0						0	宮城県旋網
	宮城県底びき網			0			0			0						0	宮城県底びき網
	(石巻計)	0	0	0	0	0	0	238	222	16	0	0	0	0	0	0	(石巻計)
仙台	塩釜地区機船	611	474	137			0			0	2,473,003	2,307,827	165,176	47,401	38,689	△8,712	塩釜地区機船
	宮城県底曳網			0			0			0						0	宮城県底曳網
	(仙台計)	611	474	137	0	0	0	0	0	0	2,473,003	2,307,827	165,176	47,401	38,689	△8,712	(仙台計)
	合計	6,026	3,112	2,914	1,320	47	1,273	759,283	738,515	20,768	2,473,003	2,307,827	165,176	47,401	38,689	△8,712	合計

② 損益計算書(つづき)

(単位:千円)

地区	組合名	加工事業		漁業自営			その他の事業			指導事業			事業別合計			組合名
		事業収益	事業直接費	事業総利益	事業収益	事業直接費	事業総利益	事業収益	事業直接費	事業総利益	収入	支出	収支差額	事業収益	事業直接費	
気仙沼	宮城無線			0		0			0				0		0	宮城無線
				0		0		39,180	33,688	5,492	5,307	1,353	3,954	810,267	776,019	
石巻	宮城県旋網			0		0			0				0		0	宮城県旋網
				0		0		39,180	33,688	5,492	5,307	1,353	3,954	810,267	776,019	
仙台	宮城底ひき網			0		0			0				0		0	宮城底ひき網
				0		0		2,476,093	2,256,894	219,199	8,274	1,033	7,241	2,484,367	2,257,927	
仙台	塩釜地区機船			0		0			0				0		0	塩釜地区機船
				0		0		105,648	59,265	46,383	2,537	90	2,447	3,565,615	3,334,850	
仙台	宮城底曳網			0		0			0				0		0	宮城底曳網
				0		0		105,648	59,265	46,383	11,862	90	11,772	3,574,940	3,334,850	
合計	合計	945,127	919,793	25,334	0	2,660,859	2,443,259	217,600	66,167	2,494	63,673	6,950,474	6,462,448	488,026	合計	

② 損益計算書 (つづき)

(単位：千円)

地区	組合名	事業管理費		事業利益	事業外収益	事業外費用	種別利益又は損失	特別利益	特別損失	税引前当期利益	法人税住民税及事業税	法人税等調整額	当期剰余金	前期繰越剰余金	目的積立金	過年度税効果調整額	当期末剰余金	組合名	
			うち人件費																
仙沼	宮城桑無線			0			0			0			0				0	宮城桑無線	
	気仙沼遠洋	27,748	18,038	6,500	215,699	100,955	121,244		87,113	34,131	3,481		30,850	881			31,531	気仙沼遠洋	
	(気仙沼計)	27,748	18,038	6,500	215,699	100,955	121,244	0	87,113	34,131	3,481	0	30,850	881	0		0	31,531 (気仙沼計)	
石巻	渡波漁船	35,490	18,457	△60,490	5,007	810	△56,293	64,048	10	7,745	1,386		6,359	560	142		6,777	渡波漁船	
	宮城県旋網	12,009	3,850	239	1,645	0	1,884			1,884	588		1,296	339			1,635	宮城県旋網	
	(石巻計)	31,307	20,182	195,133	22,993	10	218,116	2,522,014	2,718,169	21,961	185		21,776	△33,003			△11,227	宮城県旋網	
仙台	塩釜地区機船	276,995	213,521	△46,230	28,173	18,417	△36,474	578	276	△36,172	205	△305	△36,682	0			△36,682	塩釜地区機船	
	宮城県近海底曳網	14,805	9,757	△5,480	20,888	19,407	△4,049			△4,049	185		△4,234	746			△3,488	宮城県近海底曳網	
	(仙台計)	291,800	223,278	△51,710	49,011	37,824	△40,523	578	276	△40,221	390	△305	△40,306	746	0		0	△40,170 (仙台計)	
合計		398,354	283,805	89,672	294,355	139,599	244,428	2,586,640	2,805,568	25,500	6,030	△305	19,775	△30,477	142	0	0	△11,454	合計



## 4 水 産 加 工 業 協 同 組 合



(1) 組織状況

地区	組合名	設立 登記 年月日	組合の地区	組合員数		役員数										部門別職員数							事業年度	組合名		
				個人	法人	計	常勤理事	左のうち 外理事	非常勤理事	監事	合計	参事	会計主任	信用	共済	購買	販売	製氷冷凍冷蔵	加工事業	漁業自営	指導事業	その他の事業			管理	合計
気仙沼	気仙沼	S44.2.21	新市町村一円	17	25	42	1		4	2	7				0.5	0.5	0.4	0.2				2.4	2.0	6.0	4.1~3.31	気仙沼
	気仙沼冷凍	S44.7.21	新市町村を超える		19	19	2	2	4	3	9						0.5	5.5					2.0	8.0	"	気仙沼冷凍
	気仙沼一 七	S50.9.18	新市町村一円	9	38	47	2	2	7	2	11								10.0			1.0	2.0	13.0	"	気仙沼一 七
	(気仙沼計)			26	82	108	5	4	15	7	27	0.0	0.0	0.5	0.5	0.4	0.7	5.5	10.0	0.0	0.0	3.4	6.0	27.0		(気仙沼計)
石巻	女川	S24.8.24	新市町村一円	6	22	28	1		4	2	7	1.0				0.2	1.0					0.3	1.5	7.0	4.1~3.31	女川
	波	S34.8.24	"	3	31	34	1		4	2	7	1.0					5.0					1.0	7.0	"	波	
	石巻市	S24.7.22	"	5	50	55			7	2	9	1.0				0.5		6.5				1.5	2.5	12.0	"	石巻市
	石巻市蒲鉾	S24.7.12	"	3	12	15			7	2	9												1.0	1.0	"	石巻市蒲鉾
(石巻計)			17	115	132	2	0	22	8	32	3.0	0.0	0.2	1.5	0.0	11.5	0.0	0.0	0.0	0.3	4.5	6.0	27.0		(石巻計)	
仙台	塩釜	S24.10.3	新市町村を超える	2	13	15	3	2	2	2	7	1.0										1.0	1.0	3.0	1.1~12.31	塩釜
	塩釜地区	S34.6.18	"	12	25	37	1	1	3	2	6						4.0					2.0	6.0	4.1~3.31	塩釜地区	
	塩釜市団地	S43.2.1	"	6	61	67	1	1	8	3	12						3.8					1.2	1.0	6.0	7.1~6.30	塩釜市団地
	塩釜魚市場	S52.1.29	"		31	31	1		7	3	11	1.0				3.0		3.0				17.0	4.0	28.0	6.1~5.31	塩釜魚市場
(仙台計)			20	130	150	6	4	20	10	36	2.0	0.0	0.0	3.0	0.0	10.8	0.0	0.0	0.0	0.0	19.2	8.0	43.0		(仙台計)	
県計				63	327	390	13	8	57	25	95	5.0	0.0	0.5	0.7	4.9	0.7	27.8	10.0	0.0	0.3	27.1	20.0	97.0		県計

(2) 事業状況

① 信用事業

(単位：千円) ② 共済事業

(単位：件、千円)

地区	組合名	貯金			貸出金			長期共済(組合元受分保有高)			短期共済(組合元受分契約高)			組合名			
		当座性	定期性	定期積金	計	短期	長期	計	普通厚生共済	生活総合共済	乘組厚生共済	火災共済	共済金額				
		件数	共済金額	件数	共済金額	件数	共済金額	件数	共済金額	件数	共済金額	件数	共済金額				
気仙沼	気仙沼			0	42,500		42,500			27	97,759	7	70,000	29	1,798,320	気仙沼	
	気仙沼冷凍			0	285,184		285,184					8	160,000	15	152,600	気仙沼冷凍	
	気仙沼センター			0			0									気仙沼センター	
	(気仙沼計)	0	0	0	327,684	0	327,684	0	327,684	27	97,759	15	230,000	44	1,950,920	(気仙沼計)	
石巻	女川			0			0							1	95,000	女川	
	渡波			0			0			11	138,000	17	60,000			渡波	
	石巻市			0			0			6	20,000			23	1,603,010	石巻市	
	石巻市蒲鉾			0			0									石巻市蒲鉾	
(石巻計)	0	0	0	0	0	0	0	0	17	158,000	17	60,000	24	1,698,010	(石巻計)		
仙台	塩釜			0			0									塩釜	
	塩釜地区			0			0			3	22,000			28	1,922,000	塩釜地区	
	塩釜市団地			0			0									塩釜市団地	
	塩釜魚市場			0			0									塩釜魚市場	
(仙台計)	0	0	0	0	0	0	0	0	3	22,000	0	0	28	1,922,000	(仙台計)		
県計			0	0	0	327,684	0	327,684	47	277,759	1	40,000	32	290,000	96	5,570,930	県計



③ 購買事業

(単位：千円)

地区	組合名	買取買取取扱高												組合名
		石油類			資材類			生活用品			計			
		受入高	供給高	受入高	供給高	受入高	供給高	受入高	供給高	受入高	供給高	うち系統分	供給高	
気仙沼	気仙沼	3,422	3,533	4,187	4,555	59,583	96,713	67,192	104,801	0	0	104,801	気仙沼	
	気仙沼冷凍			1,264	1,443	364,682	369,483	365,946	370,926	0	0	370,926	気仙沼冷凍	
	気仙沼センター							0	0	0	0	0	気仙沼センター	
	(気仙沼計)	3,422	3,533	5,451	5,998	424,265	466,196	433,138	475,727	0	0	475,727	(気仙沼計)	
石巻	川女	61,324	71,012	18,204	20,883			79,528	91,895	0	0	91,895	川女	
	波渡	4,618	4,708	612	668			5,230	5,376	158	158	5,376	波渡	
	石巻市			13,564	15,186			13,564	15,186	0	0	15,186	石巻市	
	石巻市蒲鉾							0	0	0	0	0	石巻市蒲鉾	
仙台	(石巻計)	65,942	75,720	32,380	36,737	0	0	98,322	112,457	158	158	112,457	(石巻計)	
	塩釜			423,018	459,304			423,018	459,304	22,287	22,287	459,304	塩釜	
	塩釜地区				39,601			0	39,601	0	0	39,601	塩釜地区	
	塩釜市団地							0	0	0	0	0	塩釜市団地	
台	塩釜魚市場			226,446	275,413			226,446	275,413	0	0	275,413	塩釜魚市場	
	(仙台計)	0	0	649,464	774,318	0	0	649,464	774,318	22,287	22,287	774,318	(仙台計)	
	果計	69,364	79,253	687,295	817,053	424,265	466,196	1,180,924	1,362,502	22,445	22,445	1,362,502	果計	

③ 購買事業(つづき)

(単位:千円)

地区	組合名	受託購買取扱高										合計			組合名	
		石油類		資材類		生活用品		計		受入高	うち系統分	供給高	受入高	うち系統分		供給高
		受入高	うち系統分	供給高	受入高	うち系統分	供給高	受入高	うち系統分							
気仙沼	気仙沼								0	0	0	67,192	0	104,801	気仙沼	
	気仙沼冷凍								0	0	0	365,946	0	370,926	気仙沼冷凍	
	気仙沼センター								0	0	0	0	0	0	気仙沼センター	
	(気仙沼沼計)	0	0	0	0	0	0	0	0	0	0	433,138	0	475,727	(気仙沼沼計)	
石巻	川女								0	0	0	79,528	0	91,895	川女	
	波渡								0	0	0	5,230	158	5,376	波渡	
	石巻市								0	0	0	13,564	0	15,186	石巻市	
	石巻市蒲鉾								0	0	0	0	0	0	石巻市蒲鉾	
仙台	(石巻沼計)	0	0	0	0	0	0	0	0	0	98,322	158	112,457	(石巻沼計)		
	塩釜								0	0	0	423,018	22,287	459,304	塩釜	
	塩釜地区								0	0	0	0	0	39,601	塩釜地区	
	塩釜市団地								0	0	0	0	0	0	塩釜市団地	
台	塩釜魚市場								0	0	0	226,446	0	275,413	塩釜魚市場	
	(仙台計)	0	0	0	0	0	0	0	0	0	649,464	22,287	774,318	(仙台計)		
	県計	0	0	0	0	0	0	0	0	0	1,180,924	22,445	1,362,502	県計		

④ 販売事業

(単位：千円)

地区	組合名	受託販売取扱高													買取販売取扱高						合計	組合名										
		生鮮魚貝藻類				水産製品・加工品				計	生鮮魚貝藻類			水産製品・加工品			計															
		鮮魚類	貝類	海藻類	その他	冷凍品	海藻類	塩干魚貝類	その他		鮮魚類	貝類	海藻類	その他	冷凍品	海藻類		塩干魚貝類	その他													
気仙沼	気仙沼																											6,481	6,481	6,481	気仙沼	
	気仙沼冷凍																												57,697	57,697	57,697	気仙沼冷凍
	気仙沼センター																												0	0	0	気仙沼センター
	(気仙沼計)	0	0	0	0	0	0	0	0	0	0	0	0	0	0	0	0	0	0	0	0	0	0	0	0	0	0	64,178	64,178	64,178	(気仙沼計)	
石巻	女川																												0	0	0	女川
	波渡																												6,139	6,139	6,139	波渡
	石巻市																												0	0	0	石巻市
	石巻市蒲鉾																												0	0	0	石巻市蒲鉾
仙台	(石巻計)	0	0	0	0	0	0	0	0	0	0	0	0	0	0	0	0	0	0	0	0	0	0	0	0	0	0	6,139	6,139	10,576	(石巻計)	
	塩釜																												0	0	0	塩釜
	塩釜地区																												195,362	195,362	259,549	塩釜地区
	塩釜市団地																												0	0	0	塩釜市団地
仙台	塩釜魚市場																												952,513	952,513	952,513	塩釜魚市場
	(仙台計)	0	0	0	0	0	0	0	0	0	0	0	0	0	0	0	0	0	0	0	0	0	0	0	0	0	0	1,147,875	1,212,062	1,212,062	(仙台計)	
	県計	0	0	0	0	0	0	0	0	0	0	0	0	0	0	0	0	0	0	0	0	0	0	0	0	0	0	1,218,192	1,286,816	1,286,816	県計	

⑤ 製氷・冷凍・冷蔵

(単位：千円)

⑥ 加工事業

(単位：t, 千円)

地区	組合名	氷			冷凍・冷蔵 (凍結及び保管料)	冷凍品販売高		合計	加工販売高		受託加工取扱高		組合名
		自家製造分	その他	計		食用	毎料		計	数量 t	金額	数量 t	
気仙沼	気仙沼		0	0	47,214			0	47,214				気仙沼
	気仙沼冷凍		0	0	113,905			0	113,905				気仙沼冷凍
	気仙沼センター		0	0				0	1,634	198,730			気仙沼センター
	(気仙沼計)	0	0	0	161,119	0	0	0	161,119	198,730	0	0	(気仙沼計)
石巻	女川			0				0					女川
	波	42,668		42,668	135,983			0	178,651				波
	石巻市	94,970		94,970	40,078			0	135,048				石巻市
	石巻市蒲鉾			0				0					石巻市蒲鉾
(石巻計)	137,638	0	137,638	176,061	0	0	0	313,699	0	0	0	(石巻計)	
気仙沼	釜			0	46,393			0	46,393		296	18,603	釜
	塩釜地区			0	96,907			0	96,907				塩釜地区
	塩釜市団地			0				0					塩釜市団地
	塩釜魚市場	56,599		56,599	288,742			0	345,341				塩釜魚市場
(仙台計)	56,599	0	56,599	432,042	0	0	0	488,641	0	0	296	18,603	(仙台計)
県計	194,237	0	194,237	769,222	0	0	0	963,459	1,634	198,730	296	18,603	県計

(3) 財務状況

① 貸借対照表

(単位：千円)

地区	組合名	信用事業資産					信託事業資産					流動資産					組合名			
		現金	預貯金	有価証券	貸出金		その他の信用事業資産	貸引当金	計	共済共済貸付金	未収共済付収入	計	受取手形	経済事業未収金	経済事業繰戻金	棚卸資産		その他の流動資産	貸引当金	計
					手形貸付金	証券貸付金														
気仙沼	気仙沼	252	112,838		42,500		42,500	3,550	△ 44,889	114,251	1	1	5,313		4,825	1,794	△ 229	11,703	気仙沼	
	気仙沼冷凍	824	245,286		285,183	819	△ 958	531,154	0	0	87,619	14,444	12,133	194,943	△ 341	308,798	気仙沼冷凍			
	気仙沼一	147	289,162		0	0	289,309	0	0	289,309	0	0	14,428	7,408	581	△ 129	22,288	気仙沼一		
	(気仙沼計)	1,223	647,286	0	327,683	0	△ 45,847	934,714	0	1	87,618	34,185	24,366	197,318	△ 699	342,789	(気仙沼計)			
石巻	女川	377	48,639		0	0	49,016	0	0	49,016	1	1	14,514	131	1,258	△ 162	15,741	女川		
	渡波	49	108,603		0	0	108,652	0	0	108,652	10	10	23,701	550	2,355	△ 283	26,323	渡波		
	石巻市	340	145,239		0	0	145,579	0	0	145,579	1	1	10,588	3,689	4,399	△ 79	18,537	石巻市		
	石巻市蒲鉾		14,454		0	0	14,454	0	0	14,454	0	0	660			△ 7	653	石巻市蒲鉾		
	(石巻計)	766	316,935	0	0	0	0	317,701	0	12	0	49,463	0	4,350	7,972	△ 531	61,254	(石巻計)		
仙台	塩釜	133	21,414				21,547	0	0	21,547	0	0	412,841	115,185	51,934	△ 3,000	576,670	塩釜		
	塩釜地区	217	47,703		0	0	47,920	0	0	47,920	0	0	32,879	54,425	2,655	△ 221	89,736	塩釜地区		
	塩釜市団地		89,726		0	0	89,726	0	0	89,726	0	0	13,366	397	1,261	△ 129	14,895	塩釜市団地		
	塩釜魚市場	266	130,484		0	0	130,750	0	0	130,750	0	0	160,344	502,051	8,025	△ 1,000	669,636	塩釜魚市場		
	(仙台計)	616	289,327	0	0	0	0	289,943	0	0	216	619,130	0	672,068	63,875	△ 4,350	1,350,939	(仙台計)		
	県計	2,605	1,253,548	0	327,683	0	△ 45,847	1,542,358	0	13	87,835	702,778	0	700,784	289,165	△ 5,580	1,754,982	県計		

① 貸借対照表 (つづき)

(単位:千円)

地区	組合名	固定資産								信用事業負債				組合名
		建物 償却資産	減価償却 累計額	土地	株式 取得資産	無形 固定資産	外部山資 取得資産	その他の 固定資産	非 計	繰延 資産	繰延 税金 資産	市評価に係 る繰延税金 資産	資産合計	
		借入金	手形借入金	証券借入金	小計	その他の 信用事業 負債	計							
気仙沼	気仙沼	207,765	40,033	216,629		25,190	2,005	411,556				537,511		
	気仙沼冷凍	532,388	125,393	262,737		489	2,881	705,612		2,164	1,327	1,547,728		
	気仙沼一 セ	246,284	128,968	81,623		5,840	1,000	206,024			0	517,621		
	(気仙沼計)	986,437	294,394	560,989	0	734	5,866	1,323,192	0	2,164	0	2,602,860		
石巻	川	252,177	15,843	118,072		348	2,463	360,827				425,585		
	渡	327,097	249,108	80,270		275	101	175,545				310,530		
	石巻市	1,053,452	638,905	125,786		409	5,039	567,129	2,152			733,398		
	石巻市蒲鉾					104	2,300	3,255				18,362		
(石巻計)	1,632,726	903,856	324,128	0	1,136	42,719	9,803	1,106,756	2,152	0	1,487,875			
仙	釜	737,370	484,218	36,769		4,527	31,355	372,435				970,653		
	釜地区	623,173	231,158	168,449		1,445	21,385	609,274				746,932		
	釜市田地	321,304	188,932	62,005		1,367		197,854				302,475		
	釜魚市場	1,920,171	1,499,302	265,889	600,224	8,961	27,140	1,371,955				2,172,341		
(仙台計)	3,602,018	2,383,610	533,092	600,224	16,300	81,863	2,551,519	0	0	0	4,192,401			
県計	6,221,181	3,581,850	1,418,209	600,224	18,170	188,042	117,501	4,981,467	2,152	2,164	0	8,283,136		

① 貸借対照表 (つづき)

(単位：千円)

地区	組合名	共済事業負債						流動負債						固定負債				組合名	
		共済借入金	共済資金	未経過共済附加収入	その他の共済事業負債	印	支払手形	経済形楽未払金	短期借入金	経済形楽雑負債	賦課金受取金	貸与引当金	未払法人税等	その他の流動負債	計	長期借入金	受入保証金		その他の固定負債
気仙沼	気仙沼		311	211		522	3,836	190,000			185		237,190		210,600			447,790	気仙沼
	気仙沼冷凍			28		28	5,542	10,000			303		668,243		198,500			866,743	気仙沼冷凍
	気仙沼一					0	11,780				2,063		228,600					228,600	気仙沼一
	気仙沼計	0	311	239	0	550	21,158	200,000	0	0	2,551	0	1,134,033	0	409,100	0		1,543,133	(気仙沼計)
石巻	川			1		1	6,261	95,000			185		248,373					248,373	川
	渡			33		33	3,919				185		254,100				65,083	319,183	渡
	石巻市			145		429	772	10,000			868		435,756			9,017	2,057	446,830	石巻市
	石巻市蒲鉾					0	648				311							0	石巻市蒲鉾
仙台	(石巻計)	0	284	179	0	463	11,600	105,000	0	0	1,549	0	200,033				67,140	1,014,386	(石巻計)
	塩釜					0	7,682	269,100			7,439		285,966					594,920	塩釜
	塩釜地区				40	40	8,309	20,000			185		34,075		81,760			695,116	塩釜地区
	塩釜市団地					0	8,072				2,601		22,891			3,036		3,036	塩釜市団地
仙台	塩釜魚市場					0	54,757	847,752			3,800		1,278,541			6,000		762,898	塩釜魚市場
	(仙台計)	0	0	0	40	40	131,569	1,136,852	0	0	3,800	0	1,621,473		81,160	8,036		2,055,779	(仙台計)
	県計	0	595	418	40	1,053	164,327	1,441,852	0	0	3,800	17,098	4,038,939		557,400	17,053		4,613,292	県計

① 貸借対照表 (つづき)

(単位：千円)

地区	組合名	諸引当金					負債に 係る繰 延税金 負債	負債合計	純資産							負債及び 純資産 合計	組合名		
		退職 給付 引当金	繰上 引当金	特別 引当金	その他 引当金 等	計			出資金	回 転 出 資 金	法定 準備 金	資本 準備 金	特別 積立 金	再評価 差額 金	当 期 米 和 分 利 余 金			当 期 米 和 分 利 余 金	繰 上 分 利 余 金
気仙沼	気仙沼	4,089				4,089	721,201	88,877						△ 272,887	△ 21,857		△ 183,860	537,511	気仙沼
	気仙沼冷浜	6,598				6,598	1,180,121	286,150		128,000				△ 108,543	5,413		357,607	1,547,728	気仙沼冷浜
	気仙沼一ツタ	10,709				10,709	256,602	66,700	3,881	80,500				9,938	8,137		261,019	517,821	気仙沼一ツタ
	(気仙沼計)	21,396	0	0	0	21,396	2,157,924	441,527	3,881	208,500	0	162,000		△ 370,972	△ 8,107	0	444,936	2,602,860	(気仙沼計)
石巻	女川	154				154	351,248	11,180		30,000				33,157	△ 6,209		74,337	425,585	女川
	波	6,913				6,913	346,904	34,580	51,815					△ 122,769	17,876		△ 36,374	310,530	波
	石巻市	11,377				11,377	534,155	86,050		91,800				19,472	5,825		198,243	733,398	石巻市
	(石巻計)	18,444	0	0	0	18,444	1,233,326	140,210	1,921	124,600	0	2,150		△ 66,147	18,128	0	254,549	1,487,875	(石巻計)
塩釜	塩釜	460				460	881,346	22,000		44,000				△ 75,693	1,259		89,307	970,653	塩釜
	塩釜地区	9,412				9,412	738,645	27,810	9,962					△ 29,465	5,827		8,287	746,932	塩釜地区
	塩釜市団地	10,590			1,100	11,690	37,617	158,450	51,122	19,887		25,452		10,622	10,822	△ 375	264,858	302,475	塩釜市団地
	(塩釜計)	20,462	0	0	1,100	21,562	2,041,240	95,400	3,260	43,920		69,000		△ 74,479	20,744		131,101	2,172,341	塩釜市場
県計	50,302	0	0	1,100	51,402	7,090,088	865,997	1,921	120,040	440,607	0	352,602		△ 607,154	48,473	△ 375	1,193,038	8,283,136	県計



② 損益計算書

(単位：千円)

地区	組 合 名	信用事業		共済事業		購買事業		販売事業		製氷冷凍事業		組 合 名					
		非業収益	非業直接費	非業収益	非業直接費	非業収益	非業直接費	非業収益	非業直接費	非業収益	非業直接費		非業総利益				
気仙沼	気仙沼	1,325	732	593	256	3	253	109,192	93,829	15,363	6,481	4,873	1,608	47,214	36,022	11,192	気仙沼
	気仙沼冷凍	10,728	2,511	8,217	42		42	370,926	366,562	4,364	57,697	55,028	2,669	115,646	98,716	16,930	気仙沼冷凍
	気仙沼センター			0			0			0			0			0	気仙沼センター
	(気仙沼計)	12,053	3,243	8,810	298	3	295	480,118	460,391	19,727	64,178	59,901	4,277	162,860	134,738	28,122	(気仙沼計)
石巻市	女川			0	14	1	13	91,928	79,564	12,364			0	24,447	30,060	△5,613	女川
	波			0	157	3	154	5,376	5,230	146	6,139	6,023	116	178,651	92,874	85,777	波
	石巻市			0	239	2	237	15,186	13,607	1,579			0	145,438	128,028	17,410	石巻市
	石巻市蒲鉾			0			0			0	5,339	4,156	1,183			0	石巻市蒲鉾
仙 台	(石巻計)	0	0	0	410	6	404	112,490	98,401	14,089	11,478	10,179	1,299	348,536	250,962	97,574	(石巻計)
	塩釜			0			0	459,310	450,615	8,695			0	46,393	57,644	△11,251	塩釜
	塩釜地区			0	267		267	280,705	276,264	4,441	89,701	87,155	2,546	96,907	76,610	20,297	塩釜地区
	塩釜市団地			0			0			0			0			0	塩釜市団地
県 計	塩釜魚市場			0			0	275,413	223,138	52,275	952,513	869,799	82,714	346,324	8,166	338,158	塩釜魚市場
	(仙台計)	0	0	0	267	0	267	1,015,428	950,017	65,411	1,042,214	956,954	85,260	489,624	142,420	347,204	(仙台計)
	県 計	12,053	3,243	8,810	975	9	966	1,608,036	1,508,809	99,227	1,117,870	1,027,034	90,836	1,001,020	528,120	472,900	県 計

② 損益計算書 (つづき)

(単位：千円)

地区	組 合 名	加 工 事 業		漁 業 自 営		そ の 他 の 事 業			事 業 別 合 計			組 合 名
		事業収益	事業直接費	事業総利益	事業収益	事業直接費	事業総利益	事業収益	事業直接費	事業総利益		
気 仙 沼	気 仙 沼			0		0	39	△39	164,468	135,498	28,970	気 仙 沼
	気 仙 沼 冷 凍			0		0	20,563	0	575,602	543,380	32,222	気 仙 沼 冷 凍
	気 仙 沼 センター	198,730	167,105	31,625		0	2,000	2,000	200,730	167,105	33,625	気 仙 沼 センター
	( 気 仙 沼 計 )	198,730	167,105	31,625	0	0	22,563	1,961	940,800	845,983	94,817	( 気 仙 沼 計 )
石 巻 市	女 川			0		0	543	543	116,932	109,625	7,307	女 川
	渡 波			0		0	7,351	7,045	197,674	104,436	93,238	渡 波
	石 巻 市			0		0	96,711	28,023	257,574	210,325	47,249	石 巻 市
	( 石 巻 市 計 )	0	0	0	0	0	104,605	35,611	577,519	428,542	148,977	( 石 巻 市 計 )
仙 台	塩 釜 市 蒲 鉾			0		0		0	5,339	4,156	1,183	石 巻 市 蒲 鉾
	( 石 巻 市 計 )	18,603	0	18,603	0	0	68,994	68,994	558,226	508,259	49,967	塩 釜 市 蒲 鉾
	塩 釜 地 区			0		0	1,388	1,254	468,968	440,163	28,805	塩 釜 地 区
	( 仙 台 計 )	18,603	0	18,603	0	0	372,105	△331,251	1,615,104	1,473,208	141,896	塩 釜 市 蒲 鉾
県 計	217,333	167,105	50,228	0	0	370,479	△227,324	4,327,766	3,832,123	495,643	県 計	

② 損益計算書 (つづき)

(単位：千円)

地区	組合名	事業管理費		事業利益	事業外収益	事業外費用	経常利益又は損失	特別利益	特別損失	税引前当期利益	法人税住民税及び事業税	法人税等調整額	当期剰余金	前期繰越剰余金	目録立金の取崩額	当期剰余金	組合名
		うち人件費															
気仙沼	気仙沼	53,815	15,471	△24,845	10,239	7,271	△21,877	5,970	5,565	△21,472	185		△21,657	△250,710		△272,367	気仙沼
	気仙沼冷凍	30,805	21,550	1,617	2,187,158	2,183,801	5,174	67		5,241	303	475	5,413	△113,958		△108,543	気仙沼冷凍
	気仙沼センター	25,639	19,996	7,986	2,413	199	10,200			10,200	2,063		8,137	1,801		9,938	気仙沼センター
	(気仙沼計)	110,059	57,017	△15,242	2,199,810	2,191,071	△6,503	6,037	5,565	△6,031	2,551	475	△8,107	△362,865		△370,972	(気仙沼計)
石巻	川	22,270	12,300	△14,963	1,174,652	1,165,803	△6,114	90		△6,024	185		△6,209	39,366		33,157	女川
	渡	78,064	47,822	15,174	6,284	4,847	16,611	1,737	282	18,066	190		17,876	△140,645		△122,769	渡
	石巻市	59,841	33,424	△12,592	14,221	7,616	△5,987	30,561	18,015	6,559	933		5,626	13,846		19,472	石巻市
	石巻市蒲鉾	1,926	720	△743	1,889		1,146			1,146	311		835	3,158		3,993	石巻市蒲鉾
仙台	(石巻計)	162,101	94,266	△13,124	1,197,046	1,178,266	5,658	32,388	18,297	19,747	1,619	0	18,128	△84,275		△66,147	(石巻計)
	釜	58,540	17,504	△8,573	15,730	10,698	△3,541	4,985		1,444	185		1,259	△77,952		△76,693	釜
	塩釜地区	17,404	11,016	11,401	3,856	9,366	5,891	500	379	6,012	185		5,827	△35,313		△29,486	塩釜地区
	塩釜市団地	20,845	11,882	10,336	4,668	1,781	13,223			13,223	2,601		10,622	0		10,622	塩釜市団地
台	塩釜市場	97,910	26,062	43,986	6,459	11,763	38,682		15,251	23,431	2,687		20,744	△95,223		△74,479	塩釜市場
	(仙台計)	194,699	66,464	57,150	30,713	33,608	54,255	5,485	15,830	44,110	5,658	0	38,462	△208,488		△170,036	(仙台計)
	県計	468,859	217,747	28,784	3,427,569	3,402,945	53,408	43,910	39,492	57,826	9,828	475	48,473	△655,628		△607,155	県計




【 付 録 】



宮城県水産業協同組合の変遷図 (昭和24年~平成29年)

1 岩手県地区協同組合



宮城県水産協同組合 (昭和24年11月25日)  
 岩手県水産協同組合 (昭和24年11月25日)  
 山形県水産協同組合 (昭和24年11月25日)

