

# 宮城県水産業協同組合年報

令和3年度版

(令和3年3月31日現在)

令和4年3月

宮城県水産林政部水産林政総務課

# 目 次

「宮城県水産業協同組合年報」の利用にあたって	1
沿海地区漁業協同組合位置図	2
I 水産業協同組合名簿	3
II 現況分析編	
1 水産業協同組合の推移	7
2 沿海地区漁業協同組合	
(1) 組合の市町村分布状況	8
(2) 組合員数	8
(3) 役員及び職員	8
(4) 事業状況	8
(5) 財務状況	12
3 出資内水面漁業協同組合	16
4 業種別漁業協同組合	17
5 水産加工業協同組合	18
III 統計編(組合別資料)	
1 沿海地区漁業協同組合	
(1) 組織状況(組合員数・役職員数等)	19
(2) 事業状況	20
(3) 財務状況(貸借対照表・損益計算書)	28
2 出資内水面漁業協同組合	
(1) 組織状況(組合員数・役職員数等)	35
(2) 財務状況(貸借対照表・損益計算書)	36
3 業種別漁業協同組合	
(1) 組織状況(組合員数・役職員数等)	40
(2) 事業状況	41
(3) 財務状況(貸借対照表・損益計算書)	47
4 水産加工業協同組合	
(1) 組織状況(組合員数・役職員数等)	55
(2) 事業状況	56
(3) 財務状況(貸借対照表・損益計算書)	61

## 【付 録】

宮城県水産業協同組合の変遷図(昭和24年～令和3年)

「宮城県水産業協同組合年報 令和3年度版」の利用にあたって

1 本書は、各組合の令和2事業年度(※)における、組織・事業及び財務の状況について、各組合から提出された業務報告書等をもとに取りまとめたものです。

なお、I組合名簿は法に基づくすべての組合を記載しており、その他については、業務報告書の提出義務のある組合（連合会を除く。）について作成しています。

(※主に令和2年4月1日から令和3年3月31日までの1年間ですが、組合によっては決算期が異なるため、組合別の事業期間については、Ⅲ統計編の組織状況で御確認願います。)

2 本書に記載されている「一組合平均」の数値については、全組合数で除したものと、各項目に該当する組合数で除したものの2通りがありますので御注意願います。

3 金額の単位は、補記しない限り「千円」としてしています。

4 組合の活動状況

区 分	組合数 ※			事業別内訳				単年度損益区分		
	合 計	うち 活動休 止組合	うち 活動 組合	購買	販売	製氷 冷凍 冷蔵	漁業 自営	利益	損失	計
沿海地区漁業協同組合	7 ( 7)	0 (0)	7 ( 7)	3	3	3	2	6	1	7
出資内水面漁業協同組合	11 (11)	0 (0)	11 (11)	—	—	—	—	4	7	11
業種別漁業協同組合	7 ( 7)	0 (0)	7 ( 7)	3	1	2	—	4	3	7
水産加工業協同組合	11 (11)	0 (0)	11 (11)	9	4	8	—	10	1	11

※「組合数」欄の実数は令和2事業年度末現在の状況、( )内は令和3年12月31日現在の状況。

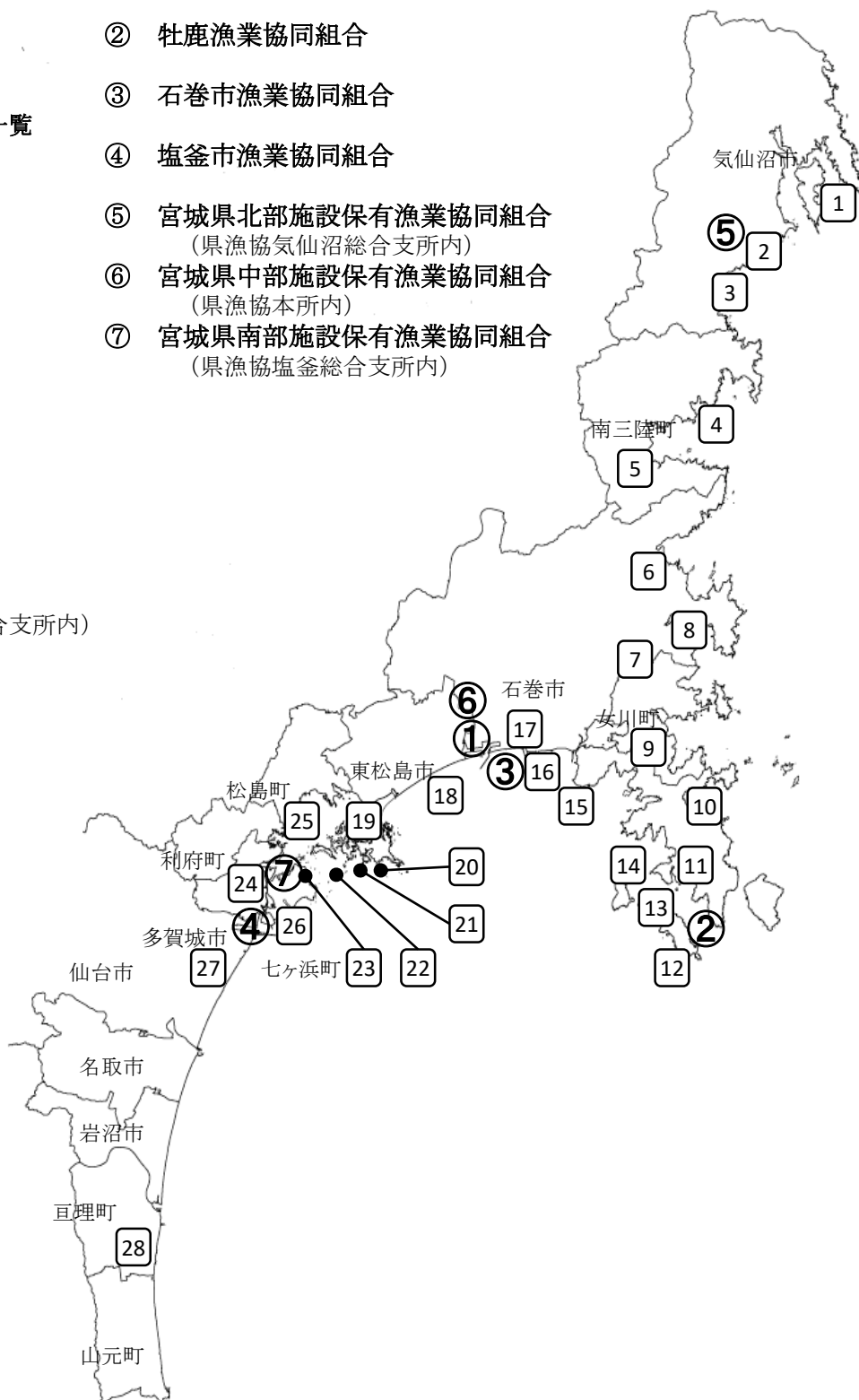
# 沿海地区漁業協同組合位置図

令和3年12月31日現在

## ※宮城県漁業協同組合支所一覧

- 1 唐桑支所
- 2 気仙沼地区支所
- 3 大谷本吉支所
- 4 歌津支所
- 5 志津川支所
- 6 北上町十三浜支所
- 7 雄勝町雄勝湾支所
- 8 雄勝町東部支所
- 9 女川町支所
- 10 寄磯前網支所
- 11 谷川支所
- 12 網地島支所
- 13 表浜支所
- 14 石巻市東部支所
- 15 石巻地区支所
- 16 石巻湾支所
- 17 河北町支所 (石巻総合支所内)
- 18 矢本支所
- 19 鳴瀬支所
- 20 宮戸支所
- 21 宮戸西部支所
- 22 塩釜市浦戸東部支所
- 23 塩釜市浦戸支所
- 24 塩釜市第一支所
- 25 松島支所
- 26 七ヶ浜支所
- 27 仙台支所
- 28 仙南支所

- ① 宮城県漁業協同組合(本所)
- ② 牡鹿漁業協同組合
- ③ 石巻市漁業協同組合
- ④ 塩釜市漁業協同組合
- ⑤ 宮城県北部施設保有漁業協同組合  
(県漁協気仙沼総合支所内)
- ⑥ 宮城県中部施設保有漁業協同組合  
(県漁協本所内)
- ⑦ 宮城県南部施設保有漁業協同組合  
(県漁協塩釜総合支所内)



# I 水 産 業 協 同 組 合 名 簿

## (1) 沿海地区漁業協同組合

令和3年12月31日現在

整理番号	組合名	所在地	郵便番号	組合長氏名	電話番号	ファクシミリ番号
1	宮城 県	石巻市開成1-27	986-0032	寺 沢 春 彦	0225-21-5711	0225-21-5640
2	鹿 鹿	石巻市鮎川浜丁55 (石巻市水産物地方卸売市場牡鹿売場内)	986-2524	児 玉 信 夫	0225-45-2411	0225-45-2413
3	石 巻 市	石巻市魚町一丁目2-16 第一製氷工場内2階	986-0022	鈴 木 廣 志	0225-95-1155	0225-95-1166
4	塩 釜 市	塩釜市新浜町三丁目30-17	985-0001	末 永 三 郎	022-363-0137	022-363-0138
5	宮城県北部施設保有	気仙沼市港町503-6 宮城県漁協 気仙沼総合支所内	988-0021	芳 賀 勝 壽	0226-22-0710	0226-24-4071
6	宮城県中部施設保有	石巻市開成1-27 宮城県漁協 本所内	986-0032	石 森 裕 治	0225-21-5719	0225-93-5160
7	宮城県南部施設保有	塩釜市新浜町三丁目6-27 宮城県漁協 塩釜総合支所内	985-0001	三 浦 正 信	022-363-1241	022-361-0466
合 計		7 組合				

## (2) 出資内水面漁業協同組合

令和3年12月31日現在

整理番号	組合名	所在地	郵便番号	組合長氏名	電話番号	ファクシミリ番号
1	気 仙 沼 大 川	気仙沼市本町一丁目2-1	988-0074	菅 原 元	0226-22-3208	—
2	本 吉 町 淡 水	気仙沼市本吉町蕨野228-2	988-0335	森 谷 仁	0226-42-2270	0226-42-2270
3	志 津 川 淡 水	本吉郡南三陸町志津川字熊田35	986-0773		0226-46-4861	022-774-2690
4	北 上 追 波	石巻市相野谷字旧屋敷181-8	986-0101	勝 又 二 郎	0225-62-2176	0225-98-5467
5	北 上 川	登米市東和町米谷字大嶺127	987-0902	佐 々 木 武 雄	0220-42-2258	0220-42-2261
6	長 沼	登米市迫町北方字天形161-13 長沼ロッジ内	987-0513	阿 部 正 一	0220-23-1788	0220-23-1788
7	迫 川	栗原市築館字小淵東23	987-2265	吉 田 甚 一	0228-22-4892	0228-22-4892
8	伊 豆 沼	栗原市若柳字上畑岡敷味38	989-5504	大 場 隆	0228-33-2463	0228-33-2463
9	江 合 川	大崎市岩出山池月字上田50	989-6405	佐 藤 仁 一	0229-78-2526	0229-78-2527
10	鳴 子	大崎市鳴子温泉鬼首八幡原34	989-6941	高 橋 義 雄	0229-86-2821	—
11	鳴 瀬 吉 田 川	加美郡加美町百目木一番2番地1	981-4231	加 藤 孝 志	0229-63-2340	—
合 計		11 組合				

## (3) 非出資内水面漁業協同組合

令和2年12月31日現在

整理番号	組合名	所在地	郵便番号	組合長氏名	電話番号	ファクシミリ番号
1	花 山	栗原市花山字本沢北の前112-1	987-2511	千 葉 勝 美	0228-56-2265	0228-56-2008
2	広 瀬 名 取 川	仙台市太白区郡山字南上河原7-2	982-0003	金 子 賢 司	022-308-6448	022-308-6448
3	蔵 王 非 出 資	蔵王町宮字東又11番地	989-0701	斎 藤 俊 一	0224-32-2917	—
4	白 石 川	白石市沢端町1-54	989-0277	十 二 村 實	0224-26-2069	0224-25-9169
5	宮城県阿武隈川	伊具郡丸森町字鳥屋120番地 丸森町農林課 農村整備班内	981-2192	手 塚 政 宏	0224-72-3026	0224-72-3041
合 計		5 組合				

## (4) 業種別漁業協同組合

令和3年12月31日現在

整理番号	組合名	所在地	郵便番号	組合長氏名	電話番号	ファクシミリ番号
1	気仙沼	気仙沼市魚市場前8-25	988-0037	齋藤徹夫	0226-23-3400	0226-23-3406
2	気仙沼遠洋	気仙沼市港町502-1	988-0021	鈴木一朗	0226-22-2744	0226-24-3756
3	渡波漁船	石巻市魚町二丁目12-3 石巻市水産総合振興センター内	986-0022	安海繁男	0225-94-9338	0225-94-9339
4	宮城県旋網	石巻市魚町二丁目12-3 石巻市水産総合振興センター内	986-0022	阿部達男	0225-90-3588	0225-90-3589
5	宮城県 沖合底びき網	石巻市魚町二丁目12-3 石巻市水産総合振興センター内	986-0022	鈴木廣志	0225-93-8795	0225-93-8796
6	塩釜地区機船	塩竈市新浜町一丁目13-1	985-0001	佐藤晴一	022-365-0131	022-364-9797
7	宮城県 近海底曳網	塩竈市新浜町一丁目11-15	985-0001	阿部幸一	022-367-5866	022-367-5774
合計		7組合				

※1 気仙沼漁協については、令和元年6月に「沿海地区漁協」から「業種別漁協」へ移行しています。

※2 「宮城県近海底曳網漁協」は、旧「宮城県小型機船底曳網漁協」が名称変更した組合です。

## (5) 水産加工業協同組合

令和3年12月31日現在

整理番号	組合名	所在地	郵便番号	組合長氏名	電話番号	ファクシミリ番号
1	気仙沼	気仙沼市赤岩港29-5	988-0103	小野寺弘志	0226-22-1817	0226-23-1695
2	気仙沼冷凍	気仙沼市赤岩港128-2	988-0103	小野寺邦夫	0226-22-8468	0226-24-3559
3	気仙沼センター	気仙沼市朝日町11-4	988-0034	畠山喜勝	0226-24-3303	0226-23-4300
4	女川	牡鹿郡女川町鷲神二丁目16番地	986-2247	高橋正典	0225-53-3125	0225-53-3127
5	渡波	石巻市松原町1-36	986-2134	西拔登喜夫	0225-24-0194	0225-24-0763
6	石巻市	石巻市魚町一丁目7-3	986-0022	白井泰文	0225-22-4136	0225-96-1452
7	石巻市蒲鉾	石巻市立町2-4-29 白謙蒲鉾店内	986-0824	白出征三	090-5836-7354	0225-22-2414
8	塩釜	塩竈市新浜町三丁目11-20	985-0001	岩崎進作	022-366-6626	022-366-6631
9	塩釜地区	塩竈市新浜町一丁目17-8	985-0001	尾花和男	022-362-9101	022-362-9103
10	塩釜市団地	塩竈市新浜町三丁目24-21	985-0001	岸柳乃布夫	022-362-8111	022-362-8112
11	塩釜魚市場	塩竈市新浜町三丁目2-15	985-0001	内海勝男	022-367-0370	022-365-3513
合計		11組合				

## (6) 水産業協同組合連合会

令和2年12月31日現在

整理番号	組合名	所在地	郵便番号	会長氏名	電話番号	ファクシミリ番号
1	宮城県内水面漁業協同組合連合会	石巻市魚町二丁目12-3 渡波漁船漁業協同組合内	986-0022	佐藤仁一	0225-94-9338	0225-94-9339
2	宮城県水産加工業協同組合連合会	塩竈市新浜町三丁目11-20 塩釜水産加工業協同組合内	985-0001	内海勝男	022-366-6626	022-366-0766

## (7) 漁業生産組合

令和3年12月31日現在

整理番号	組合名	所在地	郵便番号	組合長氏名	電話番号	ファクシ番号
1	唐桑遠洋	気仙沼市唐桑町鮎立133	988-0572			
2	気仙沼鮭	気仙沼市幸町二丁目1-6	988-0026	管野幸一	0226-22-1671	0226-22-1671
3	気仙沼市遠洋	気仙沼市魚町二丁目2-21	988-0013			
4	笹谷	柴田郡川崎町大字今宿字原1-1	989-1502	柴崎寛	0224-84-2356	-
5	大國丸	石巻市寄磯浜前浜72番地	986-2404	遠藤仁	0225-24-8266	0225-24-8266
6	前網	石巻市前網浜前網14番地1	986-2406	鈴木信男	0225-48-2340	-
7	みやぎ定置	牡鹿郡女川町江島字堂ノ上26番地	986-2212	泉澤宏	0225-50-1566	0225-50-1567
8	南三陸	本吉郡南三陸町志津川字旭ヶ浦12番地5	986-0733	工藤忠清	0226-28-9788	0226-28-9789
9	漁業生産組合人	石巻市北上町十三浜字山居40番地2	986-0201	西條剛	0225-66-2071	0225-66-2209
10	大伸丸	気仙沼市本吉町蔵内20番地2	988-0325	三浦兼男	0226-42-4138	
11	角万	本吉郡南三陸町歌津字伊里前307番地115	988-0453	三浦光喜	0226-36-2016	
12	日門定置網	気仙沼市川口町一丁目100	988-0033	佐藤亮輔	0226-22-2480	0226-22-8711
13	山根定置	石巻市長渡浜長渡72番地1	986-2525	山根尚也	0193-67-4401	0193-67-4402
14	東松島	東松島市浜市字樋場1番77	981-0302	手代木浩二	0225-87-4117	0225-87-4118
15	山神水産	牡鹿郡女川町塚浜字塚浜15-16	986-2221	阿部菊男	0225-23-8410	0225-23-8410
16	徳宝丸	本吉郡南三陸町戸倉字波伝谷163番地3	986-0781	小山拓海	0226-25-7084	-
17	とき丸	石巻市給分浜給分11番地	986-2411	安藤邦男	0225-90-3679	0225-90-3647
18	稲荷丸	石巻市泊浜泊67番地	986-2401	阿部一二郎	0225-48-2134	0225-48-2134
19	明神丸	石巻市狐崎浜字狐崎屋敷20番地	986-2345	平塚浩之	0225-90-2055	0225-90-2055
20	渡辺	石巻市新栄二丁目17番地5	986-0004	渡辺好信	0225-95-0228	0225-95-0228
合計		20組合				

※ 組合長名が空欄の組合は、活動休止中の組合です。

## (8) その他

令和2年12月31日現在

整理番号	組合名	所在地	郵便番号	代表者氏名	電話番号	ファクシ番号
1	宮城県漁業共済組合	塩竈市新浜町二丁目9-32	985-0001	阿部彰喜	022-367-7705	022-367-7712
2	宮城県JF共済推進本部	塩竈市新浜町二丁目9-32	985-0001	寺沢春彦	022-364-3511	022-364-3512
3	日本漁船保険組合宮城県支所	仙台市青葉区本町三丁目1-15	980-0014	阿部達男	022-224-1021	022-267-1171
4	宮城県漁業信用基金協会	仙台市青葉区本町三丁目6-16 漁信ビル2階	980-0014	高橋平勝	022-221-5326	022-262-7567
5	農林中央金庫仙台支店	仙台市青葉区上杉一丁目2-16 JAビル	980-0011	徳永雄亮	022-711-7531	022-711-7209
6	独立行政法人農林漁業信用基金	東京都港区愛宕二丁目5-1 愛宕グリーンヒルズMORIタワー28階	105-6228	今井敏	03-3434-7829	03-3434-7838
7	全国遠洋沖合漁業信用基金協会	東京都江東区永代二丁目31-1 いちご永代ビル8階	135-0034	田中哲哉	03-5646-2658	03-5646-2677

※ (独)農林漁業信用基金については、漁業調整室漁業業務推進課の電話番号及びファクシ番号を記載しています。



○ 宮城県漁業協同組合の状況

令和3年12月31日現在

整理番号	組 合 名	所在地	郵便番号	組合長	電話番号
	宮城県漁業協同組合 (本所)	石巻市開成1-27	986-0032	寺 沢 春 彦	0225-21-5711

整理番号	組 合 名	所在地	郵便番号	支所運営委員長	支所長	電話番号
	気仙沼総合支所	気仙沼市港町503-6	988-0021	佐々木孝男	菊田智之	0226-22-0710
1	唐桑支所	気仙沼市唐桑町馬場176-1	988-0535	鈴木章登	千葉明宏	0226-32-3180
2	気仙沼地区支所	気仙沼市長磯船原32	988-0222	菊田守	佐々木敏則	0226-27-3030
3	大谷本吉支所	気仙沼市本吉町三島14-3	988-0273	高橋和志	阿部清	0226-44-2221
4	歌津支所	本吉郡南三陸町歌津字伊里前100-9	988-0453	阿部洋	阿部正巳	0226-36-2002
5	志津川支所	本吉郡南三陸町志津川字大森町202-3	986-0732	佐々木孝男	阿部富士夫	0226-46-2800
	石巻総合支所	石巻市渡波字栄田97	986-2135	木村千之	桜井和弘	0225-24-2131
6	北上町十三浜支所	石巻市北上町十三浜字猪の沢70-4	986-0201	西條 覚	武山さち子	0225-66-2011
7	雄勝町雄勝湾支所	石巻市雄勝町雄勝字下雄勝12-36	986-1333	末永陽市	阿部貴之	0225-57-2211
8	雄勝町東部支所	石巻市雄勝町小島字和田18-13	986-1332	大和久男	遠藤由紀子	0225-61-3025
9	女川町支所	牡鹿郡女川町市場通り66	986-2283	阿部敏雄	富澤均	0225-53-2188
10	網地島支所	石巻市長渡浜長渡72	986-2525	阿部教郎	木村貴秀	0225-49-2211
11	表浜支所	石巻市給分浜羽黒下3-10	986-2411	木村千之	阿部正幸	0225-46-2136
12	石巻地区支所	石巻市渡波字佐須98-2	986-2135	伏見真司	小野寺賢	0225-24-0391
13	石巻市東部支所	石巻市狐崎浜字鹿立屋敷42	986-2345	石森裕治	阿部晃佳	0225-90-2131
14	石巻湾支所	石巻市塩富町一丁目1-3	986-2114	高橋文生	阿部卓也	0225-24-2111
15	河北町支所	石巻市渡波字栄田97 (石巻総合支所内2階)	986-2135	小川英樹	佐藤敏行	0225-24-1922
16	谷川支所	石巻市谷川浜中井道13-4	986-2402	渥美克之	今野昭彦	0225-48-2065
17	寄磯前網支所	石巻市寄磯浜前浜28-4	986-2404	坂本俊一	渡辺のり子	0225-48-2251
	塩釜総合支所	塩竈市新浜町三丁目6-27	985-0001	内海勇一	佐藤宏己	022-363-1241
18	矢本支所	東松島市大曲字沼尻14-2	981-0502	及川輝明	鶴田勇一	0225-82-2006
19	鳴瀬支所	東松島市新東名4丁目14-4	981-0413	後藤晃	青砥久美	0225-88-3133
20	宮戸支所	東松島市宮戸字前田57-1	981-0412	千葉富夫	小野寺和浩	0225-88-2112
21	宮戸西部支所	東松島市宮戸字里81-11	981-0412	山内良裕	雫石正一	0225-88-3311
22	塩釜市浦戸東部支所	塩竈市浦戸寒風沢字湊136-1	985-0194	—	内海晃文	022-369-2111
23	塩釜市浦戸支所	塩竈市浦戸桂島字庵寺30-3	985-0192	内海勇一	鈴木洵	022-369-2211
24	塩釜市第一支所	塩竈市新浜町三丁目6-27	985-0001	赤間元男	齋藤裕太	022-365-0181
25	松島支所	宮城郡松島町高城字浜38-5	981-0215	高橋幸彦	阿部貴紀	022-354-2511
26	七ヶ浜支所	宮城郡七ヶ浜町花淵浜字館下198 (七ヶ浜水産振興センター内2F)	985-0803	寺沢春彦	佐々木一仙	022-349-6222
27	仙台支所	仙台市宮城野区中野五丁目9-5	983-0013	—	宍戸公子	022-388-9677
28	仙南支所	亶理郡亶理町荒浜字築港通り6-22	989-2311		佐伯智宏	0223-35-2111
	(閑上)			出雲浩行		
	(亶理)			菊地幹彦		
	(山元)			岩佐敏		

## Ⅱ 現 況 分 析 編

## 1 水産業協同組合の推移

本県における令和3年3月31日現在の水産業協同組合の数は、沿海地区漁業協同組合が7組合、内水面漁業協同組合（非出資も含む。）が16組合、業種別漁業協同組合が7組合、漁業生産組合が20組合、水産加工業協同組合が11組合、連合会が2組合となっている。

令和2年度中の設立・解散はなかった。

表1 水産業協同組合数の推移

区分		年度		H21	H29	H30	R1	R2
単 位 組 合	漁 業 協 同 組 合	出 資	沿 海 地 区	5	8	8	7	7
			内 水 面	11	11	11	11	11
			業 種 別	9	7	6	7	7
		非 出 資	沿 海 地 区	—	—	—	—	—
			内 水 面	5	5	5	5	5
			業 種 別	—	—	—	—	—
	計			30	31	30	30	30
	漁 業 生 産 組 合			5	21	20	20	20
	水 産 加 工 業 協 同 組 合			11	11	11	11	11
	合 計			46	63	61	61	61
連 合 会	出 資 漁 連			1	1	1	1	1
	非 出 資 漁 連			0	0	0	0	0
	水 産 加 工 連			1	1	1	1	1
	合 計			2	2	2	2	2

## 2 沿海地区漁業協同組合

### (1) 組合の市町村分布状況

沿海地区漁業協同組合7組合の分布状況は、気仙沼管内が1組合、石巻管内が4組合、仙台管内が2組合となっている。

### (2) 組合員数

令和2年度末の組合員数は、正組合員が4,532人、准組合員6,121人、合計で10,653人となっている。正組合員数は、宮城県漁業協同組合の組合員の多くが、東日本大震災後の共同利用施設等早期整備を目的に設立された宮城県北部・中部・南部施設保有漁業協同組合に加入したことにより、平成23年度から24年度にかけて増加傾向にあったが、漁業者の高齢化や東日本大震災による廃業による減少が進んだほか、共同利用漁船を中心とした組合員への払い下げの進展に伴い、大幅に減少している。

また、准組合員においては、正組合員同様に高齢化等による廃業は認められるものの、漁業従事日数の減少等による正組合員から准組合員への移行などから、施設保有漁業協同組合を除いた組合員数は、5,194人と震災前と比較し、ほぼ横ばいで推移している。

表2 組合員数の推移 (単位:人,%)

区分	年度	H21	H29	H30	R1	R2
	正組合員		5,946 (100.0)	5,643 (94.9)	5,139 (86.4)	4,820 (81.1)
准組合員		5,254 (100.0)	6,728 (128.1)	6,803 (129.5)	6,478 (123.3)	6,121 (116.5)
合計		11,200 (100.0)	12,371 (110.5)	11,942 (106.6)	11,298 (100.9)	10,653 (95.1)

※ 施設保有漁協を含む数。令和2年度の当該漁協を除いた組合員数は、7,850人(正組合員2,656人、准組合員5,194人)。

※( )は平成21年度を100とした指数。

### (3) 役員及び職員

令和2年度の役員数は、理事62人、監事19人、計81人となっており、前年度との比較では、理事が1人減、監事は同数となっている。

また、職員数285人で、前年度との比較では6人減となっている。1組合の平均では、40.7人となっている。

表3 役職員数 (単位:人)

区分 年度	役員				合計	職員
	常勤理事	非常勤理事	計	監事		
R1	7	56	63	19	82	291
R2	6	56	62	19	81	285

### (4) 事業状況

#### ア 購買事業

購買事業は3組合(宮城県、牡鹿、塩釜市)が実施し、令和2年度における購買品の供給高は6,928百万円で、全体の98.4%を占める宮城県漁協においてA重油や軽油等の石油類の取扱いが減少したことなどから、前年度と比較して、5.8%の減少となっている。

取扱品目は、漁業用資材類が4,259百万円で全取扱高の61.5%を占め、次いで石油類が2,667百万円で同38.5%、生活用品が3百万円で同0.04%となっている。

図1 購買品供給高

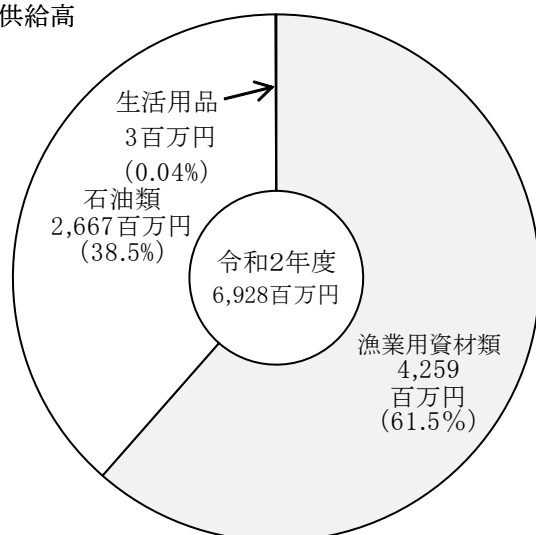


表4 購買取扱高別組合数

取扱高 年度	未実施	1,000万円 未 満	1,000万円超 ～ 3,000万円	3,000万円超 ～ 5,000万円	5,000万円超 ～ 1 億 円	1 億 円 を越える	合 計
H21	1 (20.0)	1 (20.0)	0 0.0	1 (20.0)	0 0.0	2 (40.0)	5 (100.0)
H29	4 (62.5)	0 0.0	0 0.0	0 0.0	2 (25.0)	1 (12.5)	8 (100.0)
H30	4 (50.0)	1 (12.5)	0 0.0	1 (12.5)	0 0.0	2 (25.0)	8 (100.0)
R1	4 (57.1)	0 0.0	0 0.0	0 0.0	1 (14.3)	2 (28.6)	7 (100.0)
R2	4 (57.1)	0 0.0	0 0.0	0 0.0	1 (14.3)	2 (28.6)	7 (100.0)

(注) ( ) は構成比

表5 購買品供給高の推移

(単位:百万円)

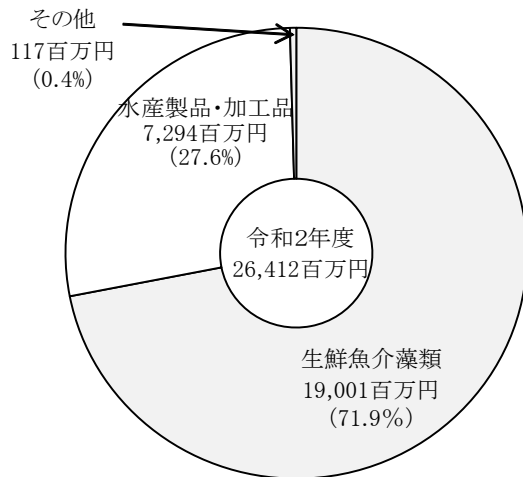
区 分	年 度	H21	H29	H30	R1	R2
購買品供給高		8,253	8,206	8,030	7,357	6,928
組合員1人当たり		0.7	0.9	0.9	0.9	0.9

## イ 販売事業

販売事業は3組合（宮城県，牡鹿，塩釜市）が実施し，令和2年度の総取扱高は26,412百万円で前年度より14.5%減少している。

取扱品目別では，まぐろ・かつお・さんま・かき等の生鮮魚介藻類が19,001百万円全体の71.9%と最も多く，次いで塩蔵わかめ，乾のり等の水産製品・加工品が7,294百万円で27.6%となっている。

図2 販売品の総取扱高  
〔販売別〕



〔取扱品目別〕

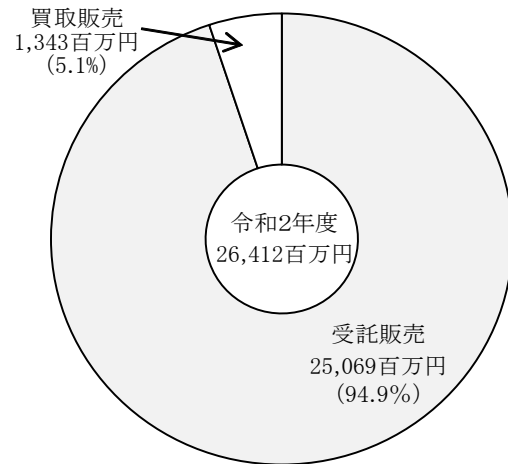


表6 販売取扱高の推移

(単位:百万円, %)

年度		H21	H29	H30	R1	R2
取扱高	受託販売	52,097	52,265	48,414	29,628	25,069
	買取販売	2,160	1,987	956	1,253	1,343
	計	54,257	54,252	49,370	30,881	26,412
組合員1人当たり	宮城県	4.9	6.1	5.8	3.8	3.4

### ウ 製氷・冷凍・冷蔵事業

製氷事業は3組合(宮城県, 牡鹿, 石巻市)が実施している。また, 冷凍・冷蔵事業は1組合(牡鹿), 冷凍販売事業は2組合(宮城県, 牡鹿)が実施している。令和2年度の取扱高は200百万円で, 前年度から13.0%の増となっている。

各事業の取扱高は, 製氷事業が185百万円で前年度から16.4%の増, 冷凍・冷蔵事業は0.2百万円で29.9%の減, 冷凍販売事業は16百万円で5.9%の減となっている。

表7 製氷・冷凍・冷蔵事業取扱高の推移

(単位:百万円)

年度	製氷		冷凍・冷蔵		冷凍販売	合計
	組合数	取扱高	組合数	取扱高	取扱高	
H21	4	348	3	142	1,591	2,081
H29	4	284	1	93	126	503
H30	4	233	1	96	55	384
R1	3	159	1	0	17	177
R2	3	185	1	0	16	200

## エ 漁業自営事業

漁業自営事業は2組合（宮城県，牡鹿）が実施し，令和2年度の漁獲高は1,039百万円で，前年度から11.5%減少している。このうち，定置漁業は958百万円で，全体の92.2%を占めている。

表8 漁獲高の推移

(単位:百万円)

区分 年度	定置漁業		漁船漁業		養殖漁業		その他の漁業		合計
	組合数		組合数		組合数		組合数		
H21	2	926			1	108			1,034
H28	2	949			1	83			1,032
H29	2	1,215			1	67			1,282
H30	2	965			1	72			1,037
R1	2	1,095			1	63	1	16	1,174
R2	2	958			1	81			1,039

(5) 財務状況

ア 比較貸借対照表

令和2年度の総資産は84,098百万円で、前年度に比べて13.6%減少している。内訳を見ると、信用事業資産が72,147百万円で14.9%の減、流動資産が、3,540百万円で6.9%の減、繰延勘定が228百万円で12.0%の減、固定資産は8,183百万円で3.2%の減となっている。

負債（他人資本）は76,960百万円で14.6%の減、純資産（自己資本）は、7,139百万円で0.3%の減となっている。

表9 比較貸借対照表

(単位:百万円, %)

資 産 の 部										
勘定科目	年 度			R 1			R 2			
	H30	構成比	対前 年比	構成比	対前 年比	構成比	対前 年比			
信用事業資産	現金・預金	78,012	73.8	93.9	72,381	74.4	92.8	60,262	71.7	83.3
	有価証券	0	0.0	0.0	0	0.0	0.0	0	0.0	0.0
	貸出金	13,137	12.4	86.2	12,787	13.1	97.3	12,243	14.6	95.7
	その他	122	0.1	80.8	110	0.1	90.2	93	0.1	84.1
	貸倒引当金	△ 483	△ 0.5	—	△ 483	△ 0.5	—	△ 450	△ 0.5	—
	計	90,788	85.9	92.7	84,795	87.1	93.4	72,147	85.8	85.1
流動資産	事業未収金	4,009	3.8	101.3	3,455	3.6	86.2	3,148	3.7	91.1
	棚卸資産	220	0.2	32.3	222	0.2	100.9	223	0.3	100.5
	その他	415	0.4	121.0	241	0.2	58.1	278	0.3	115.4
	貸倒引当金	△ 199	△ 0.2	—	△ 114	△ 0.1	—	△ 109	△ 0.1	—
	計	4,445	4.2	95.4	3,804	3.9	85.6	3,540	4.2	93.1
固定資産	有形・無形固定資産	5,259	5.0	95.8	3,801	3.9	72.3	3,518	4.2	92.6
	外部出資	4,721	4.5	121.8	4,595	4.7	97.3	4,605	5.5	100.2
	その他	61	0.1	101.7	59	0.1	96.7	60	0.1	101.3
	計	10,041	9.5	106.5	8,455	8.7	84.2	8,183	9.7	96.8
	繰延勘定	387	0.4	85.8	259	0.3	66.9	228	0.3	88.1
	合 計	105,661	100.0	93.9	97,313	100	92.1	84,098	100	86.4
負 債 ・ 純 資 産 の 部										
信用事業負債	貯借金	87,946	83.2	101.9	83,404	85.7	94.8	70,668	84.0	84.7
	入金	880	0.8	89.8	613	0.6	69.7	588	0.7	95.9
	その他	147	0.1	74.6	161	0.2	109.5	137	0.2	85.1
	計	88,973	84.2	101.7	84,178	86.5	94.6	71,393	84.9	84.8
流動負債	事業未払金	2,334	2.2	101.1	2,040	2.1	87.4	2,142	2.5	105.0
	短期借入金	680	0.6	101.5	0	0.0	0.0	0	0.0	—
	その他	1,292	1.2	88.9	577	0.6	44.7	484	0.6	83.9
	計	4,306	4.1	97.2	2,617	2.7	60.8	2,626	3.1	100.3
固定負債	長期借入金	2,387	2.3	60.5	1,676	1.7	70.2	1,284	1.5	76.6
	その他	1,508	1.4	90.6	865	0.9	57.4	805	1.0	93.0
	諸引当金	868	0.8	106.4	813	0.8	93.7	852	1.0	104.7
	計	4,763	4.5	74.1	3,354	3.4	70.4	2,940	3.5	87.7
	繰延勘定	4	0.0	66.7	0	0.0	0.0	0	0.0	—
	負債合計	98,046	92.8	99.7	90,149	92.6	91.9	76,960	91.5	85.4
純資産	出資金	4,423	4.2	39.7	4,087	4.2	92.4	4,061	4.8	99.4
	特別準備金	4	0.0	100.0	2	0.0	50.0	2	0.0	117.8
	法定準備金	1,285	1.2	134.7	1,286	1.3	100.1	1,517	1.8	118.0
	その他準備金・積立金	701	0.7	99.4	681	0.7	97.1	355	0.4	52.1
	当期末処分剰余金	1,202	1.1	—	1,108	1.1	—	1,204	1.4	—
	うち当期剰余金	305	0.3	—	303	0.3	—	137	0.2	—
	計	7,615	7.2	53.8	7,164	7.4	94.1	7,139	8.5	99.6
	負債・純資産合計	105,661	100.0	93.9	97,313	100.0	92.1	84,098	100.0	86.4
1 組合平均		13,208	—	93.9	13,902	—	105.3	12,014	—	86.4

(注) 共済事業資産・負債は流動資産・負債の「その他」に計上



## イ 比較損益計算書

令和2年度の損益状況は、事業収益が12,474百万円、事業利益は-10百万円、経常利益は143百万円となっている。この結果、当期剰余金は137百万円となっている。  
 なお、次期繰越損失金を計上している組合は2組合で、前年度と同数である。

表10 比較損益計算書

(単位:百万円,%)

勘定科目		年度			R1			R2			
		H30	構成比	対前年比	構成比	対前年比	構成比	対前年比			
事業	信用事業	事業収益	828	5.6	93.7	703	5.3	84.9	629	5.0	89.5
		事業直接費	103	0.9	50.5	179	1.7	173.8	140	1.4	78.1
		利益	725	20.6	106.6	524	18.0	72.3	489	19.1	93.3
	購買事業	事業収益	8,217	55.9	92.1	7,351	55.3	89.5	6,943	55.7	94.4
		事業直接費	7,884	70.6	92.6	6,998	67.4	88.8	6,609	66.7	94.4
		利益	333	9.4	82.4	353	12.1	106.0	334	13.1	94.7
	販売事業	事業収益	4,357	29.7	96.9	2,856	21.5	65.5	2,731	21.9	95.6
		事業直接費	1,707	15.3	63.2	1,646	15.8	96.4	1,729	17.4	105.1
		利益	1,417	40.2	85.7	1,210	41.6	85.4	1,001	39.1	82.8
	製氷冷凍冷蔵事業	事業収益	387	2.6	76.8	177	1.3	45.7	200	1.6	113.3
		事業直接費	321	2.9	75.0	174	1.7	54.2	178	1.8	102.6
		利益	66	1.9	86.8	3	0.1	4.5	22	0.9	731.9
	自営事業	事業収益	1,068	7.3	81.3	1,202	9.0	112.5	1,066	8.5	88.7
		事業直接費	925	8.3	81.4	1,064	10.2	115.0	926	9.3	87.1
		利益	143	4.1	80.8	138	4.7	96.5	139	5.4	100.9
	その他	事業収益	1,311	8.9	82.8	1,013	7.6	77.3	905	7.3	89.3
		事業直接費	344	3.1	99.1	329	3.2	95.6	333	3.4	101.1
		利益	967	27.4	78.2	684	23.5	70.7	572	22.4	83.6
	事業収益		14,687	100.0	87.4	13,302	100.0	90.6	12,474	100.0	93.8
	事業直接費		11,163	100.0	88.6	10,390	100.0	93.1	9,915	100.0	95.4
	総利益		3,524	100.0	83.9	2,912	100.0	82.6	2,558	100.0	87.8
	事業管理費			3,484	91.4		2,814	80.8		2,568	91.3
	事業利益			40	△13.8		98	245.0		△10	△10.1
	事業外	収益		418	83.3		246	58.9		184	74.7
費用			149	72.0		68	45.6		31	45.0	
経常利益			309	5,150.0		276	89.3		143	51.9	
特別	利益		278	67.0		208	74.8		71	34.2	
	損失		192	71.9		135	70.3		40	29.3	
法人税・住民税等			90	△60.4		46	51.1		37	81.1	
当期剰余金			305	100.7		303	99.3		137	45.4	

表 1 2 財務比率等

(単位：%)

地区	組合名	自己資本傾向			総資本対事業総利益率			事業総利益対事業管理費率			固定比率			令和2年度職員一人当たりの取扱高等(千円)			組合員一人当たりの出資金(千円)	組合名
		30	1	2	30	1	2	30	1	2	30	1	2	事業総利益	購買品	販売品		
	宮城県北部施設保有	136.9	118.8	100.7	30.2	18.4	14.0	75.9	80.2	84.5	30.4	47.0	57.4				23	宮城県北部施設保有
	(気仙沼計)	102.1	8.6	100.7	17.0	18.4	14.0	100.5	80.2	84.5	44.9	47.0	57.4	-	-	-	23	(気仙沼計)
石巻	宮城県	46.7	102.1	99.4	2.5	2.7	2.8	100.3	96.6	100.1	78.3	80.7	81.4	8,390	25,314	97,545	※1 431	宮城県
	牡鹿	107.4	105.7	100.7	10.1	11.2	10.0	117.7	99.6	114.0	196.8	261.1	324.2	12,670	7,977	26,784	718	牡鹿
	石巻市	100.0	96.9	100.5	4.6	2.5	4.1	95.1	194.9	113.9	241.4	245.1	257.5	3,628	0	0	2,727	石巻市
	宮城県中部施設保有	皆増	151.4	110.8	19.4	13.7	12.5	70.5	82.4	86.9	12.8	23.0	30.5				24	宮城県中部施設保有
	(石巻計)	51.2	102.2	99.7	2.8	2.9	2.9	98.6	96.8	100.3	83.3	87.0	89.0	8,658	24,080	92,693	455	(石巻計)
仙台	塩釜市	101.5	100.2	100.4	24.0	17.0	19.9	125.0	135.7	133.4	105.4	114.8	126.8	12,421	56,810	90,040	476	塩釜市
	宮城県南部施設保有	31.4	15.5	217.0	15.9	13.1	12.4	85.5	91.5	98.5	△ 2.5	△ 0.5	△ 1.2				24	宮城県南部施設保有
	(仙台計)	120.6	106.2	99.2	17.5	14.1	14.2	96.2	105.0	110.6	25.6	32.1	37.6	35,804	56,810	90,040	116	(仙台計)
県平均		53.8	94.1	99.7	3.3	3.0	3.0	98.9	96.6	100.4	75.8	84.7	87.2	8,976	24,310	92,674	381	県平均

※1 優先出資を除外して算出しています。

## ウ 財務分析等

(ア) 自己資本傾向  $\left( \frac{\text{今年度自己資本}}{\text{前年度自己資本}} \times 100 \right)$

県平均は、平成30年度は53.8%、令和元年度は94.1%、令和2年度は99.7%となり、前年度より5.6ポイント上昇している。

(イ) 総資本対事業総利益率  $\left( \frac{\text{事業総利益}}{\text{総資本}} \times 100 \right)$  は8%以上が良いとされている。

県平均は、平成30年度は3.3%、令和元年度は3.0%、令和2年度は3.0%となり、前年度と同数である。

(ウ) 事業総利益対事業管理費率  $\left( \frac{\text{事業管理費}}{\text{事業総利益}} \times 100 \right)$  は80%以下が望ましいとされている。

県平均は、平成30年度は99.9%、令和元年度は96.6%、令和2年度は100.4%となり、前年度より3.8ポイント上昇している。

(エ) 固定比率  $\left( \frac{\text{自己資本}}{\text{固定資産}} \times 100 \right)$  は100%以上が望ましい。

県平均は、平成30年度が75.8%、令和元年度が84.7%、令和2年度は87.2%となり、前年度より2.5ポイント上昇している。

### 3 出資内水面漁業協同組合

#### (1) 概況

令和2年末の組合数は11組合で、組合員数は正組合員が1,104人、准組合員が33人、合計1,137人となっている。役員数は、理事が94人、監事が28人、合計122人で、職員数は9人となっている。専任の職員を置く組合は少ない。

令和2年度の損益の状況は、当期利益を計上した組合が4組合、当期損失を計上した組合が7組合となり、前年度に比べ当期利益を計上した組合が1組合減少している。

表11 組合員数等

(単位:人,千円)

区分 組合名	組 合 員			役 職 員			払込済 出資金	特 別 積立金	固 定 資 産	当期剰余金 (損失金)
	正組合員	准組合員	計	理 事	監 事	職 員				
気仙沼大川	25		25	8	3		193		50	△38
本吉町淡水	83		83	7	2		495		0	1,007
志津川淡水	35		35	6	3	2	689	3,939	50	△60
北上追波	135		135	18	3	1	9,330	16,809	19,064	△468
北上川	176	11	187	11	3	2	3,543	133,102	172,934	△25,149
長沼	115	12	127	6	2	0	123	3,180	40	△88
迫川	67	1	68	8	2	1	790	11,421	4,604	△4,205
伊豆沼	70		70	9	3	0	235	3,500	881	△344
江合川	145		145	6	2	1	2,920		7,802	31
鳴子	44	9	53	7	2	0	690	1,353	50	△700
鳴瀬吉田川	209		209	8	3	2	904	6,777	400	2,360
合 計	1,104	33	1,137	94	28	9	19,912	180,081	205,876	△27,655

#### 4 業種別漁業協同組合

##### (1) 組合員数等

令和2年度末の組合数は7組合で、組合員数は、正組合員が142人、准組合員が201人、合計343人となっている。役員数は、理事が45人、監事が15人、合計60人で、職員数は70人となっている。

表12 組合員数等の推移

(単位:人,%)

年度	組 合 員			役 員				職員数
	正組合員	准組合員	計	常勤理事	非常勤理事	監事	計	
H21	202 (100.0)	115 (100.0)	317 (100.0)	4 (100.0)	45 (100.0)	19 (100.0)	68 (100.0)	57 (100.0)
H29	138 (68.3)	47 (40.9)	185 (58.4)	4 (100.0)	34 (75.6)	12 (63.2)	50 (73.5)	56 (98.2)
H30	121 (59.9)	62 (53.9)	183 (57.7)	4 (100.0)	33 (73.3)	12 (63.2)	49 (72.1)	45 (78.9)
R1	141 (69.8)	206 (179.1)	347 (109.5)	7 (175.0)	42 (93.3)	17 (89.5)	66 (97.1)	81 (142.1)
R2	142 (70.3)	201 (174.8)	343 (108.2)	7 (175.0)	38 (84.4)	15 (78.9)	60 (88.2)	70 (122.8)

(注) ( ) は平成21年度を100とした場合の指数

##### (2) 事業状況

令和2年度の損益状況は、当期利益を計上した組合が4組合、当期損失を計上した組合が3組合となっている。

表13 事業状況の推移

(単位:千円,%)

年度	信用事業		購買事業	販売事業	製氷・冷凍 冷蔵事業	当期剰余金
	貯金	貸出金				
H21	0 0.0	1,039,365 (100.0)	795,482 (100.0)	3,906,523 (100.0)	2,392,600 (100.0)	△ 45,712
H29	(0.0)	246,336 (23.7)	719,071 (90.4)	6,161,065 (157.7)	2,008,411 (83.9)	△ 263,126
H30	(0.0)	83,544 (8.0)	913,966 (114.9)	4,476,132 (114.6)	1,260,650 (52.7)	120,489
R1	(0.0)	399,715 (38.5)	688,813 (86.6)	18,633,765 (477.0)	1,492,288 (62.4)	△ 409,113
R2	(0.0)	228,011 (21.9)	696,566 (87.6)	15,982,896 (409.1)	742,524 (31.0)	△ 46,247

(注) ( ) は平成21年度を100とした場合の指数

## 5 水産加工業協同組合

### (1) 組合員数等

令和2年度末の組合数は11組合で、組合員数は366人、役員数は57人、職員数は90人となっている。組合員数は、前年度から10人減少している。

表14 組合員数等の推移

(単位:人,%)

年度	組 合 員			役 員				職 員 数
	個 人	法 人	計	常勤理事	非常勤理事	監 事	計	
H21	135 (100.0)	290 (100.0)	425 (100.0)	14 (100.0)	59 (100.0)	25 (100.0)	98 (100.0)	132 (100.0)
H29	60 (44.4)	324 (111.7)	384 (90.4)	12 (85.7)	56 (94.9)	23 (92.0)	91 (92.9)	95 (72.0)
H30	52 (38.5)	324 (111.7)	376 (88.5)	15 (107.1)	55 (93.2)	24 (96.0)	94 (95.9)	93 (70.5)
R1	53 (39.3)	323 (111.4)	376 (88.5)	14 (100.0)	56 (94.9)	23 (92.0)	93 (94.9)	87 (65.9)
R2	50 (37.0)	316 (109.0)	366 (86.1)	14 (100.0)	57 (96.6)	24 (96.0)	95 (96.9)	90 (68.2)

(注) ( ) は平成21年度を100とした場合の指数

### (2) 事業状況

令和2年度の損益状況は、当期利益を計上した組合が10組合、当期損失を計上した組合が1組合となり、前年度に比べ当期利益を計上した組合が5組合増加している。

表15 事業状況の推移

(単位:千円,%)

年度	信用事業		購買事業	販売事業	製氷・冷凍 冷蔵事業	当期剰余金
	貯金	貸出金				
H21	0 0.0	918,716 (100.0)	2,044,577 (100.0)	1,942,952 (100.0)	1,082,950 (100.0)	101,212
H29	0 (0.0)	313,286 (34.1)	1,450,502 (70.9)	1,209,663 (62.3)	1,030,850 (95.2)	222,854
H30	0 (0.0)	271,339 (29.5)	1,384,233 (67.7)	895,919 (46.1)	1,017,169 (93.9)	145,942
R1	0 (0.0)	272,505 (29.7)	1,440,742 (70.5)	1,053,690 (54.2)	1,005,059 (92.8)	29,860
R2	0 (0.0)	270,748 (29.5)	1,035,909 (50.7)	842,700 (43.4)	1,002,248 (92.5)	98,695

(注) ( ) は平成21年度を100とした場合の指数

# III 統計編

# 1 沿海地区漁業協同組合



(1) 組織状況

地 区	組合名	設立 登記 年月 日	正組 合員 資格 (従事 日数)	組 合 員 数																	役 員 数					役員 の 任 期 満 了 年 月	部 門 別 職 員 数													総 代 会		事 業 年 度	組合名						
				正 組 合 員							准 組 合 員										合 計	常 勤 事 務	非 常 勤 事 務	監 事	合 計		参 事	会 計 主 任	管 理 部 門	信 用	共 済	購 買	販 売	製 氷 冷 凍 冷 蔵	加 工 事 業	漁 業 自 営	指 導 事 業	そ の 他 の 事 業	合 計	有 無	総 代 数								
				漁 民			漁 業 生 産 組 合 人	法 計	漁 民		組 合 員 の 家 族	施 設 利 用 者	常 時 従 事 者	法 計	加 工 業 者		遊 漁 船 業 者	他 の 漁 協 会	無 線 利 用 者	計																													
				漁 業 者	漁 業 従 事 者	うち 女 性 組 合 員			地 区 内	地 区 外					個 人	法 人																												人	人	人	人	人	
気 仙 沼	宮 城 県 北 部 施 設 保 有	H23. 11.25	90	877		14	1	2	880	642									642	1,522			7	3	10	6.6											0.0	無	4.1~ 3.31	宮 城 県 北 部 施 設 保 有									
	(気仙沼計)	1	組合	877	0	14	1	2	880	642	0	0	0	0	0	0	0	0	0	642	1,522	0	0	7	0	3	0	10	0	0.0	0.0	0.0	0.0	0.0	0.0	0.0	0.0	0.0	0.0			(気仙沼計)							
石 巻	宮 城 県	H19. 4.2	90	2,275	216	44	4	39	2,534	4,659	334	43	1		2	5			3	3	10	5,060	7,594	5	4	11		4	1	20	5.6			36.5	42.8	9.2	56.4	92.6	1.8			23.8	4.0	267.0	有	150	4.1~ 3.31	宮 城 県	
	牡 鹿	S44. 9.1	90	53	11	1		8	72	59	22					2							83	155			6	2	8	4.6					1.0	1.0	1.0	1.0		1.0	1.0	1.0	7.0	無		"	牡 鹿		
	石 巻 市	S24. 10.10	90	16					10	26													0	26			5	2	7	4.6	1.0		1.2			0.1			6.5		0.1	0.1	9.0	無		"	石 巻 市		
	宮 城 県 中 部 施 設 保 有	H23. 11.25	90	727		4	0	5	732	255													255	987			12	3	15	6.6												0.0	無		"	宮 城 県 中 部 施 設 保 有			
	(石巻計)	4	組合	3,071	227	49	4	62	3,364	4,973	356	43	1	0	2	7	0	0	3	3	10	5,398	8,762	5	4	34	0	11	1	50	0	1.0	0.0	37.7	42.8	10.3	57.4	93.6	9.3	0.0	1.0	24.9	5.1	283.0					(石巻計)
仙 台	塩 釜 市	S24. 8.1	90	24					24	51												51	75	1		5	2	8	4.6	1.0			0.2	0.1	0.3	0.2				0.1	0.1	2.0	無		4.1~ 3.31	塩 釜 市			
	宮 城 県 南 部 施 設 保 有	H23. 11.25	90	261		2		3	264	30													30	294			10	3	13	6.6											0.0	無		"	宮 城 県 南 部 施 設 保 有				
	(仙台計)	2	組合	285	0	2	0	3	288	81	0	0	0	0	0	0	0	0	0	0	0	0	81	369	1	0	15	0	5	0	21	0	1.0	0.0	0.0	0.2	0.1	0.3	0.2	0.0	0.0	0.0	0.1	0.1	2.0				
合 計		7	組合	4,233	227	65	5	67	4,532	5,696	356	43	1	0	2	7	0	0	3	3	10	6,121	10,653	6	4	56	0	19	1	81	0	2.0	0.0	37.7	43.0	10.4	57.7	93.8	9.3	0.0	1.0	25.0	5.2	285.0					合 計

(2) 事業状況

① 信用事業

(単位：千円)

地区	組合名	貯 金				貸 出 金		
		当座性	定期性	定期積金	計	短期	長期	計
		宮城 県 北 設 保 有				0		
	(気仙沼計)	0	0	0	0	0	0	
石 巻	宮 城 県	39,753,288	30,788,596	125,818	70,667,702	631,384	11,450,788	12,082,172
	牡 鹿				0		160,663	160,663
	石 巻 市				0			0
	宮 城 県 中 設 保 有				0			0
	(石巻計)	39,753,288	30,788,596	125,818	70,667,702	631,384	11,611,451	12,242,835
仙 台	塩 釜 市				0			0
	宮 城 県 南 設 保 有				0			0
	(仙台計)	0	0	0	0	0	0	0
合 計		39,753,288	30,788,596	125,818	70,667,702	631,384	11,611,451	12,242,835

② 共済事業

(単位：件，千円)

普 通 厚 生 共 済				生 活 総 合 共 済				組合名
本年度新規契約高		本年度末保有高		本年度新規契約高		本年度末保有高		
件数	共済金額	件数	共済金額	件数	共済金額	件数	共済金額	
								宮 城 県 北 設 保 有
0	0	0	0	0	0	0	0	(気仙沼計)
220	956,000	5,828	35,574,000	140	1,718,600	1,421	17,761,300	宮 城 県
		36	183,659			12	210,000	牡 鹿
		16	107,500			4	40,000	石 巻 市
								宮 城 県 中 設 保 有
220	956,000	5,880	35,865,159	140	1,718,600	1,437	18,011,300	(石巻計)
		10	46,000			15	170,000	塩 釜 市
								宮 城 県 南 設 保 有
0	0	10	46,000	0	0	15	170,000	(仙台計)
220	956,000	5,890	35,911,159	140	1,718,600	1,452	18,181,300	合 計

② 共済事業 (つづき)

(単位：件，千円)

地区	組合名	漁業者老齢福祉共済				短期共済 (組合元受分契約高)									組合名
		本年度新規契約高		本年度末保有高		乗組員厚生共済			火災共済			自動車共済			
		件数	共済金額	件数	共済金額	件数	共済金額	共済掛金	件数	共済金額	共済掛金	件数	共済金額	共済掛金	
気仙沼	宮城県 北設保有														宮城県 北設保有
	(気仙沼計)	0	0	0	0	0	0	0	0	0	0	0	0	0	(気仙沼計)
石巻	宮城県	17	1,685	1,215	73,834	2,203	24,345,000	52,351	791	21,455,000	26,989				宮城県
	牡鹿			9	246	184	4,070,000	8,373	15	557,000	603				牡鹿
	石巻市			15	1,213	235	5,465,000	17,933	37	2,913,700	1,746				石巻市
	宮城県 中設保有														宮城県 中設保有
	(石巻計)	17	1,685	1,239	75,294	2,622	33,880,000	78,656	843	24,925,700	29,338	0	0	0	(石巻計)
仙台	塩釜市	1	327	20	2,485				32	521,350	567				塩釜市
	宮城県 南設保有														宮城県 南設保有
	(仙台計)	1	327	20	2,485	0	0	0	32	521,350	567	0	0	0	(仙台計)
合計		18	2,012	1,259	77,779	2,622	33,880,000	78,656	875	25,447,050	29,905	0	0	0	合計

③ 購買事業

(単位：千円)

地区	組合名	買 取			購 買			契 約			高			組合名
		石 油 類		資 材 類		生 活 用 品			計					
		受 入 高	うち系統分	供 給 高	受 入 高	うち系統分	供 給 高	受 入 高	うち系統分	供 給 高	受 入 高	うち系統分	供 給 高	
気仙沼	宮 城 県 北 施 設 保 有										0	0	0	宮 城 県 北 施 設 保 有
	( 気 仙 沼 計 )	0	0	0	0	0	0	0	0	0	0	0	0	( 気 仙 沼 計 )
石 巻	宮 城 県	2,430,556	1,222,087	2,555,628	3,992,363	1,429,212	4,200,442	2,453	479	2,780	6,425,372	2,651,778	6,758,850	宮 城 県
	牡 鹿				49,405		55,839				49,405	0	55,839	牡 鹿
	石 巻 市										0	0	0	石 巻 市
	宮 城 県 中 施 設 保 有										0	0	0	宮 城 県 中 施 設 保 有
	( 石 巻 計 )	2,430,556	1,222,087	2,555,628	4,041,768	1,429,212	4,256,281	2,453	479	2,780	6,474,776	2,651,778	6,814,689	( 石 巻 計 )
仙 台	塩 釜 市	85,123		111,249	2,244		2,371				87,367	0	113,620	塩 釜 市
	宮 城 県 南 施 設 保 有										0	0	0	宮 城 県 南 施 設 保 有
	( 仙 台 計 )	85,123	0	111,249	2,244	0	2,371	0	0	0	87,367	0	113,620	( 仙 台 計 )
合 計		2,515,679	1,222,087	2,666,877	4,044,012	1,429,212	4,258,652	2,453	479	2,780	6,562,144	2,651,778	6,928,309	合 計

③ 購買事業 (つづき)

(単位：千円)

地区	組合名	受 託 購 買 契 高											合 計			組合名	
		石 油 類			資 材 類			生 活 用 品			計		受 入 高	う ち 系 統 分	供 給 高		
		受 入 高	う ち 系 統 分	供 給 高	受 入 高	う ち 系 統 分	供 給 高	受 入 高	う ち 系 統 分	供 給 高	受 入 高	う ち 系 統 分					供 給 高
気仙沼	宮 城 県 北 施 設 保 有										0	0	0	0	0	0	宮 城 県 北 施 設 保 有
	( 気 仙 沼 計 )	0	0	0	0	0	0	0	0	0	0	0	0	0	0	0	( 気 仙 沼 計 )
石 巻	宮 城 県										0	0	0	6,425,372	2,651,778	6,758,850	宮 城 県
	牡 鹿										0	0	0	49,405	0	55,839	牡 鹿
	石 巻 市										0	0	0	0	0	0	石 巻 市
	宮 城 県 中 施 設 保 有										0	0	0	0	0	0	宮 城 県 中 施 設 保 有
	( 石 巻 計 )	0	0	0	0	0	0	0	0	0	0	0	0	6,474,776	2,651,778	6,814,689	( 石 巻 計 )
仙 台	塩 釜 市										0	0	0	87,367	0	113,620	塩 釜 市
	宮 城 県 南 施 設 保 有										0	0	0	0	0	0	宮 城 県 南 施 設 保 有
	( 仙 台 計 )	0	0	0	0	0	0	0	0	0	0	0	0	87,367	0	113,620	( 仙 台 計 )
合 計		0	0	0	0	0	0	0	0	0	0	0	0	6,562,144	2,651,778	6,928,309	合 計

④ 販売事業

(単位：千円)

地区	組合名	受 託 販 売 取 扱 高										買 取 販 売 取 扱 高						組合名
		生 鮮 魚 貝 藻 類				水 産 製 品 ・ 加 工 品				計	生 鮮 魚 貝 藻 類				水 産 製 品 ・ 加 工 品			
		鮮 魚 類	貝 類	海 藻 類	そ の 他	冷 凍 品	海 藻 類	塩 干 魚 貝 類	そ の 他		そ の 他	鮮 魚 類	貝 類	海 藻 類	そ の 他	冷 凍 品	海 藻 類	
気仙沼	宮 城 県 北 施 設 保 有										0							宮 城 県 北 施 設 保 有
	( 気 仙 沼 計 )	0	0	0	0	0	0	0	0	0	0	0	0	0	0	0	0	( 気 仙 沼 計 )
石 巻	宮 城 県	11,419,041	4,198,158	2,235,828	748,211		5,928,683		54,152	117,154	24,701,227	89,370	24,503	156		387,874	57,573	宮 城 県
	牡 鹿	54,416	37,992		12,779		82,301				187,489							牡 鹿
	石 巻 市										0							石 巻 市
	宮 城 県 中 施 設 保 有										0							宮 城 県 中 施 設 保 有
	( 石 巻 計 )	11,473,458	4,236,150	2,235,828	760,990	0	6,010,984	0	54,152	117,154	24,888,716	89,370	24,503	156	0	387,874	57,573	( 石 巻 計 )
仙 台	塩 釜 市		2,172	164,599	13,310						180,080							塩 釜 市
	宮 城 県 南 施 設 保 有										0							宮 城 県 南 施 設 保 有
	( 仙 台 計 )	0	2,172	164,599	13,310	0	0	0	0	0	180,080	0	0	0	0	0	0	( 仙 台 計 )
合 計		11,473,458	4,238,322	2,400,427	774,300	0	6,010,984	0	54,152	117,154	25,068,797	89,370	24,503	156	0	387,874	57,573	合 計

④ 販売事業（つづき）（単位：千円）

地区	組合名	買 取 販 売 取 扱 高				合 計
		水産製品・加工品		そ の 他	計	
		塩干魚 貝類	その他			
気仙沼	宮城県 北設置保				0	0
	(気仙沼計)	0	0	0	0	0
石巻	宮城県	612	783,246	64	1,343,397	26,044,624
	牡鹿				0	187,489
	石巻市				0	0
	宮城県 中設置保				0	0
	(石巻計)	612	783,246	64	1,343,397	26,232,113
仙台	塩釜市				0	180,080
	宮城県 南設置保				0	0
	(仙台計)	0	0	0	0	180,080
合 計		612	783,246	64	1,343,397	26,412,194

⑤ 製氷・冷凍・冷蔵（単位：千円）

製 氷			冷凍冷蔵 (凍結及び 保管料)	冷 凍 品 販 売 高			合 計
自 家 製 造 分	そ の 他	計		食 用	餌 料	計	
		0				0	0
0	0	0	0	0	0	0	0
16,896	3,143	20,039		13,608		13,608	33,647
10,295	0	10,295	195		2,115	2,115	12,604
154,203		154,203				0	154,203
		0				0	0
181,394	3,143	184,537	195	13,608	2,115	15,723	200,454
		0				0	0
		0				0	0
0	0	0	0	0	0	0	0
181,394	3,143	184,537	195	13,608	2,115	15,723	200,454

⑥ 加工事業（単位：t，千円）

加工販売高		受託加工取扱高		組合名
数 量 t	金 額	数 量 c/s	金 額	
				宮城県 北設置保
0	0	0	0	(気仙沼計)
				宮城県
				牡鹿
				石巻市
				宮城県 中設置保
0	0	0	0	(石巻計)
				塩釜市
				宮城県 南設置保
0	0	0	0	(仙台計)
0	0	0	0	合 計

⑦ 漁業自営事業

(単位：千円)

地区	組合名	定置	漁船漁業					養殖漁業					その他の漁業	合計	組合名	
			さけす さま	かつお ぐろ	旋網	その他	計	魚類	貝類	藻類	その他	計				
気仙沼	宮城県 北宮市 施設保有						0						0		0	宮城県 北宮市 施設保有
	(気仙沼計)	0	0	0	0	0	0	0	0	0	0	0	0	0	0	(気仙沼計)
石巻	宮城県	53,049					0		59,779			21,410	81,189		134,238	宮城県
	牡鹿	905,168					0						0		905,168	牡鹿
	石巻市						0						0		0	石巻市
	宮城県 中宮市 施設保有						0						0		0	宮城県 中宮市 施設保有
	(石巻計)	958,217	0	0	0	0	0	0	59,779	0	21,410	81,189	0	1,039,406	(石巻計)	
仙台	塩釜市						0						0		0	塩釜市
	宮城県 南宮市 施設保有						0						0		0	宮城県 南宮市 施設保有
	(仙台計)	0	0	0	0	0	0	0	0	0	0	0	0	0	0	(仙台計)
合計		958,217	0	0	0	0	0	0	59,779	0	21,410	81,189	0	1,039,406	合計	



⑧ 漁場利用事業

地区	組合名	遊漁船業	海釣り施設	潮干狩場	タイピク案内	その他	合計
気仙沼	宮城県北部施設保有						0
	(気仙沼計)	0	0	0	0	0	0
石巻	宮城県						0
	牡鹿						0
	石巻市						0
	宮城県中部施設保有						0
	(石巻計)	0	0	0	0	0	0
仙台	塩釜市						0
	宮城県南部施設保有						0
	(仙台計)	0	0	0	0	0	0
合計		0	0	0	0	0	0

⑨ その他事業

倉庫保管事業	漁業無事業線業	その他利用事業	指導事業	組合名
		○		宮城県北部施設保有
0	0	1	1	(気仙沼計)
	○	○	○	宮城県
		○	○	牡鹿
		○	○	石巻市
		○		宮城県中部施設保有
0	1	4	3	(石巻計)
		○	○	塩釜市
		○		宮城県南部施設保有
0	0	2	1	(仙台計)
0	1	7	5	合計

(3) 財務状況

① 貸借対照表

(単位：千円)

地区	組合名	信用事業資産									共済事業資産				流動資産						組合名				
		現金	預金	有価証券	貸出金				その他の信用事業資産	貸倒引当金	計	共済付金	未収共済加入	貸倒引当金	計	受取手形	経済事業未収金	経済事業雑資産	棚卸資産	その他の流動資産		貸倒引当金	計		
					手形貸付金	証書貸付金	当座貸越	小計																	
気仙沼	宮城県北部施設保有		157,262						0					157,262							2,090		2,090	宮城県北部施設保有	
	(気仙沼計)	0	157,262	0	0	0	0	0	0	0	0	0	0	0	0	0	0	0	0	2,090	0	2,090	(気仙沼計)		
石巻	宮城県	963,575	57,467,216		613,698	11,450,788	17,685	12,082,172	91,412	△ 449,381	70,154,995		3,521	3,521		3,041,882		204,331	213,431	△ 98,939	3,360,705		3,360,705	宮城県	
	牡鹿	1,465	436,921			160,663		160,663	1,116	△ 1,029	599,136		17	17		76,833		8,129	35,018	△ 380	119,601		119,601	牡鹿	
	石巻市	294	539,383					0			539,677		0	0		15,761		7,903	5,077	△ 9,910	18,831		18,831	石巻市	
	宮城県中部施設保有		446,099					0			446,099			0						4,399		4,399	宮城県中部施設保有		
	(石巻計)	965,335	58,889,619	0	613,698	11,611,451	17,685	12,242,835	92,528	△ 450,410	71,739,907	0	3,538	0	3,538	0	3,134,475	0	220,364	257,925	△ 109,229	3,503,535		3,503,535	(石巻計)
仙台	塩釜市	115	36,519					0	0		36,634			0		13,966		2,777	4,538	△ 196	21,085		21,085	塩釜市	
	宮城県南部施設保有		212,885					0			212,885			0						9,988		9,988	宮城県南部施設保有		
	(仙台計)	115	249,403	0	0	0	0	0	0	0	249,519	0	0	0	0	13,966	0	2,777	14,527	△ 196	31,073		31,073	(仙台計)	
合計	合計	965,450	59,296,284	0	613,698	11,611,451	17,685	12,242,835	92,528	△ 450,410	72,146,688	0	3,538	0	3,538	0	3,148,441	0	223,141	274,542	△ 109,425	3,536,699		3,536,699	合計

① 貸借対照表 (つづき)

(単位：千円)

地区	組合名	固定資産										繰延資産	繰延税金資産	資産合計	信用事業負債								組合名
		減価償却資産	減価償却累計額	土地	建設仮勘定	無形固定資産	外部出資	長期特定資産	その他の固定資産	計	貯金				借入金			その他の信用事業負債	計				
											当座性貯金				定期性貯金	定期積金	小計			手形借入金	証書借入金	小計	
気仙沼	宮城県北部施設保有	892,643	792,645				10			100,008			259,360				0			0		0	宮城県北部施設保有
	(気仙沼計)	892,643	792,645	0	0	0	10	0	0	100,008	0	0	259,360	0	0	0	0	0	0	0	0	0	(気仙沼計)
石巻	宮城県	4,563,474	2,934,745	943,521	12,000	26,288	4,585,236		40,046	7,235,819		195,931	80,950,970	39,753,288	30,788,596	125,818	70,667,702		490,000	490,000	136,148	71,293,850	宮城県
	牡鹿	535,201	425,975	740		789	7,610	11,233	3,387	132,984		32,198	883,936				0		98,139	98,139	797	98,936	牡鹿
	石巻市	684,462	577,786	108,803		511	9,344		5,097	230,432			788,940				0				0	0	石巻市
	宮城県中部施設保有	1,348,121	1,085,948				10			262,183			712,681				0				0	0	宮城県中部施設保有
	(石巻計)	7,131,258	5,024,454	1,053,063	12,000	27,588	4,602,200	11,233	48,530	7,861,418	0	228,129	83,336,528	39,753,288	30,788,596	125,818	70,667,702	0	588,139	588,139	136,945	71,392,786	(石巻計)
仙台	塩釜市	157,412	114,927	21,671			3,200		8	67,364			125,083				0				0	0	塩釜市
	宮城県南部施設保有	772,832	618,233				10			154,609			377,482				0				0	0	宮城県南部施設保有
	(仙台計)	930,244	733,160	21,671	0	0	3,210	0	8	221,973	0	0	502,565	0	0	0	0	0	0	0	0	0	(仙台計)
合計	8,954,145	6,550,260	1,074,735	12,000	27,588	4,605,420	11,233	48,538	8,183,399	0	228,129	84,098,453	39,753,288	30,788,596	125,818	70,667,702	0	588,139	588,139	136,945	71,392,786	合計	

① 貸借対照表 (つづき)

(単位：千円)

地区	組合名	共 済 事 業 負 債				流 動 負 債										固 定 負 債				組合名		
		共済借入金	共済資金	未経過共済付加収入	その他の共済事業負債	計	支払手形	経済事業未払金	短期借入金	経済事業雑負債	賦課金仮受金	賞与引当金	未払法人税等	その他の流動負債	計	長期借入金	受入保証金	その他の固定負債	計			
気仙沼	宮城県北部 施設保有					0									185	21,361	21,546	136,200	44,220		180,420	宮城県北部 施設保有
	(気仙沼計)	0	0	0	0	0	0	0	0	0	0	0	0	0	185	21,361	21,546	136,200	44,220	0	180,420	(気仙沼計)
石巻	宮城県		69,565		29,587	99,152		2,106,675		16,766					8,194	212,604	2,344,239		553,549	47,890	601,440	宮城県
	牡鹿		3,232	256		3,488		22,970							6,136	10,293	39,400	186,775	7,800		194,575	牡鹿
	石巻市		3,285		359	3,645		104							185	25,958	26,247	157,500	407		157,907	石巻市
	宮城県中部 施設保有					0									4,194	47,178	51,372	487,708	93,520		581,228	宮城県中部 施設保有
	(石巻計)	0	76,082	256	29,946	106,285	0	2,129,748	0	16,766	0	0	18,709	296,034	2,461,257	831,983	655,276	47,890	1,535,150	(石巻計)		
仙台	塩釜市		115	137		252		12,104							2,651	12,918	27,673		3,130		3,130	塩釜市
	宮城県南部 施設保有					0									594	8,513	9,107	316,100	54,172		370,272	宮城県南部 施設保有
	(仙台計)	0	115	137	0	252	0	12,104	0	0	0	0	3,245	21,431	36,780	316,100	57,302	0	373,402	(仙台計)		
合 計		0	76,197	394	29,946	106,536	0	2,141,852	0	16,766	0	0	22,139	338,826	2,519,584	1,284,283	756,798	47,890	2,088,971	合 計		

① 貸借対照表 (つづき)

(単位：千円)

地区	組合名	諸 引 当 金					繰 延 金 債	再 評 価 に 係 る 繰 延 税 金 負 債	負 債 合 計	純 資 産										負 債 及 び 純 資 産 合 計	組 合 名		
		退 職 給 付 引 当 金	遭 難 救 助 引 当 金	特 別 修 繕 準 備 金	そ の 他 の 引 当 金 等	計				出 資 金	回 転 出 資 金	法 定 準 備 金		再 評 価 金	特 別 準 備 金	特 別 積 立 金	当 期 未 処 分 剩 余 金	当 期 剩 余 金	処 分 未 済 持 分			評 価 差 額 金	計
												資 本 準 備 金	利 益 準 備 金										
宮 城 県 北 部 施 設 保 有						0		201,966	34,940			6,600				20,354	3,967	△ 4,500		57,394	259,360	宮 城 県 北 部 施 設 保 有	
	( 気 仙 沼 計 )	0	0	0	0	0	0	201,966	34,940	0	0	6,600	0	0	0	20,354	3,967	△ 4,500	0	57,394	259,360	( 気 仙 沼 計 )	
石 巻 市	宮 城 県	627,400	13,869		77,694	718,963		75,057,643	3,776,785			1,161,000	△ 46,461		1,128,506	113,648	△ 126,503		5,893,327	80,950,970	宮 城 県		
	牡 鹿	114,170	747	1,319		116,237		452,826	111,226		17,083	145,700	436	468	147,130	12,993	12,694	△ 3,926		431,110	883,936	牡 鹿	
	石 巻 市		7,700			7,700		195,498	70,911			141,822			377,695	3,014	3,014			593,442	788,940	石 巻 市	
	宮 城 県 中 部 施 設 保 有					0		632,600	23,960			13,600				46,602	11,409	△ 4,080		80,082	712,681	宮 城 県 中 部 施 設 保 有	
	( 石 巻 計 )	741,570	22,316	1,319	77,694	842,899	0	191	76,338,567	3,982,882	0	17,083	1,462,122	△ 46,025	468	524,825	1,191,115	140,765	△ 134,509	0	6,997,960	83,336,528	( 石 巻 計 )
仙 台 市	塩 釜 市	8,626				8,626		39,681	35,708			4,825	26,508		1,888	15,900	573	△ 7,932		85,402	125,083	塩 釜 市	
	宮 城 県 南 部 施 設 保 有					0		379,378	7,040			0				△ 7,836	618	△ 1,100		△ 1,896	377,482	宮 城 県 南 部 施 設 保 有	
	( 仙 台 計 )	8,626	0	0	0	8,626	0	0	419,060	42,748	0	4,825	26,508	0	1,888	15,900	△ 7,264	△ 7,315	△ 1,100	0	83,506	502,565	( 仙 台 計 )
合 計		750,196	22,316	1,319	77,694	851,525	0	191	76,959,593	4,060,570	0	21,908	1,495,230	△ 46,025	2,356	540,724	1,204,205	137,417	△ 140,109	0	7,138,860	84,098,453	合 計

② 損益計算書

(単位：千円)

地区	組合名	信用事業			共済事業			購買事業			販売事業			製氷冷凍事業			加工事業			組合名
		事業収益	事業直接費	事業総利益	事業収益	事業直接費	事業総利益	事業収益	事業直接費	事業総利益	事業収益	事業直接費	事業総利益	事業収益	事業直接費	事業総利益	事業収益	事業直接費	事業総利益	
気仙沼	宮城県北部施設保有			0			0			0			0			0			0	宮城県北部施設保有
	(気仙沼計)	0	0	0	0	0	0	0	0	0	0	0	0	0	0	0	0	0	0	(気仙沼計)
石巻	宮城県	569,411	137,971	431,440	54,907	775	54,131	6,783,384	6,458,375	325,010	2,599,461	1,611,588	987,873	33,647	24,667	8,980			0	宮城県
	牡鹿	2,357	1,107	1,249	832	0	832	55,839	50,158	5,681	12,876	2,632	10,244	12,604	28,354	△ 15,750			0	牡鹿
	石巻市			0	1,116	6	1,110			0			0	154,203	125,476	28,727			0	石巻市
	宮城県中部施設保有			0			0			0			0			0			0	宮城県中部施設保有
	(石巻計)	571,768	139,078	432,690	56,855	781	56,074	6,839,223	6,508,532	330,691	2,612,337	1,614,220	998,117	200,454	178,497	21,957	0	0	0	(石巻計)
仙台	塩釜市	0		0	291	2	290	103,719	100,171	3,548	118,394	115,025	3,369			0			0	塩釜市
	宮城県南部施設保有			0			0			0			0			0			0	宮城県南部施設保有
	(仙台計)	0	0	0	291	2	290	103,719	100,171	3,548	118,394	115,025	3,369	0	0	0	0	0	0	(仙台計)
合計	571,768	139,078	432,690	57,146	783	56,364	6,942,942	6,608,703	334,239	2,730,731	1,729,245	1,001,487	200,454	178,497	21,957	0	0	0	合計	

② 損益計算書 (つづき)

(単位：千円)

地区	組合名	漁業自営			漁場利用			その他の事業			指導事業			事業別合計			組合名
		事業収益	事業直接費	事業総利益	事業収益	事業直接費	事業総利益	事業収益	事業直接費	事業総利益	収入	支出	収支差額	事業収益	事業直接費	事業総利益	
気仙沼	宮城県 北建設保有			0			0	36,254		36,254			0	36,254	0	36,254	宮城県 北建設保有
	(気仙沼計)	0	0	0	0	0	0	36,254	0	36,254	0	0	0	36,254	0	36,254	(気仙沼計)
石巻	宮城県	160,485	62,688	97,797			0	84,106	52,337	31,769	557,345	254,221	303,123	10,842,746	8,602,621	2,240,125	宮城県
	牡鹿	905,168	863,682	41,485			0	34,313	10,396	23,918	23,820	2,788	21,033	1,047,810	959,117	88,693	牡鹿
	石巻市			0			0	4,670	2,580	2,091	730	6	724	160,719	128,067	32,652	石巻市
	宮城県 中建設保有			0			0	90,423	1,574	88,849			0	90,423	1,574	88,849	宮城県 中建設保有
	(石巻計)	1,065,653	926,370	139,283	0	0	0	213,512	66,885	146,627	581,895	257,014	324,880	12,141,697	9,691,378	2,450,319	(石巻計)
仙台	塩釜市			0			0	14,008	6,404	7,604	12,445	2,414	10,032	248,858	224,015	24,843	塩釜市
	宮城県 南建設保有			0			0	46,765		46,765			0	46,765	0	46,765	宮城県 南建設保有
	(仙台計)	0	0	0	0	0	0	60,773	6,404	54,369	12,445	2,414	10,032	295,623	224,015	71,608	(仙台計)
合計																	合計
		1,065,653	926,370	139,283	0	0	0	310,540	73,290	237,250	594,340	259,428	334,912	12,473,575	9,915,394	2,558,181	

② 損益計算書 (つづき)

(単位：千円)

地区	組合名	事業管理費		事業利益	事業外収益	事業外費用	経常利益 又は損益	特別利益	特別損失	税引前 当期利益	法人税 住民税 及び 事業税	法人税等 調整額	当期 剰余金	前期繰越 剰余金	目的積立金 目的取崩金	過年度 税効果 調整額	当期末処分 剰余金	組合名
		うち人件費																
気仙沼	宮城県 北設保有	30,633	0	5,621	1,291	1,283	5,629	306	1,782	4,152	185		3,967	16,387			20,354	宮城県 北設保有
	(気仙沼計)	30,633	0	5,621	1,291	1,283	5,629	306	1,782	4,152	185	0	3,967	16,387	0	0	20,354	(気仙沼計)
石巻	宮城県	2,242,720	1,677,844	△ 2,594	122,650	5,582	114,474	53,623	27,507	140,590	8,194	18,748	113,648	1,014,858			1,128,506	宮城県
	牡鹿	101,103	52,905	△ 12,410	19,127	3,469	3,249	15,859	1,856	17,252	6,136	△ 1,578	12,694	299			12,993	牡鹿
	石巻市	37,178	26,913	△ 4,527	19,925	12,199	3,199		0	3,199	185		3,014	0			3,014	石巻市
	宮城県 中設保有	77,197	0	11,652	7,273	4,568	14,357	1,316	70	15,603	4,194		11,409	35,193			46,602	宮城県 中設保有
	(石巻計)	2,458,198	1,757,662	△ 7,879	168,975	25,817	135,279	70,798	29,433	176,644	18,709	17,170	140,765	1,050,350	0	0	1,191,115	(石巻計)
仙台	塩釜市	33,151	17,048	△ 8,308	9,362	8	1,046		8,349	△ 7,303	629		△ 7,932	8,505			573	塩釜市
	宮城県 南設保有	46,060		705	4,024	3,517	1,211			1,211	594		618	△ 8,454			△ 7,836	宮城県 南設保有
	(仙台計)	79,211	17,048	△ 7,603	13,386	3,525	2,257	0	8,349	△ 6,092	1,223	0	△ 7,315	51	0	0	△ 7,264	(仙台計)
合計		2,568,042	1,774,710	△ 9,861	183,652	30,626	143,165	71,104	39,564	174,704	20,117	17,170	137,417	1,066,788	0	0	1,204,205	合計



## 2 出資内水面漁業協同組合

## (1) 組織状況

地区	組合名	設立登記 年月日	組合員数			役員数				部門別職員数										事業年度	組合名	
			正	准	計	常勤 理事	非常勤 理事	監事	計	参事	会計 主任	信用	共済	購買	販売	製氷 冷凍 冷蔵	漁業 自営	管理	その他			計
気 仙 沼	気仙沼大川	S33.12.12	25		25		8	3	11											0.0	4.1~3.31	気仙沼大川
	本吉町淡水	S32.3.6	83		83		7	2	9											0.0	1.1~12.31	本吉町淡水
	志津川淡水	S26.6.20	35		35		6	3	9										2.0	2.0	4.1~3.31	志津川淡水
石 卷	北上追波	S25.1.25	135		135		18	3	21	1.0										1.0	4.1~3.31	北上追波
	北上川	S25.6.12	176	11	187		11	3	14										2.0	2.0	"	北上川
	長沼	S24.10.24	115	12	127		6	2	8											0.0	"	長沼
	迫川	S29.9.15	67	1	68		8	2	10	1.0										1.0	"	迫川
	伊豆沼	S52.7.16	70		70		9	3	12											0.0	"	伊豆沼
	江合川	S27.5.16	145		145		6	2	8	1.0										1.0	"	江合川
	鳴子	S32.11.5	44	9	53		7	2	9											0.0	"	鳴子
仙台	鳴瀬吉田川	S26.7.19	209		209		8	3	11									2.0	2.0	4.1~3.31	鳴瀬吉田川	
県計			1,104	33	1,137	0	94	28	122	3.0	0.0	0.0	0.0	0.0	0.0	0.0	0.0	2.0	4.0	9.0		県計

## (2) 財務状況

## ① 貸借対照表

(単位：千円)

地区	組合名	流動資産							固定資産							資産合計	組合名	
		現金	預け金	経済事業未収金	経済事業雑資産	棚卸資産	その他の流動資産	計	減価償却資産	減価償却累計額	土地	建設仮勘定	無形固定資産	外部出資	その他の固定資産			計
気仙沼	気仙沼大川		58					58						50		50	108	気仙沼大川
	本吉町淡水		376				1,385	1,761								0	1,761	本吉町淡水
	志津川淡水		2,243	8,612				10,855	993	993				50		50	10,905	志津川淡水
石巻	北上追波	835	14,830				4,782	20,447	106,636	98,748	10,956			220		19,064	39,511	北上追波
	北上川	112	23,916				3,977	28,005	236,153	101,552	37,792		61	170	310	172,934	200,939	北上川
	長沼		3,251					3,251						40		40	3,291	長沼
	迫川	130	7,818				329	8,277	25,211	21,257	600			50		4,604	12,881	迫川
	伊豆沼	10	1,230				24	1,264	831					51		881	2,145	伊豆沼
	江合川	62	2,424			362	4,029	6,878	42,905	37,799	2,411		120	165		7,802	14,680	江合川
仙台	鳴子	58	3,979				522	4,558						50		50	4,608	鳴子
	鳴瀬吉田川		13,917					13,917	7,758	7,478				120		400	14,317	鳴瀬吉田川
県計		1,207	74,041	8,612	0	362	15,047	99,270	420,487	267,826	51,759	0	181	966	310	205,876	305,146	県計

① 貸借対照表 (つづき)

(単位：千円)

地区	組合名	流動負債										固定負債				負債計	組合名
		支払手形	経済事業未払金	短期借入金	経済事業雑負債	賦課金仮受金	貸倒引当金	賞与引当金	未払法人税等	その他の流動負債	計	長期借入金	受入保証金	退職給与引当金	計		
気仙沼	気仙沼大川										0				0	0	気仙沼大川
	本吉町淡水			194					8	403	606				0	606	本吉町淡水
	志津川淡水		2,200						75		2,275				0	2,275	志津川淡水
石巻	北上追波								445	1,795	2,240				0	2,240	北上追波
	北上川								72	951	1,023	77,502		1,288	78,790	79,812	北上川
	長沼								72	5	77				0	77	長沼
	迫川								72	62	134				0	134	迫川
	伊豆沼								72		72				0	72	伊豆沼
	江合川			30,002					72	1,112	31,186	11,000			11,000	42,186	江合川
	鳴子								72	217	289				0	289	鳴子
仙台	鳴瀬吉田川								762	68	830				0	830	鳴瀬吉田川
県計		0	2,200	30,196	0	0	0	0	1,722	4,614	38,732	88,502	0	1,288	89,790	128,522	県計

## ① 貸借対照表 (つづき)

(単位：千円)

地区	組合名	純資産								負債及び 純資産合計	組合名	
		出資金	法定準備金		特別 準備金	特別 積立金	当期末処 分剰余金	うち当期 剰余金	処分 未済持分			計
			資本 準備金	利益 準備金								
気 仙 沼	気仙沼大川	193		81			△167	△38		108	108	気仙沼大川
	本吉町淡水	495	39				621	1,007		1,155	1,761	本吉町淡水
	志津川淡水	689		2,550		3,939	1,452	△60		8,630	10,905	志津川淡水
石     卷	北上追波	9,330	55	11,735		16,809	△468	△468	△190	37,270	39,511	北上追波
	北上川	3,543		10,104		133,102	△25,149	△25,149	△474	121,126	200,939	北上川
	長沼	123				3,180	△88	△88		3,214	3,291	長沼
	迫川	790		4,740		11,421	△4,205	△4,205		12,746	12,881	迫川
	伊豆沼	235		500		3,500	△2,162	△344		2,073	2,145	伊豆沼
	江合川	2,920					△30,426	31		△27,506	14,680	江合川
	鳴子	690	350	2,726		1,353	△700	△700	△100	4,319	4,608	鳴子
仙台	鳴瀬吉田川	904		1,672		6,777	4,202	2,360	△68	13,487	14,317	鳴瀬吉田川
	県計	19,912	444	34,108	0	180,081	△57,089	△27,655	△832	176,624	305,146	県計

②損益計算書

(単位：千円)

地区	組合名	総 合													組合名
		事業 収益	事業 直接費	事業 総利益	事業 管理費	事業 利益	事業外 収益	事業外 費用	経常利益 又は損益	特別 利益	特別 損失	税引前 当期利益	法人税 ・住民税	当期剰余金 又は損失金	
気 仙 沼	気仙沼大川	739	675	64	458	△394	355		△38			△38		△38	気仙沼大川
	本吉町淡水	1,169	729	441	508	△67	1,448		1,381			1,381	373	1,007	本吉町淡水
	志津川淡水	14,273	6,601	7,673	7,956	△283	357	59	15			15	75	△60	志津川淡水
石 卷	北上追波	12,714	10,171	2,543	9,687	△7,144	9,664	2,452	68	5	469	△396	72	△468	北上追波
	北上川	23,046	12,439	10,607	38,438	△27,831	2,952	199	△25,077			△25,077	72	△25,149	北上川
	長沼	1,471	630	841	723	118	15		133			133	72	61	北上川
	迫川	7,069	5,800	1,268	6,132	△4,864	731		△4,133			△4,133	72	△4,205	迫川
	伊豆沼	1,813	1,253	560	862	△302	30		△272			△272	72	△344	伊豆沼
	江合川	16,876	7,553	9,322	10,642	△1,320	2,426	1,004	103			103	72	31	江合川
	鳴子	4,778	4,794	△16	587	△603	0	25	△628			△628	72	△700	鳴子
仙台	鳴瀬吉田川	6,985	4,999	1,985	4,583	△2,597	5,719		3,122			3,122	762	2,360	鳴瀬吉田川
	県計	90,932	55,644	35,288	80,575	△45,288	23,699	3,738	△25,327	5	469	△25,791	1,714	△27,506	県計

### 3 業 種 別 漁 業 協 同 組 合

(1) 組織状況

地 区	組 合 名	設 立 登 記 年 月 日	正 組 合 員 資 格  (従事 日数)	組 合 員 数											役 員 数					部 門 別 職 員 数											事 業 年 度	組 合 名			
				正 組 合 員						准 組 合 員					合 計	常 勤 理 事	非 常 勤 理 事	監 事	合 計	参 事	会 計 主 任	信 用	共 済	購 買	販 売	製 氷 ・ 冷 凍 冷 蔵	加 工 事 業	漁 業 自 営	指 導 事 業	そ の 他 の 事 業			管 理 部 門	合 計	
				漁 民		う ち 女 性 組 合 員	漁 業 生 産 組 合	法 人	計	漁 民		法 人	加 工 業 者	無 線 利 用 者																					計
				漁 業 者	漁 業 従 事 者					地 区 内	地 区 外																								
気 仙 沼	気 仙 沼	S24.12.23	90	1		2	17	20				143	143	163	3	9	3	15	1.0							9.0				38.0	7.0	55.0	4.1~3.31	気 仙 沼 遠 洋	
	気 仙 沼 遠 洋	S31.10.16	90	2			13	15	2		2	3	7	22	2	6	2	10			0.5	0.5	0.5					0.5	1.5	0.5	4.0	4.1~3.31	気 仙 沼 遠 洋		
	( 気 仙 沼 計 )			3	0	0	2	30	35	2	0	2	146	0	150	185	5	15	5	25	1.0	0.0	0.5	0.5	0.5	0.0	9.0	0.0	0.0	0.5	39.5	7.5	59.0	( 気 仙 沼 計 )	
石 巻	渡 波 漁 船	S39.12.6	90	31		1	10	42	17				10	27	69	5	2	7											2.0	2.0	7.1~6.30	渡 波 漁 船			
	宮 城 県 旋 網	S25.10.23	120	8			11	19						0	19	1	4	2	7										0.0	1.1~12.31	宮 城 県 旋 網				
	宮 城 県 沖 合 底 び き 網	H2.3.9	90	8			8	16						0	16		5	2	7	1.0								5.0	6.0	7.1~6.30	宮 城 県 沖 合 底 び き 網				
	( 石 巻 計 )			47	0	0	1	29	77	17	0	0	0	10	27	104	1	14	6	21	1.0	0.0	0.0	0.0	0.0	0.0	0.0	0.0	0.0	0.0	7.0	8.0	( 石 巻 計 )		
仙 台	塩 釜 地 区 機 船	S24.12.5	90	9			6	15			1			1	16	1	4	2	7										0.0	4.1~3.31	塩 釜 地 区 機 船				
	宮 城 県 近 海 底 曳 網	S49.12.9	90	8			7	15	20		3			23	38		5	2	7									3.0	3.0	7.1~6.30	宮 城 県 近 海 底 曳 網				
	( 仙 台 計 )			17	0	0	0	13	30	20	0	4	0	0	24	54	1	9	4	14	0.0	0.0	0.0	0.0	0.0	0.0	0.0	0.0	3.0	3.0	( 仙 台 計 )				
合 計				67	0	0	3	72	142	39	0	6	146	10	201	343	7	38	15	60	2.0	0.0	0.5	0.5	0.5	0.0	9.0	0.0	0.0	0.5	39.5	17.5	70.0	合 計	



(2) 事業状況

① 信用事業

(単位：千円)

② 共済事業

(単位：件，千円)

地区	組合名	貯 金				貸 出 金			普通厚生共済				生活総合共済				組合名
		当座性	定期性	定期積金	計	短期	長期	計	本年度新規契約高		本年度末保有高		本年度新規契約高		本年度末保有高		
									件数	共済金額	件数	共済金額	件数	共済金額	件数	共済金額	
気仙沼	気仙沼				0	154,593	45,688	200,281	1	1,000	24	107,000			17	294,000	気仙沼
	気仙沼遠洋				0	25,300	2,430	27,730			107	528,000	8	105,600	51	588,700	気仙沼遠洋
	(気仙沼計)	0	0	0	0	179,893	48,118	228,011	1	1,000	131	635,000	8	105,600	68	882,700	(気仙沼計)
石巻	渡波漁船				0			0									渡波漁船
	宮城県旋網				0			0									宮城県旋網
	宮城県 沖合底びき網				0			0									宮城県 沖合底びき網
	(石巻計)	0	0	0	0	0	0	0	0	0	0	0	0	0	0	0	(石巻計)
仙台	塩釜地区機船				0			0									塩釜地区機船
	宮城県 近海底曳網				0			0									宮城県 近海底曳網
	(仙台計)	0	0	0	0	0	0	0	0	0	0	0	0	0	0	0	(仙台計)
合 計		0	0	0	0	179,893	48,118	228,011	1	1,000	131	635,000	8	105,600	68	882,700	合 計

② 共済事業 (つづき)

(単位：件，千円)

地区	組合名	漁業者老齢福祉共済				短期共済(組合元受分契約高)									組合名
		本年度新規契約高		本年度末保有高		乗組員厚生共済			火災共済			自動車共済			
		件数	共済金額	件数	共済金額	件数	共済金額	共済掛金	件数	共済金額	共済掛金	件数	共済金額	共済掛金	
気仙沼	気仙沼			25	2,022	71	2,343,000	5,146	70	1,678,630	1,592			0	気仙沼
	気仙沼遠洋			9	996	197	6,110,000	19,222	105	1,859,640	1,649			0	気仙沼遠洋
	(気仙沼計)	0	0	34	3,018	268	8,453,000	24,368	175	3,538,270	3,241	0	0	0	(気仙沼計)
石巻	渡波漁船														渡波漁船
	宮城県旋網														宮城県旋網
	宮城県 沖合底びき網														宮城県 沖合底びき網
	(石巻計)	0	0	0	0	0	0	0	0	0	0	0	0	0	(石巻計)
仙台	塩釜地区機船														塩釜地区機船
	宮城県 近海底曳網														宮城県 近海底曳網
	(仙台計)	0	0	0	0	0	0	0	0	0	0	0	0	0	(仙台計)
合計		0	0	34	3,018	268	8,453,000	24,368	175	3,538,270	3,241	0	0	0	合計

③ 購買事業

(単位：千円)

地区	組合名	買 取 購 買 取 扱 高												組合名
		石 油 類			資 材 類			生 活 用 品			計			
		受入高	うち系統分	供給高	受入高	うち系統分	供給高	受入高	うち系統分	供給高	受入高	うち系統分	供給高	
気仙沼	気仙沼									358	0	0	358	気仙沼
	気仙沼遠洋	515,040	344,398	531,124	143,444	16,281	146,448	17,611	6,514	18,056	676,094	367,193	695,628	気仙沼遠洋
	(気仙沼計)	515,040	344,398	531,124	143,444	16,281	146,448	17,611	6,514	18,414	676,094	367,193	695,986	(気仙沼計)
石巻	渡波漁船				4,139		580				4,139	0	580	渡波漁船
	宮城県旋網										0	0	0	宮城県旋網
	宮城県 沖合底びき網										0	0	0	宮城県 沖合底びき網
	(石巻計)	0	0	0	4,139	0	580	0	0	0	4,139	0	580	(石巻計)
仙台	塩釜地区機船										0	0	0	塩釜地区機船
	宮城県 近海底曳網										0	0	0	宮城県 近海底曳網
	(仙台計)	0	0	0	0	0	0	0	0	0	0	0	0	(仙台計)
	合計	515,040	344,398	531,124	147,583	16,281	147,028	17,611	6,514	18,414	680,234	367,193	696,566	合計

③ 購買事業 (つづき)

(単位：千円)

地区	組合名	受 託 購 買 取 扱 高											合 計			組 合 名	
		石 油 類			資 材 類			生 活 用 品			計		受 入 高	う ち 系 統 分	供 給 高		
		受 入 高	う ち 系 統 分	供 給 高	受 入 高	う ち 系 統 分	供 給 高	受 入 高	う ち 系 統 分	供 給 高	受 入 高	う ち 系 統 分					供 給 高
気仙沼	気仙沼										0	0	0	0	0	358	気仙沼
	気仙沼遠洋										0	0	0	676,094	367,193	695,628	気仙沼遠洋
	(気仙沼計)	0	0	0	0	0	0	0	0	0	0	0	0	676,094	367,193	695,986	(気仙沼計)
石巻	渡波漁船										0	0	0	4,139	0	580	渡波漁船
	宮城県旋網										0	0	0	0	0	0	宮城県旋網
	宮城県 沖合底びき網										0	0	0	0	0	0	宮城県 沖合底びき網
(石巻計)	0	0	0	0	0	0	0	0	0	0	0	0	4,139	0	580	(石巻計)	
仙台	塩釜地区機船										0	0	0	0	0	0	塩釜地区機船
	宮城県 近海底曳網										0	0	0	0	0	0	宮城県 近海底曳網
	(仙台計)	0	0	0	0	0	0	0	0	0	0	0	0	0	0	0	(仙台計)
合計		0	0	0	0	0	0	0	0	0	0	0	0	680,234	367,193	696,566	合計

④ 販売事業

(単位：千円)

地 区	組 合 名	受 託 販 売 取 扱 高										買 取 販 売 取 扱 高										合 計	組 合 名
		生 鮮 魚 貝 藻 類				水 産 製 品・加 工 品				そ の 他	計	生 鮮 魚 貝 藻 類				水 産 製 品・加 工 品				そ の 他	計		
		鮮 魚 類	貝 類	海 藻 類	そ の 他	冷 凍 品	海 藻 類	塩 干 魚 貝 類	そ の 他			鮮 魚 類	貝 類	海 藻 類	そ の 他	冷 凍 品	海 藻 類	塩 干 魚 貝 類	そ の 他				
気 仙 沼	気 仙 沼	15,943,519	17,478	21,900							15,982,896									0	15,982,896	気 仙 沼	
	気 仙 沼 遠 洋										0									0	0	気 仙 沼 遠 洋	
	( 気 仙 沼 計 )	15,943,519	17,478	21,900	0	0	0	0	0	0	15,982,896	0	0	0	0	0	0	0	0	0	15,982,896	( 気 仙 沼 計 )	
石 巻	渡 波 漁 船										0									0	0	渡 波 漁 船	
	宮 城 県 旋 網										0									0	0	宮 城 県 旋 網	
	宮 城 県 沖 合 底 び き 網										0									0	0	宮 城 県 沖 合 底 び き 網	
	( 石 巻 計 )	0	0	0	0	0	0	0	0	0	0	0	0	0	0	0	0	0	0	0	0	( 石 巻 計 )	
仙 台	塩 釜 地 区 機 船										0									0	0	塩 釜 地 区 機 船	
	宮 城 県 近 海 底 曳 網										0									0	0	宮 城 県 近 海 底 曳 網	
	( 仙 台 計 )	0	0	0	0	0	0	0	0	0	0	0	0	0	0	0	0	0	0	0	0	( 仙 台 計 )	
	合 計	15,943,519	17,478	21,900	0	0	0	0	0	0	15,982,896	0	0	0	0	0	0	0	0	0	15,982,896	合 計	

## ⑤ 製氷・冷凍・冷蔵

(単位：千円)

## ⑥ 加工事業

(単位：t, 千円)

地区	組合名	氷			冷凍・冷蔵 (冷凍及び保管料)	冷凍品販売高			合計	加工販売高		受託加工取扱高		組合名
		自家製造分	その他	計		食用	餌料	計		数量 t	金額	数量 t	金額	
気仙沼	気仙沼	59,674		59,674	109,463				169,137					気仙沼
	気仙沼遠洋			0					0					気仙沼遠洋
	(気仙沼計)	59,674	0	59,674	109,463	0	0	0	169,137	0	0	0	0	(気仙沼計)
石巻	渡波漁船			0				0	0					渡波漁船
	宮城県旋網			0				0	0					宮城県旋網
	宮城県 沖合底びき網			0				0	0					宮城県 沖合底びき網
	(石巻計)	0	0	0	0	0	0	0	0	0	0	0	0	(石巻計)
仙台	塩釜地区機船			0	39,379	534,007		534,007	573,387	301,718	197,132			塩釜地区機船
	宮城県 近海底曳網			0				0	0					宮城県 近海底曳網
	(仙台計)	0	0	0	39,379	534,007	0	534,007	573,387	301,718	197,132	0	0	(仙台計)
合計		59,674	0	59,674	148,842	534,007	0	534,007	742,524	301,718	197,132	0	0	合計

(3) 財務状況

① 貸借対照表

(単位：千円)

地区	組合名	信用事業資産									共済事業資産			組合名	
		現金	預け金	有価証券	貸出金				その他の信用事業資産	貸倒引当金	計	共済貸付金	未収共済付加収入		計
					手形貸付金	証書貸付金	当座貸越	小計							
気仙沼	気仙沼	10,130	426,937		154,593	45,688		200,281	882	△ 12,111	626,118		10	10	気仙沼
	気仙沼遠洋	1,600	272,672		25,300	2,430		27,730	16	△ 642	301,376		34	34	気仙沼遠洋
	(気仙沼計)	11,730	699,609	0	179,893	48,118	0	228,011	898	△ 12,754	927,494	0	44	44	(気仙沼計)
石巻	渡波漁船	79	57,430					0			57,509			0	渡波漁船
	宮城県旋網	40	27,647					0			27,686			0	宮城県旋網
	宮城県沖合底びき網	112	2,576,330					0			2,576,442			0	宮城県沖合底びき網
	(石巻計)	230	2,661,407	0	0	0	0	0	0	0	2,661,638	0	0	0	(石巻計)
仙台	塩釜地区機船	42,938	109,532					0			152,470			0	塩釜地区機船
	宮城県近海底曳網	64	29,276					0			29,340			0	宮城県近海底曳網
	(仙台計)	43,001	138,808	0	0	0	0	0	0	0	181,810	0	0	0	(仙台計)
	合計	54,962	3,499,824	0	179,893	48,118	0	228,011	898	△ 12,754	3,770,941	0	44	44	合計

## ① 貸借対照表 (つづき)

(単位：千円)

地区	組合名	流動資産							固定資産							組合名	
		受取手形	経済事業未収金	経済事業雑資産	棚卸資産	その他の流動資産	貸倒引当金	計	減価償却資産	減価償却累計額	土地	建設仮勘定	無形固定資産	外部出資	その他の固定資産		計
気仙沼	気仙沼	78,000	328,508		7,879	13,789	△ 5,623	422,552	851,085	567,736	726,143		15,051	136,950		1,161,494	気仙沼
	気仙沼遠洋		52,899			1,646	△ 1,291	53,254	23,899	9,792	53,328		283	48,580	57,295	173,593	気仙沼遠洋
	(気仙沼計)	78,000	381,407	0	7,879	15,435	△ 6,914	475,807	874,984	577,528	779,470	0	15,335	185,530	57,295	1,335,086	(気仙沼計)
石巻	渡波漁船		43			227	△ 1	270	72,167	69,544			98	960		3,682	渡波漁船
	宮城県旋網							0					87	22,175		22,262	宮城県旋網
	宮城県沖合底びき網					129,764		129,764	2,978	2,977			150	600		750	宮城県沖合底びき網
	(石巻計)	0	43	0	0	129,992	△ 1	130,034	75,145	72,521	0	0	336	23,735	0	26,694	(石巻計)
仙台	塩釜地区機船		175,881			1,432	△ 1,638	175,675	300	300	804		1,512	12,641	1,238	16,194	塩釜地区機船
	宮城県近海底曳網					0		0	41,690	30,371	13,371		540	200		25,430	宮城県近海底曳網
	(仙台計)	0	175,881	0	0	1,432	△ 1,638	175,675	41,990	30,671	14,175	0	1,512	13,181	1,438	41,624	(仙台計)
	合計	78,000	557,331	0	7,879	146,859	△ 8,553	781,516	992,119	680,720	793,645	0	17,182	222,446	58,733	1,403,405	合計



① 貸借対照表 (つづき)

(単位：千円)

地区	組合名	繰延資産	繰延税金資産	再評価に係る繰延税金資産	資産合計	信用事業負債									組合名	
						貯金				借入金				その他の信用事業負債		計
						当座性貯金	定期性貯金	定期積金	小計	手形借入金	証書借入金	当座貸越	小計			
気仙沼	気仙沼		33,286		2,243,460				0		45,000	141,145	186,145	1,346	187,491	気仙沼
	気仙沼遠洋				528,257				0		2,000		2,000	74	2,074	気仙沼遠洋
	(気仙沼計)	0	33,286	0	2,771,717	0	0	0	0	0	47,000	141,145	188,145	1,420	189,565	(気仙沼計)
石巻	渡波漁船				61,461				0				0		0	渡波漁船
	宮城県旋網				49,948				0				0		0	宮城県旋網
	宮城県沖合底びき網				2,706,957				0				0		0	宮城県沖合底びき網
	(石巻計)	0	0	0	2,818,366	0	0	0	0	0	0	0	0	0	0	(石巻計)
仙台	塩釜地区機船				344,339				0				0	20	20	塩釜地区機船
	宮城県近海底曳網				54,770				0				0		0	宮城県近海底曳網
	(仙台計)	0	0	0	399,109	0	0	0	0	0	0	0	0	20	20	(仙台計)
合計		0	33,286	0	5,989,192	0	0	0	0	0	47,000	141,145	188,145	1,440	189,585	合計

① 貸借対照表 (つづき)

(単位：千円)

地区	組合名	共済事業負債					流動負債									固定負債				組合名
		共済借入金	共済資金	未経過共済付加収入	その他の共済事業負債	計	支払手形	経済事業未払金	短期借入金	経済事業雑負債	賦課金仮受金	賞与引当金	未払法人税等	その他の流動負債	計	長期借入金	受入保証金	その他固定負債	計	
気仙沼	気仙沼		240	335		575		24,218	730,000				543	76,257	831,018	104,000	584,300		688,300	気仙沼
	気仙沼遠洋		1,973	688		2,662		41,627				754	79,013	121,394		855		855	気仙沼遠洋	
	(気仙沼計)	0	2,213	1,023	0	3,236	0	65,845	730,000	0	0	0	1,297	155,270	952,412	104,000	585,155	0	689,155	(気仙沼計)
石巻	渡波漁船					0		40	6,600				72	22,128	28,840	12,300		1,223	13,523	渡波漁船
	宮城県旋網					0							708	10,586	11,294				0	宮城県旋網
	宮城県沖合底びき網					0							185	2,637,048	2,637,233				0	宮城県沖合底びき網
	(石巻計)	0	0	0	0	0	0	40	6,600	0	0	0	965	2,669,762	2,677,367	12,300	0	1,223	13,523	(石巻計)
仙台	塩釜地区機船					0		138,095					185	34,014	172,294				0	塩釜地区機船
	宮城県近海底曳網					0							185	144	329				0	宮城県近海底曳網
	(仙台計)	0	0	0	0	0	0	138,095	0	0	0	0	370	34,158	172,623	0	0	0	0	(仙台計)
合計	0	2,213	1,023	0	3,236	0	203,980	736,600	0	0	0	2,632	2,859,190	3,802,402	116,300	585,155	1,223	702,678	合計	

## ① 貸借対照表 (つづき)

(単位：千円)

地区	組合名	諸引当金					繰延税金負債	負債合計	純資産											負債及び純資産合計	組合名	
		退職給付引当金	遭難救助引当金	特別修繕引当金	その他の引当金等	計			出資金	回転出資金	法定準備金		再評価差額金	特別準備金	特別積立金	当期末処分剰余金		処分未済持分	評価差額金			計
											資本準備金	利益準備金				うち当期剰余金						
気仙沼	気仙沼	121,216				121,216	3,386	1,831,985	276,078			270,000			44,280	△ 187,827	△ 29,419		8,944	411,475	2,243,460	気仙沼
	気仙沼遠洋	631				631		127,616	174,700			130,500			85,000	10,441	7,297			400,641	528,257	気仙沼遠洋
	(気仙沼計)	121,847	0	0	0	121,847	3,386	1,959,601	450,778	0	0	400,500	0	0	129,280	△ 177,385	△ 22,122	0	8,944	812,116	2,771,717	(気仙沼計)
石巻	渡波漁船	511				511		42,873	5,660		589	7,059			1,071	4,513	3,617	△ 305		18,588	61,461	渡波漁船
	宮城県旋網					0		11,294	12,655		2,360	6,900			14,100	2,639	1,899			38,654	49,948	宮城県旋網
	宮城県 沖合底びき網		102			102		2,637,335	52,000		51	280				17,290	11,956			69,621	2,706,957	宮城県 沖合底びき網
	(石巻計)	511	102	0	0	613	0	2,691,503	70,315	0	3,001	14,239	0	0	15,171	24,442	17,472	△ 305	0	126,863	2,818,366	(石巻計)
仙台	塩釜地区機船					0		172,315	45,750						167,353	△ 41,078	△ 41,078			172,024	344,339	塩釜地区機船
	宮城県 近海底曳網	5,522				5,522		5,851	16,850		33,866					△ 1,297	△ 519	△ 500		48,919	54,770	宮城県 近海底曳網
	(仙台計)	5,522	0	0	0	5,522	0	178,165	62,600	0	33,866	0	0	0	167,353	△ 42,376	△ 41,597	△ 500	0	220,943	399,109	(仙台計)
合計		127,880	102	0	0	127,982	3,386	4,829,269	583,693	0	36,867	414,739	0	0	311,804	△ 195,319	△ 46,247	△ 805	8,944	1,159,923	5,989,192	合計

② 損益計算書

(単位：千円)

地区	組合名	信用事業			共済事業			購買事業			販売事業			製氷冷凍事業			組合名
		事業収益	事業直接費	事業総利益	事業収益	事業直接費	事業総利益	事業収益	事業直接費	事業総利益	事業収益	事業直接費	事業総利益	事業収益	事業直接費	事業総利益	
気仙沼	気仙沼			0	785	14	771	1,323	340	983	513,433	146,855	366,578	174,788	105,352	69,436	気仙沼
	気仙沼遠洋	2,466	1,143	1,323	1,899	45	1,854	695,628	676,147	19,482			0			0	気仙沼遠洋
	(気仙沼計)	2,466	1,143	1,323	2,683	59	2,625	696,951	676,486	20,465	513,433	146,855	366,578	174,788	105,352	69,436	(気仙沼計)
石巻	渡波漁船			0			0	580	4,139	△3,560			0			0	渡波漁船
	宮城県旋網			0			0			0			0			0	宮城県旋網
	宮城県沖合底びき網			0			0			0			0			0	宮城県沖合底びき網
	(石巻計)	0	0	0	0	0	0	580	4,139	△3,560	0	0	0	0	0	0	(石巻計)
仙台	塩釜地区機船	695		695			0			0	579,831	630,895	△51,064			0	塩釜地区機船
	宮城県近海底曳網			0			0			0			0			0	宮城県近海底曳網
	(仙台計)	695	0	695	0	0	0	0	0	0	579,831	630,895	△51,064	0	0	0	(仙台計)
合計		3,161	1,143	2,018	2,683	59	2,625	697,531	680,626	16,906	1,093,263	777,750	315,514	174,788	105,352	69,436	合計

② 損益計算書 (つづき)

(単位：千円)

地区	組合名	加工事業			漁業自営			その他の事業			指導事業			事業別合計			組合名
		事業収益	事業直接費	事業総利益	事業収益	事業直接費	事業総利益	事業収益	事業直接費	事業総利益	収入	支出	収支差額	事業収益	事業直接費	事業総利益	
気仙沼	気仙沼			0			0			0	910		910	691,238	252,561	438,677	気仙沼
	気仙沼遠洋			0			0	20,784	15,256	5,529	5,224	1,628	3,597	726,002	694,218	31,784	気仙沼遠洋
	(気仙沼計)	0	0	0	0	0	0	20,784	15,256	5,529	6,134	1,628	4,506	1,417,240	946,778	470,461	(気仙沼計)
石巻	渡波漁船			0			0	606		606	21,553	0	21,553	22,739	4,139	18,599	渡波漁船
	宮城県旋網			0			0			0	13,648	0	13,648	13,648	0	13,648	宮城県旋網
	宮城県 沖合底びき網			0			0	2,592,963	1,836,541	756,423	9,872	280	9,592	2,602,835	1,836,820	766,015	宮城県 沖合底びき網
	(石巻計)	0	0	0	0	0	0	2,593,569	1,836,541	757,028	45,072	280	44,793	2,639,221	1,840,960	798,261	(石巻計)
仙台	塩釜地区機船	197,859	213,518	△15,658			0	39,679	33,613	6,066	1,907	1	1,906	819,971	878,027	△58,055	塩釜地区機船
	宮城県 近海底曳網			0			0			0	10,879	0	10,879	10,879	0	10,879	宮城県 近海底曳網
	(仙台計)	197,859	213,518	△15,658	0	0	0	39,679	33,613	6,066	12,786	1	12,785	830,850	878,027	△47,177	(仙台計)
合計		197,859	213,518	△15,658	0	0	0	2,654,032	1,885,410	768,622	63,992	1,909	62,084	4,887,311	3,665,765	1,221,546	合計

② 損益計算書 (つづき)

(単位：千円)

地区	組合名	事業管理費		事業利益	事業外収益	事業外費用	経常利益 又は損益	特別利益	特別損失	税引前 当期利益	法人税 住民税 及び 事業税	法人税等 調整額	当期 剰余金	前期繰越 剰余金	目的 積立金	過年度 税効果 調整額	当期 末処分 剰余金	組合名
			うち人件費															
気仙沼	気仙沼	496,624	314,554	△57,946	101,865	75,849	△31,931	4,696	2,556	△29,790	543	914	△29,419	△158,408			△187,827	気仙沼
	気仙沼遠洋	30,385	24,378	1,399	43,128	2,664	41,863		33,812	8,051	754		7,297	3,144			10,441	気仙沼遠洋
	(気仙沼計)	527,008	338,932	△56,547	144,993	78,513	9,932	4,696	36,368	△21,739	1,297	914	△22,122	△155,263	0	0	△177,385	(気仙沼計)
石巻	渡波漁船	20,858	11,236	△2,259	6,307	356	3,691		0	3,691	74		3,617	896			4,513	渡波漁船
	宮城県旋網	11,577	5,062	2,071	536		2,607			2,607	709		1,899	740			2,639	宮城県旋網
	宮城県 沖合底びき網	25,304	16,134	740,710	491	10	741,191	1,190,935	1,919,985	12,141	185		11,956	4,263			16,220	宮城県 沖合底びき網
	(石巻計)	57,739	32,432	740,522	7,334	366	747,490	1,190,935	1,919,985	18,440	968	0	17,472	5,900	0	0	23,372	(石巻計)
仙台	塩釜地区機船	107,302	59,512	△165,358	130,115	8,580	△43,822	93,327	88,412	△38,907	185	△1,986	△41,078	0			△41,078	塩釜地区機船
	宮城県 近海底曳網	11,635	8,834	△756	2,000	1,577	△334			△334	185		△519	△779			△1,297	宮城県 近海底曳網
	(仙台計)	118,937	68,346	△166,114	132,116	10,157	△44,156	93,327	88,412	△39,241	370	△1,986	△41,597	△779	0	0	△42,376	(仙台計)
合計		703,685	439,710	517,861	284,442	89,036	713,267	1,288,958	2,044,765	△42,540	2,635	△1,072	△46,247	△150,142	0	0	△196,389	合計

## 4 水 産 加 工 業 協 同 組 合

(1) 組織状況

地区	組合名	設立 登記 年月日	組合員数			役員数					部門別職員数											事業年度	組合名	
			個人	法人	計	常勤理事	左のうち 員外理事	非常勤理事	監事	合計	参事	会計主任	信用	共済	購買	販売	製氷 冷凍 冷蔵	加工 事業	指導 事業	その他の 事業	管 理			合計
気仙沼	気仙沼	S44. 2.21	12	26	38	1		4	2	7			0.3	0.3	0.3					2.3	2.0	5.0	4.1~ 3.31	気仙沼
	気仙沼冷凍	S44. 7.21		20	20	3	1	3	3	9					0.5	5.0				1.5	7.0	"	気仙沼冷凍	
	気仙沼セ ンター	S50. 9.18	7	33	40	2	2	7	2	11								8.0		2.0	10.0	"	気仙沼セ ンター	
	(気仙沼計)		19	79	98	6	3	14	7	27	0.0	0.0	0.3	0.3	0.3	0.5	5.0	8.0	0.0	2.3	5.5	22.0	(気仙沼計)	
石巻	女川	S24. 8.24	4	20	24	1		4	2	7	1.0			0.2	1.0				0.3	3.0	1.5	7.0	4.1~ 3.31	女川
	渡波	S34. 8.24	3	26	29	1	1	4	2	7	1.0					5.0				1.0	7.0	"	渡波	
	石巻市	S24. 7.22	4	50	54			7	2	9	1.0				0.5		6.5		0.5	1.5	10.0	"	石巻市	
	石巻市蒲鉾	S24. 7.12	3	12	15			7	2	9										1.0	1.0	"	石巻市蒲鉾	
	(石巻計)		14	108	122	2	1	22	8	32	3.0	0.0	0.0	0.2	1.5	0.0	11.5	0.0	0.3	3.5	5.0	25.0	(石巻計)	
仙台	塩釜	S24.10. 3	2	13	15	3		2	2	7									1.0	1.0	2.0	1.1~ 12.31	塩釜	
	塩釜地区	S34. 6.18	10	18	28	1	1	4	2	7						5.0				2.0	7.0	4.1~ 3.31	塩釜地区	
	塩釜市団地	S43. 2. 1	5	66	71	1	1	8	3	12									5.0	1.0	6.0	7.1~ 6.30	塩釜市団地	
	塩釜魚市場	S52. 1.29		32	32	1		7	2	10					3.0		21.0			4.0	28.0	6.1~ 5.31	塩釜魚市場	
	(仙台計)		17	129	146	6	2	21	9	36	0.0	0.0	0.0	0.0	3.0	0.0	26.0	0.0	0.0	6.0	8.0	43.0	(仙台計)	
県計			50	316	366	14	6	57	24	95	3.0	0.0	0.3	0.5	4.8	0.5	42.5	8.0	0.3	11.8	18.5	90.0	県計	



## (2) 事業状況

## ① 信用事業

(単位：千円)

## ② 共済事業

(単位：件，千円)

地区	組合名	貯 金				貸 出 金			長期共済(組合元受分保有高)				短期共済(組合元受分契約高)				組合名
		当座性	定期性	定期積金	計	短 期	長 期	計	普通厚生共済		生活総合共済		乗組員厚生共済		火 災 共 済		
									件数	共済金額	件数	共済金額	件数	共済金額	件数	共済金額	
気仙沼	気仙沼				0	35,430		35,430	27	80,759			5	50,000	25	1,189,600	気仙沼
	気仙沼冷凍				0	235,318		235,318					17	420,000	12	297,600	気仙沼冷凍
	気仙沼センター				0			0									気仙沼センター
	(気仙沼計)	0	0	0	0	270,748	0	270,748	27	80,759	0	0	22	470,000	37	1,487,200	(気仙沼計)
石巻	女川				0			0									女川
	渡波				0			0	9	125,000	1	5,000					渡波
	石巻市				0			0	2	2,000					19	1,552,310	石巻市
	石巻市蒲鉾				0			0									石巻市蒲鉾
	(石巻計)	0	0	0	0	0	0	0	11	127,000	1	5,000	0	0	19	1,552,310	(石巻計)
仙台	塩釜				0			0									塩釜
	塩釜地区				0			0	2	2,000					22	1,809,300	塩釜地区
	塩釜市団地				0			0									塩釜市団地
	塩釜魚市場				0			0									塩釜魚市場
	(仙台計)	0	0	0	0	0	0	0	2	2,000	0	0	0	0	22	1,809,300	(仙台計)
県計	0	0	0	0	270,748	0	270,748	40	209,759	1	5,000	22	470,000	78	4,848,810	県計	

③ 購買事業

(単位：千円)

地区	組合名	買 取 購 買 取 扱 高											組合名	
		石 油 類			資 材 類			加 工 原 料			計			
		受入高	うち系統分	供給高	受入高	うち系統分	供給高	受入高	うち系統分	供給高	受入高	うち系統分		供給高
気仙沼	気仙沼	3,018		3,138	1,950		2,136	56,253		80,548	61,221	0	85,821	気仙沼
	気仙沼冷凍				1,680		1,934	334,935		339,404	336,615	0	341,338	気仙沼冷凍
	気仙沼センター									0	0	0	0	気仙沼センター
	(気仙沼計)	3,018	0	3,138	3,630	0	4,070	391,188	0	419,952	397,837	0	427,159	(気仙沼計)
石巻	女川	35,800		38,769	17,924		20,980			53,724	0	59,748	女川	
	渡波	3,185		3,230	934	489	1,002			4,119	489	4,232	渡波	
	石巻市				9,038		10,506	745		782	9,783	0	11,288	石巻市
	石巻市蒲鉾				477		571			477	0	571	石巻市蒲鉾	
	(石巻計)	38,985	0	41,999	28,374	489	33,059	745	0	782	68,103	489	75,839	(石巻計)
仙台	塩釜							285,262	53,169	306,889	285,262	53,169	306,889	塩釜
	塩釜地区						3,071			0	0	3,071	塩釜地区	
	塩釜市団地									0	0	0	塩釜市団地	
	塩釜魚市場				174,453		222,950			174,453	0	222,950	塩釜魚市場	
	(仙台計)	0	0	0	174,453	0	226,021	285,262	53,169	306,889	459,715	53,169	532,910	(仙台計)
県計	42,003	0	45,137	206,457	489	263,150	677,195	53,169	727,623	925,655	53,658	1,035,909	県計	

③ 購買事業(つづき)

(単位：千円)

地区	組合名	受託購買取扱高											合計			組合名	
		石油類			資材類			加工原料			計		受入高	うち系統分	供給高		
		受入高	うち系統分	供給高	受入高	うち系統分	供給高	受入高	うち系統分	供給高	受入高	うち系統分					供給高
気仙沼	気仙沼										0	0	0	61,221	0	85,821	気仙沼
	気仙沼冷凍										0	0	0	336,615	0	341,338	気仙沼冷凍
	気仙沼センター										0	0	0	0	0	0	気仙沼センター
	(気仙沼計)	0	0	0	0	0	0	0	0	0	0	0	0	397,837	0	427,159	(気仙沼計)
石巻	女川										0	0	0	53,724	0	59,748	女川
	渡波										0	0	0	4,119	489	4,232	渡波
	石巻市										0	0	0	9,783	0	11,288	石巻市
	石巻市蒲鉾										0	0	0	477	0	571	石巻市蒲鉾
	(石巻計)	0	0	0	0	0	0	0	0	0	0	0	0	68,103	489	75,839	(石巻計)
仙台	塩釜										0	0	0	285,262	53,169	306,889	塩釜
	塩釜地区										0	0	0	0	0	3,071	塩釜地区
	塩釜市団地										0	0	0	0	0	0	塩釜市団地
	塩釜魚市場										0	0	0	174,453	0	222,950	塩釜魚市場
	(仙台計)	0	0	0	0	0	0	0	0	0	0	0	0	459,715	53,169	532,910	(仙台計)
県計	0	0	0	0	0	0	0	0	0	0	0	0	925,655	53,658	1,035,909	県計	

④ 販売事業

(単位：千円)

地区	組合名	受託販売取扱高										買取販売取扱高										合計	組合名								
		生鮮魚貝藻類				水産製品・加工品				その他	計	生鮮魚貝藻類				水産製品・加工品				その他	計										
		鮮魚類	貝類	海藻類	その他	冷凍品	海藻類	塩魚貝類	干貝類			その他	鮮魚類	貝類	海藻類	その他	冷凍品	海藻類	塩魚貝類					干貝類	その他						
気仙沼	気仙沼										0										573							573	573	気仙沼	
	気仙沼冷凍										0											50,449							50,449	50,449	気仙沼冷凍
	気仙沼センター										0																		0	0	気仙沼センター
	(気仙沼計)	0	0	0	0	0	0	0	0	0	0	0	0	0	0	0	0	0	0	0	0	51,021	0	0	0	0	0	0	51,021	51,021	(気仙沼計)
石巻	女川										0																	0	0	女川	
	渡波										0																	0	0	渡波	
	石巻市										0																	0	0	石巻市	
	石巻市蒲鉾										0																	0	0	石巻市蒲鉾	
	(石巻計)	0	0	0	0	0	0	0	0	0	0	0	0	0	0	0	0	0	0	0	0	0	0	0	0	0	0	0	0	0	(石巻計)
仙台	塩釜										0																	0	0	塩釜	
	塩釜地区										0											310,137	1,922					312,059	312,059	塩釜地区	
	塩釜市団地										0																	0	0	塩釜市団地	
	塩釜魚市場										0	479,620																479,620	479,620	塩釜魚市場	
	(仙台計)	0	0	0	0	0	0	0	0	0	0	479,620	0	0	0	0	0	0	0	0	0	310,137	1,922	0	0	0	0	791,679	791,679	(仙台計)	
県計	0	0	0	0	0	0	0	0	0	0	479,620	0	0	0	0	0	0	0	0	0	361,158	1,922	0	0	0	0	842,700	842,700	県計		

## ⑤ 製氷・冷凍・冷蔵

(単位：千円)

## ⑥ 加工事業

(単位：t, 千円)

地区	組合名	氷			冷凍・冷蔵 (凍結及び保管料)	冷凍品販売高			合計	加工販売高		受託加工取扱高		組合名
		自家製造分	その他	計		食用	餌料	計		数量 t	金額	数量 t	金額	
気仙沼	気仙沼			0	78,555			0	78,555					気仙沼
	気仙沼冷凍			0	166,963			0	166,963					気仙沼冷凍
	気仙沼センター			0				0	0	1,684	197,701			気仙沼センター
	(気仙沼計)	0	0	0	245,517	0	0	0	245,517	1,684	197,701	0	0	(気仙沼計)
石巻	女川			0	39,362			0	39,362					女川
	渡波	34,962		34,962	139,195			0	174,157					渡波
	石巻市	63,780		63,780	83,915			0	147,695					石巻市
	石巻市蒲鉾			0				0	0					石巻市蒲鉾
	(石巻計)	98,742	0	98,742	262,472	0	0	0	361,214	0	0	0	0	(石巻計)
仙台	塩釜			0	30,669			0	30,669			258	15,466	塩釜
	塩釜地区			0	89,814			0	89,814					塩釜地区
	塩釜市団地			0				0	0					塩釜市団地
	塩釜魚市場	47,158		47,158	227,876			0	275,034					塩釜魚市場
	(仙台計)	47,158	0	47,158	348,359	0	0	0	395,517	0	0	258	15,466	(仙台計)
県計	145,900	0	145,900	856,348	0	0	0	1,002,248	1,684	197,701	258	15,466	県計	

(3) 財務状況

① 貸借対照表

(単位：千円)

地区	組合名	信用事業資産									共済事業資産			流動資産							組合名	
		現金	預け金	有価証券	貸出金				その他の信用事業資産	貸倒引当金	計	共済貸付金	未収共済付加収入	計	受取手形	経済事業未収金	経済事業雑資産	棚卸資産	その他の流動資産	貸倒引当金		計
					手形貸付金	証書貸付金	当座貸越	小計														
気仙沼	気仙沼	178	86,815		35,430			35,430	907	△ 35,430	87,900		3	3		35,676		3,155	873	△ 515	39,188	気仙沼
	気仙沼冷凍	311	542,614		235,318			235,318	533	△ 748	778,027			0	85,974	19,295		6,766	3,530	△ 333	115,232	気仙沼冷凍
	気仙沼センター	105	182,853					0			182,959			0		13,235		7,357		△ 112	20,480	気仙沼センター
	(気仙沼計)	594	812,282	0	270,748	0	0	270,748	1,440	△ 36,178	1,048,885	0	3	3	85,974	68,206	0	17,279	4,403	△ 961	174,900	(気仙沼計)
石巻	女川	161	62,854					0			63,016			0		11,611		149	20	△ 123	11,658	女川
	渡波	40	198,283					0			198,323		14	14		28,734		325	1,781	△ 346	30,494	渡波
	石巻市	620	182,837					0			183,458		0	0		9,604		2,006	3,290	△ 78	14,823	石巻市
	石巻市蒲鉾		18,339					0			18,339			0							0	石巻市蒲鉾
	(石巻計)	821	462,314	0	0	0	0	0	0	0	463,135	0	14	14	0	49,949	0	2,481	5,091	△ 547	56,974	(石巻計)
仙台	塩釜	28	43,111								43,138			0		459,730		36,313	46,839	△ 4,900	537,982	塩釜
	塩釜地区	91	97,923					0			98,015			0		50,751		48,434	1,953	△ 323	100,815	塩釜地区
	塩釜市団地		169,314					0			169,314			0		12,422		575	6,761	△ 160	19,597	塩釜市団地
	塩釜魚市場	481	328,952					0			329,433			0	116	116,275		288,317	93,740		498,448	塩釜魚市場
	(仙台計)	600	639,300	0	0	0	0	0	0	0	639,900	0	0	0	116	639,178	0	373,639	149,292	△ 5,383	1,156,843	(仙台計)
県計	2,015	1,913,896	0	270,748	0	0	270,748	1,440	△ 36,178	2,151,921	0	17	17	86,090	757,333	0	393,398	158,786	△ 6,890	1,388,717	県計	

① 貸借対照表 (つづき)

(単位：千円)

地区	組合名	固定資産										繰延資産	繰延税金資産	再評価に係る繰延税金資産	資産合計	信用事業負債					組合名
		減価償却資産	減価償却累計額	土地	建設仮勘定	無形固定資産	外部出資	その他の固定資産	計	借入金						その他の信用事業負債	計				
										手形借入金	証書借入金							小計			
気仙沼	気仙沼	211,556	109,103	162,495			25,190	2,012	292,150				419,241	31,930		31,930	1,022	32,952	気仙沼		
	気仙沼冷凍	529,103	267,074	262,737		3,109	32,430	4,961	565,266		2,654		1,461,180	130,000		130,000	1,149	131,149	気仙沼冷凍		
	気仙沼センター	264,624	195,325	81,623		245	10,840	1,000	163,007				366,446			0		0	気仙沼センター		
	(気仙沼計)	1,005,284	571,503	506,855	0	3,354	68,460	7,973	1,020,423	0	2,654	0	2,246,866	161,930	0	161,930	2,171	164,101	(気仙沼計)		
石巻	女川	252,499	79,444	89,216		349	3,610	1,748	267,978				342,651			0		0	女川		
	渡波	298,043	256,711	59,454		275	16,910	73	118,043				346,873			0		0	渡波		
	石巻市	1,139,432	645,803	125,786		1,119	21,048	2,526	644,107	2,640			845,027			0		0	石巻市		
	石巻市蒲鉾					104	751	2,300	3,155				21,494			0		0	石巻市蒲鉾		
	(石巻計)	1,689,974	981,958	274,456	0	1,846	42,319	6,646	1,033,282	2,640	0	0	1,556,045	0	0	0	0	0	(石巻計)		
仙台	塩釜	605,901	422,838	36,769		963	27,980	54,090	302,864				883,984			0		0	塩釜		
	塩釜地区	637,823	301,387	168,449		1,445	24,830	6,455	537,615				736,445			0		0	塩釜地区		
	塩釜市団地	321,792	233,674	62,005		452	2,110		152,684				341,596			0		0	塩釜市団地		
	塩釜魚市場	383,299		364,072	1,101,141	7,816	28,410	81,789	1,966,527				2,794,409			0		0	塩釜魚市場		
	(仙台計)	1,948,814	957,900	631,295	1,101,141	10,676	83,330	142,334	2,959,691	0	0	0	4,756,433	0	0	0	0	0	(仙台計)		
県計		4,644,072	2,511,361	1,412,606	1,101,141	15,876	194,109	156,954	5,013,396	2,640	2,654	0	8,559,345	161,930	0	161,930	2,171	164,101	県計		

① 貸借対照表（つづき）

（単位：千円）

地区	組合名	共済事業負債					流動負債										固定負債				組合名
		共済借入金	共済資金	未経過共済付加収入	その他の共済事業負債	計	支払手形	経済事業未払金	短期借入金	経済事業雑負債	賦課金仮受金	賞与引当金	未払法人税等	その他の流動負債	計	長期借入金	受入保証金	その他の固定負債	計		
気仙沼	気仙沼		166	132		298		2,091	147,000				185	20,647	169,923	208,868		202,600	411,468	気仙沼	
	気仙沼冷凍		497	32		530		2,572	50,000				15,758	47,966	116,295	502,881		194,500	697,381	気仙沼冷凍	
	気仙沼センター					0		13,338					185	9,087	22,610	87,000			87,000	気仙沼センター	
	（気仙沼計）	0	663	164	0	827	0	18,001	197,000	0	0	0	16,128	77,700	308,829	798,749	0	397,100	1,195,849	（気仙沼計）	
石巻	女川					0		7,004					185	1,829	9,018	204,404			204,404	女川	
	渡波		735	58		792		3,623	14,100				3,114	33,180	54,017	162,000			162,000	渡波	
	石巻市		131	133		264		1,020	10,000				185	15,062	26,266	615,229	0	2,598	617,827	石巻市	
	石巻市蒲鉾					0							368	210	578				0	石巻市蒲鉾	
	（石巻計）	0	865	191	0	1,056	0	11,647	24,100	0	0	0	3,852	50,281	89,879	981,633	0	2,598	984,231	（石巻計）	
仙台	塩釜					0		33,974	142,000				185	2,114	178,273	598,874			598,874	塩釜	
	塩釜地区				40	40		12,137	80,000				185	9,758	102,080	522,600		78,660	601,260	塩釜地区	
	塩釜市団地					0		7,775					3,521	15,695	26,991		3,036		3,036	塩釜市団地	
	塩釜魚市場					0		24,437	1,087,850			3,800	741	709,065	1,825,894	814,835	5,000		819,835	塩釜魚市場	
	（仙台計）	0	0	0	40	40	0	78,323	1,309,850	0	0	3,800	4,632	736,632	2,133,238	1,936,309	8,036	78,660	2,023,005	（仙台計）	
県計	0	1,529	355	40	1,924	0	107,971	1,530,950	0	0	3,800	24,611	864,613	2,531,945	3,716,691	8,036	478,358	4,203,085	県計		



① 貸借対照表 (つづき)

(単位：千円)

地区	組合名	諸 引 当 金					繰延税金負債	再評価に係る繰延税金負債	負債合計	純 資 産										負債及び純資産合計	組合名		
		退職給付引当金	遭難救助引当金	特別修繕引当金	その他の引当金等	計				出資金	回 転 出資金	法定準備金		再評価 差額金	特 別 積立金	当期末処分剰余金		処分未済持分	計				
												資 本 準備金	利 益 準 備 金			当期末剰余金	当期剰余金						
気仙沼	気仙沼	4,140				4,140		618,782	84,457			1,920					△ 285,918	5,417			△ 199,541	419,241	気仙沼
	気仙沼冷凍	6,959				6,959		952,314	272,650				144,000	30,000		62,216	52,979				508,866	1,461,180	気仙沼冷凍
	気仙沼センター	17,598				17,598		127,208	59,700			3,881	84,000	87,815		3,842	12,196				239,238	366,446	気仙沼センター
	(気仙沼計)	28,697	0	0	0	28,697	0	1,698,303	416,807	0		5,801	228,000	0	117,815	△ 219,860	70,592	0			548,563	2,246,866	(気仙沼計)
石巻	女川	595				595		214,017	10,920				30,000			87,714	△ 16,212				128,634	342,651	女川
	渡波	5,057				5,057		221,866	17,880				26,000			81,127	4,298				125,007	346,873	渡波
	石巻市	4,667				4,667		649,025	84,470				101,750			9,782	889				196,002	845,027	石巻市
	石巻市蒲鉾					0		578	7,850				4,800	2,300		5,966	1,062				20,916	21,494	石巻市蒲鉾
	(石巻計)	10,319	0	0	0	10,319	0	1,085,486	121,120	0		0	162,550	0	2,300	184,589	△ 9,963	0			470,559	1,556,045	(石巻計)
仙台	塩釜	132				132		777,279	22,000				44,000	100,000		△ 59,295	3,614				106,705	883,984	塩釜
	塩釜地区	10,636				10,636		714,015	21,950							480	2,862				22,430	736,445	塩釜地区
	塩釜市団地	5,405			1,100	6,505		36,532	152,150			51,122	27,467	62,813		11,512	11,512				305,064	341,596	塩釜市団地
	塩釜魚市場					0		2,645,729	95,400			3,260	43,920	63,000		△ 56,900	20,078				148,680	2,794,409	塩釜魚市場
	(仙台計)	16,173	0	0	1,100	17,273	0	4,173,555	291,500	0		54,382	115,387	0	225,813	△ 104,203	38,066	0			582,879	4,756,433	(仙台計)
県計	55,189	0	0	1,100	56,289	0	6,957,344	829,427	0		60,183	505,937	0	345,928	△ 139,474	98,695	0			1,602,001	8,559,345	県計	

② 損益計算書

(単位：千円)

地区	組合名	信用事業			共済事業			購買事業			販売事業			製氷冷凍事業			組合名
		事業収益	事業直接費	事業総利益	事業収益	事業直接費	事業総利益	事業収益	事業直接費	事業総利益	事業収益	事業直接費	事業総利益	事業収益	事業直接費	事業総利益	
気仙沼	気仙沼	1,260	735	526	235	3	232	87,699	80,776	6,923	573	516	56	78,555	42,256	36,299	気仙沼
	気仙沼冷凍	6,816	694	6,123	29		29	341,838	337,331	4,507	50,449	48,394	2,054	174,265	97,939	76,327	気仙沼冷凍
	気仙沼センター			0			0			0			0			0	気仙沼センター
	(気仙沼計)	8,076	1,428	6,648	263	3	261	429,537	418,106	11,431	51,021	48,911	2,111	252,820	140,195	112,625	(気仙沼計)
石巻	女川			0			0	59,771	53,867	5,905			0	39,362	43,385	△4,023	女川
	渡波			0	176	2	174	4,232	4,122	110			0	174,157	103,203	70,954	渡波
	石巻市			0	229	0	229	11,288	9,766	1,522			0	148,600	119,523	29,077	石巻市
	石巻市蒲鉾			0			0	1,972	477	1,495			0			0	石巻市蒲鉾
	(石巻計)	0	0	0	405	2	403	77,263	68,231	9,032	0	0	0	362,119	266,112	96,008	(石巻計)
仙台	塩釜			0			0	307,724	305,216	2,507			0	30,669	26,443	4,226	塩釜
	塩釜地区			0	169		169	3,071	2,917	154	312,059	307,593	4,465	89,814	69,639	20,175	塩釜地区
	塩釜市団地			0			0			0			0			0	塩釜市団地
	塩釜魚市場			0			0	222,950	179,673	43,277	472,960	449,682	23,278	275,033	9,182	265,851	塩釜魚市場
	(仙台計)	0	0	0	169	0	169	533,745	487,806	45,939	785,019	757,275	27,744	395,516	105,264	290,252	(仙台計)
県計		8,076	1,428	6,648	837	5	832	1,040,545	974,143	66,402	836,040	806,186	29,854	1,010,455	511,570	498,885	県計

② 損益計算書 (つづき)

(単位：千円)

地区	組合名	加工事業			漁業自営			その他の事業			事業別合計			組合名
		事業収益	事業直接費	事業総利益	事業収益	事業直接費	事業総利益	事業収益	事業直接費	事業総利益	事業収益	事業直接費	事業総利益	
気仙沼	気仙沼			0			0	4,311	39	4,272	172,632	124,324	48,308	気仙沼
	気仙沼冷凍			0			0	17,845	15,645	2,200	591,242	500,002	91,239	気仙沼冷凍
	気仙沼センター	197,976	164,416	33,560			0			0	197,976	164,416	33,560	気仙沼センター
	(気仙沼計)	197,976	164,416	33,560	0	0	0	22,156	15,684	6,472	961,850	788,742	173,108	(気仙沼計)
石巻	女川			0			0	567		567	99,700	97,252	2,448	女川
	渡波			0			0	3,738	2,425	1,313	182,303	109,752	72,550	渡波
	石巻市			0			0	22,907	21,161	1,746	183,025	150,450	32,574	石巻市
	石巻市蒲鉾			0			0			0	1,972	477	1,495	石巻市蒲鉾
	(石巻計)	0	0	0	0	0	0	27,212	23,587	3,626	466,999	357,931	109,068	(石巻計)
仙台	塩釜	15,466		15,466			0	27,180		27,180	381,038	331,659	49,379	塩釜
	塩釜地区			0			0	773	40	733	405,885	380,189	25,697	塩釜地区
	塩釜市団地			0			0	160,551	131,116	29,434	160,551	131,116	29,434	塩釜市団地
	塩釜魚市場			0			0	48,598	326,329	△277,731	1,019,542	964,866	54,676	塩釜魚市場
	(仙台計)	15,466	0	15,466	0	0	0	237,101	457,484	△220,383	1,967,016	1,807,830	159,186	(仙台計)
県計	213,442	164,416	49,026	0	0	0	286,469	496,755	△210,285	3,395,865	2,954,503	441,362	県計	

② 損益計算書 (つづき)

(単位：千円)


地区	組合名	事業管理費		事業利益	事業外収益	事業外費用	経常利益 又は損益	特別利益	特別損失	税引前 当期利益	法人税 住民税 及び 事業税	法人税等 調整額	当期 剰余金	前期繰越 剰余金	目的 積立金 目的 取崩額	当期 末処分 剰余金	組合名
		うち人件費															
気仙沼	気仙沼	42,460	14,342	5,849	7,411	7,657	5,602			5,602	185		5,417	△291,335		△285,918	気仙沼
	気仙沼冷凍	25,243	20,658	65,996	8,385	5,811	68,570	39	0	68,609	15,758	128	52,979	9,237		62,216	気仙沼冷凍
	気仙沼センター	22,667	20,045	10,894	8,414	6,718	12,590		209	12,381	185		12,196	△8,354		3,842	気仙沼センター
	(気仙沼計)	90,370	55,046	82,738	24,209	20,186	86,762	39	209	86,591	16,128	128	70,592	△290,452	0	△219,860	(気仙沼計)
石巻	女川	22,566	15,328	△20,118	14,510	2,421	△8,029	129	8,127	△16,027	185		△16,212	103,927		87,714	女川
	渡波	70,722	40,735	1,828	8,093	4,277	5,643	164	766	5,041	743		4,298	76,829		81,127	渡波
	石巻市	43,106	32,149	△10,532	17,227	5,530	1,165		0	1,165	276		889	8,893		9,782	石巻市
	石巻市蒲鉾	1,156	720	339	1,091		1,430			1,430	368		1,062	4,904		5,966	石巻市蒲鉾
	(石巻計)	137,551	88,932	△28,483	40,920	12,229	209	293	8,893	△8,391	1,571	0	△9,963	194,552	0	184,589	(石巻計)
仙台	塩釜	51,554	8,867	△2,175	13,669	7,642	3,852		53	3,799	185		3,614	△62,909		△59,295	塩釜
	塩釜地区	15,778	10,824	9,918	2,294	9,166	3,047			3,047	185		2,862	△2,383		480	塩釜地区
	塩釜市団地	22,351	12,549	7,083	10,106	2,331	14,858	175	1	15,032	3,521		11,512			11,512	塩釜市団地
	塩釜魚市場	51,995	22,498	2,681	35,955	17,907	20,730	63,841	63,750	20,821	742		20,078	△76,978		△56,900	塩釜魚市場
	(仙台計)	141,678	54,738	17,508	62,025	37,045	42,487	64,016	63,804	42,699	4,633	0	38,066	△142,270	0	△104,203	(仙台計)
県計	369,599	198,717	71,763	127,155	69,460	129,458	64,348	72,906	120,899	22,332	128	98,695	△238,169	0	△139,474	県計	

【 付 録 】

宮城県における水産業協同組合の変遷図（昭和24年～令和2年）

令和3年12月31日現在


1 沿海地区漁業協同組合



宮城県北部施設保有 宮城県中部施設保有 宮城県南部施設保有 宮城県北部施設保有 宮城県中部施設保有 宮城県南部施設保有


2 業種別漁業協同組合

- 宮城県北部延縄
- 本吉鰹鮪
- 唐桑遠洋
- 宮城県唐桑無線
- 宮城県本吉郡北部定置
- 宮城県梶木鮫延縄
- 本吉郡機船底曳網
- 宮城県日米種がき
- 宮城県中部定置
- 宮城県中部女川地区定置
- 宮城県東部鰹鮪
- 宮城県旋網
- 渡波地区沿岸漁船漁業
- 宮城県女川遠洋
- 宮城県石巻無線
- 宮城県北洋鱈延縄
- 宮城県養鯉
- 塩釜地区機船底曳網秋刀魚
- 仙南定置
- 宮城県機船底曳船員
- 塩釜市浦戸種牡蠣  
(塩釜市浦戸東部)
- 宮城県種牡蠣
- 塩釜無線
- 宮城県南部鰹鮪
- 宮城県小型底曳網
- 宮城県沖合底曳網
- 宮城県鮭鱒流網
- 宮城県鮭鱒延縄
- 宮城県中型船
- 宮城県北洋
- 気仙沼



3 水産加工業協同組合

- 志津川
- 気仙沼
- 気仙沼冷凍
- 気仙沼センター
- 女川
- 渡波町
- 渡波
- 石巻市
- 石巻市蒲鉾
- 牡鹿
- 石巻漁協
- 塩釜
- 丸水塩釜
- 塩釜練製品
- 塩釜中央
- 塩釜市波崎
- 塩釜市共和
- 関上町
- 塩釜地区魚粕魚油
- 塩釜中央
- 塩釜第一
- 仙塩
- 塩釜市団地
- 塩釜魚市場
- 塩釜漁港



4 出資内水面漁業協同組合

- 水戸辺鮭  
(志津川町戸倉)
- 志津川町淡水
- 気仙沼市大川
- 本吉町淡水
- 北上追波
- 定川
- 北上川
- 新田北方長沼
- 伊豆沼第一
- 玉沢
- 迫川
- 江合川
- 鳴子
- 畑岡村
- 鳴瀬吉田川
- 蔵王養鱒

