

＜障害者総合支援法に基づく実施計画＞

第4期宮城県障害福祉計画の進捗状況



宮城県保健福祉部
障害福祉課

<目次>

| | | | |
|-----|--|-----|-----|
| I | 成果目標の達成状況 | ・・・ | P 3 |
| II | 障害福祉サービスの利用状況 | ・・・ | P 9 |
| III | 一般就労支援の利用状況 | ・・・ | P30 |
| IV | 圏域毎の基盤整備計画に係る事業所数 | ・・・ | P33 |
| V | 障害福祉サービス等に従事する者の確保又は 資質の向上並びに障害福祉サービス等の質の向上 のために講ずる措置 実績 | ・・・ | P38 |
| VI | 地域生活支援事業の実施に関する事項 実績 | ・・・ | P41 |

I 成果目標の達成状況

- 1 福祉施設の入所者の地域生活への移行
- 2 入院中の精神障害者の地域生活への移行
- 3 福祉施設から一般就労への移行等
- 4 地域生活支援拠点等の整備

1 福祉施設の入所者の地域生活への移行

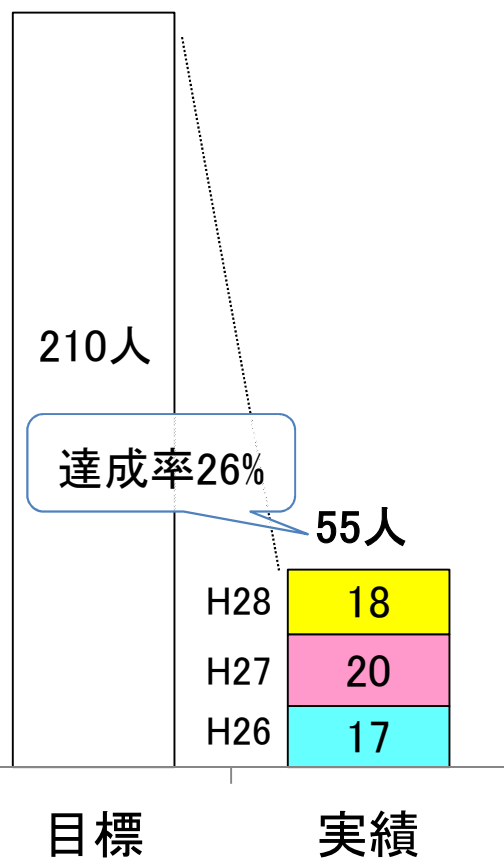
4期計画の目標値

平成26年度～29年度における地域生活移行者数※を210人とする

※ 施設入所支援サービスを受けていた障害者が施設を退所し、家庭復帰又は生活の拠点を共同生活援助、福祉ホーム、一般・公営住宅等へ移行した数をいう。

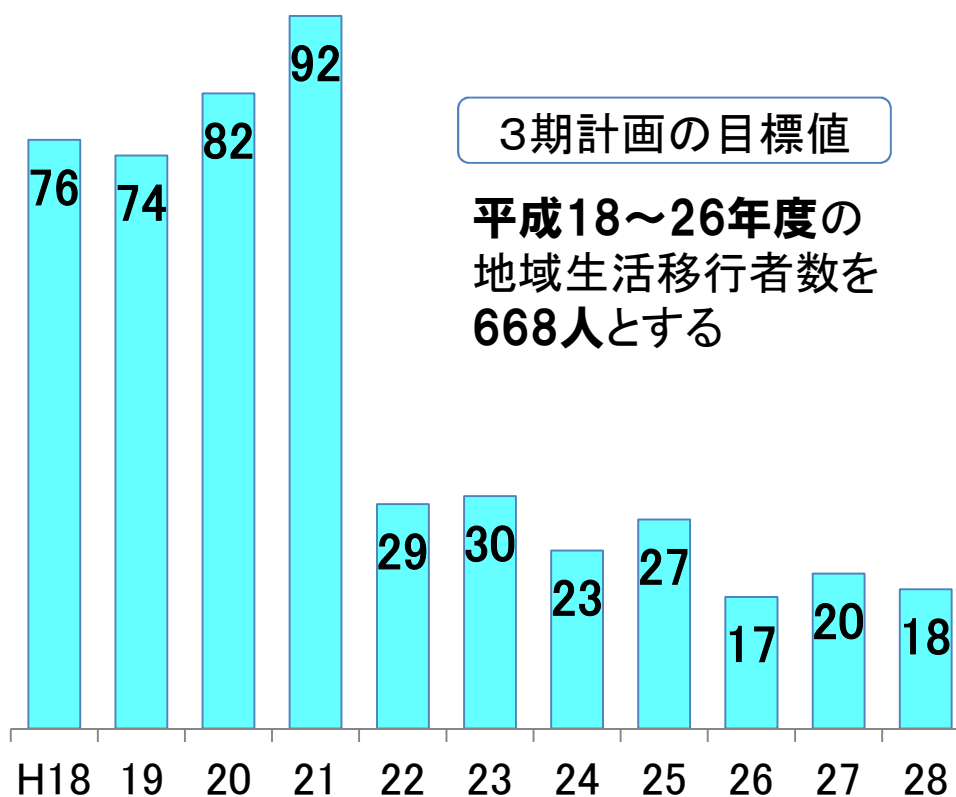
【現在の達成状況】

※ H28年度末時点



【参考】3期計画の実績等

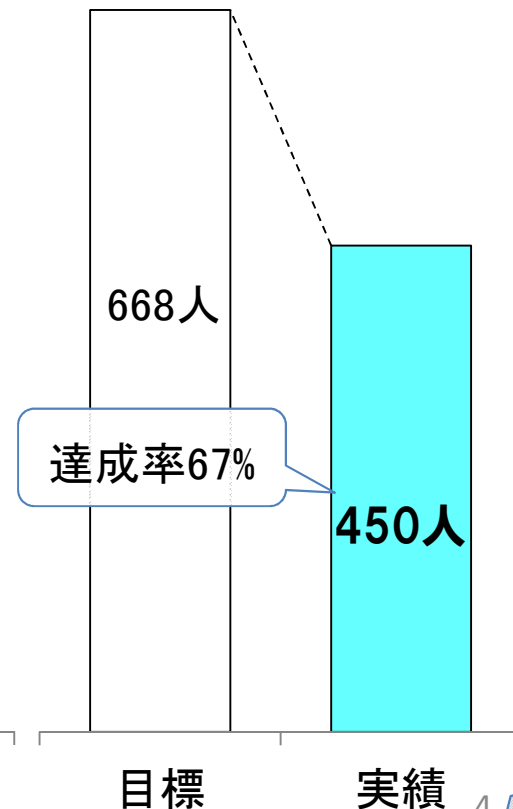
【地域生活移行者数の推移】



3期計画の目標値

平成18～26年度の地域生活移行者数を668人とする

【目標達成状況】



2 入院中の精神障害者の地域生活への移行

4期計画の
目標値

平成29年6月に入院した患者の入院後3か月時点^{※1}の退院率を64%とする

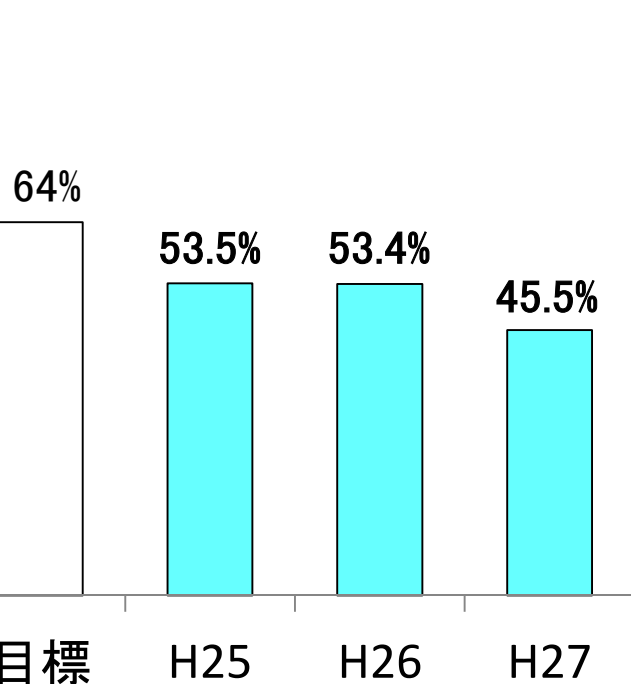
平成29年6月に入院した患者の入院後1年時点の退院率^{※2}を91%とする

平成29年6月30日時点の入院期間1年以上の長期在院者数を2,846人とする

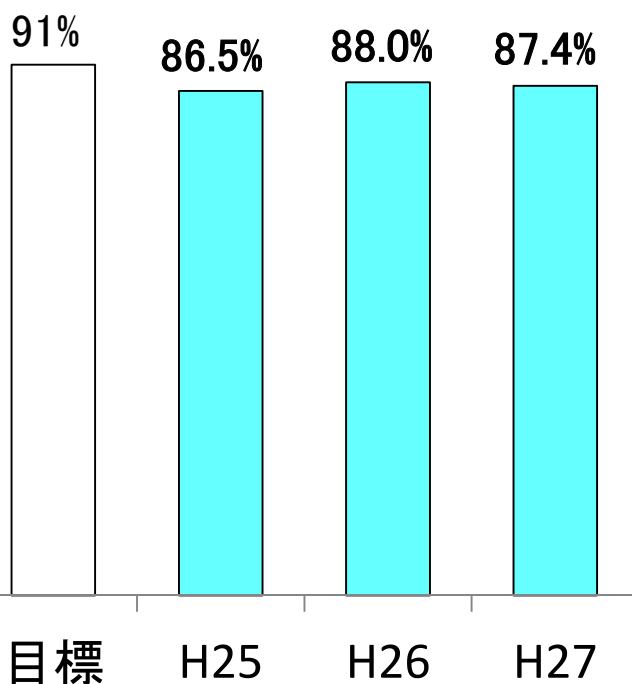
※1 ある月に入院した者のうち当該月を含む3月目の月末までに退院した者の割合をいう。

※2 ある月に入院した者のうち当該月を含む12月目の月末までに退院した者の割合をいう。

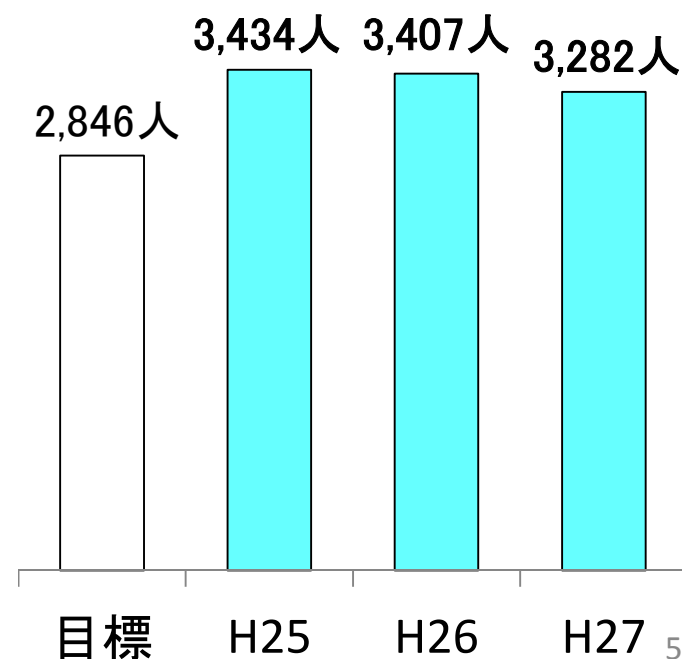
【3か月時点退院率】



【1年時点退院率】



【長期在院者数】



3-1 福祉施設から一般就労への移行等(年間一般就労者数)

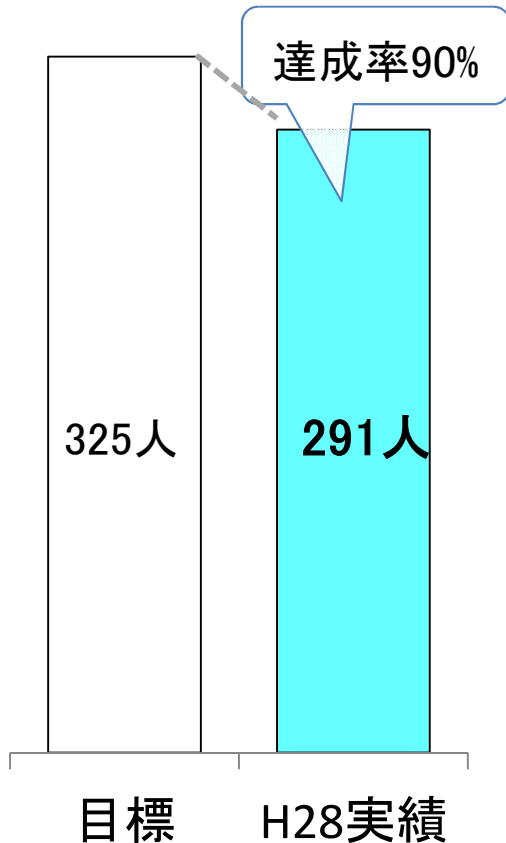
4期計画の目標値

平成29年度に福祉施設*を退所し、一般就労する者を325人とする

* 生活介護, 自立訓練(機能訓練), 自立訓練(生活訓練), 就労移行支援, 就労継続支援(A型), 就労継続支援B型のサービスを提供する事業所をいう。以下同じ。

【現在の達成状況】

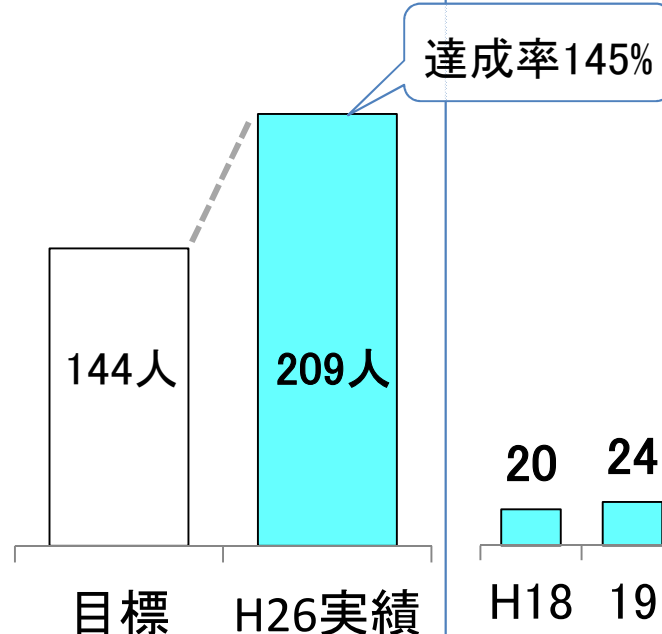
※ H28年度末時点



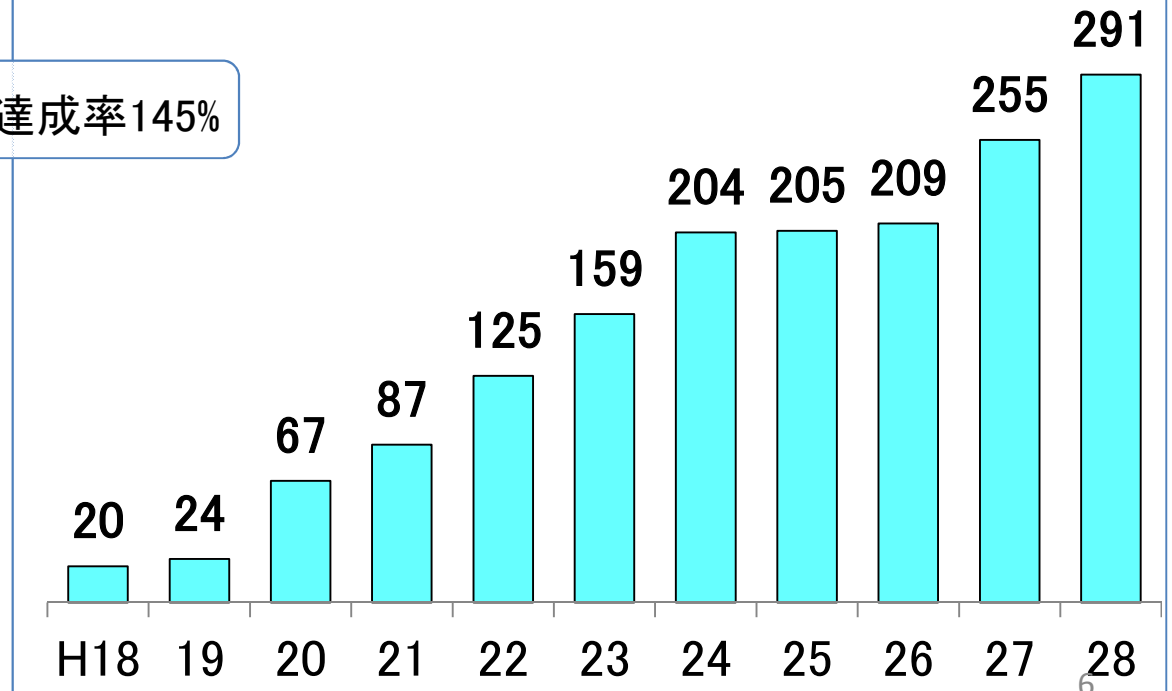
【参考】3期計画の実績等

3期計画の目標値

平成26年度の一般就労移行者数を144人とする



【一般就労移行者数の推移】

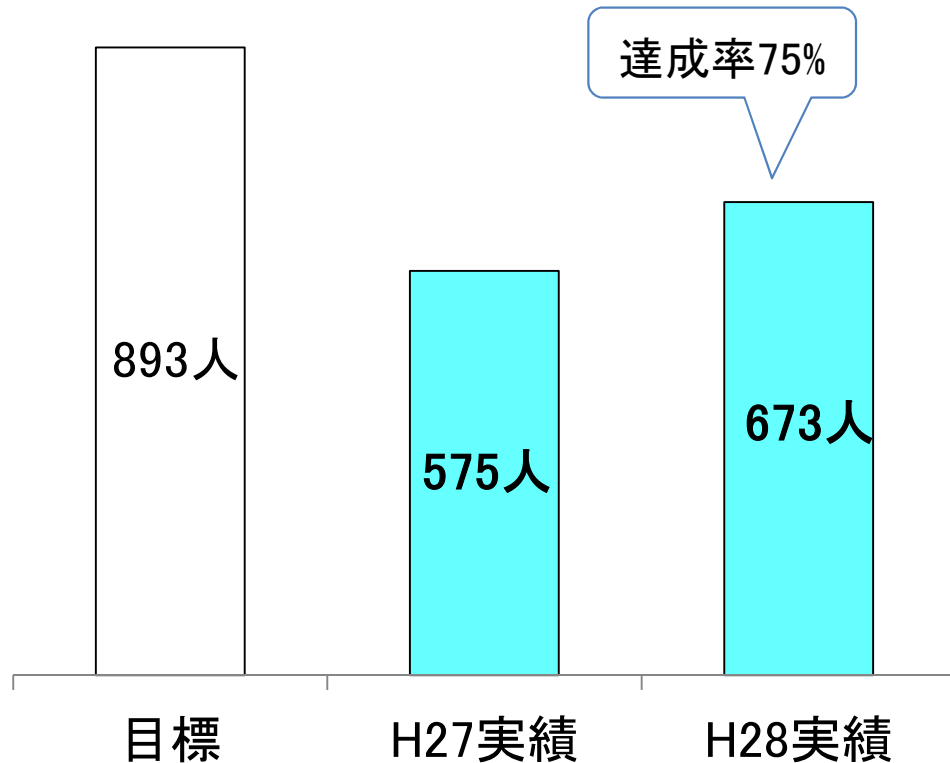


3-2 福祉施設から一般就労への移行等（就労移行支援事業）

① 就労移行支援事業所の利用者数

4期計画
の目標値

平成29年度末に就労移行支援
事業所利用者数を893人とする

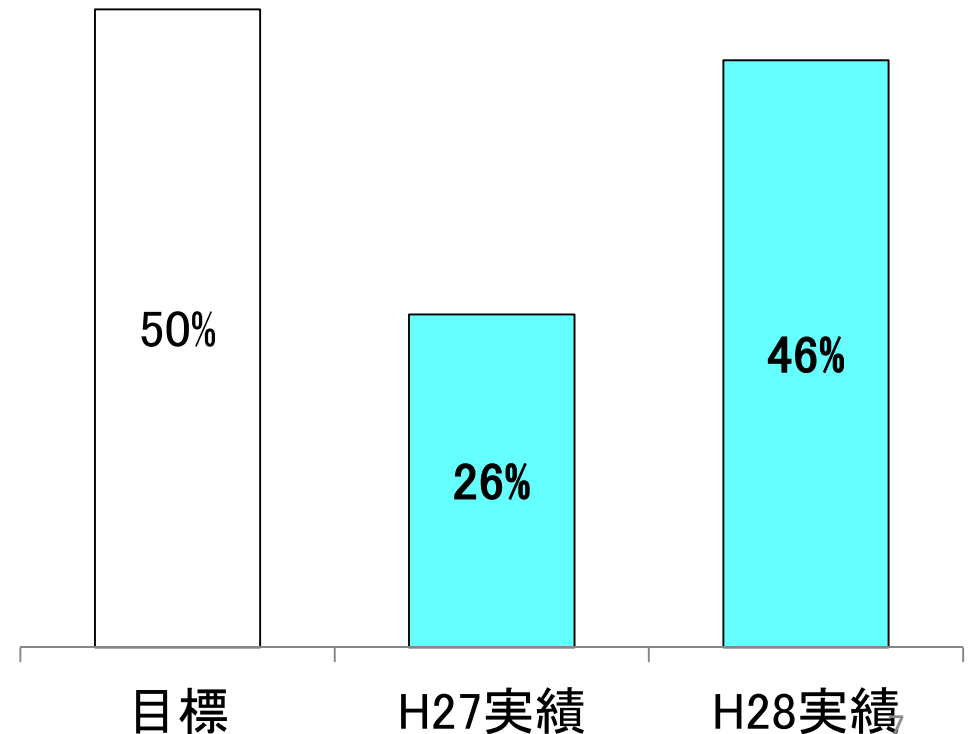


② 就労移行率が3割以上の事業所の割合

4期計画
の目標値

平成29年度末に就労移行率※が
3割以上の事業所を5割とする

※平成28年度中に就労移行支援事業所を利用し一般就労
した者の割合



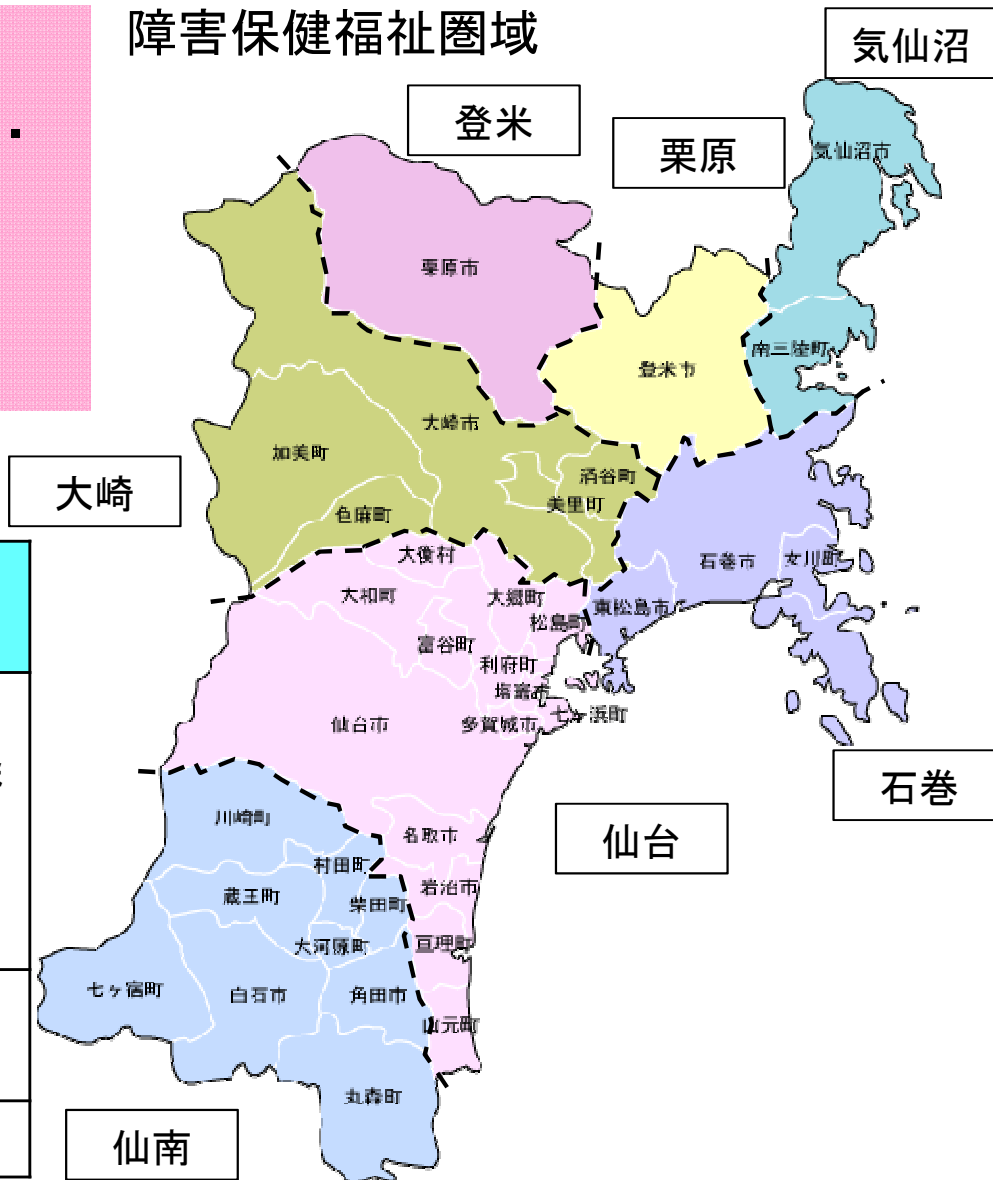
4 地域生活支援拠点等の整備

4期計画の目標値

平成29年度までに各障害保健福祉圏域に1箇所以上整備する

地域生活支援拠点等とは、地域における居住支援の機能(相談, 体験の機会・場, 緊急時の受け入れ・対応, 専門性, 地域の体制づくり)を集約し、グループホーム又は障害者支援施設に付加した拠点又は複数の機関が分担して機能を担う体制

障害保健福祉圏域



平成29年10月時点の状況

| 市町村 | 圏域 | 整備単位 | 類型 | 中核法人 |
|-----------------------------------|----|-------------------|----|-----------------|
| 塩竈市 多賀城市 松島町 七ヶ浜町 利府町 | 仙台 | 宮城東部地域 自立支援協議会 | 面的 | NPO法人 さわおとの森 |
| 東松島市 | 石巻 | 単独 | 面的 | (社福) 矢本愛育会 |
| 6 | 2 | 2 | | |

II 障害福祉サービスの利用状況

- | | | | |
|----|------------|----|------------|
| 1 | 訪問系サービス | 11 | 施設入所支援 |
| 2 | 生活介護 | 12 | 計画相談支援 |
| 3 | 自立訓練(機能訓練) | 13 | 地域移行支援 |
| 4 | 自立訓練(生活訓練) | 14 | 地域定着支援 |
| 5 | 就労移行支援 | 15 | 児童発達支援 |
| 6 | 就労継続支援(A型) | 16 | 放課後等デイサービス |
| 7 | 就労継続支援(B型) | 17 | 保育所等訪問支援 |
| 8 | 療養介護 | 18 | 障害児相談支援 |
| 9 | 短期入所 | 19 | 福祉型障害児入所支援 |
| 10 | 共同生活援助 | 20 | 医療型障害児入所支援 |

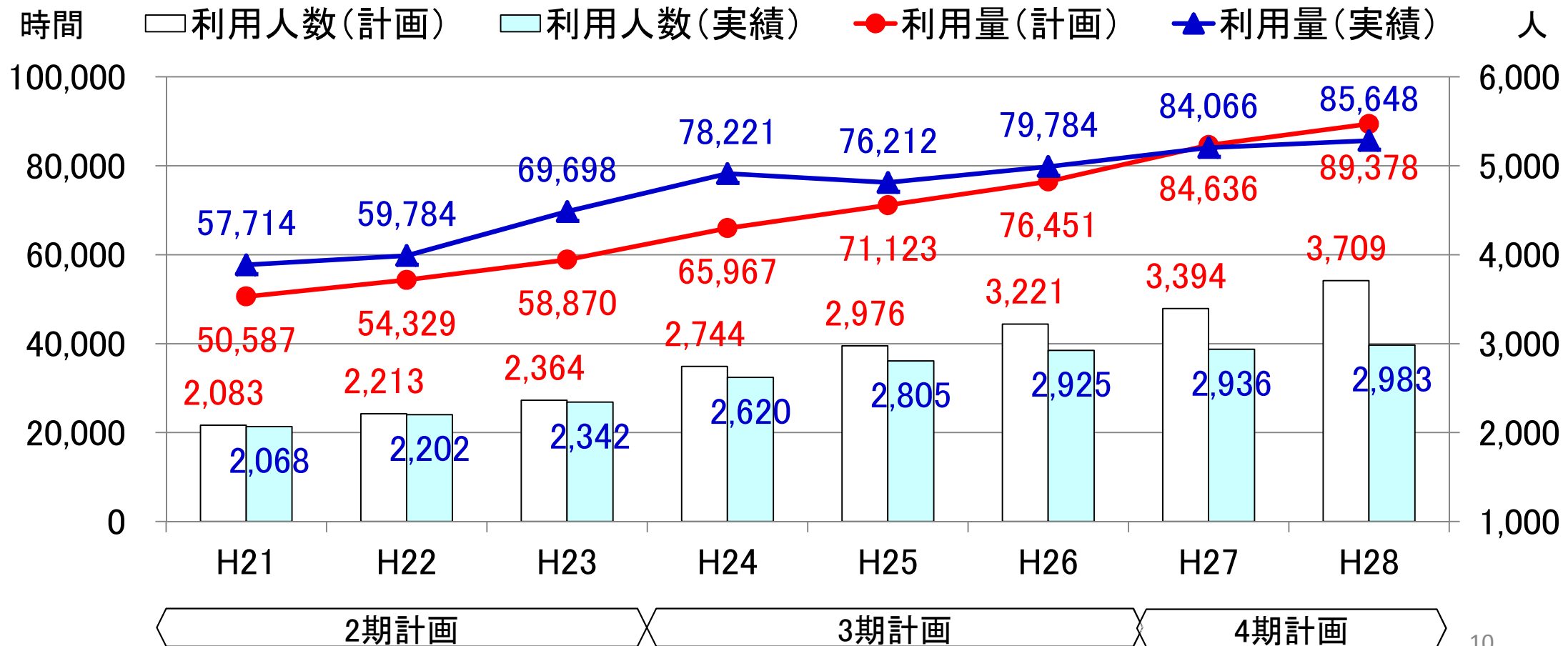
1 訪問系サービス

内容

居宅で入浴，排せつ，食事等の介護を行うホームヘルプなどのサービスを行う

H28年度
実績

| 指標 | 計画 | 実績 | 主な障害 | | | | | 計画 対比 |
|---------|--------|--------|--------|-------|-------|-------|-----|----------|
| | | | 身体 | 知的 | 精神 | 児童 | 難病 | |
| 利用量(時間) | 89,378 | 85,648 | 63,116 | 9,918 | 8,393 | 3,719 | 502 | 95.8% |
| 利用人数(人) | 3,709 | 2,983 | 1,531 | 517 | 754 | 172 | 9 | 80.4% |



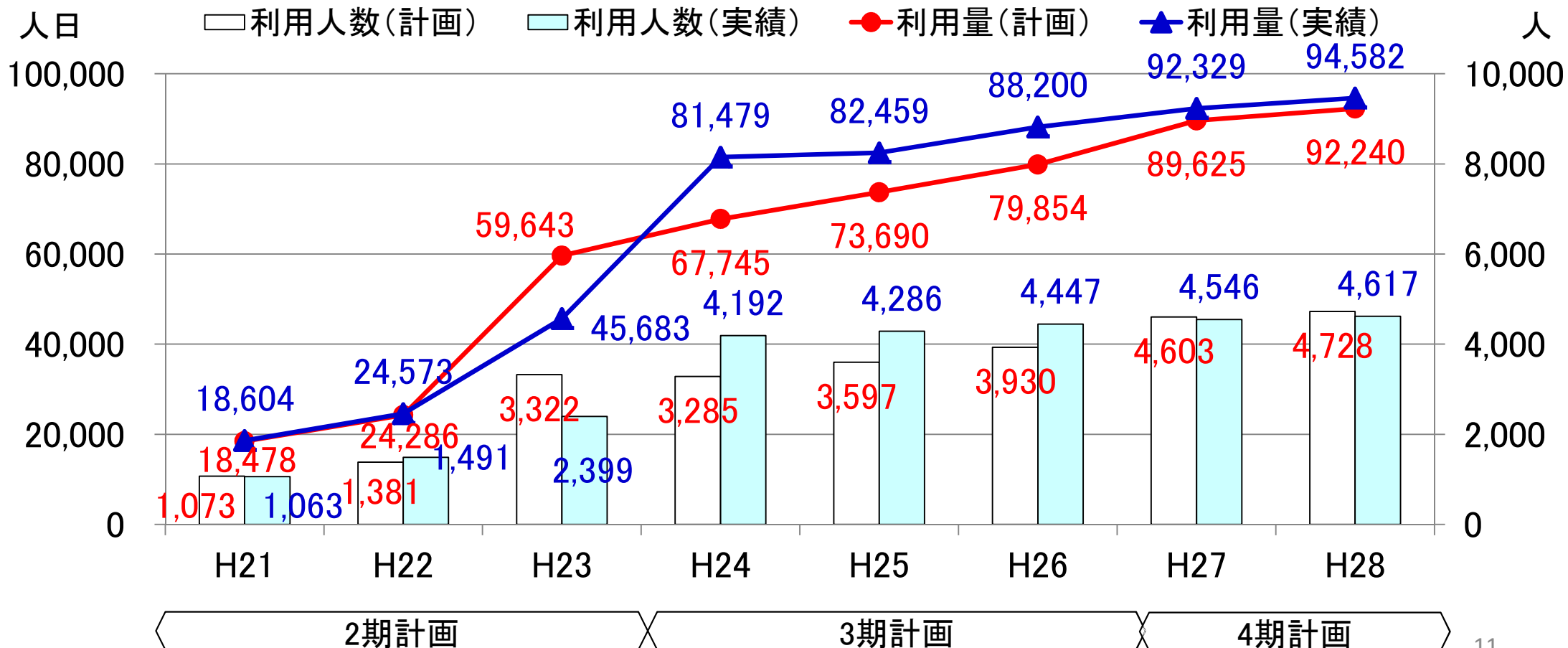
2 生活介護

内容

昼間、入浴、排せつ、食事の介護等や創作的活動・生産活動の機会を提供する

H28年度
実績

| 指標 | 計画 | 実績 | 主な障害 | | | | | 計画 対比 |
|---------|--------|--------|--------|--------|-------|----|----|----------|
| | | | 身体 | 知的 | 精神 | 児童 | 難病 | |
| 利用量(人日) | 92,240 | 94,582 | 24,223 | 67,940 | 2,395 | 0 | 24 | 102.5% |
| 利用人数(人) | 4,728 | 4,617 | 1,263 | 3,223 | 129 | 0 | 2 | 97.7% |



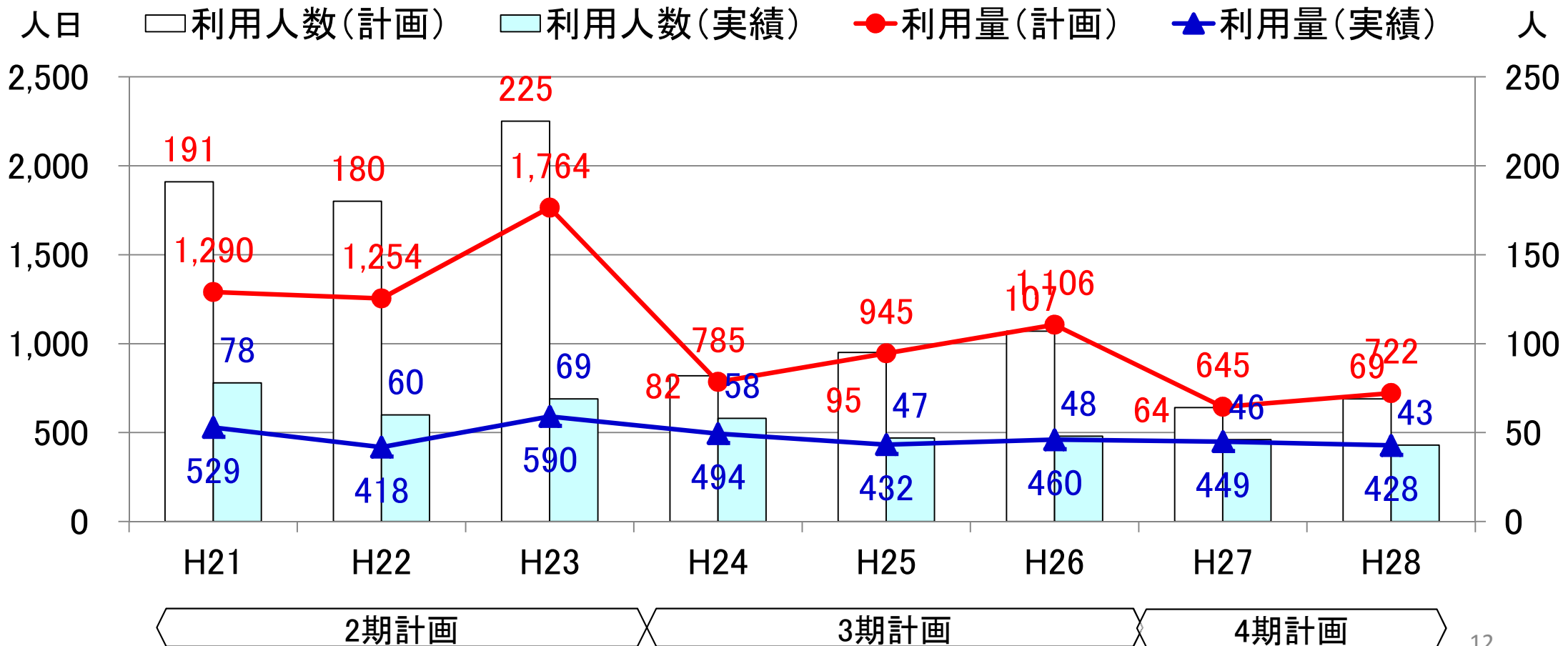
3 自立訓練(機能訓練)

内容

身体障害者，難病等対象者に対し，理学療法，作業療法等のリハビリテーションを行う

H28年度
実績

| 指標 | 計画 | 実績 | 主な障害 | | | | | 計画 対比 |
|---------|-----|-----|------|----|----|----|----|----------|
| | | | 身体 | 知的 | 精神 | 児童 | 難病 | |
| 利用量(人日) | 722 | 428 | 412 | 0 | 16 | 0 | 0 | 59.3% |
| 利用人数(人) | 69 | 43 | 41 | 0 | 2 | 0 | 0 | 62.3% |



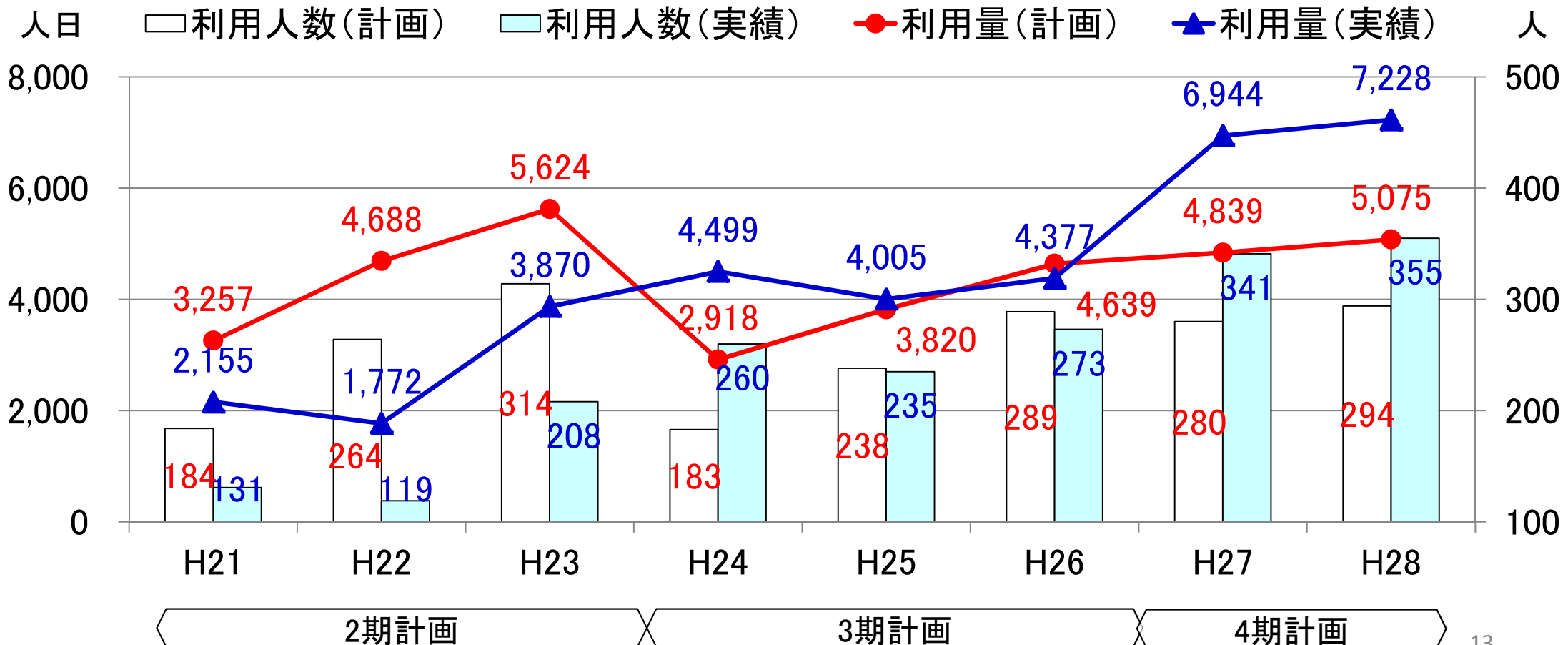
4 自立訓練(生活訓練)

内容

知的障害者, 精神障害者に対し, 入浴, 排せつ, 食事等の日常生活の訓練を行う

H28年度
実績

| 指標 | 計画 | 実績 | 主な障害 | | | | | 計画 対比 |
|---------|-------|-------|------|-------|-------|----|----|----------|
| | | | 身体 | 知的 | 精神 | 児童 | 難病 | |
| 利用量(人日) | 5,075 | 7,228 | 97 | 1,613 | 5,518 | 0 | 0 | 142.4% |
| 利用人数(人) | 294 | 355 | 7 | 84 | 264 | 0 | 0 | 120.7% |



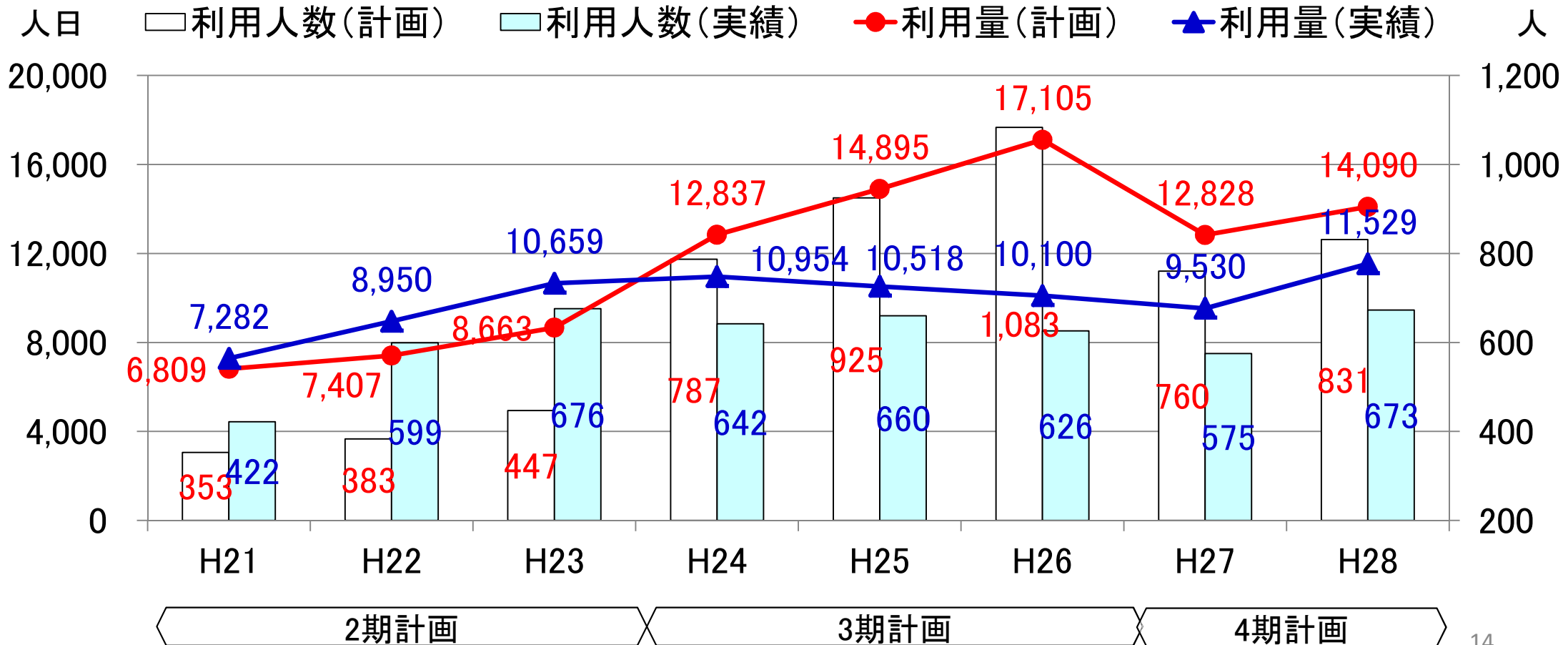
5 就労移行支援

内容

就労希望者に対し、就労に必要な知識及び能力の向上のための訓練を行う

H28年度
実績

| 指標 | 計画 | 実績 | 主な障害 | | | | | 計画 対比 |
|---------|--------|--------|-------|-------|-------|----|----|----------|
| | | | 身体 | 知的 | 精神 | 児童 | 難病 | |
| 利用量(人日) | 14,090 | 11,529 | 1,180 | 3,594 | 6,718 | 0 | 37 | 81.8% |
| 利用人数(人) | 831 | 673 | 69 | 190 | 412 | 0 | 2 | 81.0% |



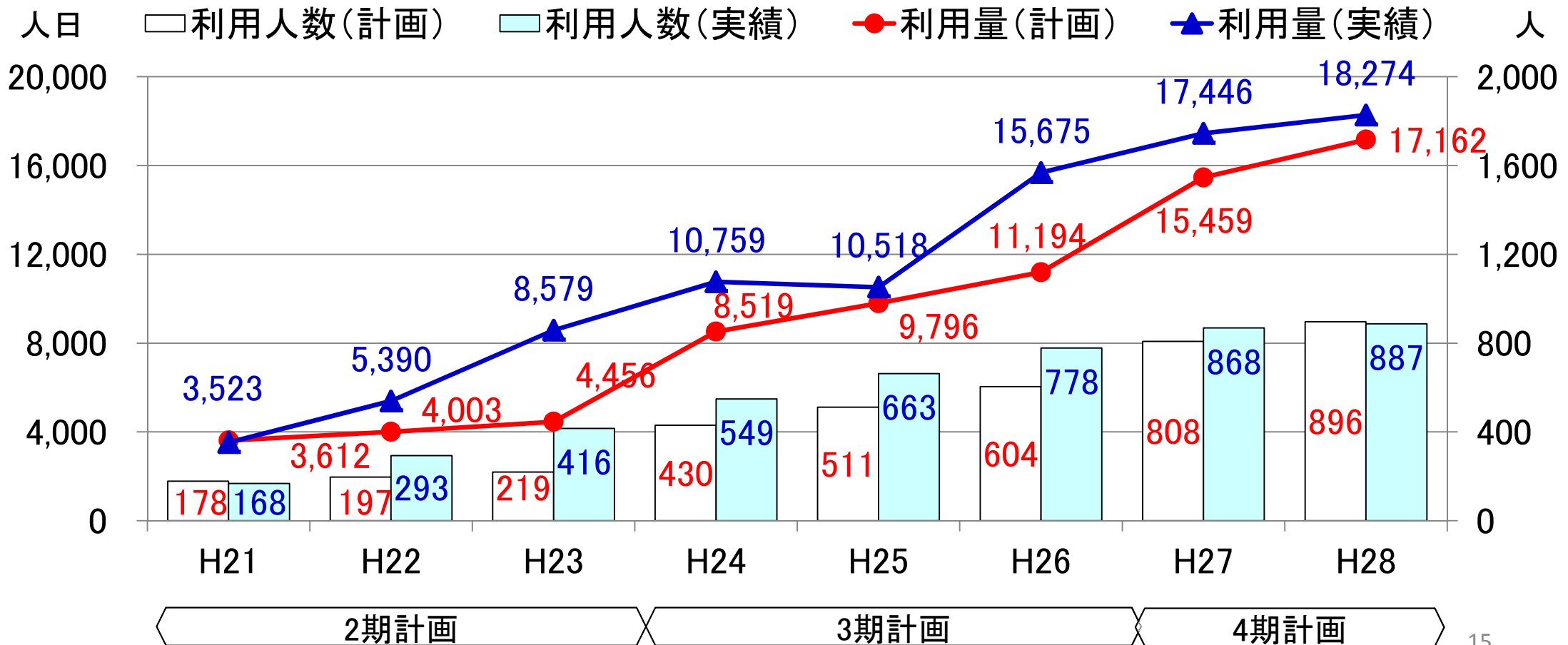
6 就労継続支援(A型)

内容

雇用契約に基づく就労が可能な者に対し、知識及び能力の向上のための訓練を行う

H28年度
実績

| 指標 | 計画 | 実績 | | | | | | 計画 対比 |
|---------|--------|--------|-------|-------|-------|----|----|----------|
| | | | 身体 | 知的 | 精神 | 児童 | 難病 | |
| 利用量(人日) | 17,162 | 18,274 | 3,108 | 7,337 | 7,741 | 0 | 88 | 106.5% |
| 利用人数(人) | 896 | 887 | 149 | 339 | 395 | 0 | 4 | 99.0% |



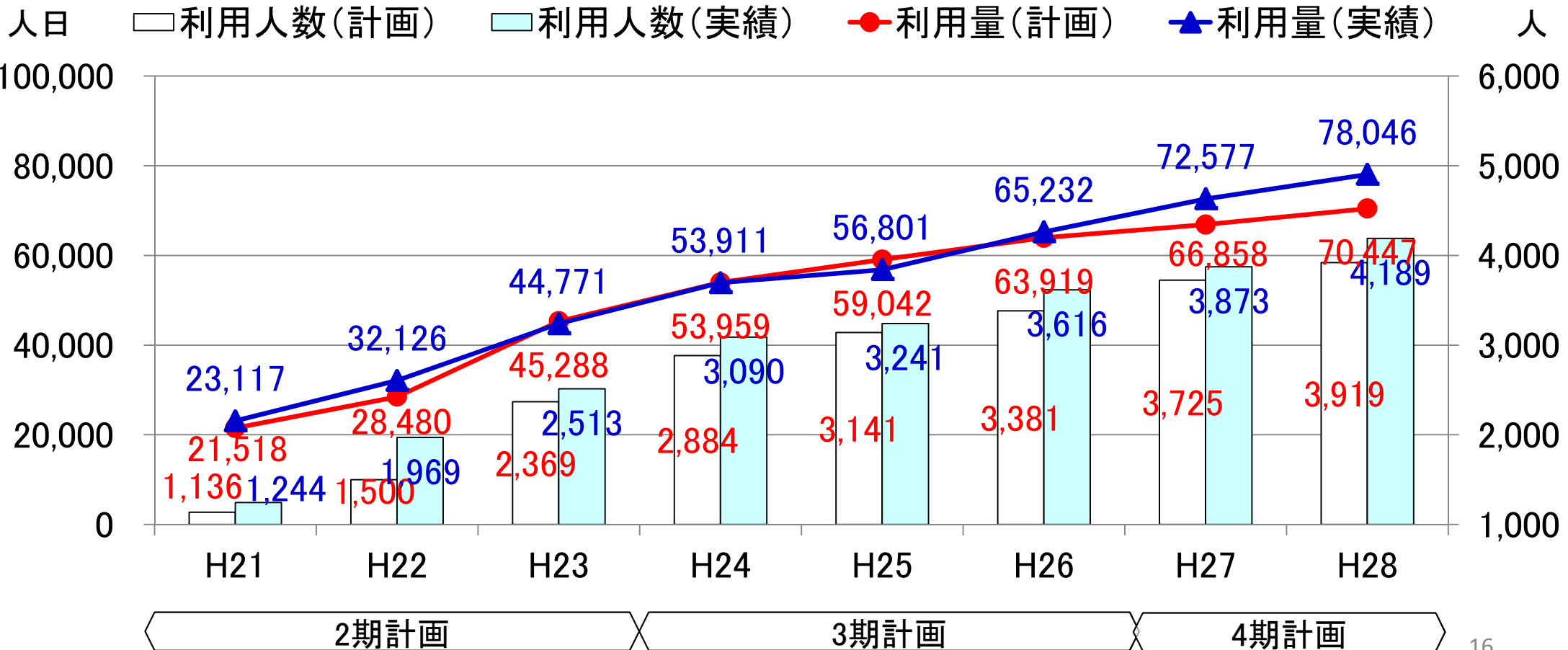
7 就労継続支援(B型)

内容

一般企業での雇用結びつかない者や一定年齢の者に対し、訓練を行う

H28年度
実績

| 指標 | 計画 | 実績 | | | | | | 計画 対比 |
|---------|--------|--------|-------|--------|--------|----|----|----------|
| | | | 身体 | 知的 | 精神 | 児童 | 難病 | |
| 利用量(人日) | 70,447 | 78,046 | 8,313 | 51,986 | 17,734 | 0 | 13 | 110.8% |
| 利用人数(人) | 3,919 | 4,189 | 449 | 2,538 | 1,199 | 0 | 3 | 106.9% |



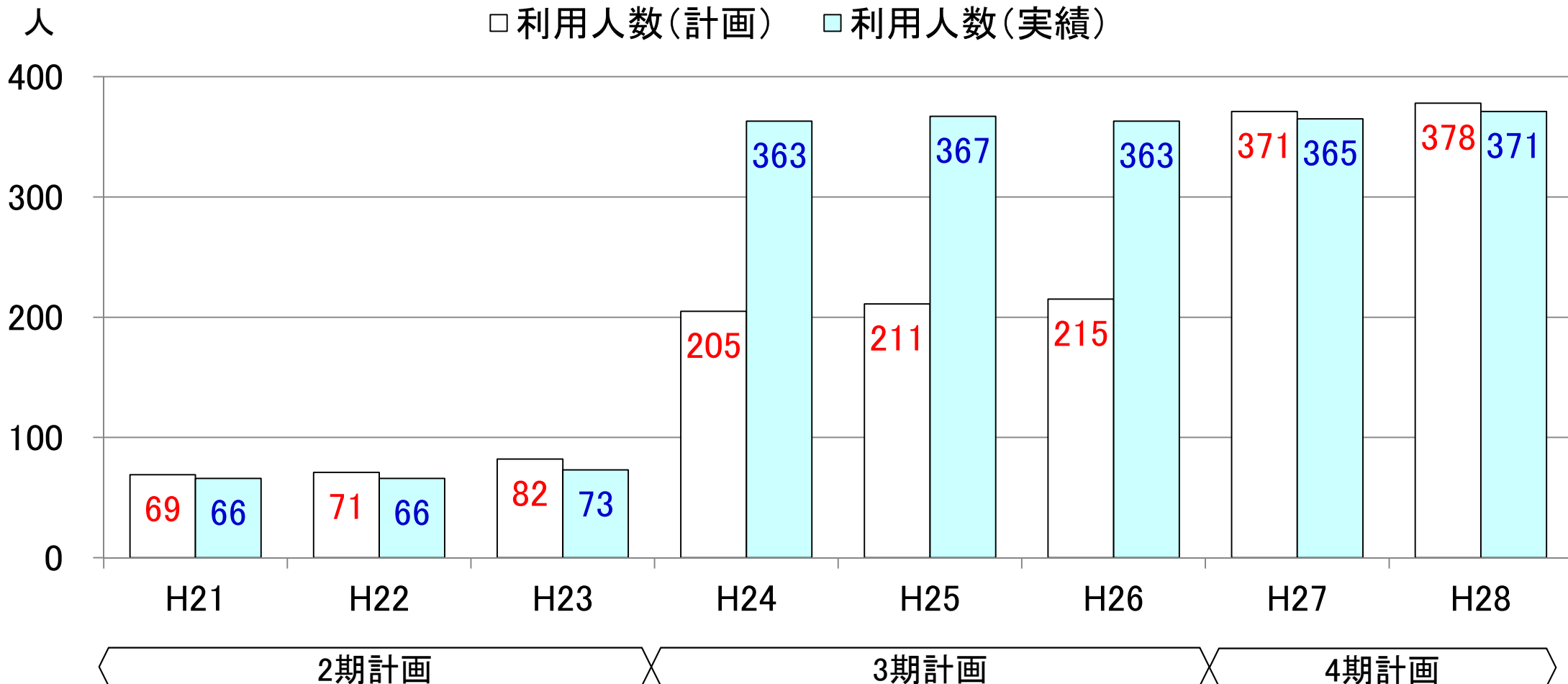
8 療養介護

内容

医療と常時介護を要する者に、医療機関で機能訓練、療養上の管理、看護等を行う

H28年度
実績

| 指標 | 計画 | 実績 | | | | | | 計画 対比 |
|---------|-----|-----|-----|----|----|----|----|----------|
| | | | 身体 | 知的 | 精神 | 児童 | 難病 | |
| 利用人数(人) | 378 | 371 | 326 | 45 | 0 | 0 | 0 | 98.1% |



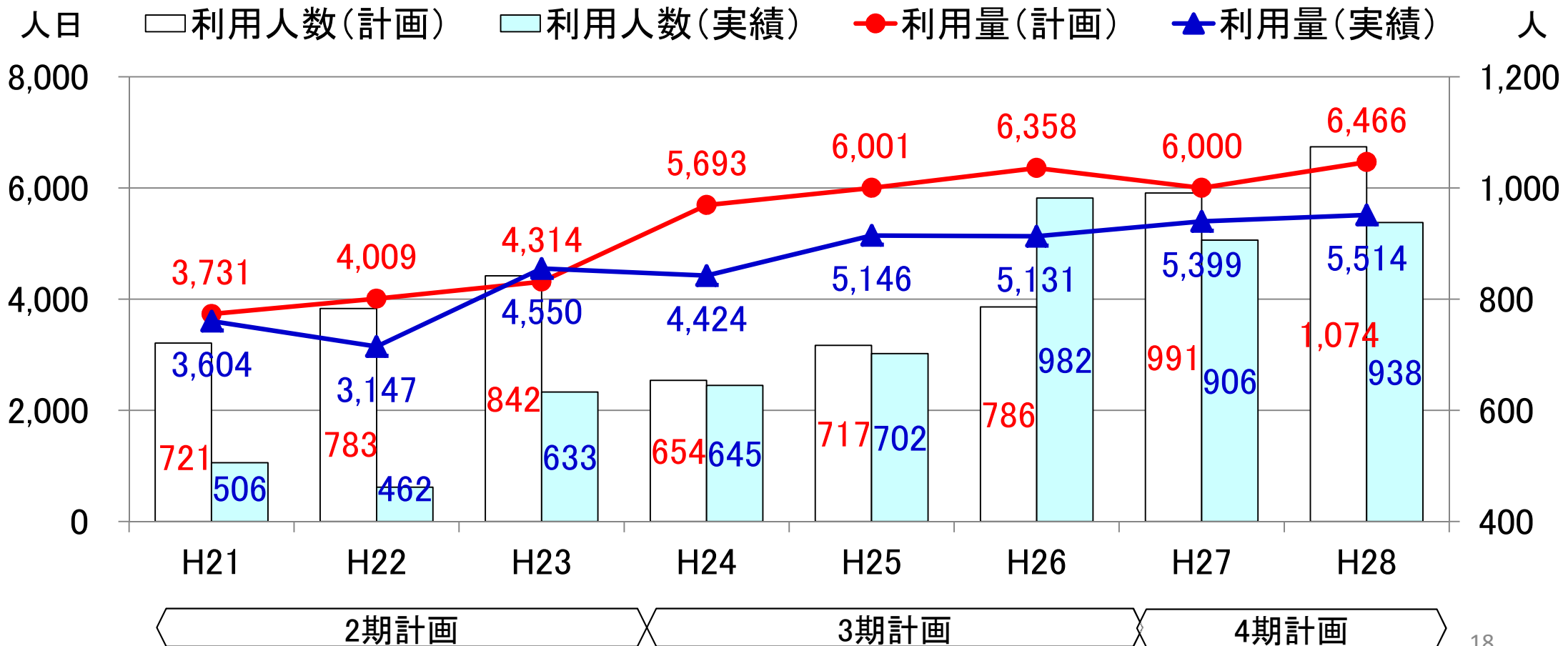
9 短期入所

内容

施設に短期間入所させ、入浴、排せつ、食事の介護等を行う

H28年度
実績

| 指標 | 計画 | 実績 | | | | | | 計画 対比 |
|---------|-------|-------|-------|-------|-----|-----|----|----------|
| | | | 身体 | 知的 | 精神 | 児童 | 難病 | |
| 利用量(人日) | 6,466 | 5,514 | 1,117 | 3,382 | 331 | 684 | 0 | 85.3% |
| 利用人数(人) | 1,074 | 938 | 178 | 579 | 40 | 141 | 0 | 87.3% |



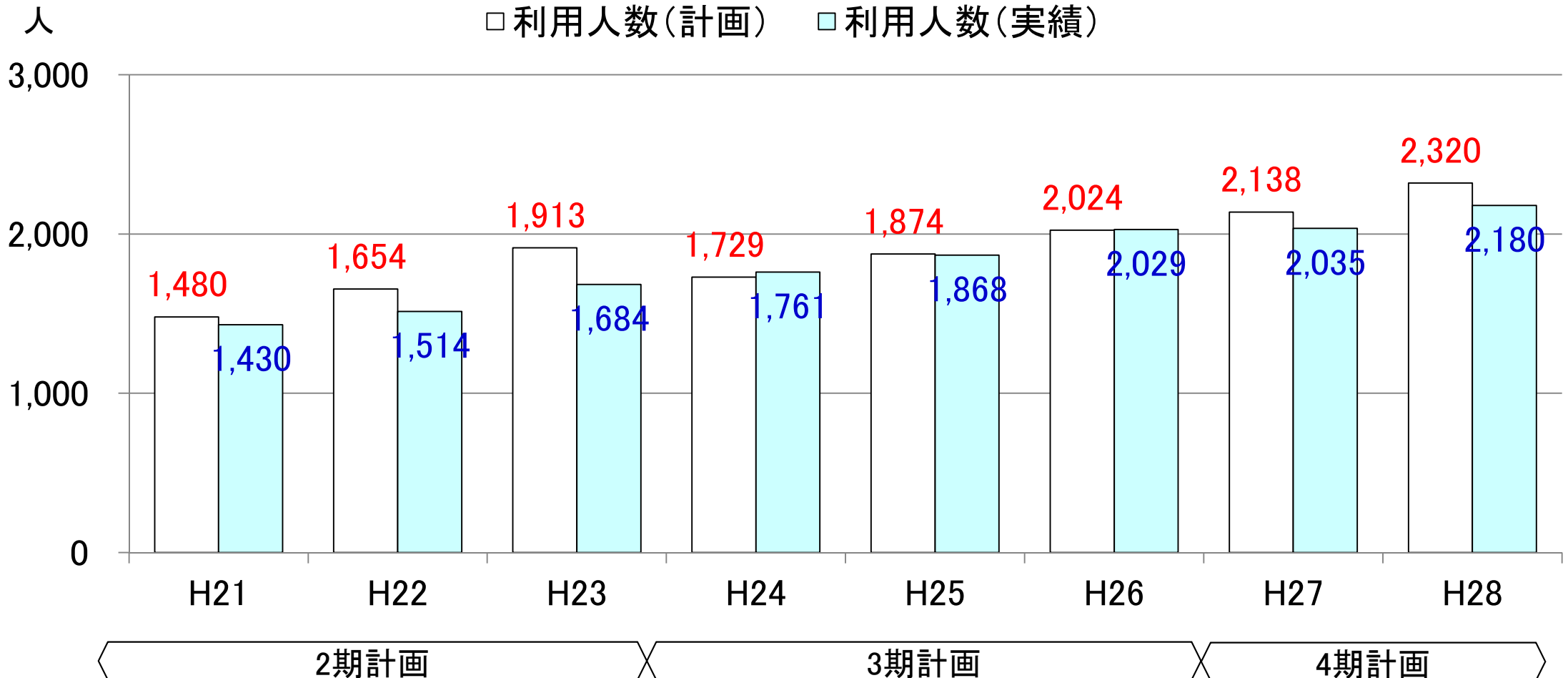
10 共同生活援助

内容

主に夜間、共同生活を営む住居で相談，日常生活上の援助を行う

H28年度
実績

| 指標 | 計画 | 実績 | | | | | | 計画 対比 |
|---------|-------|-------|-----|-------|-----|----|----|----------|
| | | | 身体 | 知的 | 精神 | 児童 | 難病 | |
| 利用人数(人) | 2,320 | 2,180 | 128 | 1,434 | 618 | 0 | 0 | 94.0% |



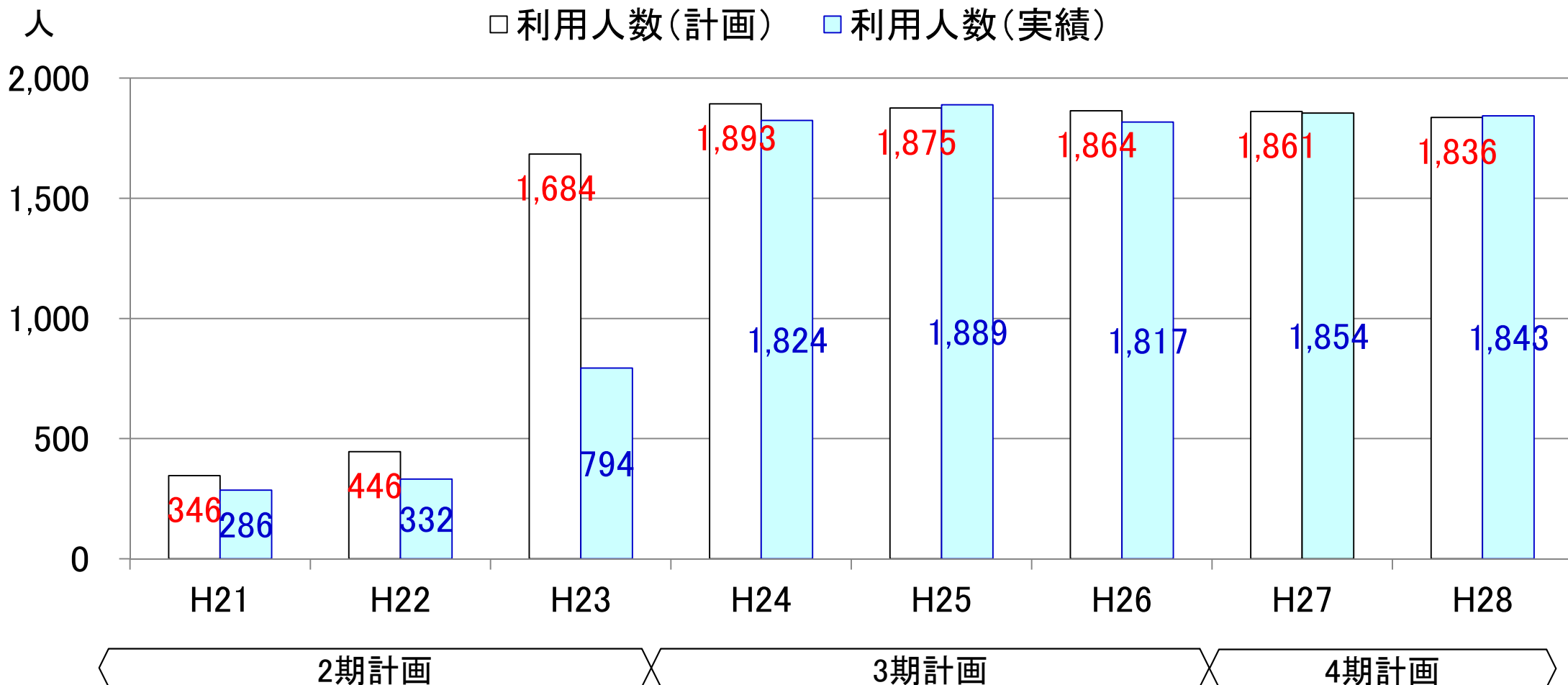
11 施設入所支援

内容

施設入所者に、夜間や休日、入浴、排せつ、食事等の介護等を行う

H28年度
実績

| 指標 | 計画 | 実績 | | | | | | 計画 対比 |
|---------|-------|-------|-----|-------|----|----|----|----------|
| | | | 身体 | 知的 | 精神 | 児童 | 難病 | |
| 利用人数(人) | 1,836 | 1,843 | 626 | 1,201 | 16 | 0 | 0 | 100.4% |



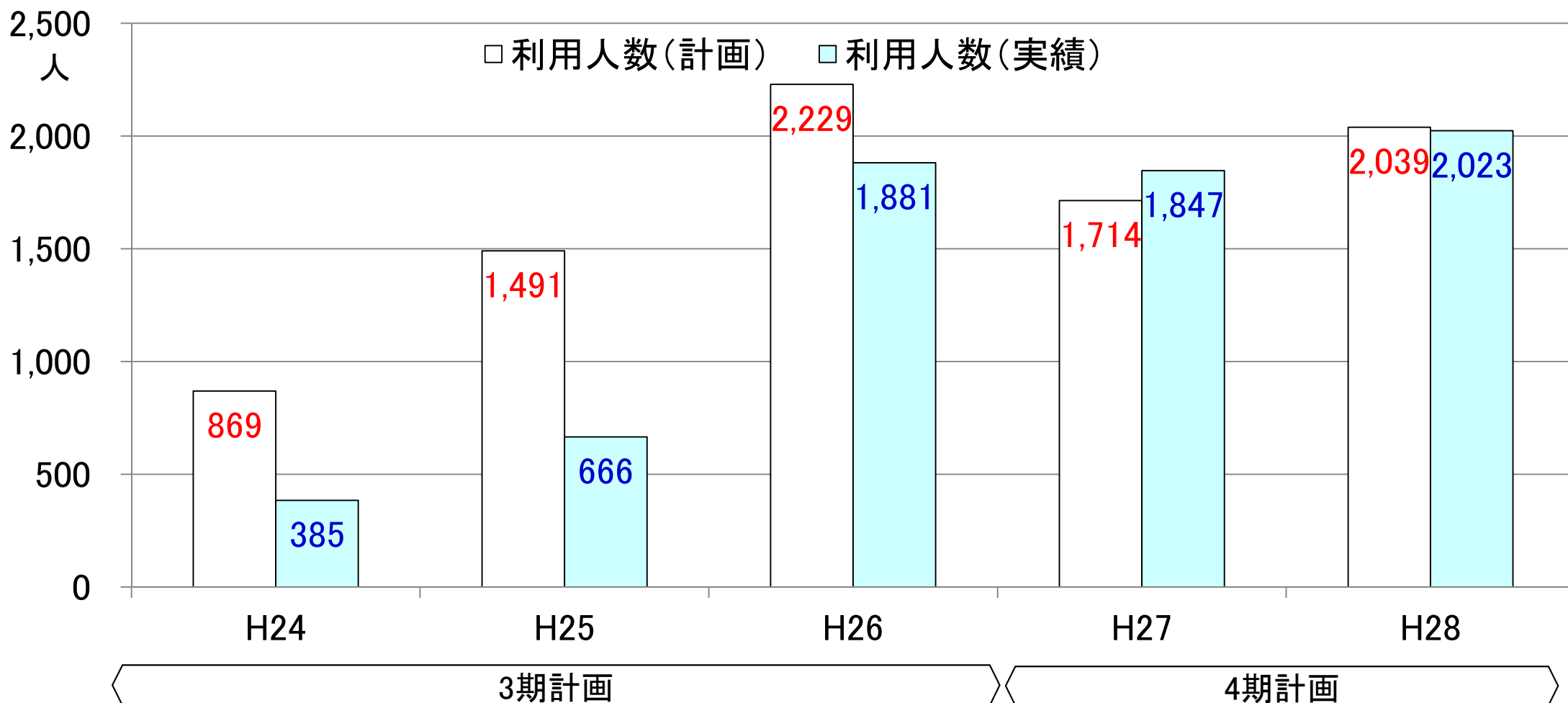
12 計画相談支援

内容

サービス等利用計画の作成や、サービス等のモニタリングを行う

H28年度
実績

| 指標 | 計画 | 実績 | | | | | | 計画 対比 |
|---------|-------|-------|-----|-------|-----|----|----|----------|
| | | | 身体 | 知的 | 精神 | 児童 | 難病 | |
| 利用人数(人) | 2,039 | 2,023 | 410 | 1,072 | 536 | 0 | 5 | 99.2% |



13 地域移行支援

内容


施設入所者や精神科病院入院患者等に対し、地域生活移行のための支援を行う

H28年度
実績

| 指標 | 計画 | 実績 | | | | | | 計画 対比 |
|---------|----|----|----|----|----|----|----|----------|
| | | | 身体 | 知的 | 精神 | 児童 | 難病 | |
| 利用人数(人) | 63 | 2 | 0 | 0 | 2 | 0 | 0 | 3.2% |

人

□ 利用人数(計画) □ 利用人数(実績)




14 地域定着支援

内容

居宅で単身等で生活する障害者に対し、常時の連絡体制を確保し、緊急事態等への支援を行う

H28年度
実績

| 指標 | 計画 | 実績 | | | | | | 計画 対比 |
|---------|----|----|----|----|----|----|----|----------|
| | | | 身体 | 知的 | 精神 | 児童 | 難病 | |
| 利用人数(人) | 50 | 2 | 0 | 0 | 2 | 0 | 0 | 4.0% |

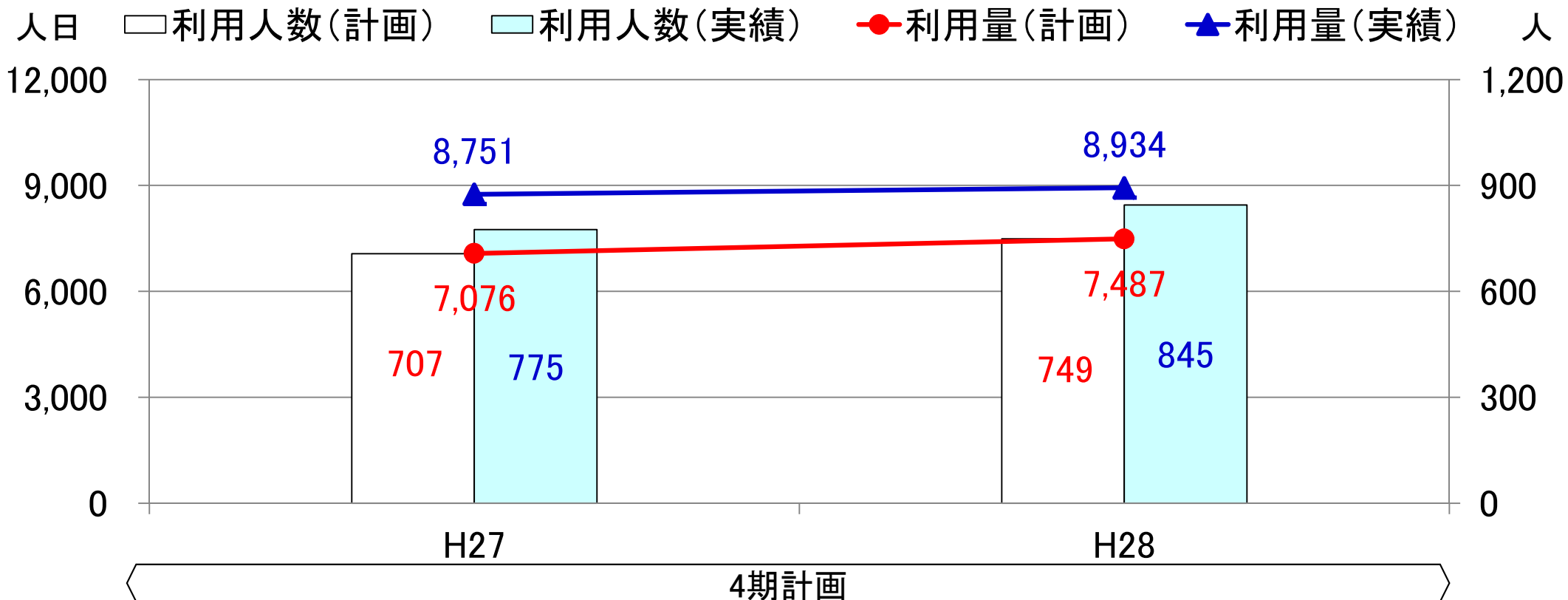


15 児童発達支援

内容 未就学児に、基本的な動作の指導、知識技能の付与その他必要な支援を行う

H28年度
実績

| 指標 | 計画 | 実績 | | | | | 計画 対比 |
|---------|-------|-------|-----|-------|-----|-------|----------|
| | | | 身体 | 知的 | 精神 | その他 | |
| 利用量(人日) | 7,487 | 8,934 | 844 | 6,175 | 263 | 1,652 | 119.3% |
| 利用人数(人) | 749 | 845 | 83 | 619 | 26 | 117 | 112.8% |



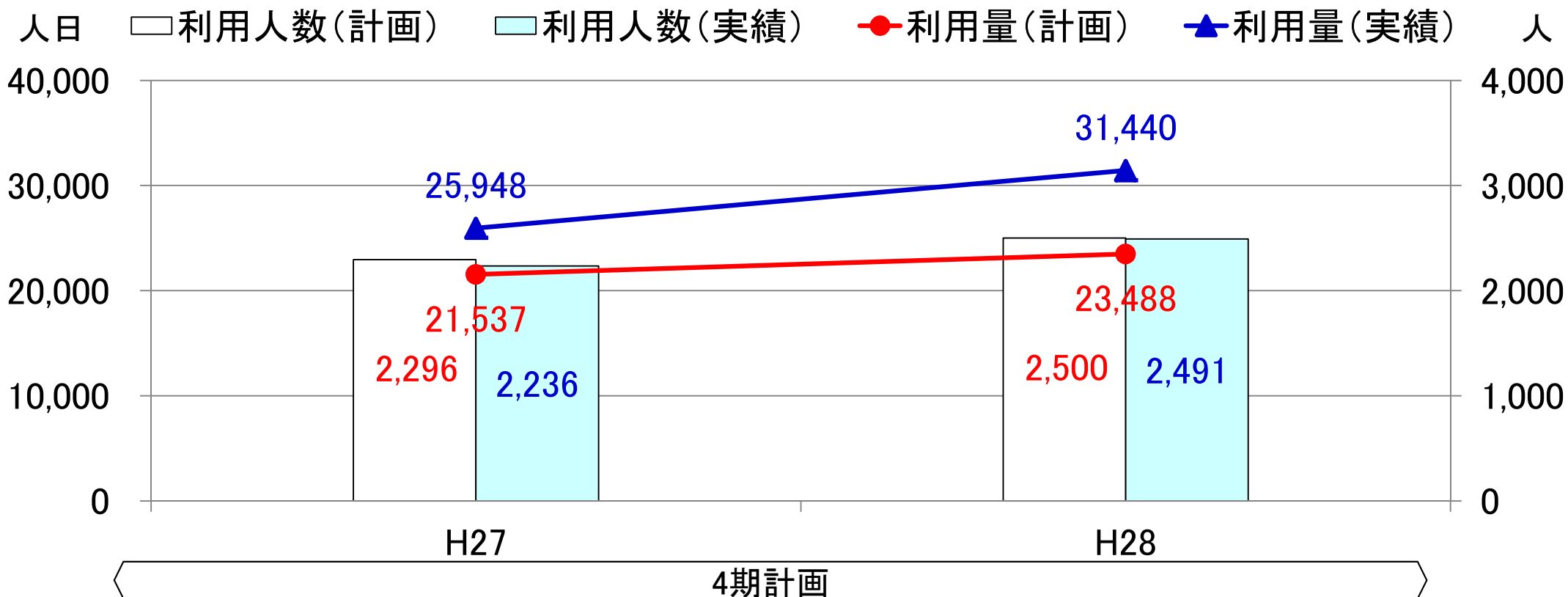
16 放課後等デイサービス

内容

就学児に、放課後や休日において、生活能力の向上・社会交流促進等の支援を行う

H28年度
実績

| 指標 | 計画 | 実績 | | | | | 計画 対比 |
|---------|--------|--------|-------|--------|-----|-------|----------|
| | | | 身体 | 知的 | 精神 | その他 | |
| 利用量(人日) | 23,488 | 31,440 | 3,444 | 23,119 | 569 | 4,308 | 133.9% |
| 利用人数(人) | 2,500 | 2,491 | 296 | 1,806 | 48 | 341 | 99.6% |



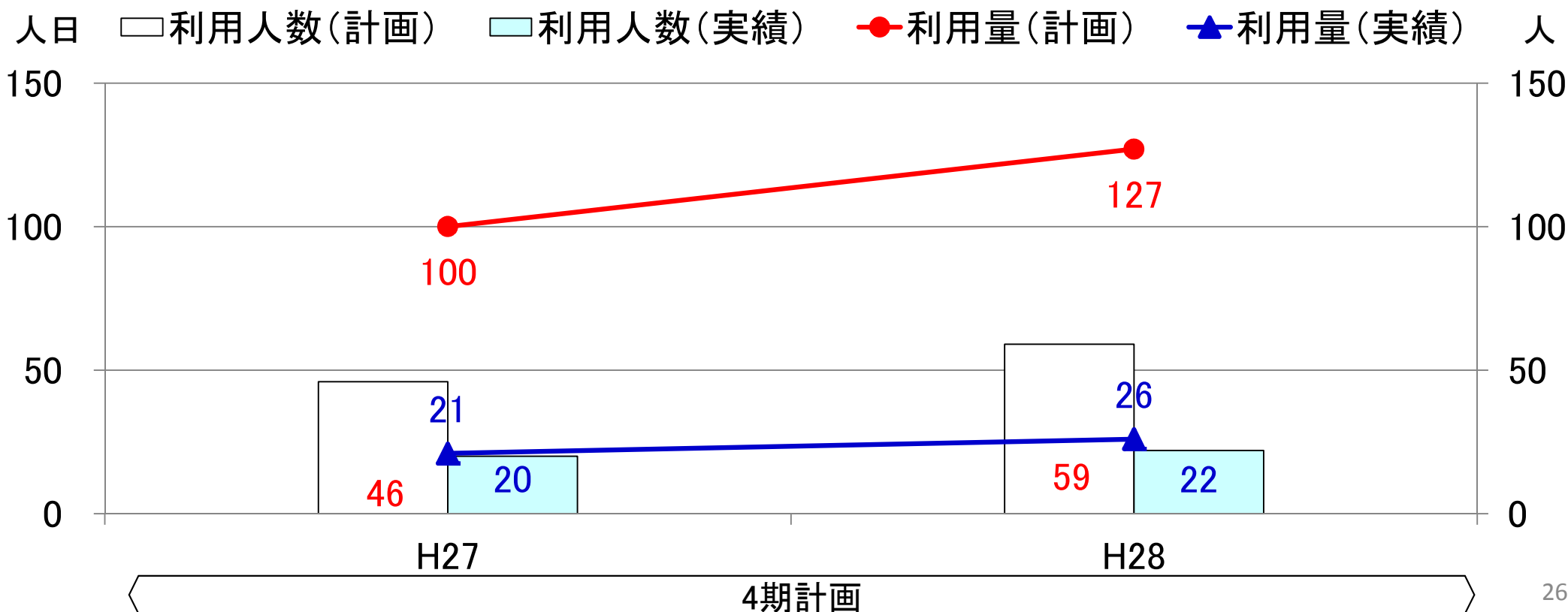
17 保育所等訪問支援

内容

保育所等を訪問し、集団生活への適応のための訓練を行う

H28年度
実績

| 指標 | 計画 | 実績 | | | | | 計画 対比 |
|---------|-----|----|----|----|----|-----|----------|
| | | | 身体 | 知的 | 精神 | その他 | |
| 利用量(人日) | 127 | 26 | 9 | 6 | 0 | 11 | 20.5% |
| 利用人数(人) | 59 | 22 | 7 | 7 | 0 | 8 | 37.3% |



18 障害児相談支援


内容

障害児支援利用計画の作成や、サービス等のモニタリングを行う

H28年度
実績

| 指標 | 計画 | 実績 | | | | | 計画 対比 |
|---------|-----|-----|----|-----|----|-----|----------|
| | | | 身体 | 知的 | 精神 | その他 | |
| 利用人数(人) | 324 | 413 | 55 | 261 | 9 | 88 | 127.5% |

□ 利用人数(計画) □ 利用人数(実績)



4期計画

18 福祉型障害児入所支援


内容

児童の保護や日中活動の指導, 生活を送る上で必要な知識や技術等の訓練を行う

H28年度
実績

| 指標 | 計画 | 実績 | | | | | 計画 対比 |
|---------|----|----|----|----|----|-----|----------|
| | | | 身体 | 知的 | 精神 | その他 | |
| 利用人数(人) | 44 | 52 | 0 | 52 | 0 | 0 | 118.2% |

□ 利用人数(計画) □ 利用人数(実績)



4期計画

19 医療型障害児入所支援


内容

児童の保護や日中活動の指導, 生活を送る上で必要な知識や技術等の訓練に加え医療を行う

H28年度
実績

| 指標 | 計画 | 実績 | | | | | 計画 対比 |
|---------|----|----|----|----|----|-----|----------|
| | | | 身体 | 知的 | 精神 | その他 | |
| 利用人数(人) | 69 | 74 | 74 | 0 | 0 | 0 | 107.2% |

□ 利用人数(計画) □ 利用人数(実績)




4期計画

III 一般就労支援の利用状況

- 1 就労移行支援事業所及び就労継続支援事業の利用者の一般就労への移行
- 2 公共職業安定所のチーム支援による福祉施設利用者の支援
- 3 障害者トライアル雇用事業による支援
- 4 職場適応援助者による支援
- 5 障害者就業・生活支援センター事業による支援

1 就労移行支援及び就労継続支援 利用者の一般就労への移行

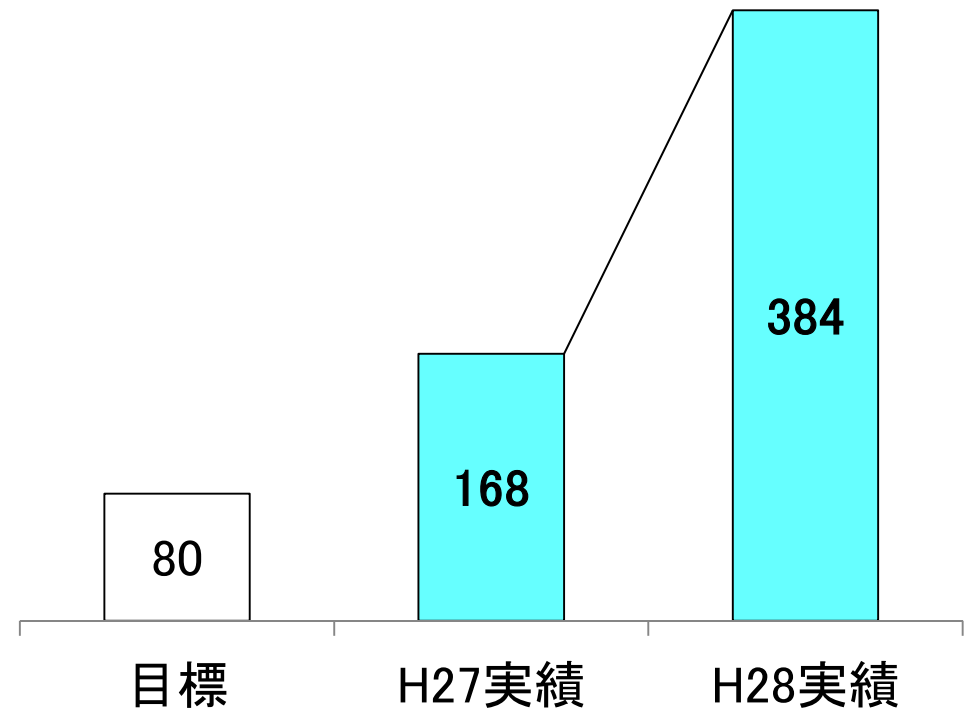
平成29年度末の就労移行支援・
就労継続支援利用者のうち
一般就労移行者を255人とする



2 公共職業安定所のチーム支援による 福祉施設利用者の支援

平成29年度の福祉施設利用者の
チーム支援件数※を80件とする【労働局】

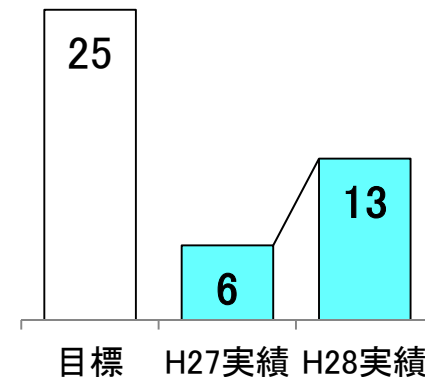
※ ハローワークを中心とした福祉等の関係者からなる
「障害者就労支援チーム」による、就職の準備段階から
職場定着までの一貫した支援



3 障害者トライアル雇用事業による支援

平成29年度に福祉施設から一般就労へ移行する者のうち、「障害者トライアル雇用事業※」の開始者数を25人とする【労働局】

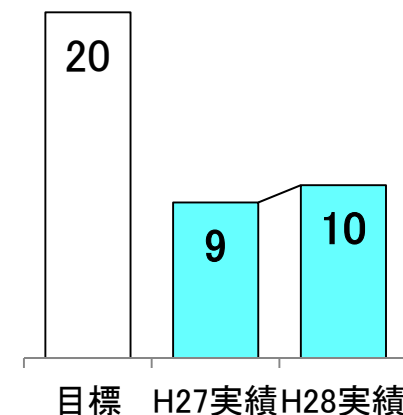
※ ハローワーク等の紹介により、障害者を事業主が試行雇用(原則3か月)の形で受け入れることで、障害者雇用についての理解を促し、試行雇用終了後の常用雇用への移行を進める事業



4 職場適応援助者による支援

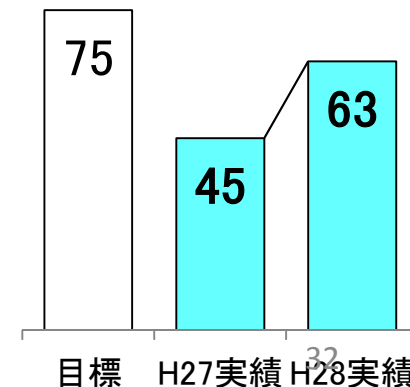
平成29年度に福祉施設から一般就労に移行する者のうち、「職場適応援助者(ジョブコーチ※)」による支援者数を20人とする【障害者職業センター】

※ 障害者が職場定着を図るため、職場において障害者に対し指導・助言等を行うほか、事業主や職場の従業員に対しても障害者雇用に必要な助言や提案を行い、事業所全体の障害者雇用に対する体制の整備を支援する者



5 障害者就業・生活支援センター事業による支援

平成29年度における福祉施設から一般就労に移行する者のうち、障害者就業・生活支援センターによる支援者数を75人とする



IV 圏域毎の基盤整備計画に係る 事業所数

- | | | | |
|---|------------|----|------------|
| 1 | 生活介護 | 8 | 共同生活援助 |
| 2 | 自立訓練(機能訓練) | 9 | 施設入所支援 |
| 3 | 自立訓練(生活訓練) | 10 | 計画相談支援 |
| 4 | 就労移行支援 | 11 | 児童発達支援 |
| 5 | 就労継続支援(A型) | 12 | 放課後等デイサービス |
| 6 | 就労継続支援(B型) | 13 | 障害児相談支援 |
| 7 | 短期入所 | | |

1 生活介護 ～ 4 就労移行支援

| サービスの種類 | 第3期障害福祉計画 | | | | | | 第4期障害福祉計画 | | | | | | | | |
|----------------------|-----------|----|------|--------|----|------|-----------|----|------|--------|----|-----|-------|----|------|
| | 第3期合計 | | | 平成27年度 | | | 平成28年度 | | | 平成29年度 | | | 第4期合計 | | |
| | 計画 | 実績 | 進捗率 | 計画 | 実績 | 進捗率 | 計画 | 実績 | 進捗率 | 計画 | 実績 | 進捗率 | 計画 | 実績 | 進捗率 |
| 生活介護 (事業所数) | 113 | 66 | 58% | 8 | 4 | 50% | 4 | 2 | 50% | 7 | 0 | 0% | 19 | 6 | 32% |
| 仙南 | 30 | 6 | 20% | 1 | 0 | 0% | 1 | 1 | 100% | 1 | | 0% | 3 | 1 | 33% |
| 仙台 | 59 | 42 | 71% | 4 | 4 | 100% | 1 | 1 | 100% | 5 | | 0% | 10 | 5 | 50% |
| 大崎 | 9 | 7 | 78% | 1 | 0 | 0% | 0 | 0 | 0% | 1 | | 0% | 2 | 0 | 0% |
| 栗原 | 3 | 6 | 200% | 0 | 0 | 0% | 0 | 0 | 0% | 0 | | 0% | 0 | 0 | 0% |
| 登米 | 0 | 1 | 0% | 0 | 0 | 0% | 1 | 0 | 0% | 0 | | 0% | 1 | 0 | 0% |
| 石巻 | 6 | 3 | 50% | 1 | 0 | 0% | 1 | 0 | 0% | 0 | | 0% | 2 | 0 | 0% |
| 気仙沼 | 6 | 1 | 17% | 1 | 0 | 0% | 0 | 0 | 0% | 0 | | 0% | 1 | 0 | 0% |
| 自立訓練(機能訓練) (事業所数) | 18 | 1 | 6% | 2 | 0 | 0% | 0 | 0 | 0% | 1 | 0 | 0% | 3 | 0 | 0% |
| 仙南 | 9 | 0 | 0% | 0 | 0 | 0% | 0 | 0 | 0% | 0 | | 0% | 0 | 0 | 0% |
| 仙台 | 8 | 1 | 13% | 0 | 0 | 0% | 0 | 0 | 0% | 1 | | 0% | 1 | 0 | 0% |
| 大崎 | 0 | 0 | 0% | 1 | 0 | 0% | 0 | 0 | 0% | 0 | | 0% | 1 | 0 | 0% |
| 栗原 | 0 | 0 | 0% | 0 | 0 | 0% | 0 | 0 | 0% | 0 | | 0% | 0 | 0 | 0% |
| 登米 | 0 | 0 | 0% | 0 | 0 | 0% | 0 | 0 | 0% | 0 | | 0% | 0 | 0 | 0% |
| 石巻 | 1 | 0 | 0% | 1 | 0 | 0% | 0 | 0 | 0% | 0 | | 0% | 1 | 0 | 0% |
| 気仙沼 | 0 | 0 | 0% | 0 | 0 | 0% | 0 | 0 | 0% | 0 | | 0% | 0 | 0 | 0% |
| 自立訓練(生活訓練) (事業所数) | 23 | 12 | 52% | 1 | 5 | 500% | 1 | 2 | 200% | 1 | 0 | 0% | 3 | 7 | 233% |
| 仙南 | 8 | 0 | 0% | 0 | 0 | 0% | 0 | 1 | 0% | 0 | | 0% | 0 | 1 | 0% |
| 仙台 | 8 | 9 | 113% | 0 | 4 | 0% | 0 | 1 | 0% | 0 | | 0% | 0 | 5 | 0% |
| 大崎 | 0 | 1 | 0% | 0 | 0 | 0% | 0 | 0 | 0% | 0 | | 0% | 0 | 0 | 0% |
| 栗原 | 1 | 0 | 0% | 0 | 0 | 0% | 0 | 0 | 0% | 0 | | 0% | 0 | 0 | 0% |
| 登米 | 1 | 0 | 0% | 0 | 0 | 0% | 0 | 0 | 0% | 0 | | 0% | 0 | 0 | 0% |
| 石巻 | 3 | 2 | 67% | 1 | 1 | 100% | 1 | 0 | 0% | 1 | | 0% | 3 | 1 | 33% |
| 気仙沼 | 2 | 0 | 0% | 0 | 0 | 0% | 0 | 0 | 0% | 0 | | 0% | 0 | 0 | 0% |
| 就労移行支援 (事業所数) | 36 | 33 | 92% | 9 | 10 | 111% | 4 | 11 | 275% | 5 | 0 | 0% | 18 | 21 | 117% |
| 仙南 | 13 | 3 | 23% | 2 | 0 | 0% | 1 | 0 | 0% | 2 | | 0% | 5 | 0 | 0% |
| 仙台 | 15 | 21 | 140% | 4 | 8 | 200% | 2 | 10 | 500% | 2 | | 0% | 8 | 18 | 225% |
| 大崎 | 1 | 5 | 500% | 1 | 1 | 100% | 1 | 0 | 0% | 0 | | 0% | 2 | 1 | 50% |
| 栗原 | 1 | 0 | 0% | 0 | 0 | 0% | 0 | 0 | 0% | 0 | | 0% | 0 | 0 | 0% |
| 登米 | 4 | 1 | 25% | 0 | 0 | 0% | 0 | 0 | 0% | 0 | | 0% | 0 | 0 | 0% |
| 石巻 | 1 | 1 | 100% | 1 | 1 | 100% | 0 | 1 | 0% | 1 | | 0% | 2 | 2 | 100% |
| 気仙沼 | 1 | 2 | 200% | 1 | 0 | 0% | 0 | 0 | 0% | 0 | | 0% | 1 | 0 | 0% |

5 就労継続支援(A型) ~ 8 共同生活援助

| サービスの種類 | 第3期障害福祉計画 | | | | | | 第4期障害福祉計画 | | | | | | | | |
|------------|-----------|----|------|--------|----|-------|-----------|----|------|--------|----|-----|-------|----|------|
| | 第3期合計 | | | 平成27年度 | | | 平成28年度 | | | 平成29年度 | | | 第4期合計 | | |
| | 計画 | 実績 | 進捗率 | 計画 | 実績 | 進捗率 | 計画 | 実績 | 進捗率 | 計画 | 実績 | 進捗率 | 計画 | 実績 | 進捗率 |
| 就労継続支援(A型) | 42 | 31 | 74% | 4 | 13 | 325% | 1 | 4 | 400% | 6 | 0 | 0% | 11 | 17 | 155% |
| (事業所数) | | | | | | | | | | | | | | | |
| 仙南 | 14 | 1 | 7% | 1 | 1 | 100% | 0 | 1 | 0% | 1 | | 0% | 2 | 2 | 100% |
| 仙台 | 22 | 24 | 109% | 1 | 8 | 800% | 0 | 3 | 0% | 4 | | 0% | 5 | 11 | 220% |
| 大崎 | 2 | 4 | 200% | 1 | 1 | 100% | 0 | 0 | 0% | 0 | | 0% | 1 | 1 | 100% |
| 栗原 | 2 | 0 | 0% | 0 | 1 | 0% | 0 | 0 | 0% | 0 | | 0% | 0 | 1 | 0% |
| 登米 | 2 | 0 | 0% | 0 | 1 | 0% | 0 | 0 | 0% | 0 | | 0% | 0 | 1 | 0% |
| 石巻 | 0 | 2 | 0% | 1 | 1 | 100% | 0 | 0 | 0% | 1 | | 0% | 2 | 1 | 50% |
| 気仙沼 | 0 | 0 | 0% | 0 | 0 | 0% | 1 | 0 | 0% | 0 | | 0% | 1 | 0 | 0% |
| 就労継続支援(B型) | 70 | 52 | 74% | 10 | 21 | 210% | 6 | 14 | 233% | 9 | 0 | 0% | 25 | 35 | 140% |
| (事業所数) | | | | | | | | | | | | | | | |
| 仙南 | 15 | 2 | 13% | 1 | 0 | 0% | 1 | 0 | 0% | 1 | | 0% | 3 | 0 | 0% |
| 仙台 | 44 | 35 | 80% | 3 | 17 | 567% | 2 | 12 | 600% | 4 | | 0% | 9 | 29 | 322% |
| 大崎 | 5 | 5 | 100% | 2 | 2 | 100% | 1 | 1 | 100% | 2 | | 0% | 5 | 3 | 60% |
| 栗原 | 1 | 2 | 200% | 0 | 0 | 0% | 0 | 0 | 0% | 0 | | 0% | 0 | 0 | 0% |
| 登米 | 0 | 1 | 0% | 1 | 0 | 0% | 1 | 0 | 0% | 1 | | 0% | 3 | 0 | 0% |
| 石巻 | 0 | 6 | 0% | 1 | 2 | 200% | 0 | 1 | 0% | 1 | | 0% | 2 | 3 | 150% |
| 気仙沼 | 5 | 1 | 20% | 2 | 0 | 0% | 1 | 0 | 0% | 0 | | 0% | 3 | 0 | 0% |
| 短期入所 | 74 | 13 | 18% | 8 | 7 | 88% | 4 | 7 | 175% | 7 | 0 | 0% | 19 | 14 | 74% |
| (事業所数) | | | | | | | | | | | | | | | |
| 仙南 | 12 | 2 | 17% | 1 | 0 | 0% | 0 | 0 | 0% | 1 | | 0% | 2 | 0 | 0% |
| 仙台 | 50 | 7 | 14% | 2 | 6 | 300% | 1 | 4 | 400% | 3 | | 0% | 6 | 10 | 167% |
| 大崎 | 2 | 0 | 0% | 1 | 1 | 100% | 2 | 1 | 50% | 2 | | 0% | 5 | 2 | 40% |
| 栗原 | 2 | 0 | 0% | 0 | 0 | 0% | 1 | 0 | 0% | 0 | | 0% | 1 | 0 | 0% |
| 登米 | 1 | 2 | 200% | 0 | 0 | 0% | 0 | 1 | 0% | 0 | | 0% | 0 | 1 | 0% |
| 石巻 | 4 | 1 | 25% | 3 | 0 | 0% | 0 | 0 | 0% | 1 | | 0% | 4 | 0 | 0% |
| 気仙沼 | 3 | 1 | 33% | 1 | 0 | 0% | 0 | 1 | 0% | 0 | | 0% | 1 | 1 | 100% |
| 共同生活援助 | 123 | 33 | 27% | 37 | 18 | 49% | 30 | 17 | 57% | 35 | 0 | 0% | 102 | 35 | 34% |
| (戸数) | | | | | | | | | | | | | | | |
| 仙南 | 12 | 1 | 8% | 2 | 0 | 0% | 0 | 0 | 0% | 3 | | 0% | 5 | 0 | 0% |
| 仙台 | 70 | 21 | 30% | 26 | 8 | 31% | 22 | 11 | 50% | 26 | | 0% | 74 | 19 | 26% |
| 大崎 | 8 | 4 | 50% | 4 | 0 | 0% | 5 | 1 | 20% | 2 | | 0% | 11 | 1 | 9% |
| 栗原 | 24 | 2 | 8% | 1 | 0 | 0% | 1 | 5 | 500% | 1 | | 0% | 3 | 5 | 167% |
| 登米 | 4 | 2 | 50% | 1 | 0 | 0% | 1 | 0 | 0% | 1 | | 0% | 3 | 0 | 0% |
| 石巻 | 2 | 2 | 100% | 1 | 10 | 1000% | 1 | 0 | 0% | 1 | | 0% | 3 | 10 | 333% |
| 気仙沼 | 3 | 1 | 33% | 2 | 0 | 0% | 0 | 0 | 0% | 1 | | 0% | 3 | 0 | 0% |

9 施設入所支援 ～ 10 計画相談支援

| サービスの種類 | 第3期障害福祉計画 | | | 第4期障害福祉計画 | | | | | | | | | | | |
|------------------|-----------|----|-----|-----------|----|------|--------|----|------|--------|----|-----|-------|----|------|
| | 第3期合計 | | | 平成27年度 | | | 平成28年度 | | | 平成29年度 | | | 第4期合計 | | |
| | 計画 | 実績 | 進捗率 | 計画 | 実績 | 進捗率 | 計画 | 実績 | 進捗率 | 計画 | 実績 | 進捗率 | 計画 | 実績 | 進捗率 |
| 施設入所支援 (施設数) | 79 | 25 | 32% | 0 | 0 | 0% | 1 | 0 | 0% | 3 | 0 | 0% | 4 | 0 | 0% |
| 仙南 | 29 | 5 | 17% | 0 | 0 | 0% | 0 | 0 | 0% | 1 | | 0% | 1 | 0 | 0% |
| 仙台 | 38 | 14 | 37% | 0 | 0 | 0% | 1 | 0 | 0% | 2 | | 0% | 3 | 0 | 0% |
| 大崎 | 12 | 1 | 8% | 0 | 0 | 0% | 0 | 0 | 0% | 0 | | 0% | 0 | 0 | 0% |
| 栗原 | 0 | 3 | 0% | 0 | 0 | 0% | 0 | 0 | 0% | 0 | | 0% | 0 | 0 | 0% |
| 登米 | 0 | 0 | 0% | 0 | 0 | 0% | 0 | 0 | 0% | 0 | | 0% | 0 | 0 | 0% |
| 石巻 | 0 | 1 | 0% | 0 | 0 | 0% | 0 | 0 | 0% | 0 | | 0% | 0 | 0 | 0% |
| 気仙沼 | 0 | 1 | 0% | 0 | 0 | 0% | 0 | 0 | 0% | 0 | | 0% | 0 | 0 | 0% |
| 計画相談支援 (事業所数) | 0 | 51 | 0% | 21 | 15 | 71% | 13 | 18 | 138% | 15 | 0 | 0% | 49 | 33 | 67% |
| 仙南 | 0 | 4 | 0% | 4 | 3 | 75% | 1 | 2 | 200% | 1 | | 0% | 6 | 5 | 83% |
| 仙台 | 0 | 39 | 0% | 13 | 10 | 77% | 9 | 10 | 111% | 10 | | 0% | 32 | 20 | 63% |
| 大崎 | 0 | 6 | 0% | 2 | 0 | 0% | 1 | 0 | 0% | 2 | | 0% | 5 | 0 | 0% |
| 栗原 | 0 | 0 | 0% | 1 | 0 | 0% | 1 | 2 | 200% | 0 | | 0% | 2 | 2 | 100% |
| 登米 | 0 | 0 | 0% | 1 | 1 | 100% | 1 | 1 | 100% | 1 | | 0% | 3 | 2 | 67% |
| 石巻 | 0 | 0 | 0% | 0 | 0 | 0% | 0 | 2 | 0% | 0 | | 0% | 0 | 2 | 0% |
| 気仙沼 | 0 | 2 | 0% | 0 | 1 | 0% | 0 | 1 | 0% | 1 | | 0% | 1 | 2 | 200% |

11 児童発達支援 ～ 13 放課後等デイサービス

| 第4期障害福祉計画 | | | | | | | | | | | | |
|------------|--------|----|-------|--------|----|------|--------|----|-----|-------|----|------|
| サービスの種類 | 平成27年度 | | | 平成28年度 | | | 平成29年度 | | | 第4期合計 | | |
| | 計画 | 実績 | 進捗率 | 計画 | 実績 | 進捗率 | 計画 | 実績 | 進捗率 | 計画 | 実績 | 進捗率 |
| 児童発達支援 | 1 | 11 | 1100% | 0 | 8 | 0% | 5 | 0 | 0% | 6 | 19 | 317% |
| (事業所数) | | | | | | | | | | | | |
| 仙南 | 0 | 0 | 0% | 0 | 0 | 0% | 0 | | 0% | 0 | 0 | 0% |
| 仙台 | 1 | 7 | 700% | 0 | 4 | 0% | 4 | | 0% | 5 | 11 | 220% |
| 大崎 | 0 | 0 | 0% | 0 | 1 | 0% | 0 | | 0% | 0 | 1 | 0% |
| 栗原 | 0 | 1 | 0% | 0 | 1 | 0% | 0 | | 0% | 0 | 2 | 0% |
| 登米 | 0 | 1 | 0% | 0 | 0 | 0% | 0 | | 0% | 0 | 1 | 0% |
| 石巻 | 0 | 1 | 0% | 0 | 2 | 0% | 1 | | 0% | 1 | 3 | 300% |
| 気仙沼 | 0 | 1 | 0% | 0 | 0 | 0% | 0 | | 0% | 0 | 1 | 0% |
| 放課後等デイサービス | 19 | 33 | 174% | 11 | 32 | 291% | 14 | 0 | 0% | 44 | 65 | 148% |
| (事業所数) | | | | | | | | | | | | |
| 仙南 | 3 | 2 | 67% | 0 | 2 | 0% | 0 | | 0% | 3 | 4 | 133% |
| 仙台 | 9 | 23 | 256% | 8 | 22 | 275% | 11 | | 0% | 28 | 45 | 161% |
| 大崎 | 2 | 1 | 50% | 2 | 2 | 100% | 2 | | 0% | 6 | 3 | 50% |
| 栗原 | 0 | 2 | 0% | 0 | 1 | 0% | 0 | | 0% | 0 | 3 | 0% |
| 登米 | 0 | 0 | 0% | 1 | 1 | 100% | 0 | | 0% | 1 | 1 | 100% |
| 石巻 | 3 | 3 | 100% | 0 | 3 | 0% | 1 | | 0% | 4 | 6 | 150% |
| 気仙沼 | 2 | 2 | 100% | 0 | 1 | 0% | 0 | | 0% | 2 | 3 | 150% |
| 障害児相談支援 | 14 | 14 | 100% | 9 | 17 | 189% | 11 | 0 | 0% | 34 | 31 | 91% |
| (事業所数) | | | | | | | | | | | | |
| 仙南 | 1 | 3 | 300% | 2 | 2 | 100% | 1 | | 0% | 4 | 5 | 125% |
| 仙台 | 10 | 9 | 90% | 5 | 10 | 200% | 7 | | 0% | 22 | 19 | 86% |
| 大崎 | 1 | 0 | 0% | 1 | 0 | 0% | 2 | | 0% | 4 | 0 | 0% |
| 栗原 | 1 | 0 | 0% | 1 | 2 | 200% | 1 | | 0% | 3 | 2 | 67% |
| 登米 | 1 | 1 | 100% | 0 | 0 | 0% | 0 | | 0% | 1 | 1 | 100% |
| 石巻 | 0 | 0 | 0% | 0 | 2 | 0% | 0 | | 0% | 0 | 2 | 0% |
| 気仙沼 | 0 | 1 | 0% | 0 | 1 | 0% | 0 | | 0% | 0 | 2 | 0% |

V 障害福祉サービス等に従事する者の 確保又は資質の向上並びに 障害福祉サービス等の質の向上の ために講ずる措置 実績

- 1 サービス提供に係る人材の養成
- 2 サービス提供に係る人材の確保
- 3 指定障害福祉サービス等の事業者等に対する第三者評価
- 4 障害者等に対する虐待の防止
- 5 就労継続支援B型事業所における工賃の引き上げに向けた取組

1 サービス提供に係る人材の養成

| 取組 | | 3期計画 | | 4期計画 | |
|--|-------------------------------|------|-------|-------|-------|
| | | H25 | H26 | H27 | H28 |
| 相談支援従事者研修 | 初任者研修(人) | 226 | 255 | 169 | 166 |
| | 現任研修(人) | 68 | 77 | 88 | 78 |
| | 専門コース別研修(人) | 38 | 96 | 56 | 76 |
| 居宅介護従事者等養成研修 (年度によって研修課程が異なるため、H27年度の研修と異なるものは「-」としている) | 居宅介護従業者初任者養成研修課程(人) | 99 | 186 | 244 | 21 |
| | 全身性障害者移動介護従事者養成研修課程(人) | 293 | 303 | 232 | 138 |
| | 強度行動障害支援者養成研修基礎課程(人) | - | - | 80 | 118 |
| | 強度行動障害支援者養成研修応用課程(人) | - | - | 54 | 53 |
| | 同行援護従業者養成研修一般課程(人) | 337 | 566 | 329 | 199 |
| | 同行援護従業者養成研修応用課程(人) | 129 | 266 | 104 | 148 |
| サービス管理責任者・児童発達支援管理責任者研修(人) | | 293 | 341 | 379 | 394 |
| 障害支援区分認定調査員研修 及び市町村審査会委員研修 | 認定調査員研修(人) | 253 | 113 | 103 | 86 |
| | 市町村審査会委員研修(人) | 28 | 118 | 58 | 24 |
| 介護職員等によるたんの 吸引等の研修 | 登録研修機関(箇所) | 9 | 9 | 10 | 11 |
| | 認定特定行為業務従事者と対象者の 組み合わせ数(組) | 465 | 1,428 | 2,085 | 2,838 |

※ 実績欄の「-」は3期計画に記載のないもの

2 サービス提供に係る人材の確保

| 取組 | | 3期計画 | | 4期計画 | |
|-----------------------------|------------|------|-----|------|-----|
| | | H25 | H26 | H27 | H28 |
| 障害福祉関係施設人材確保支援 (H27年度から) | 利用事業所数(箇所) | - | - | 10 | 5 |
| | 利用者数(人) | - | - | 12 | 8 |

※ 実績欄の「-」は3期計画に記載のないもの

3 指定障害福祉サービス等の事業者等に対する第三者評価

| 取組 | | 3期計画 | | 4期計画 | |
|--------------|-------------|------|-----|------|-----|
| | | H25 | H26 | H27 | H28 |
| 第三者評価機関による評価 | 評価機関(機関) | 1 | 2 | 1 | 3 |
| | 受審事業所数(事業所) | 2 | 5 | 3 | 3 |

4 障害者等に対する虐待の防止

| 取組 | | 3期計画 | | 4期計画 | |
|------------|---------------------------|------|-----|------|-----|
| | | H25 | H26 | H27 | H28 |
| 虐待に関する相談対応 | 障害者でんわ相談(障害者110番)による相談(件) | 387 | 584 | 730 | 808 |
| | 宮城県障害者権利擁護センターによる相談・通報(件) | 49 | 32 | 19 | 33 |

5 就労継続支援B型事業所における工賃の引き上げに向けた取組

| 事項 | 3期計画 | | 4期計画 | |
|-----------|--------|--------|--------|--------|
| | H25 | H26 | H27 | H28 |
| 平均工賃月額(円) | 16,989 | 18,186 | 18,643 | 18,695 |

VI 地域生活支援事業の実施に関する 事項 実績

- 1 専門性の高い相談支援事業
- 2 専門性の高い意思疎通支援を行う者の養成研修事業
- 3 専門性の高い意思疎通支援を行う者の派遣事業
- 4 広域的な支援事業
- 5 県の任意事業

1 専門性の高い相談支援事業

| 事業 | 指標 | 3期計画 | | 4期計画 | |
|------------------|------------------|--------|--------|--------|--------|
| | | H25 | H26 | H27 | H28 |
| 発達障害者支援センター運営事業 | 相談件数(件) | 1,343 | 1,224 | 1,510 | 1,369 |
| 障害者就業・生活支援センター事業 | 登録者数(人) | 1,790 | 1,921 | 2,123 | 2,419 |
| | 就職者数(人) | 250 | 281 | 251 | 286 |
| | 相談件数(件) | 27,521 | 28,739 | 29,914 | 37,210 |
| 高次脳機能障害者支援事業 | 地域支援拠点病院(箇所) | 0 | 1 | 3 | 3 |
| | 本人や家族等の直接相談件数(件) | 502 | 256 | 281 | 481 |
| | 支援者等の間接相談件数(件) | 176 | 216 | 247 | 443 |
| | 研修会受講者(人) | - | - | 992 | 1,058 |
| 障害児等療育支援事業 | 相談件数(件) | 5,651 | 5,710 | 3,594 | 2,504 |

※ 実績欄の「-」は3期計画に記載のない事業

2 専門性の高い意思疎通支援を行う者の養成研修事業

| 事業 | 指標 | 3期計画 | | 4期計画 | |
|--|--|------|-----|------|-----|
| | | H25 | H26 | H27 | H28 |
| 手話通訳者・要約筆記者養成研修事業 (H26までは手話通訳者養成研修事業) | 手話通訳者養成研修, 手話通訳者実践課程, 要約筆記者前期修了者数(人) | 6 | 5 | 32 | 36 |
| 盲ろう者通訳・介助員養成事業 | 受講者数(人) | 15 | 16 | 14 | 16 |

3 専門性の高い意思疎通支援を行う者の派遣事業

| 事業 | 指標 | 3期計画 | | 4期計画 | |
|----------------|----------|------|-----|------|-----|
| | | H25 | H26 | H27 | H28 |
| 盲ろう者通訳・介助員派遣事業 | 派遣回数(回) | - | - | 163 | 225 |
| | 利用時間(時間) | - | - | 697 | 979 |

※ 実績欄の「-」は3期計画に記載のない事業

4 広域的な支援事業

| 事業 | 指標 | 3期計画 | | 4期計画 | |
|------------------|-------------|------|-----|------|-----|
| | | H25 | H26 | H27 | H28 |
| 精神障害者等相談支援体制整備事業 | アドバイザー派遣(回) | 5 | 4 | 4 | 3 |
| | 研修会開催(回) | - | 1 | 1 | 2 |
| 県自立支援協議会運営事業 | 会議開催(回) | 2 | 2 | 2 | 2 |
| 精神障害者地域移行支援事業 | 地域支援会議(回) | - | - | 56 | 41 |
| | 個別支援会議(回) | - | - | 18 | 19 |
| | 普及啓発研修(回) | - | - | 3 | 3 |

※ 実績欄の「-」は3期計画に記載のない事業

5 県の任意事業

| 事業 | | 指標 | 3期計画 | | 4期計画 | |
|---|---------------|-------------|-------|-------|-------|-------|
| | | | H25 | H26 | H27 | H28 |
| 知的障害者居宅介護職員初任者研修事業 (H24年度まで知的障害者ホームヘルパー養成研修事業) | 受講者数(人) | 13 | 20 | 12 | 17 | |
| | 就労者数(人) | 7 | 4 | 3 | 4 | |
| 音声機能障害者発声訓練指導者養成事業 | 研修受講者数(人) | - | - | 6 | 8 | |
| 身体障害者・知的障害者相談員活動強化事業 | 研修受講者数(人) | 83 | 130 | 100 | 138 | |
| 日常生活支援(オストメイト社会適応訓練事業等) | オストメイト社会適応訓練 | 訓練回数(回) | 12 | 12 | 12 | 12 |
| | 音声機能障害者発声訓練 | 訓練回数(回) | 12 | 12 | 12 | 12 |
| 社会参加支援(手話通訳設置事業等) | 本庁・地方機関の手話通訳員 | 人数(人) | - | - | 8 | 8 |
| | | 業務件数(件) | - | - | 2,566 | 2,726 |
| | ITサポートセンター | 講座受講者数(人) | 131 | 136 | 116 | 175 |
| | | 相談件数(件) | 1,190 | 1,278 | 724 | 852 |
| | パソコンボランティア | 養成講座終了者数(人) | - | - | 9 | 9 |
| | | 派遣回数(回) | - | - | 71 | 81 |
| 権利擁護支援(障害者虐待防止対策支援事業等) | 虐待防止研修 | 受講者数(人) | - | - | 147 | 311 |
| | 障害者でんわ相談室 | 相談件数(件) | - | - | 730 | 808 |

※ 実績欄の「-」は3期計画に記載のない事業