

第5期障害福祉計画進捗状況調査 (平成30年度実績)取りまとめ結果概要

(単位:人)

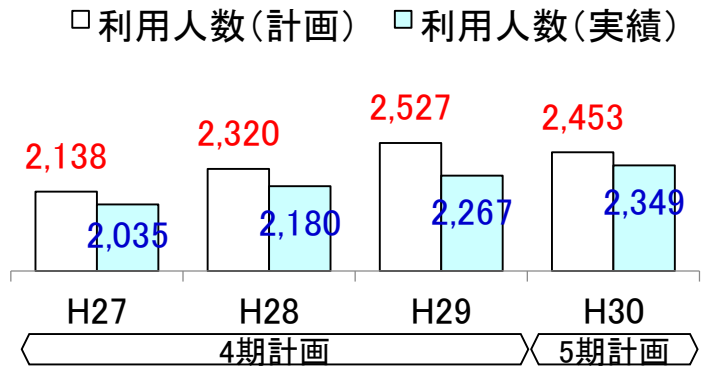
1 成果目標の達成状況抜粋

(1) 地域生活移行者数と共同生活援助利用者数の推移

【地域生活移行者数の推移】
(各年度末時点)

年度	目標	合計	地域移行の場	
			GH	GH 以外
計	113	40	16	24
H32	-	-	未	-
H31	-	-	未	-
H30	-	25	8	17
H29	-	15	8	7

【共同生活援助利用者数の推移】
(各年度3月利用分)

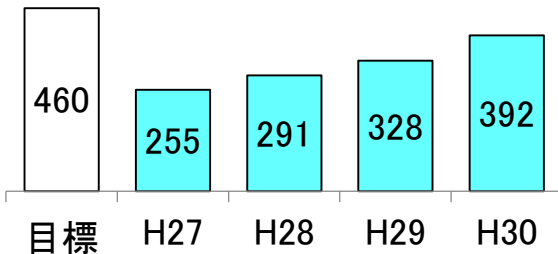


▽地域生活移行者数は目標の35%の達成状況。

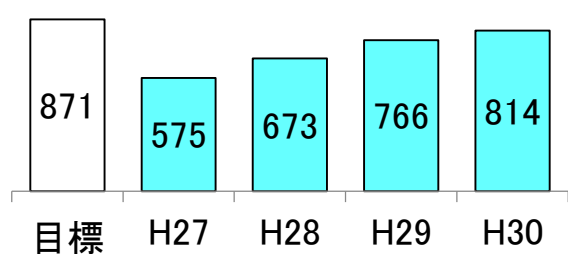
▽地域生活移行者の半数近くはGH利用。GH利用者数は増加傾向。

(2) 年間一般就労移行者数

【一般就労移行者数の推移】
(各年度末時点)



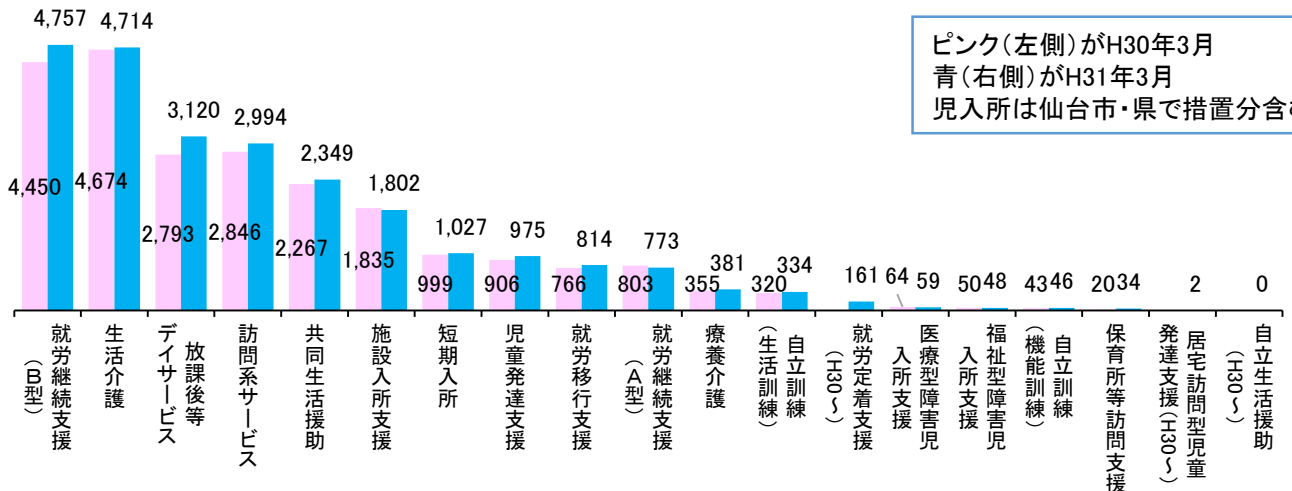
【就労移行支援事業所の利用者数】
(各年度3月利用分)



▽一般就労移行者数の目標達成率は85%であり概ね順調。

▽就労移行支援事業所の利用者数の目標達成率は93%であり概ね順調。

2 各年度3月における障害福祉サービス等利用状況(相談系除く)



ピンク(左側)がH30年3月
青(右側)がH31年3月
児入所は仙台市・県で措置分含む