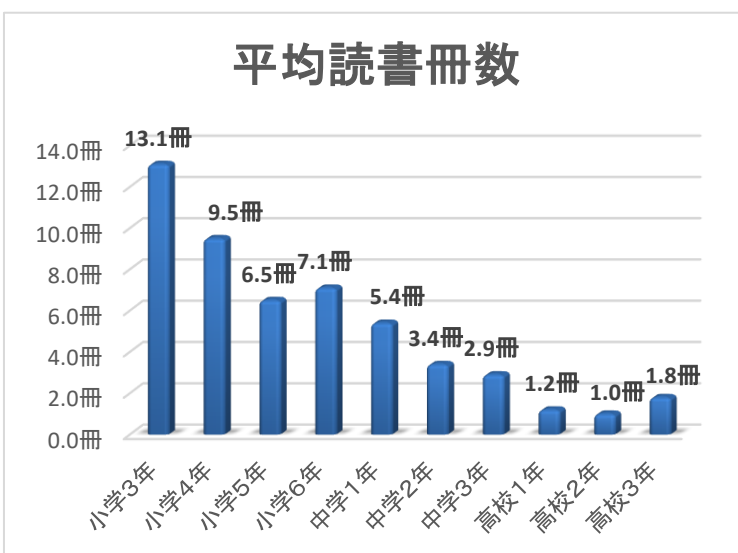


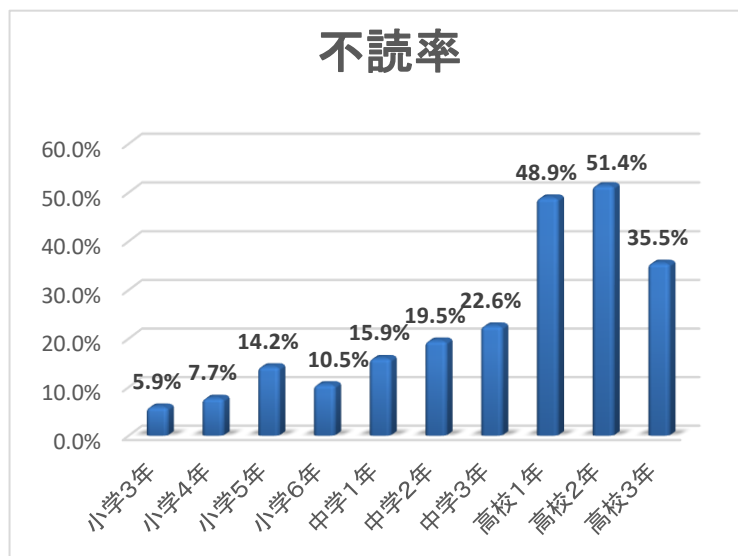
(児童生徒)

質問2 あなたは今年の9月の1か月の間に何冊ぐらい本を読みましたか(教科書・学習参考書・マンガ・雑誌は入りません)。1冊も読まなかった人は0と書いてください。

	平均読書冊数
小学3年	13.1冊
小学4年	9.5冊
小学5年	6.5冊
小学6年	7.1冊
中学1年	5.4冊
中学2年	3.4冊
中学3年	2.9冊
高校1年	1.2冊
高校2年	1.0冊
高校3年	1.8冊



	不読率
小学3年	5.9%
小学4年	7.7%
小学5年	14.2%
小学6年	10.5%
中学1年	15.9%
中学2年	19.5%
中学3年	22.6%
高校1年	48.9%
高校2年	51.4%
高校3年	35.5%

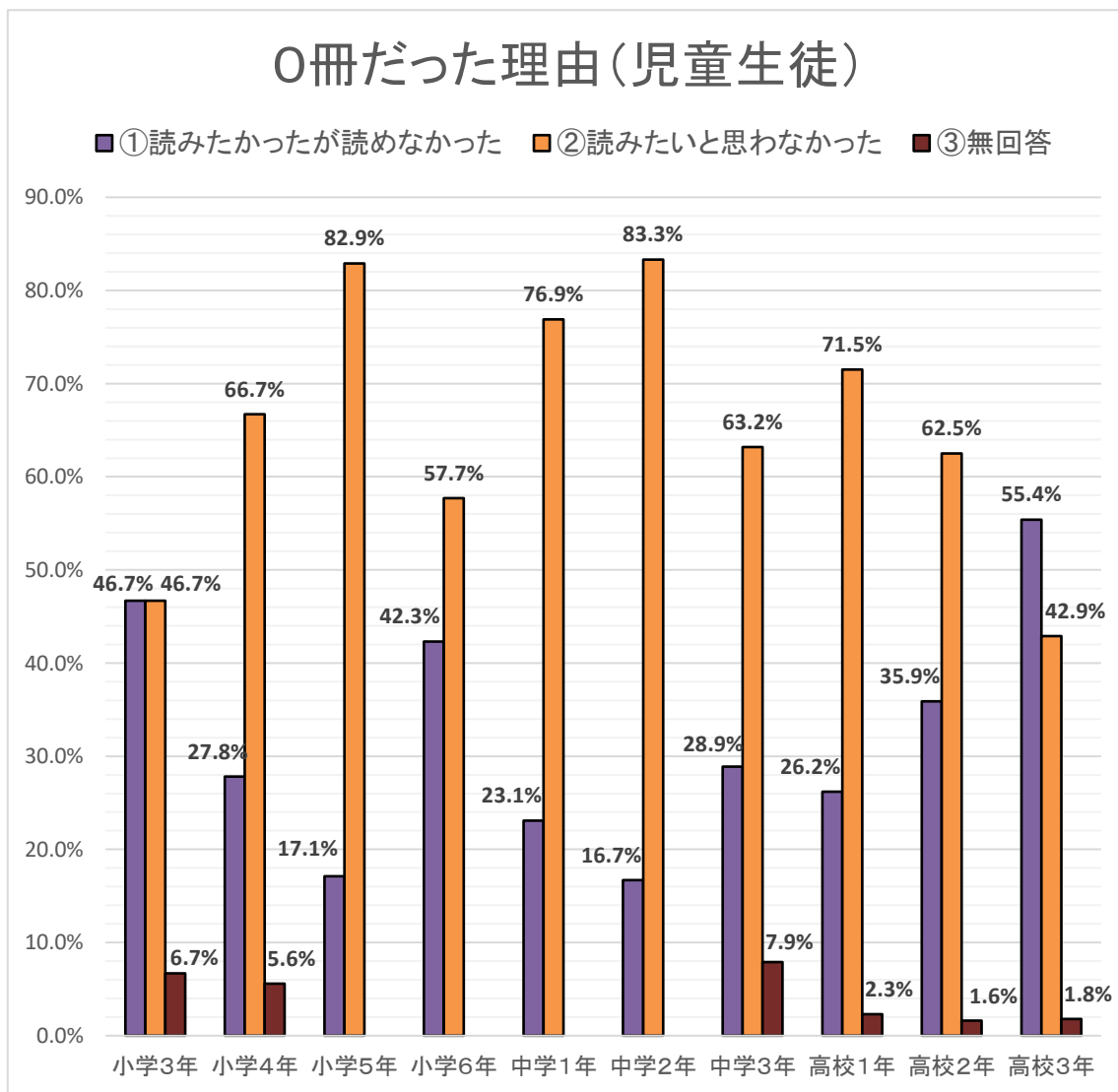


(児童生徒)

質問3 質問2で0冊と書いた人だけ教えてください。0冊だった理由は何ですか。

- ① 読みたかったが読めなかった ② 読みたいと思わなかった

	①読みたかったが読めなかった	②読みたいと思わなかった	③無回答
小学3年	46.7%	46.7%	6.7%
小学4年	27.8%	66.7%	5.6%
小学5年	17.1%	82.9%	0.0%
小学6年	42.3%	57.7%	0.0%
中学1年	23.1%	76.9%	0.0%
中学2年	16.7%	83.3%	0.0%
中学3年	28.9%	63.2%	7.9%
高校1年	26.2%	71.5%	2.3%
高校2年	35.9%	62.5%	1.6%
高校3年	55.4%	42.9%	1.8%



(児童生徒)

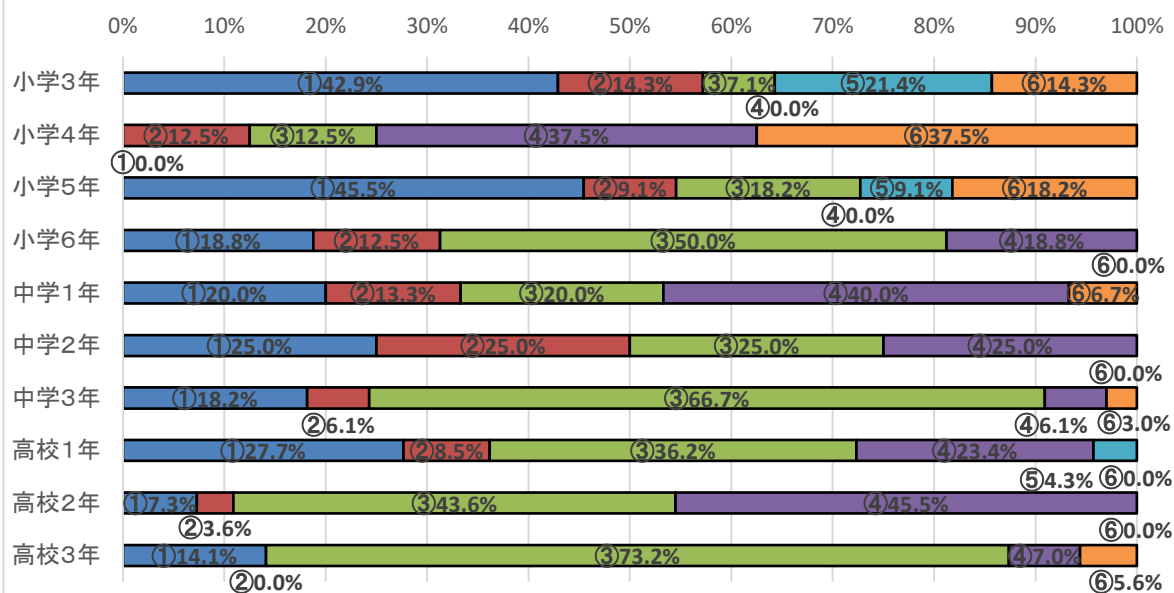
質問4 質問3で1と書いた人だけ教えてください。読みたかったが読めなかった理由は何ですか。当てはまる番号1つに○をつけてください。

- ① 読みたい本がなかったから
- ② 何をを読んだらよいかわからなかった
- ③ 勉強・塾・習い事（大人は仕事・家事等）で時間がなかったから
- ④ 部活等（大人はスポーツ等の趣味）で時間がなかったから
- ⑤ 図書館が近くになかったから
- ⑥ その他

	①読んでもみたい本がなかったから	②何をを読んだらよいかわからなかったから	③勉強・塾・習い事（大人は仕事・家事等）で時間がなかったから	④部活等（大人はスポーツ等の趣味）で時間がなかったから	⑤図書館が近くになかったから	⑥その他
小学3年	42.9%	14.3%	7.1%	0.0%	21.4%	14.3%
小学4年	0.0%	12.5%	12.5%	37.5%	0.0%	37.5%
小学5年	45.5%	9.1%	18.2%	0.0%	9.1%	18.2%
小学6年	18.8%	12.5%	50.0%	18.8%	0.0%	0.0%
中学1年	20.0%	13.3%	20.0%	40.0%	0.0%	6.7%
中学2年	25.0%	25.0%	25.0%	25.0%	0.0%	0.0%
中学3年	18.2%	6.1%	66.7%	6.1%	0.0%	3.0%
高校1年	27.7%	8.5%	36.2%	23.4%	4.3%	0.0%
高校2年	7.3%	3.6%	43.6%	45.5%	0.0%	0.0%
高校3年	14.1%	0.0%	73.2%	7.0%	0.0%	5.6%

読みたかったが読めなかった理由(児童生徒)

- ①読んでもみたい本がなかったから
- ②何をを読んだらよいかわからなかったから
- ③勉強・塾・習い事(大人は仕事・家事等)で時間がなかったから
- ④部活等(大人はスポーツ等の趣味)で時間がなかったから
- ⑤図書館が近くになかったから
- ⑥その他



(児童生徒)

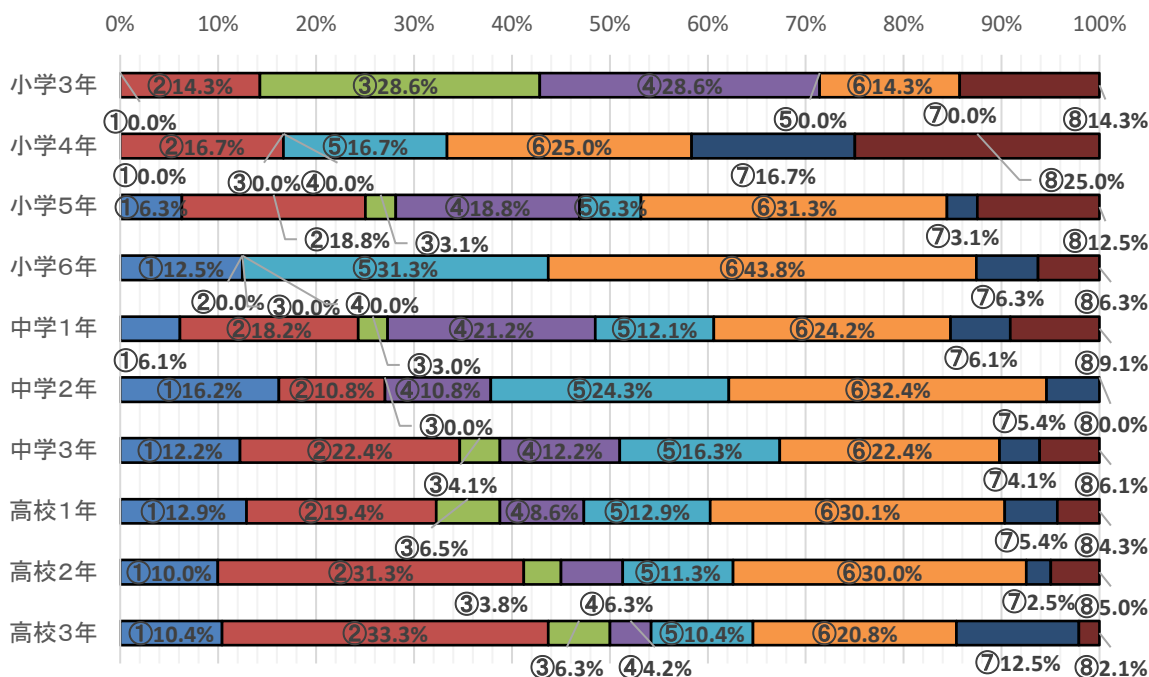
質問5 質問3で2と書いた人だけ教えてください。読みたいと思わなかった理由は何ですか。当てはまる番号1つに○をつけてください。

- ① 読書はおもしろくないから
- ② 読まなくてもいいと思ったから
- ③ テレビの方が楽しいから
- ④ ゲームの方が楽しいから
- ⑤ マンガ・雑誌の方がおもしろいから
- ⑥ スポーツや趣味の方が楽しいから
- ⑦ その他

	①読書はおもしろくないから	②読まなくてもいいと思ったから	③テレビの方が楽しいから	④ゲームの方が楽しいから	⑤マンガや雑誌の方がおもしろいから	⑥スポーツや趣味の方が楽しいから	⑦その他	⑧未回答
小学3年	0.0%	14.3%	28.6%	28.6%	0.0%	14.3%	0.0%	14.3%
小学4年	0.0%	16.7%	0.0%	0.0%	16.7%	25.0%	16.7%	25.0%
小学5年	6.3%	18.8%	3.1%	18.8%	6.3%	31.3%	3.1%	12.5%
小学6年	12.5%	0.0%	0.0%	0.0%	31.3%	43.8%	6.3%	6.3%
中学1年	6.1%	18.2%	3.0%	21.2%	12.1%	24.2%	6.1%	9.1%
中学2年	16.2%	10.8%	0.0%	10.8%	24.3%	32.4%	5.4%	0.0%
中学3年	12.2%	22.4%	4.1%	12.2%	16.3%	22.4%	4.1%	6.1%
高校1年	12.9%	19.4%	6.5%	8.6%	12.9%	30.1%	5.4%	4.3%
高校2年	10.0%	31.3%	3.8%	6.3%	11.3%	30.0%	2.5%	5.0%
高校3年	10.4%	33.3%	6.3%	4.2%	10.4%	20.8%	12.5%	2.1%

読みたいと思わなかった理由(児童生徒)

- ①読書はおもしろくないから
- ②読まなくてもいいと思ったから
- ③テレビの方が楽しいから
- ④ゲームの方が楽しいから
- ⑤マンガや雑誌の方がおもしろいから
- ⑥スポーツや趣味の方が楽しいから
- ⑦その他
- ⑧未回答

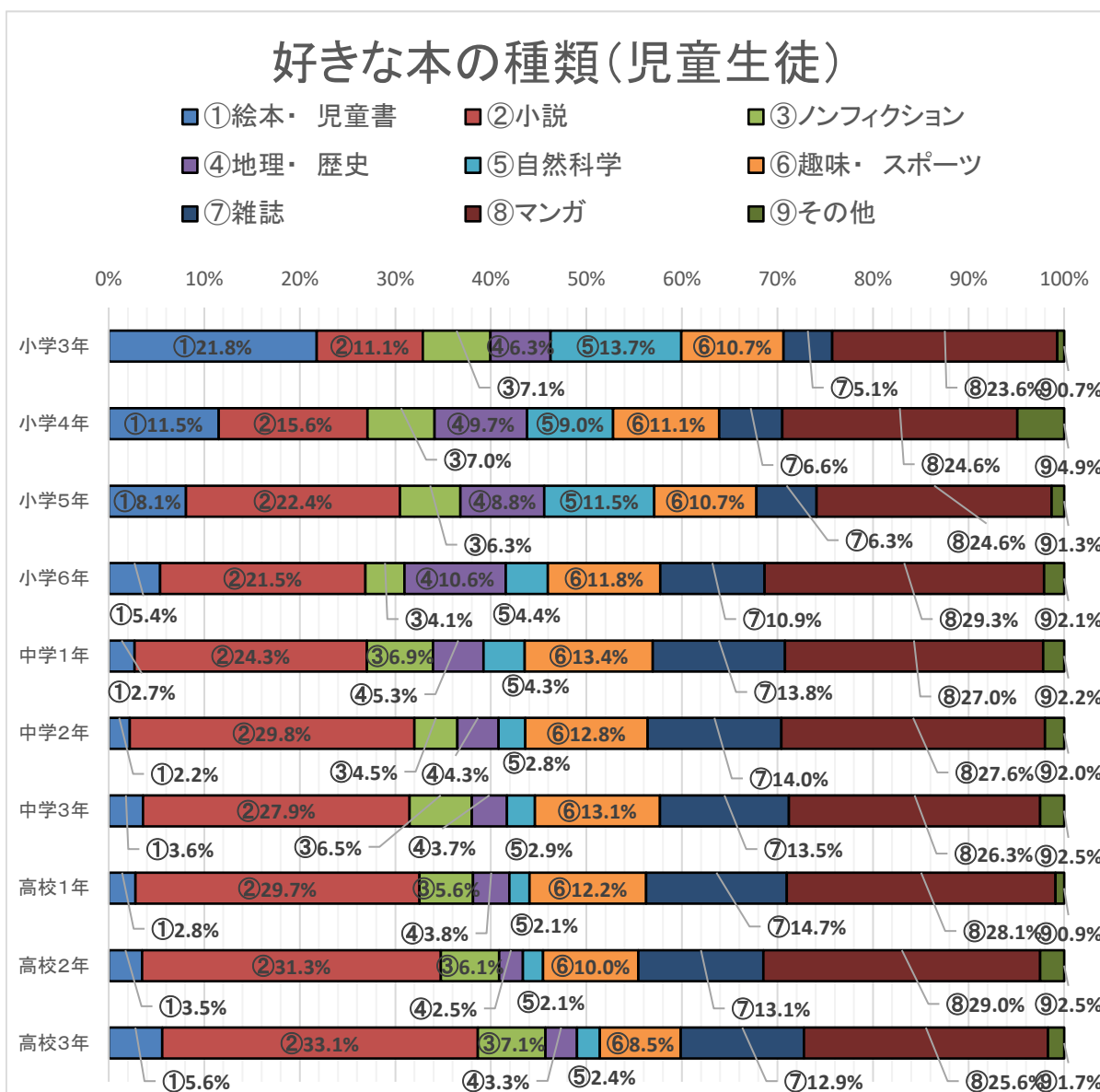


(児童生徒)

質問6 あなたはどのような本が好きですか。好きな種類に○をつけてください。

- ① 絵本・児童書
- ② 小説
- ③ ノンフィクション
- ④ 地理・歴史
- ⑤ 自然科学
- ⑥ 趣味・スポーツ
- ⑦ 雑誌
- ⑧ マンガ
- ⑨ その他

	①絵本・児童書	②小説	③ノンフィクション	④地理・歴史	⑤自然科学	⑥趣味・スポーツ	⑦雑誌	⑧マンガ	⑨その他
小学3年	21.8%	11.1%	7.1%	6.3%	13.7%	10.7%	5.1%	23.6%	0.7%
小学4年	11.5%	15.6%	7.0%	9.7%	9.0%	11.1%	6.6%	24.6%	4.9%
小学5年	8.1%	22.4%	6.3%	8.8%	11.5%	10.7%	6.3%	24.6%	1.3%
小学6年	5.4%	21.5%	4.1%	10.6%	4.4%	11.8%	10.9%	29.3%	2.1%
中学1年	2.7%	24.3%	6.9%	5.3%	4.3%	13.4%	13.8%	27.0%	2.2%
中学2年	2.2%	29.8%	4.5%	4.3%	2.8%	12.8%	14.0%	27.6%	2.0%
中学3年	3.6%	27.9%	6.5%	3.7%	2.9%	13.1%	13.5%	26.3%	2.5%
高校1年	2.8%	29.7%	5.6%	3.8%	2.1%	12.2%	14.7%	28.1%	0.9%
高校2年	3.5%	31.3%	6.1%	2.5%	2.1%	10.0%	13.1%	29.0%	2.5%
高校3年	5.6%	33.1%	7.1%	3.3%	2.4%	8.5%	12.9%	25.6%	1.7%

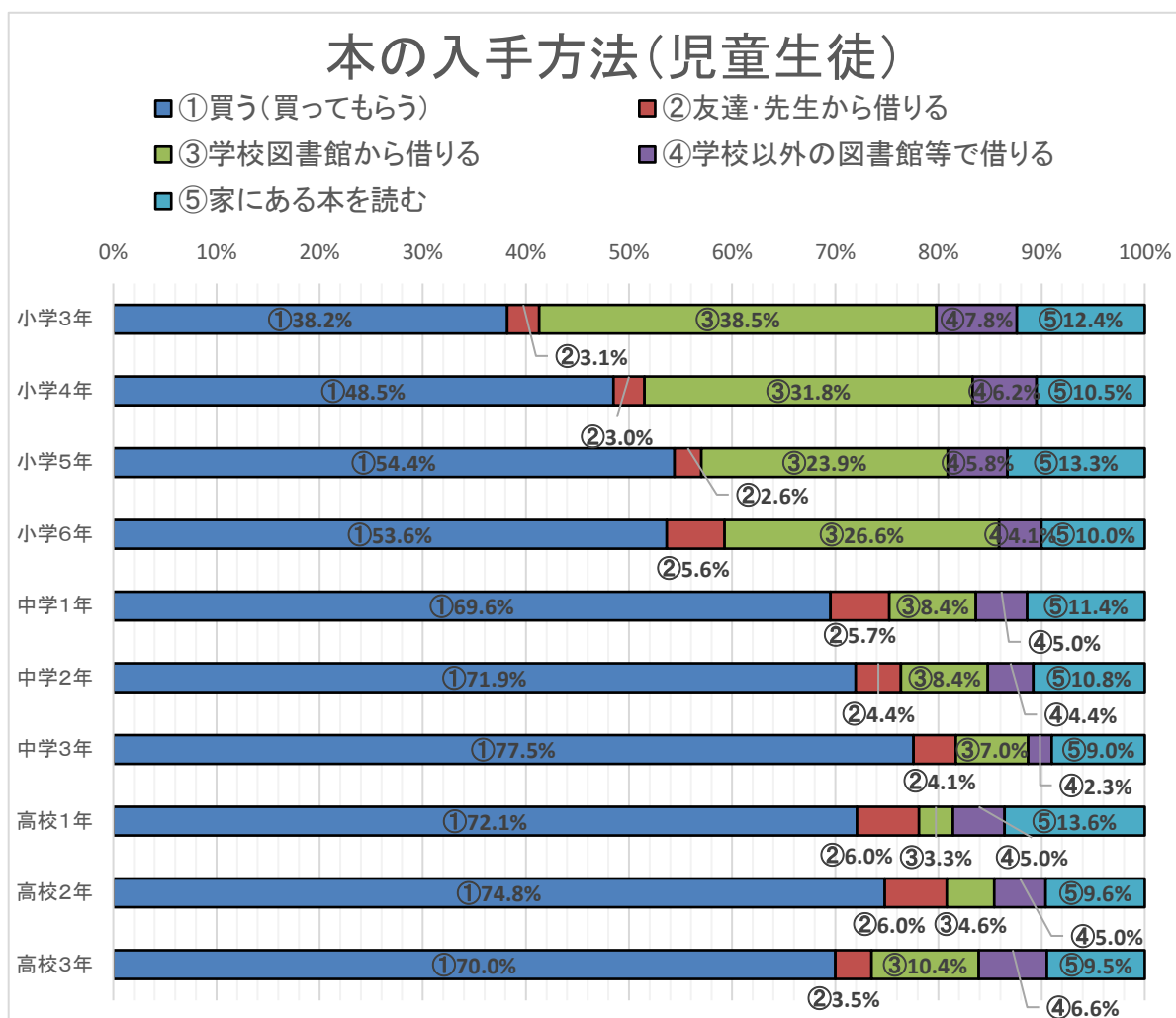


(児童生徒)

質問7 あなたは普段、本をどのようにして手に入れることが多いですか。多い順に2つまで○をつけてください。

- ① 買う(買ってもらう)
- ② 友達や先生から借りる
- ③ 学校図書館から借りる
- ④ 学校以外の図書館等で借りる
- ⑤ 家にある本を読む

	①買う (買ってもらう)	②友達・先生から借りる	③学校図書館から借りる	④学校以外の図書館等で借りる	⑤家にある本を読む
小学3年	38.2%	3.1%	38.5%	7.8%	12.4%
小学4年	48.5%	3.0%	31.8%	6.2%	10.5%
小学5年	54.4%	2.6%	23.9%	5.8%	13.3%
小学6年	53.6%	5.6%	26.6%	4.1%	10.0%
中学1年	69.6%	5.7%	8.4%	5.0%	11.4%
中学2年	71.9%	4.4%	8.4%	4.4%	10.8%
中学3年	77.5%	4.1%	7.0%	2.3%	9.0%
高校1年	72.1%	6.0%	3.3%	5.0%	13.6%
高校2年	74.8%	6.0%	4.6%	5.0%	9.6%
高校3年	70.0%	3.5%	10.4%	6.6%	9.5%



(児童生徒)

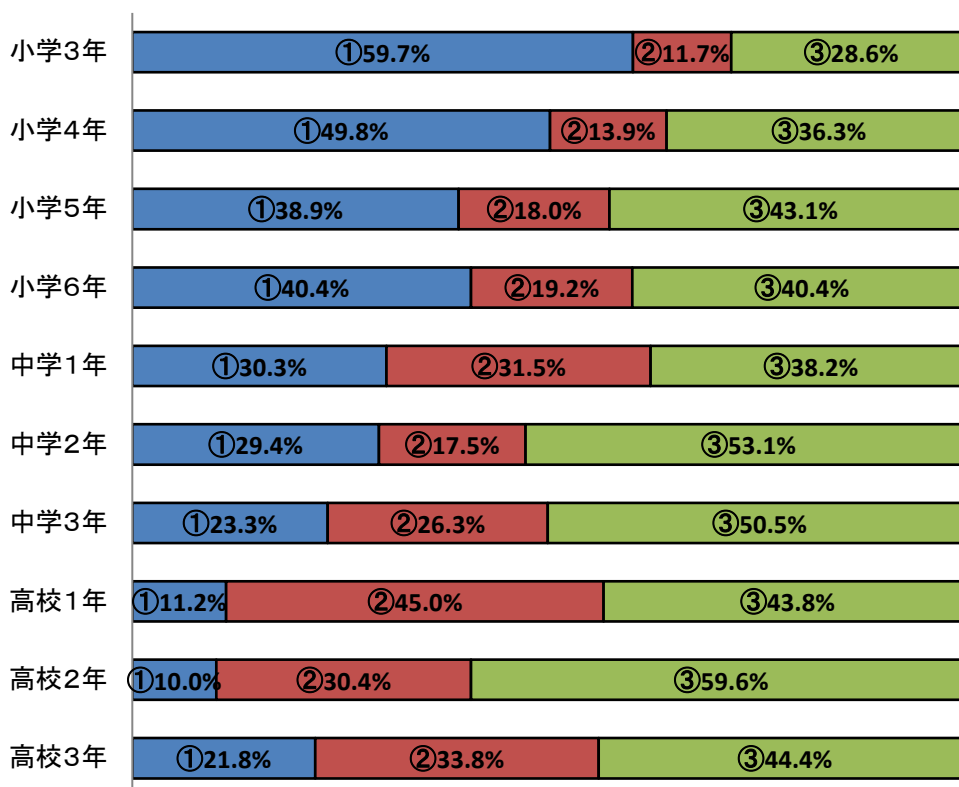
質問 8 あなたは、去年と比べて本を読むようになりましたか。当てはまる番号に1つ○をつけてください。

①読むようになった ②読まなくなった ③変わらない

	①読むようになった	②読まなくなった	③変わらない
小学3年	59.7%	11.7%	28.6%
小学4年	49.8%	13.9%	36.3%
小学5年	38.9%	18.0%	43.1%
小学6年	40.4%	19.2%	40.4%
中学1年	30.3%	31.5%	38.2%
中学2年	29.4%	17.5%	53.1%
中学3年	23.3%	26.3%	50.5%
高校1年	11.2%	45.0%	43.8%
高校2年	10.0%	30.4%	59.6%
高校3年	21.8%	33.8%	44.4%

読書量の推移(児童生徒)

■①読むようになった ■②読まなくなった ■③変わらない



(児童生徒)

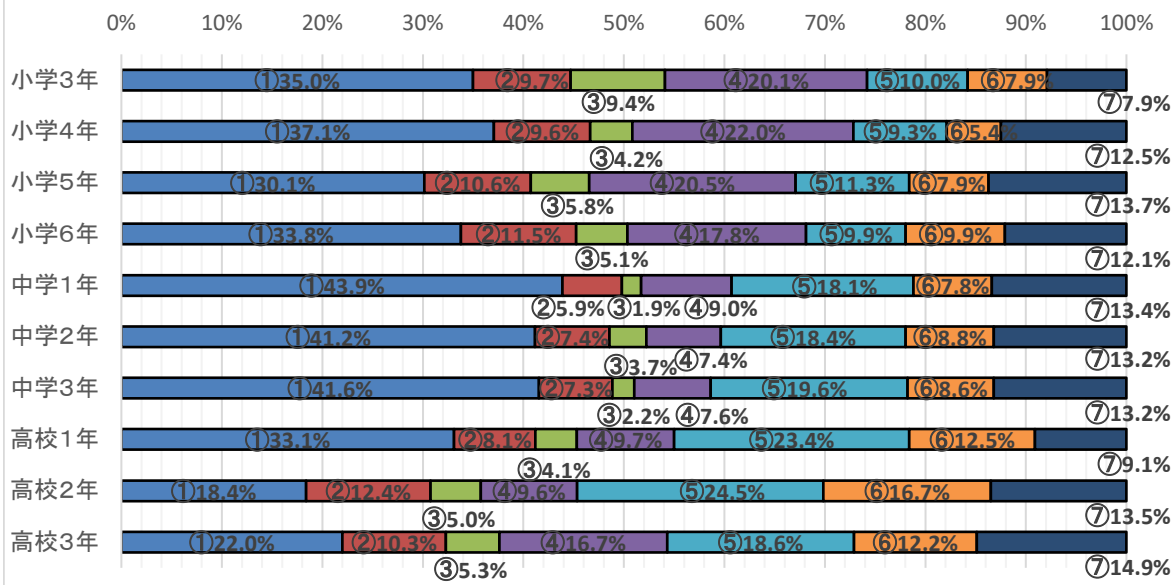
質問9 あなたが本を読む理由は何ですか。多い順に2つまで○をつけてください。

- ① 学校で本を読む時間があつたから (朝の一斉読書など)
- ② 友達・家族・先生などから読書をすすめられたから
- ③ 学校の勉強のため
- ④ 知らないことがわかるから
- ⑤ テレビや映画を見て、原作を読んでみようと思ったから
- ⑥ 話題の本があつたから
- ⑦ その他

	①学校で本を読む時間があつたから (朝の一斉読書など)	②友達・家族・先生などから読書をすすめられたから	③学校の勉強のため	④知らないことがわかるから	⑤テレビや映画を見て、原作を読んでみようと思ったから	⑥話題の本があつたから	⑦その他
小学3年	35.0%	9.7%	9.4%	20.1%	10.0%	7.9%	7.9%
小学4年	37.1%	9.6%	4.2%	22.0%	9.3%	5.4%	12.5%
小学5年	30.1%	10.6%	5.8%	20.5%	11.3%	7.9%	13.7%
小学6年	33.8%	11.5%	5.1%	17.8%	9.9%	9.9%	12.1%
中学1年	43.9%	5.9%	1.9%	9.0%	18.1%	7.8%	13.4%
中学2年	41.2%	7.4%	3.7%	7.4%	18.4%	8.8%	13.2%
中学3年	41.6%	7.3%	2.2%	7.6%	19.6%	8.6%	13.2%
高校1年	33.1%	8.1%	4.1%	9.7%	23.4%	12.5%	9.1%
高校2年	18.4%	12.4%	5.0%	9.6%	24.5%	16.7%	13.5%
高校3年	22.0%	10.3%	5.3%	16.7%	18.6%	12.2%	14.9%

本を読む理由(児童生徒)

- ①学校で本を読む時間があつたから(朝の一斉読書など)
- ②友達・家族・先生などから読書をすすめられたから
- ③学校の勉強のため
- ④知らないことがわかるから
- ⑤テレビや映画を見て、原作を読んでみようと思ったから
- ⑥話題の本があつたから
- ⑦その他



(保護者)

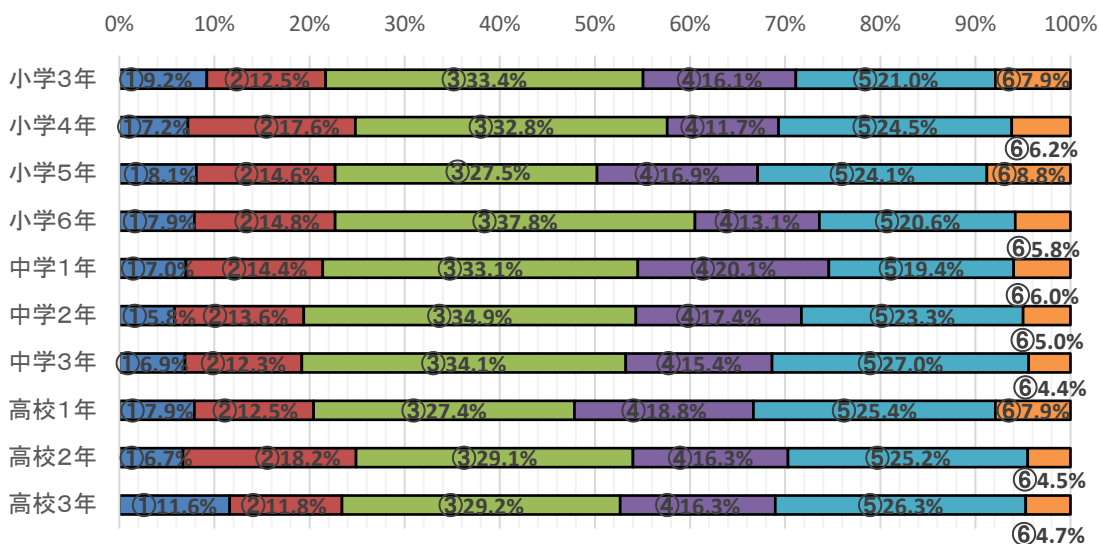
あなたが本を読む理由は何ですか。多い順に2つまで○をつけてください。

- ① 友達・家族などから読書をすすめられたから
- ② 仕事のため
- ③ 知らないことがわかるから
- ④ テレビや映画を見て、原作を読んでみようと思ったから
- ⑤ 話題の本があったから
- ⑥ その他

	①友達・家族などから読書をすすめられたから	②仕事のため	③知らないことがわかるから	④テレビや映画を見て、原作を読んでみようと思ったから	⑤話題の本があったから	⑥その他
小学3年	9.2%	12.5%	33.4%	16.1%	21.0%	7.9%
小学4年	7.2%	17.6%	32.8%	11.7%	24.5%	6.2%
小学5年	8.1%	14.6%	27.5%	16.9%	24.1%	8.8%
小学6年	7.9%	14.8%	37.8%	13.1%	20.6%	5.8%
中学1年	7.0%	14.4%	33.1%	20.1%	19.4%	6.0%
中学2年	5.8%	13.6%	34.9%	17.4%	23.3%	5.0%
中学3年	6.9%	12.3%	34.1%	15.4%	27.0%	4.4%
高校1年	7.9%	12.5%	27.4%	18.8%	25.4%	7.9%
高校2年	6.7%	18.2%	29.1%	16.3%	25.2%	4.5%
高校3年	11.6%	11.8%	29.2%	16.3%	26.3%	4.7%

本を読む理由(保護者)

- ①友達・家族などから読書をすすめられたから
- ②仕事のため
- ③知らないことがわかるから
- ④テレビや映画を見て、原作を読んでみようと思ったから
- ⑤話題の本があったから
- ⑥その他



(保護者)

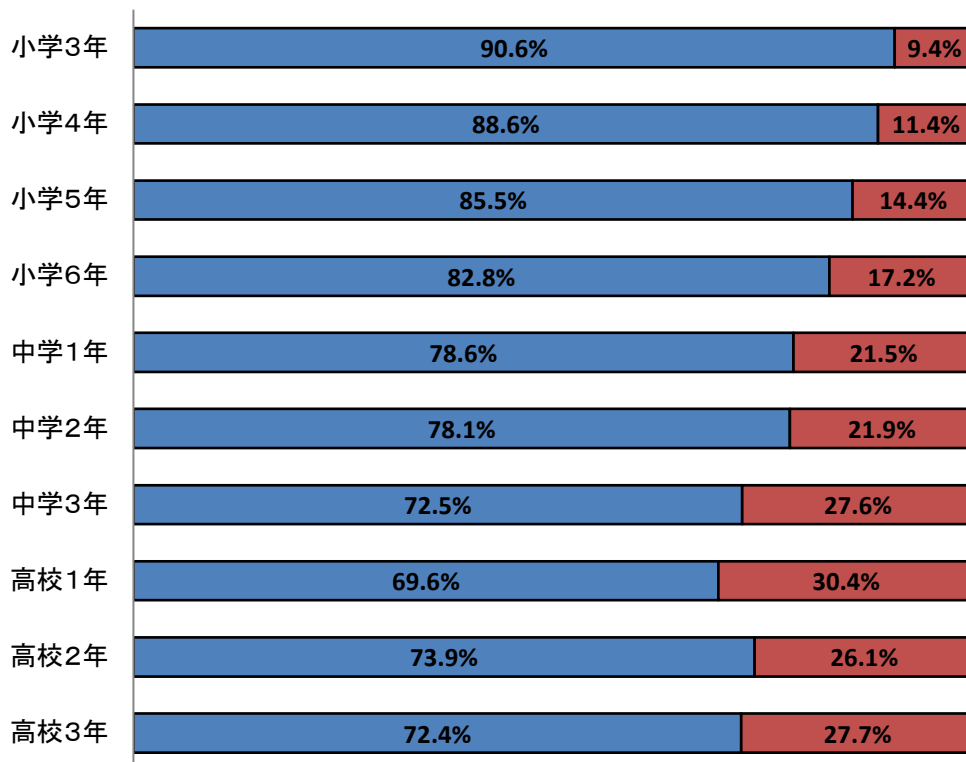
質問10 子どもが読書するようなきっかけづくりをしていますか（複数回答可）。

- ① 誕生日や入学の記念に本をプレゼントする
- ② 自分の読んだ本やためになる本などを子どもにすすめる
- ③ すすんで読書をする
- ④ 本を読んで聞かせる（読んで聞かせたことがある）
- ⑤ 子どもを図書館へ連れて行く
- ⑥ その他
- ⑦ 特に何もしていない

	なんらかの働きかけをしている	特にしていない
小学3年	90.6%	9.4%
小学4年	88.6%	11.4%
小学5年	85.5%	14.4%
小学6年	82.8%	17.2%
中学1年	78.6%	21.5%
中学2年	78.1%	21.9%
中学3年	72.5%	27.6%
高校1年	69.6%	30.4%
高校2年	73.9%	26.1%
高校3年	72.4%	27.7%

きっかけづくりの有無(保護者)

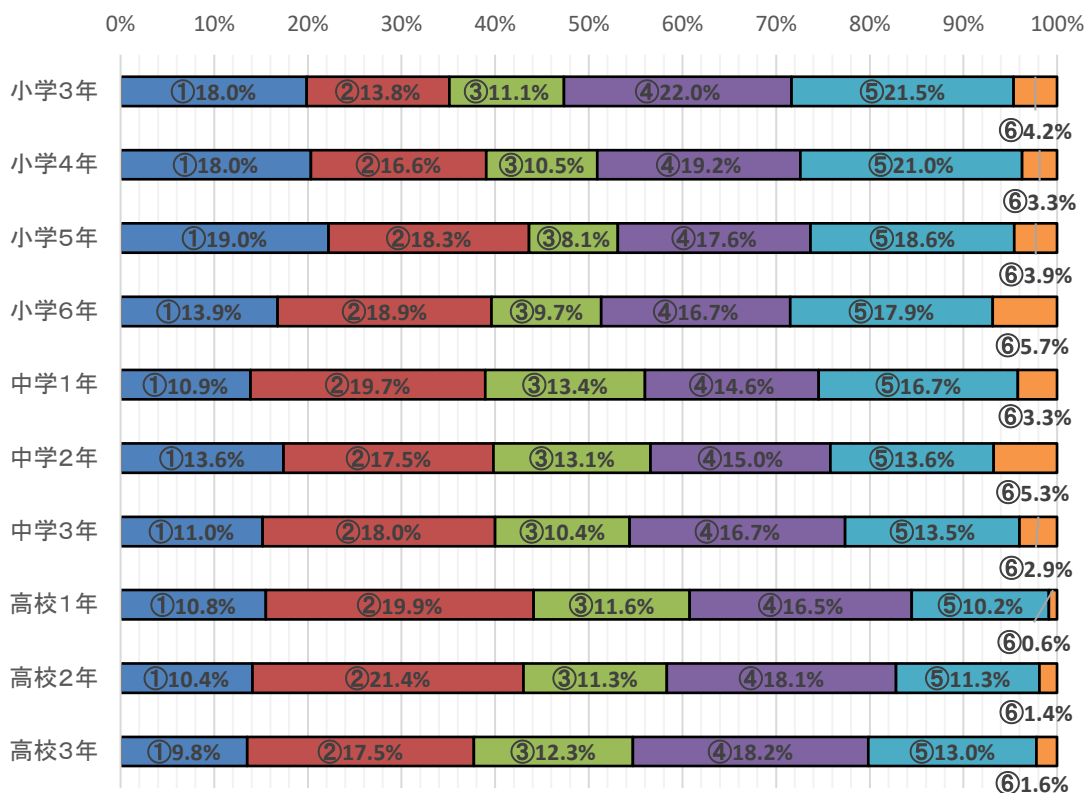
■ なんらかの働きかけをしている ■ 特にしていない



	①誕生日や入学の記念に本をプレゼントする	②自分の読んだ本やためた本などを子どもにすすめる	③すすんで読書をする	④本を読んで聞かせる（読んで聞かせたことがある）	⑤子どもを図書館に連れて行く	⑥その他
小学3年	18.0%	13.8%	11.1%	22.0%	21.5%	4.2%
小学4年	18.0%	16.6%	10.5%	19.2%	21.0%	3.3%
小学5年	19.0%	18.3%	8.1%	17.6%	18.6%	3.9%
小学6年	13.9%	18.9%	9.7%	16.7%	17.9%	5.7%
中学1年	10.9%	19.7%	13.4%	14.6%	16.7%	3.3%
中学2年	13.6%	17.5%	13.1%	15.0%	13.6%	5.3%
中学3年	11.0%	18.0%	10.4%	16.7%	13.5%	2.9%
高校1年	10.8%	19.9%	11.6%	16.5%	10.2%	0.6%
高校2年	10.4%	21.4%	11.3%	18.1%	11.3%	1.4%
高校3年	9.8%	17.5%	12.3%	18.2%	13.0%	1.6%

きっかけづくりの内訳

- ①誕生日や入学の記念に本をプレゼントする
- ②自分の読んだ本やためた本などを子どもにすすめる
- ③すすんで読書をする
- ④本を読んで聞かせる（読んで聞かせたことがある）
- ⑤子どもを図書館に連れて行く
- ⑥その他

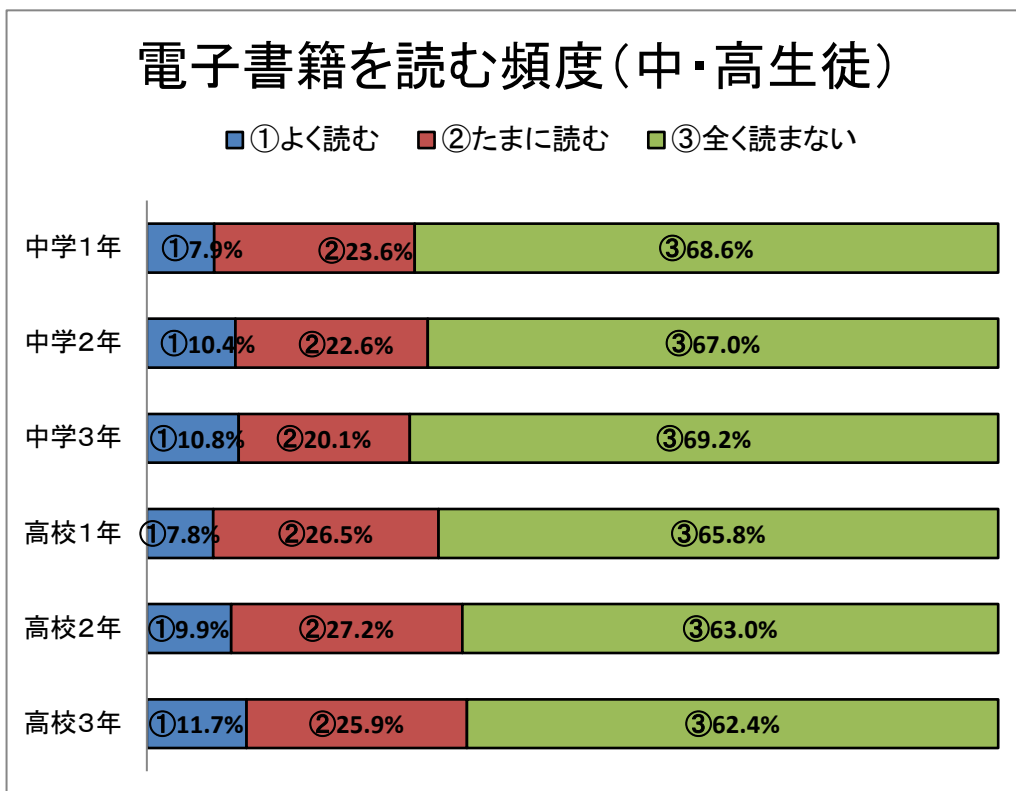


(生徒)

質問11 あなたは、電子書籍（ケータイ小説やオンライン小説等）を読んだことがありますか。当てはまる番号を1つ選んでください。

- ①よく読む ②たまに読む ③全く読まない

	①よく読む	②たまに読む	③全く読まない
中学1年	7.9%	23.6%	68.6%
中学2年	10.4%	22.6%	67.0%
中学3年	10.8%	20.1%	69.2%
高校1年	7.8%	26.5%	65.8%
高校2年	9.9%	27.2%	63.0%
高校3年	11.7%	25.9%	62.4%



(生徒)

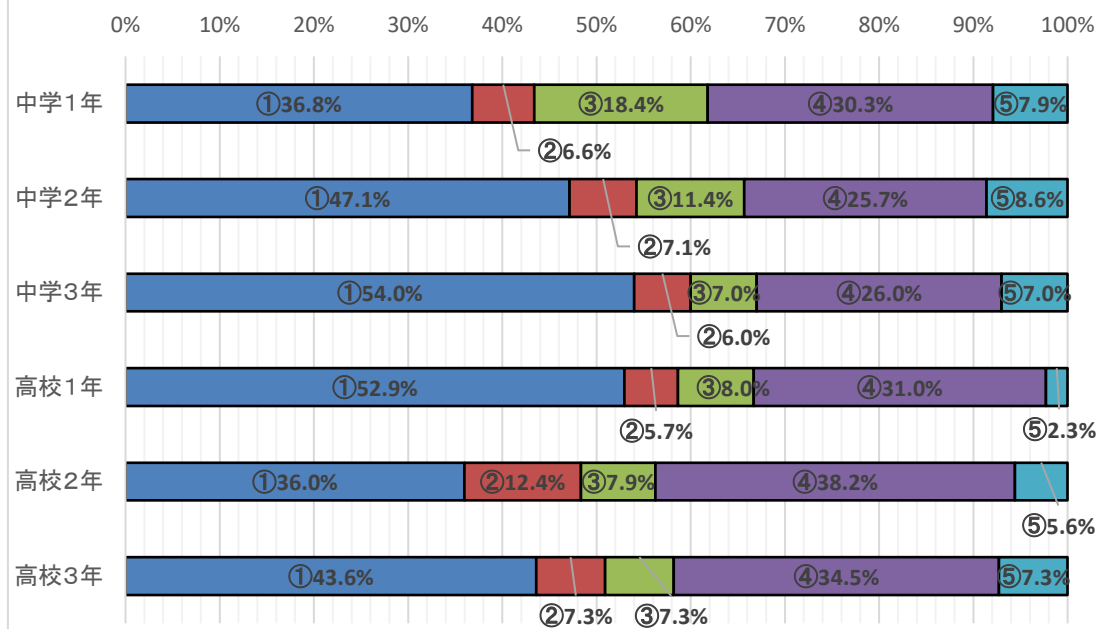
質問12 質問10で1又は2を選んだ人だけ教えてください。それを読む理由は何ですか。当てはまる番号を1つ選んでください。

- ① 内容が面白いから
- ② 話題になっているから
- ③ 文章が読みやすいから
- ④ 本を買ったり、借りたりする手間がかからないから
- ⑤ その他

	①内容が面白いから	②話題になっているから	③文章が読みやすいから	④本を買ったり、借りたりする手間がかからないから	⑤その他
中学1年	36.8%	6.6%	18.4%	30.3%	7.9%
中学2年	47.1%	7.1%	11.4%	25.7%	8.6%
中学3年	54.0%	6.0%	7.0%	26.0%	7.0%
高校1年	52.9%	5.7%	8.0%	31.0%	2.3%
高校2年	36.0%	12.4%	7.9%	38.2%	5.6%
高校3年	43.6%	7.3%	7.3%	34.5%	7.3%

電子書籍を読む理由(中・高生徒)

- ①内容が面白いから
- ②話題になっているから
- ③文章が読みやすいから
- ④本を買ったり、借りたりする手間がかからないから
- ⑤その他



(保護者)

質問13

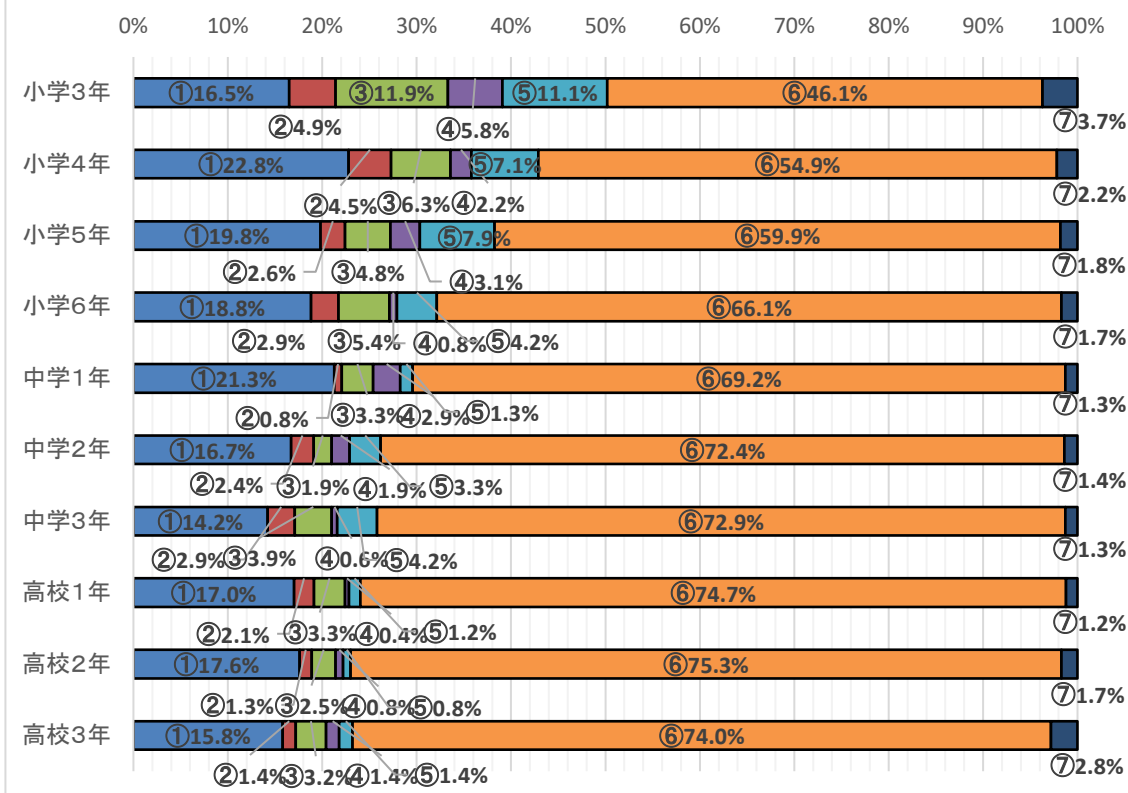
現在、本を介して家族で同じ時間、同じ空間を共有する「家庭読書」(読み聞かせや、同じ本を読んで感想を話し合うなど)をすることがありますか。

- ① 1年に数回
- ② 2ヶ月に1回ぐらい
- ③ 1ヶ月に1回ぐらい
- ④ 2週間に1回ぐらい
- ⑤ 1週間に1回ぐらい
- ⑥ ない
- ⑦ その他

	① 1年に数回	② 2ヶ月に1回ぐらい	③ 1ヶ月に1回ぐらい	④ 2週間に1回ぐらい	⑤ 1週間に1回ぐらい	⑥ ない	⑦ その他
小学3年	16.5%	4.9%	11.9%	5.8%	11.1%	46.1%	3.7%
小学4年	22.8%	4.5%	6.3%	2.2%	7.1%	54.9%	2.2%
小学5年	19.8%	2.6%	4.8%	3.1%	7.9%	59.9%	1.8%
小学6年	18.8%	2.9%	5.4%	0.8%	4.2%	66.1%	1.7%
中学1年	21.3%	0.8%	3.3%	2.9%	1.3%	69.2%	1.3%
中学2年	16.7%	2.4%	1.9%	1.9%	3.3%	72.4%	1.4%
中学3年	14.2%	2.9%	3.9%	0.6%	4.2%	72.9%	1.3%
高校1年	17.0%	2.1%	3.3%	0.4%	1.2%	74.7%	1.2%
高校2年	17.6%	1.3%	2.5%	0.8%	0.8%	75.3%	1.7%
高校3年	15.8%	1.4%	3.2%	1.4%	1.4%	74.0%	2.8%

家庭読書の状況(保護者)

- ① 1年に数回
- ② 2ヶ月に1回ぐらい
- ③ 1ヶ月に1回ぐらい
- ④ 2週間に1回ぐらい
- ⑤ 1週間に1回ぐらい
- ⑥ ない
- ⑦ その他



(児童生徒・保護者共通)

質問14 あなたは1日にスマートフォン(携帯電話)を何時間使いますか。

- ① 1時間未満
- ② 1時間以上2時間未満
- ③ 3時間以上
- ④ スマートフォンを持っていない

	①1時間未満	②1時間以上2時間未満	③3時間以上	④持っていない
小学3年	25.6%	15.2%	3.2%	56.0%
小学4年	24.2%	16.7%	4.0%	55.1%
小学5年	22.1%	19.6%	10.0%	48.3%
小学6年	16.3%	21.7%	11.3%	50.8%
中学1年	17.6%	27.9%	18.0%	36.5%
中学2年	17.5%	40.6%	18.4%	23.6%
中学3年	11.3%	42.4%	25.7%	20.6%
高校1年	3.5%	44.3%	51.4%	0.8%
高校2年	4.9%	49.4%	45.3%	0.4%
高校3年	11.4%	51.0%	36.2%	1.4%
大人	40.0%	45.1%	11.7%	3.3%

