

【令和4年11月定例会 議会傍聴者アンケート結果】

1 実施議会

令和4年11月定例会

2 アンケート実施方法

傍聴者に対し、傍聴受付時にアンケート用紙を配布し、記入していただき、帰る際に回収した。

3 アンケート実施日、傍聴者数及びアンケート回収数

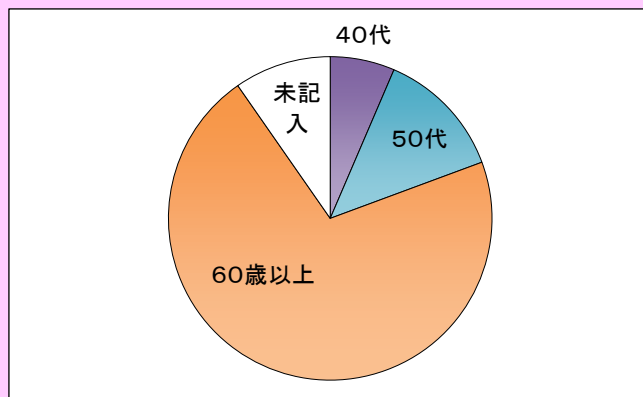
	実施日	傍聴者数	回収数	回収率(%)	備考
1	11月24日	26	14	53.8	開会日
2	12月1日	33	8	24.2	
3	12月2日	9	0	0.0	
4	12月6日	15	5	33.3	
5	12月7日	9	4	44.4	
8	12月14日	3	0	0.0	採決／閉会日
	計	95	31	32.6	

4 調査回答者の属性

①年齢

選択項目	人数	比率(%)
20歳未満	0	0.0
20代	0	0.0
30代	0	0.0
40代	2	6.5
50代	4	12.9
60歳以上	22	71.0
未記入	3	9.7
計	31	100.0

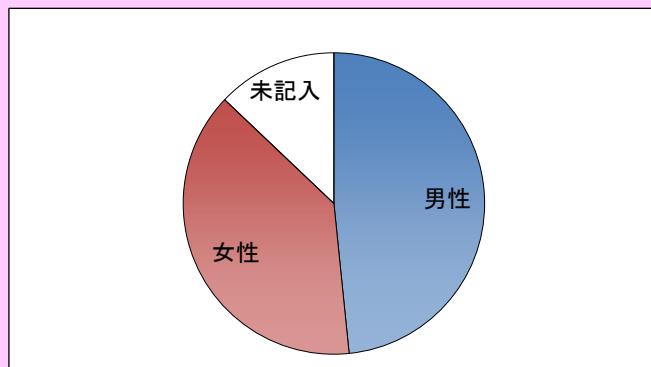
年齢



②性別

選択項目	人数	比率(%)
男性	15	48.4
女性	12	38.7
未記入	4	12.9
計	31	100.0

性別



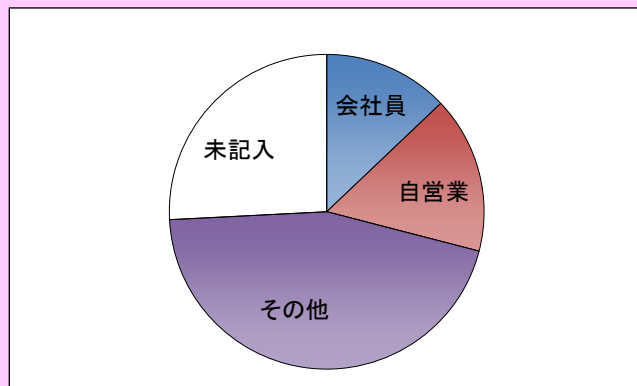
③職業

選択項目	人数	比率(%)
会社員	4	12.9
自営業	5	16.1
学生	0	0.0
その他	14	45.2
未記入	8	25.8
計	31	100.0

※「その他」

- ・主婦
- ・無職
- ・パート
- ・歯科医師

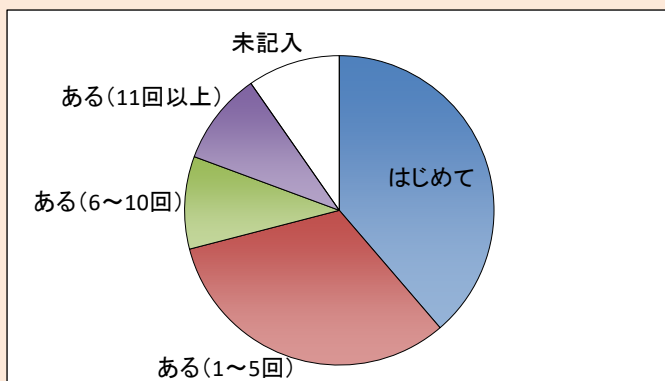
職業



5 各アンケート項目の結果

【問1】今までに宮城県議会を傍聴したことはありますか。

選択項目	人数	比率(%)
はじめて	12	38.7
ある(1~5回)	10	32.3
ある(6~10回)	3	9.7
ある(11回以上)	3	9.7
未記入	3	9.7
計	31	100.0

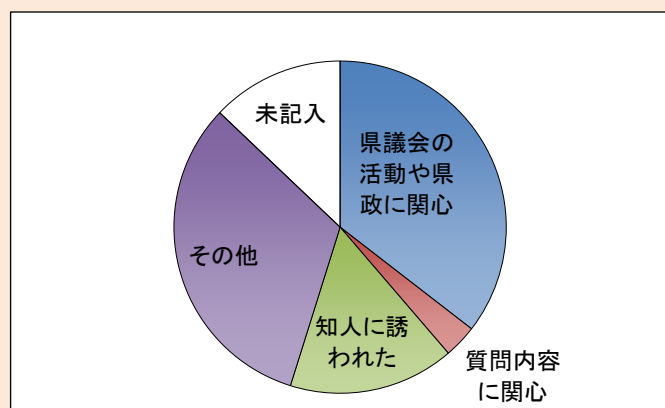


【問2】宮城県議会の傍聴に来られたきっかけを教えてください。

選択項目	人数	比率(%)
県議会の活動や県政に関心	11	35.5
質問内容に関心	1	3.2
知人に誘われた	5	16.1
その他	10	32.3
未記入	4	12.9
計	31	100.0

※「その他」

- ・仕事
- ・研修
- ・自民党の誘い, 自民党東和支部研修会
- ・四病院統合問題
- ・●●議員の質問を聞くため

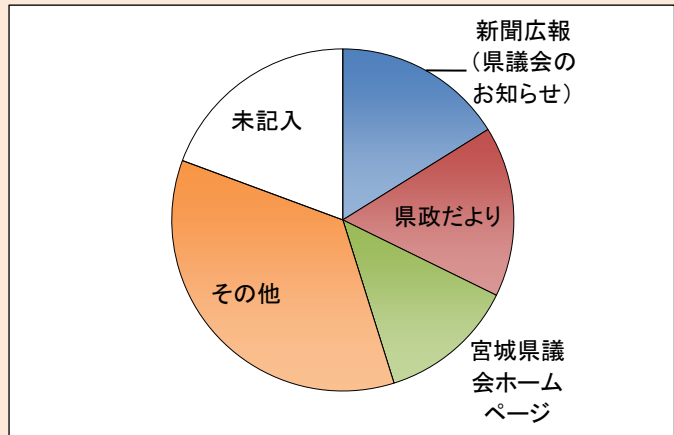


【問3】本日の宮城県議会の日程は何でお知りになりましたか。

選択項目	人数	比率(%)
新聞広報(県議会のお知らせ)	5	16.1
県政だより	5	16.1
宮城県議会ホームページ	4	12.9
各種マスコミ報道	0	0.0
その他	11	35.5
未記入	6	19.4
計	31	100.0

※「その他」

- ・会社
- ・自民党東和支部
- ・ラウンジコンサートのチラシ
- ・政党機関紙折込チラシ
- ・●●議員より

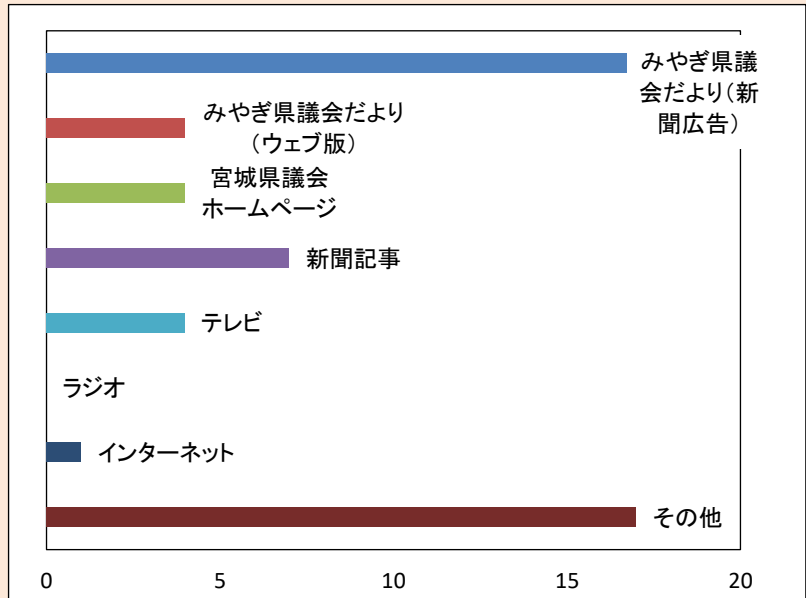


【問4】宮城県議会の情報について、普段どこで情報を得ていますか。(※複数回答)

選択項目	人数
みやぎ県議会だより(新聞広告)	17
みやぎ県議会だより(ウェブ版)	4
宮城県議会ホームページ	4
新聞記事	7
テレビ	4
ラジオ	0
インターネット	1
その他	17
計	54

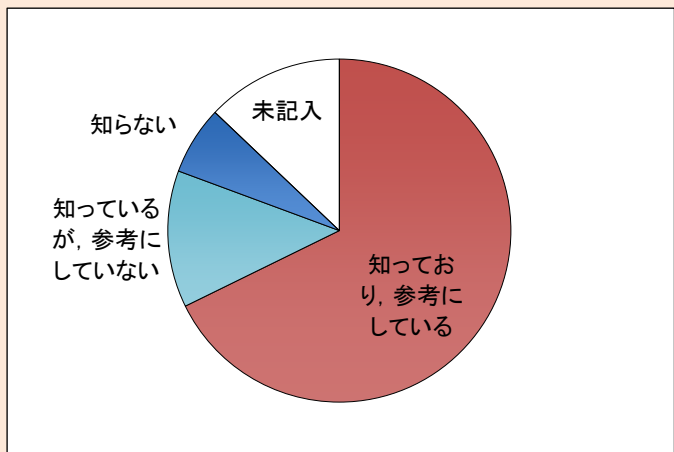
※「その他」

- ・会社
- ・Facebook



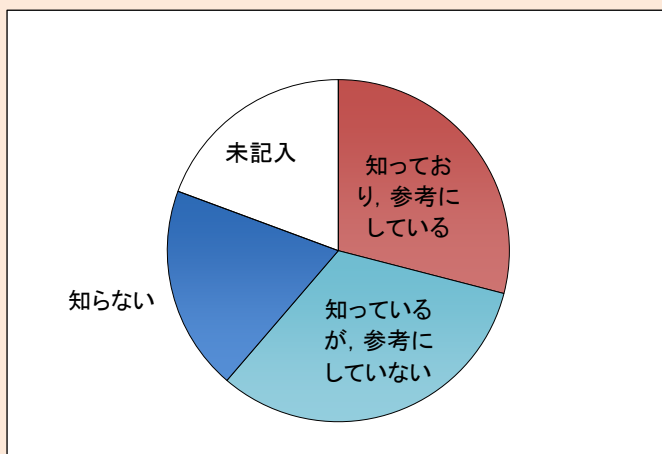
【問5】「みやぎ県議会だより(新聞広告)」について、ご存じですか。

選択項目	人数	比率(%)
知っており、参考にしてている	21	67.7
知っているが、参考にしていない	4	12.9
知らない	2	6.5
未記入	4	12.9
計	31	100.0



【問6】「みやぎ県議会だより(ウェブ版)」について、ご存じですか。

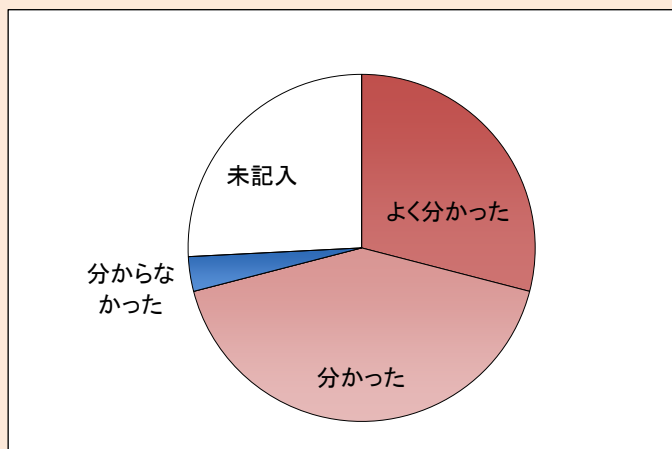
選択項目	人数	比率(%)
知っており、参考にしている	9	29.0
知っているが、参考にしていない	10	32.3
知らない	6	19.4
未記入	6	19.4
計	31	100.0



【問7】宮城県議会(本会議)の議事の進め方は分かりやすかったですか。

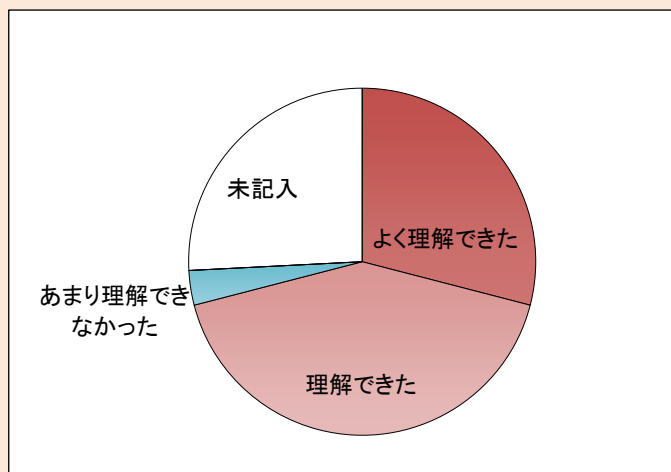
選択項目	人数	比率(%)
よく分かった	9	29.0
分かった	13	41.9
あまり分からなかった	0	0.0
分からなかった	1	3.2
未記入	8	25.8
計	31	100.0

※「分からなかった」理由等
・流れが理解する時間がなかった。



【問8】議員の質問の内容は理解できましたか。

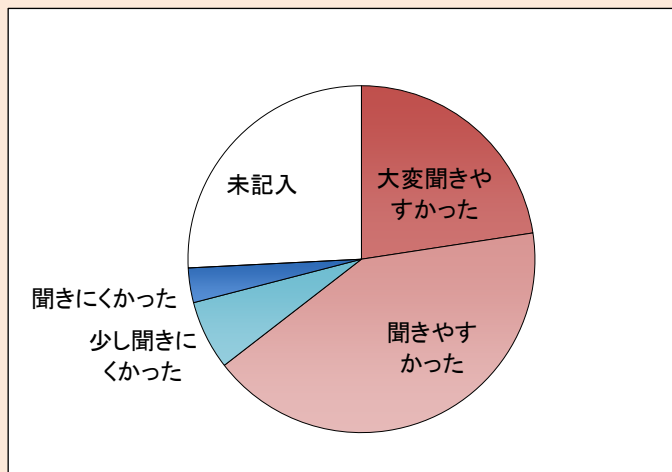
選択項目	人数	比率(%)
よく理解できた	9	29.0
理解できた	13	41.9
あまり理解できなかった	1	3.2
理解できなかった	0	0.0
未記入	8	25.8
計	31	100.0



【問9】議員の質問はよく聞こえましたか。

選択項目	人数	比率(%)
大変聞きやすかった	7	22.6
聞きやすかった	13	41.9
少し聞きにくかった	2	6.5
聞きにくかった	1	3.2
未記入	8	25.8
計	31	100.0

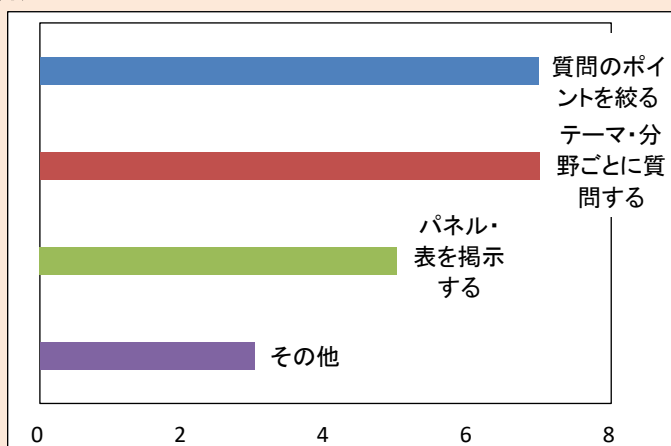
- ※「聞きにくかった」理由等
- ・私自身難聴者であるので。
 - ・質問をはぐらかす回答に不快感。



【問10】議員の質問を分かりやすくするために、あなたが必要と思うことは何ですか。(※複数回答)

選択項目	人数
質問のポイントを絞る	7
テーマ・分野ごとに質問する	7
パネル・表を掲示する	5
その他	3
計	22

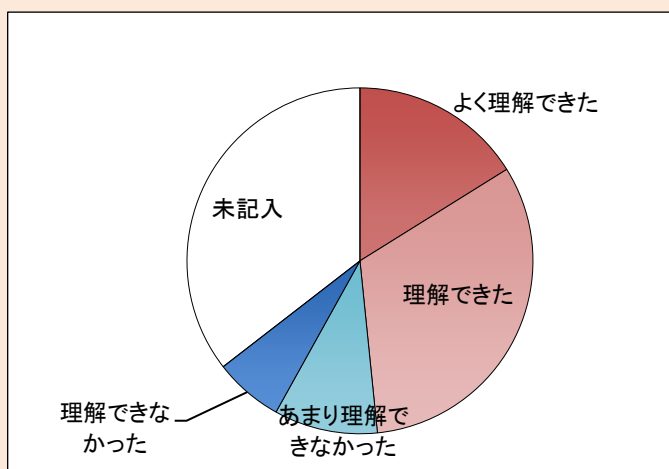
- ※「その他」
- ・手話通訳
 - ・データを傍聴者にも配布してほしい。
 - ・マイクの音を大きくする。



【問11】知事等の答弁の内容は理解できましたか。

選択項目	人数	比率(%)
よく理解できた	5	16.1
理解できた	10	32.3
あまり理解できなかった	3	9.7
理解できなかった	2	6.5
未記入	11	35.5
計	31	100.0

- ※「理解できなかった」理由等
- ・はぐらかし、議論にならない。
 - ・ほとんど聞き取りにくい。

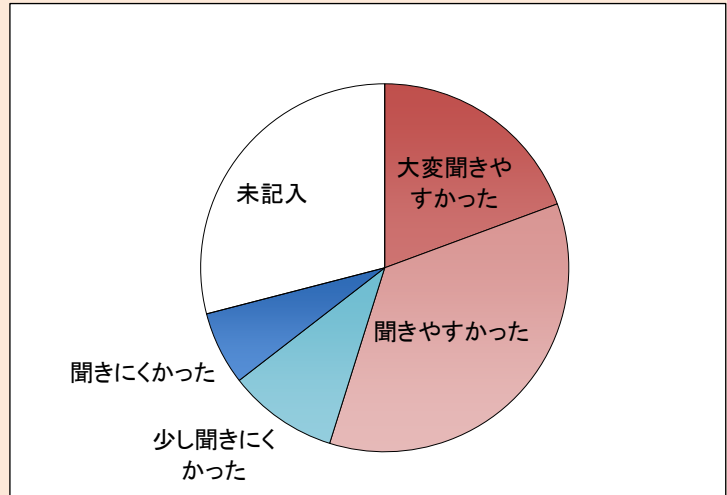


【問12】知事等の答弁はよく聞こえましたか。

選択項目	人数	比率(%)
大変聞きやすかった	6	19.4
聞きやすかった	11	35.5
少し聞きにくかった	3	9.7
聞きにくかった	2	6.5
未記入	9	29.0
計	31	100.0

※「聞きにくかった」理由等

- ・まともに答えようとしていない。
- ・声も言葉もはっきり聞き取りにくく、はっきり答えてほしい。

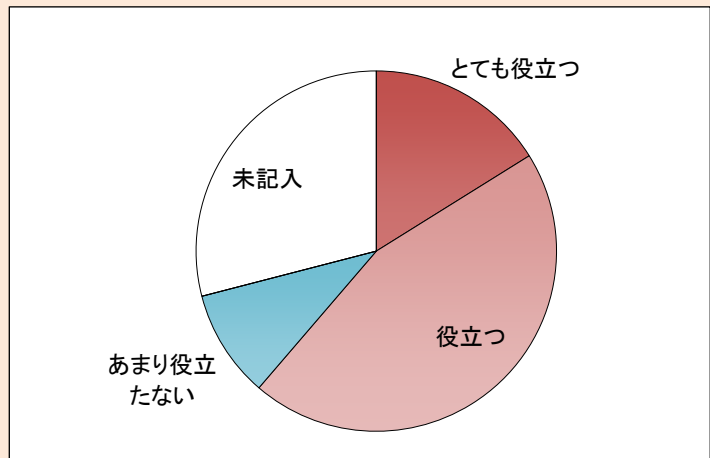


【問13】配布資料は、議員の質問や知事等の答弁の内容を理解するのに役立ちましたか。

選択項目	人数	比率(%)
とても役立つ	5	16.1
役立つ	14	45.2
あまり役立たない	3	9.7
役立たない	0	0.0
未記入	9	29.0
計	31	100.0

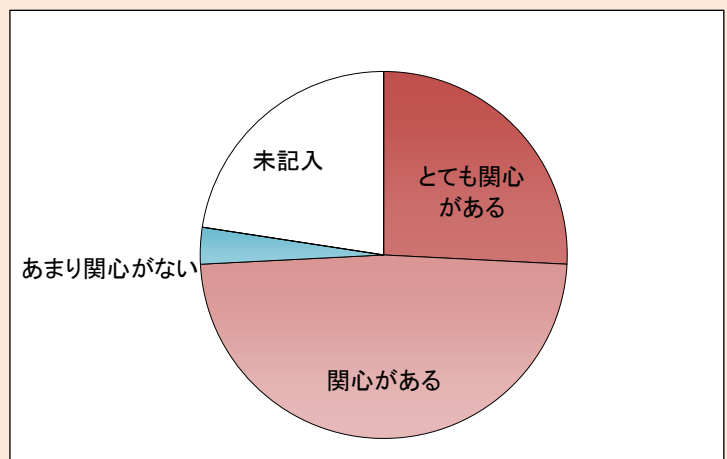
【配布資料に対する要望等】

- ・少ない方が良いのでは？必要なことだけ。
- ・質問の要旨をもう少し詳しく書いてほしい。



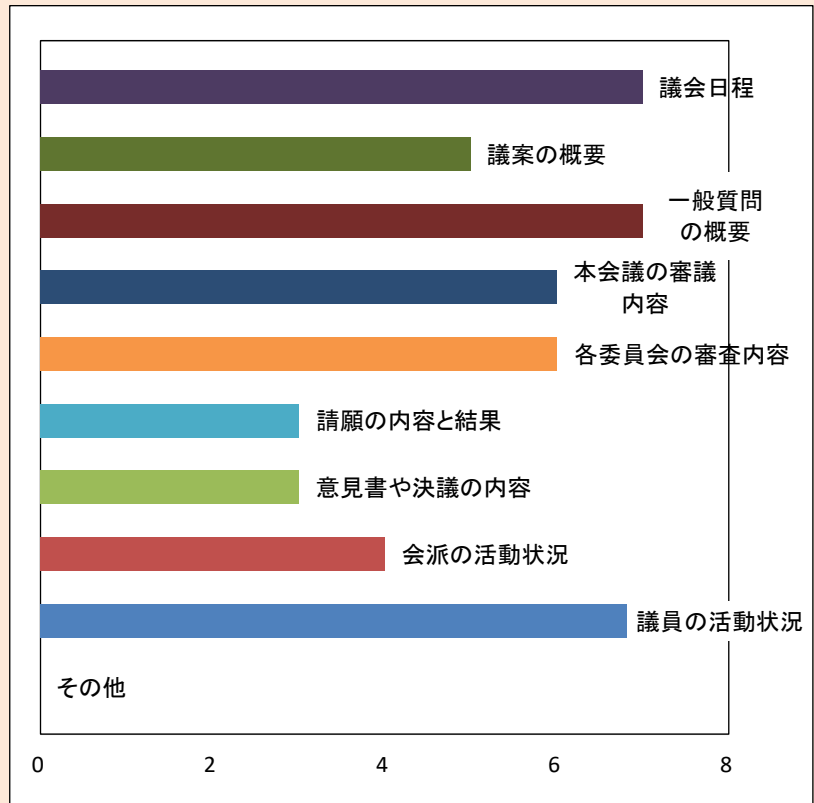
【問14】宮城県議会の活動に関心がありますか。

選択項目	人数	比率(%)
とても関心がある	8	25.8
関心がある	15	48.4
あまり関心がない	1	3.2
関心がない	0	0.0
未記入	7	22.6
計	31	100.0



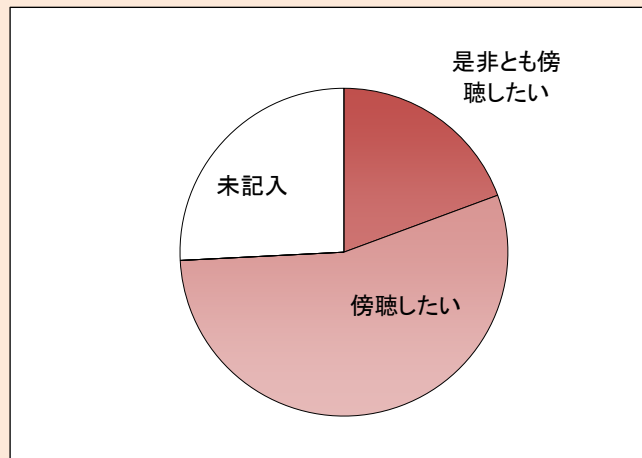
【問15】宮城県議会に関する情報で、あなたが知りたいと思うのは、どのような情報ですか。（※複数回答）

選択項目	人数
議会日程	7
議案の概要	5
一般質問の概要	7
本会議の審議内容	6
各委員会の審査内容	6
請願の内容と結果	3
意見書や決議の内容	3
会派の活動状況	4
議員の活動状況	7
その他	0
計	48



【問16】今後も宮城県議会を傍聴したいですか。

選択項目	人数	比率(%)
是非とも傍聴したい	6	19.4
傍聴したい	17	54.8
あまり傍聴したくない	0	0.0
傍聴したくない	0	0.0
未記入	8	25.8
計	31	100.0



【問17】宮城県議会を傍聴しての感想, 気付いた点, 議会に対する意見, 要望

1 傍聴に関する意見(1件)

No.	内 容
1	普段はネットで傍聴していますが議場での傍聴はライブ感があります。もっと県民が傍聴したくなるような取組を期待します。

2 要望・感想・その他の意見(6件)

No.	内 容
1	何回か参加する事が必要かな？
2	初めて傍聴しました。緊張感たっぷりの時間, 大変勉強になりました。職員の皆様の丁寧な対応がとても良かったです。ありがとうございました。
3	4病院の再編, 統合, 移転について●●議員が追加質問を行なったが, 知事はあくまで移転, 再編に固執していると見られた。これを変えるには, 選挙で力関係を変える以外にないと思われた。
4	初めての傍聴, 代表制民主主義の実際パターンを勉強させて貰いました。
5	質問に対して, 誠実な答えをしない時がある。(知事) 知事は旧統一教会を反社会的ソシキと云う認識を持っていないことが分かりました。
6	ありがとうございました。これからも宮城県を引っ張って行って下さい。