

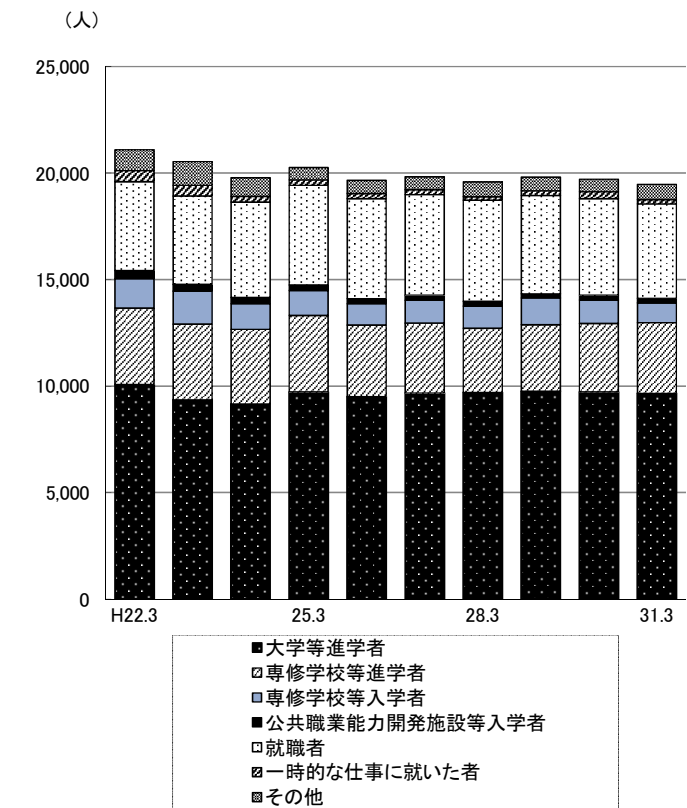
## 2 高等学校

－ 全日制課程・定時制課程 －

〔Ⅱ-2-1表〕 主要指標の推移

区分	卒業生数	A 大学等進学者		B 専修学校(専門課程)進学者	C 専修学校(一般課程)等入学者		D 公共職業能力開発施設等入学者	E 就職者		F 一時的な仕事に就いた者	G 左記以外の者	H 不詳・死亡の者	I 左記A,B,C,Dのうち就職している者(再掲)		J 就職者総数(E+I)
		うち通信制課程を除く	専修学校(一般課程)		専修学校(各種学校)	正規の職員等		正規の職員等でない者	正規の職員等				正規の職員等でない者		
平成	人	人	人	人	人	人	人	人	人	人	人	人	人	人	人
26年3月	19,657	9,499	9,496	3,365	608	390	243	4,693 (就職者計)	248	606	5	34 (就職者計)	4,727		
27年3月	19,825	9,671	9,668	3,279	677	404	240	4,682	37	230	7	10	3	4,732	
28年3月	19,587	9,693	9,687	3,020	534	507	221	4,721	28	168	13	28	1	4,778	
29年3月	19,806	9,755	9,749	3,129	685	563	197	4,593	22	224	16	26	6	4,647	
30年3月	19,712	9,719	9,715	3,219	469	632	232	4,501	30	320	4	21	2	4,554	
<b>31年3月</b>	<b>19,472</b>	<b>9,657</b>	<b>9,646</b>	<b>3,320</b>	<b>480</b>	<b>448</b>	<b>212</b>	<b>4,417</b>	<b>18</b>	<b>204</b>	<b>7</b>	<b>22</b>	<b>1</b>	<b>4,458</b>	
男	9,820	4,677	4,673	1,329	291	251	185	2,591	11	68	4	1	-	2,603	
女	9,652	4,980	4,973	1,991	189	197	27	1,826	7	136	3	21	1	1,855	

〔Ⅱ-2-1図〕 卒業生数の推移



### (1) 卒業生数 [Ⅱ-2-1表・統計表第68表・第69表]

イ 卒業生数は19,472人で、前年度より240人(1.2%)減少している。

設置者別にみると、公立が13,956人で前年度より188人、私立が5,516人で前年度より52人減少している。

男女別にみると、男子が9,820人(構成比50.4%)、女子が9,652人(同49.6%)となっている。

課程別にみると、全日制課程が19,133人(構成比98.3%)、定時制課程が339人(同1.7%)となっている。

ロ 進路別の内訳は、大学等進学者9,657人(構成比49.6%)、専修学校(専門課程)進学者3,320人(同17.1%)、専修学校(一般課程)等入学者928人(同4.8%)、公共職業能力開発施設等入学者212人(同1.1%)、就職者4,435人(同22.8%)、一時的な仕事に就いた者204人(同1.0%)、左記以外の者709人(同3.6%)、不詳・死亡の者7人(同0.0%)となっている。

### (2) 進学者数・進学率 [Ⅱ-2-1表・統計表第68表・第69表]

イ 大学等進学者数は9,657人で、前年度より62人(0.6%)減少している。

設置者別にみると、公立が6,435人で前年度より158人減少し、私立が3,222人で前年度より96人増加している。

男女別にみると、男子が4,677人(構成比48.4%)、女子が4,980人(同51.6%)となっている。

課程別にみると、全日制課程が9,634人(構成比99.8%)、定時制課程が23人(同0.2%)となっている。

ロ 進学者の内訳は、大学の学部8,738人(構成比90.5%)、短期大学の本科846人(同8.8%)等となっている。

ハ 進学率は49.6%で、前年度より0.3%上昇している。また、全国平均(54.7%)を5.1ポイント下回っている。

男女別にみると、男子が47.6%で前年度より0.3ポイント、女子が51.6%で前年度より0.2ポイント上昇している。

### (3) 就職者総数・卒業生に占める割合 [Ⅱ-2-1表・統計表第68表]

イ 就職者総数は4,458人(Iの再掲含む)で、前年度より96人(2.1%)減少している。

設置者別にみると、公立が3,759人で前年度より77人、私立が699人で前年度より19人減少している。

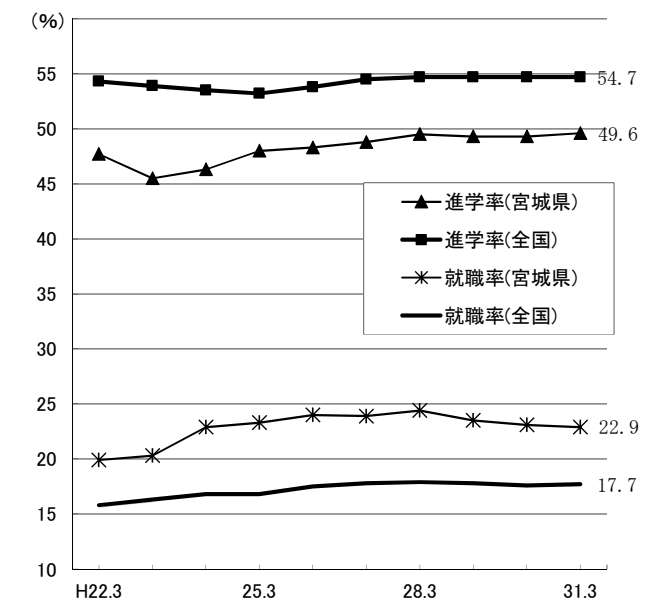
男女別にみると、男子が2,603人(構成比58.4%)、女子が1,855人(同41.6%)となっている。

就職者総数のうち、県外就職者は861人(構成比19.3%)となっている。

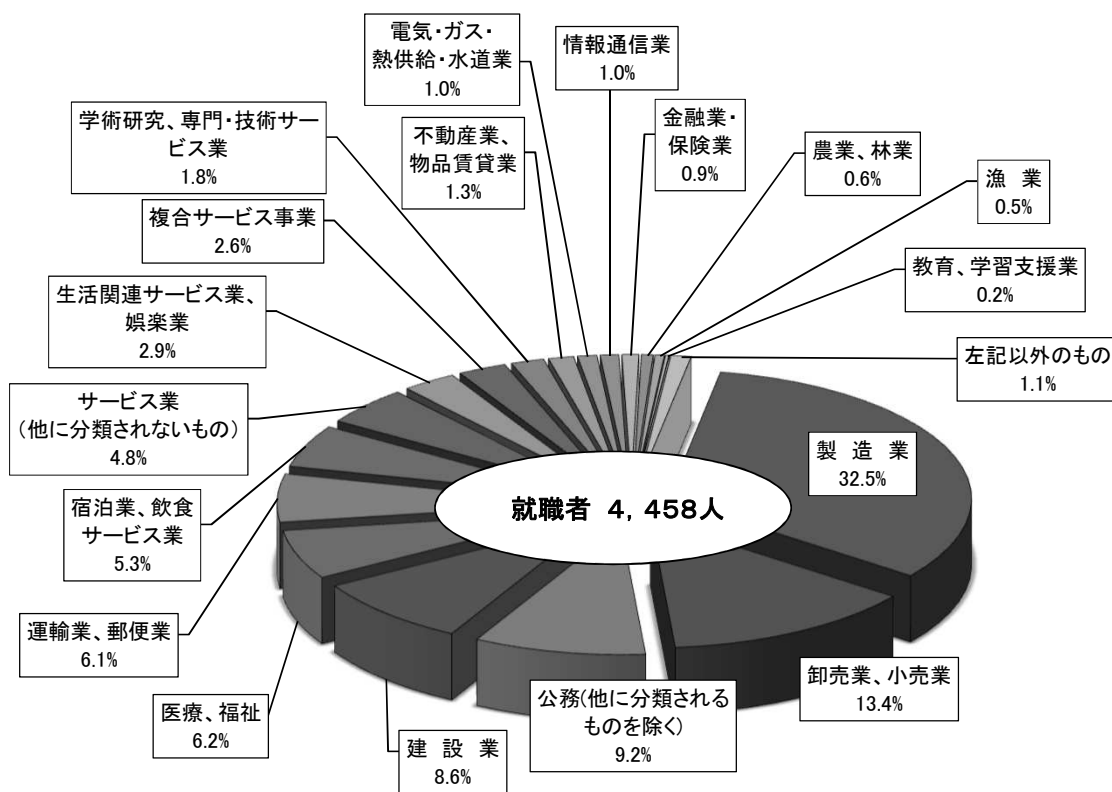
ロ 卒業生に占める就職者の割合は22.9%で、前年度より0.2ポイント低下している。また、全国平均(17.7%)を5.2ポイント上回っている。

男女別にみると、男子が26.5%で前年度より0.3ポイント低下し、女子は19.2%で前年度と同率となっている。

〔Ⅱ-2-2図〕 進学率・就職率の推移



## 産業別就職者割合 (統計表第73表)



## 県外就職者の県別割合 (統計表第72表)

