

令和8年度貝毒原因プランクトン出現状況 (No.8)

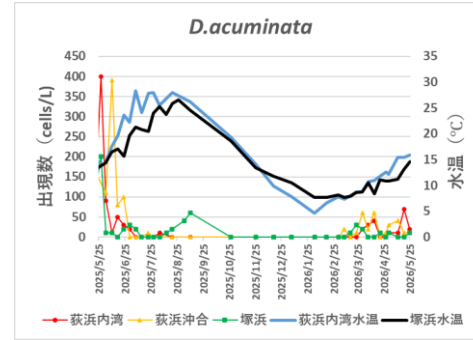
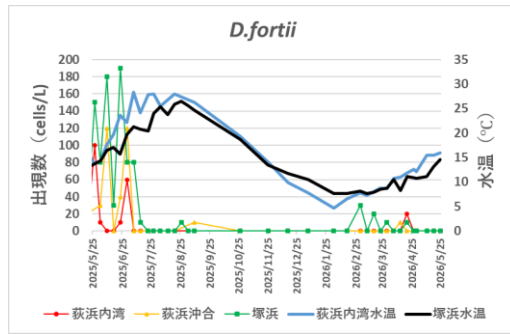
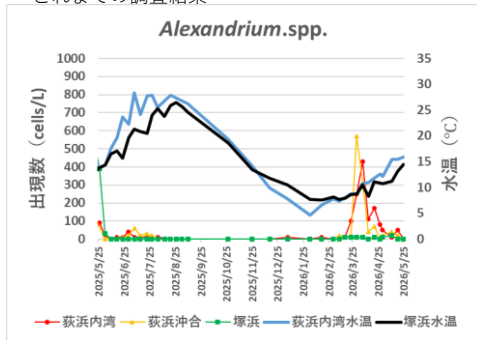
通報番号 (MG) - (38) - (16)

通報月日 令和8年5月25日

機関名 宮城県水産技術総合センター

| 調査地点 | 調査月日 | 採水層 (m) | 水深B (m) | 透明度 (m) | 水温(°C) | | 塩分 | 貝毒原因プランクトン出現数 (細胞/L) | | | | | 備考 | | |
|------|------|---------|---------|---------|--------|------|-------|----------------------|---------|---------------------|---------|-----------------------|----|-------------------------|---------|
| | | | | | | | | <i>D. fortii</i> | | <i>D. acuminata</i> | | 他 <i>Dinophysis</i> 属 | | <i>Alexandrium</i> spp. | |
| | | | | | | | | 5月25日調査 | 5月18日調査 | 5月25日調査 | 5月18日調査 | 5月25日調査 | | 5月25日調査 | 5月18日調査 |
| 荻浜内湾 | 5/25 | 0~10 | 12.8 | 4.0 | 0m | 15.9 | 31.29 | 0 | 0 | 20 | 70 | 0 | 0 | 50 | |
| | | | | | 5m | 14.6 | 32.22 | | | | | | | | |
| | | | | | 10m | 11.8 | 32.90 | | | | | | | | |
| | | | | | B-1 | 11.1 | 33.08 | | | | | | | | |
| 荻浜沖合 | 5/25 | 0~10 | 14.4 | 4.0 | 0m | 16.4 | 31.53 | 0 | 0 | 10 | 10 | 0 | 0 | 20 | |
| | | | | | 5m | 15.1 | 32.01 | | | | | | | | |
| | | | | | 10m | 12.7 | 33.02 | | | | | | | | |
| | | | | | B-1 | 11.8 | 33.12 | | | | | | | | |
| 塚浜 | 5/25 | 0~20 | 30.2 | 9.0 | 0m | 14.6 | 32.72 | 0 | 0 | 10 | 0 | 0 | 0 | 0 | |
| | | | | | 5m | 12.5 | 32.90 | | | | | | | | |
| | | | | | 10m | 11.4 | 33.20 | | | | | | | | |
| | | | | | 20m | 10.8 | 33.45 | | | | | | | | |
| | | | | | B-1 | 10.6 | 33.44 | | | | | | | | |

- ・まひ性貝毒原因プランクトンは確認されませんでした。
- ・下痢性貝毒原因プランクトン*D.acuminata*は荻浜内湾、荻浜沖合、塚浜で10~20細胞/L確認されました。
- ・表面水温は荻浜内湾で15.9~16.4°C (前回15.4~15.8°C、前年同期13.8°C)、塚浜で14.6°C(前回13.1°C、前年同期13.8°C)でした。
- ・次回は令和8年6月1日(月)を予定しています。
- ・これまでの調査結果



担当: 環境資源チーム 小島
TEL:0225-24-0139, FAX:0225-97-3444

図 貝毒プランクトンの出現数