



# 平成25年8月浮魚情報（イカ類）

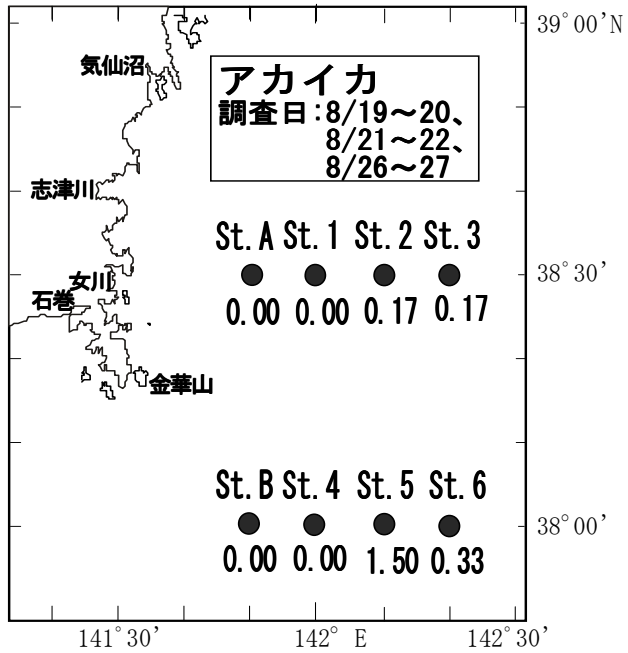
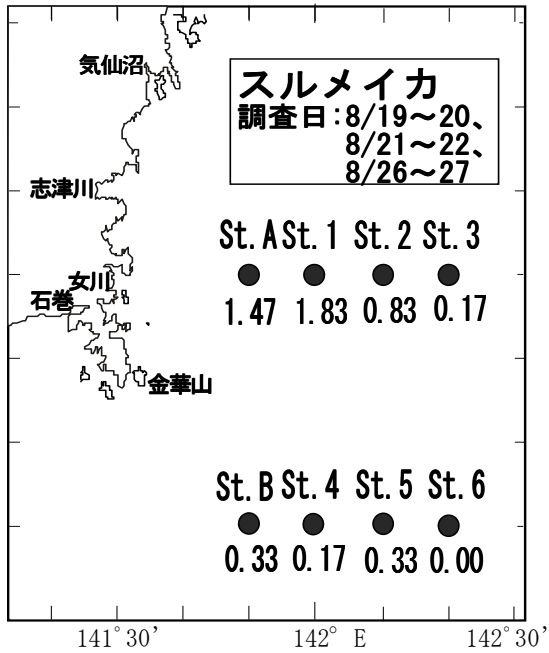


図1 スルメイカのCPUE（尾／時間・台）

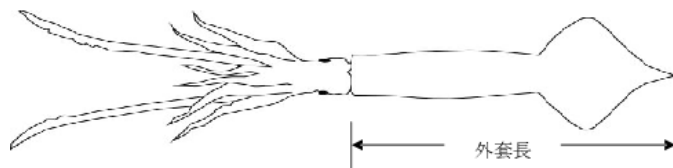
図2 アカイカのCPUE（尾／時間・台）

表3 スルメイカ調査結果（手釣り）

調査地点	調査月日	開始時刻	操業時間	手釣り(人)	スルメイカ釣獲尾数	水深(m)	水温(°C)		外套長(cm)																							
							表面	100m	15	16	17	18	19	20	21	22	23	24	25	26	27	28	29	30								
St.A	8月19日	20:00	1時間30分	8	19	193	22.2	13.6																								
St.B	8月20日	1:50	1時間	6	1	246	22.5	3.4																								
St.1	8月22日	2:25	1時間	7	1	360	22.9	8.7																								
St.2	8月22日	23:05	1時間	7	4	604	22.8	7.0																								
St.3	8月21日	19:50	1時間	7	3	840	23.1	6.4																								
St.4	8月27日	1:30	1時間	7	1	364	23.1	10.1																								
St.5	8月26日	22:40	1時間	8	2	726	23.1	9.1																								
St.6	8月26日	19:50	1時間	7	0	961	23.2	6.7																								

表4 アカイカ調査結果（手釣り）

調査地点	調査月日	開始時刻	操業時間	手釣り(人)	アカイカ釣獲尾数	水深(m)	水温(°C)		外套長(cm)																							
							表面	100m	15	16	17	18	19	20	21	22	23	24	25	26	27	28	29	30								
St.A	8月19日	20:00	1時間30分	8	0	193	22.2	13.6																								
St.B	8月20日	1:50	1時間	6	1	246	22.5	3.4																								
St.1	8月22日	2:25	1時間	7	0	360	22.9	8.7																								
St.2	8月22日	23:05	1時間	7	17	604	22.8	7.0																								
St.3	8月21日	19:50	1時間	7	20	840	23.1	6.4																								
St.4	8月27日	1:30	1時間	7	154	364	23.1	10.1																								
St.5	8月26日	22:40	1時間	8	90	726	23.1	9.1																								
St.6	8月26日	19:50	1時間	7	24	961	23.2	6.7																								



(参考) イカ類の体長測定部位

# 平成25年8月浮魚情報（イカ類）