

令和4年度 教職員定期健康診断結果

宮城県教育委員会の各機関に属する職員の健康管理の徹底を期するため、労働安全衛生法(昭和47年法律第57号)及び学校保健安全法(昭和33年法律第56号)に基づく定期健康診断を適切に実施し、疾病の早期発見と治療の促進を図ることを目的として、結核検診、基本検診及び胃検診を実施した。

1 結核検診

- (1) 対象者 全職員
 (2) 実施期間 巡回検診:令和4年6月1日～令和4年8月31日
 ※ 巡回検診期間中に受診できなかった者は、令和4年11月中旬～令和5年2月の期間に指定の場所において受診。
 (3) 検診機関 一般財団法人 宮城県予防医学協会
 (4) 検査項目
 イ 胸部X線 デジタル撮影(100mm) 全職員
 ロ 精密検査 デジタル撮影の結果、精密検査が必要と判定された者
 断層撮影 CT断層撮影
 一般項目
 (5) 検診結果

年度	デ ジ タ ル 撮 影						精 密 検 査					精 検 未受診者
	対象人員	受診人員	受診率	異常なし	有 所 見 者		結 核 性			そ の 他 の 疾 病	異 常 な し	
					精検不要	要 精 検	要 医 療	要 観 察	観 察 不 要			
平 30	4,649	4,649	100.0	4,602 99.0	27 0.6	20 0.4	0	0	0	18	2	0
平 31	4,754	4,754	100.0	4,713 99.1	28 0.6	13 0.3	0	0	0	10	3	0
令 2	4,729	4,729	100.0	4,622 97.7	65 1.4	42 0.9	0	0	0	33	9	0
令 3	4,810	4,810	100.0	4,719 98.1	59 1.2	32 0.7	0	0	0	26	6	0
令 4	4,821	4,821	100.0	4,749 98.5	47 1.0	25 0.5	0	0	0	21	4	0

2 基本検診

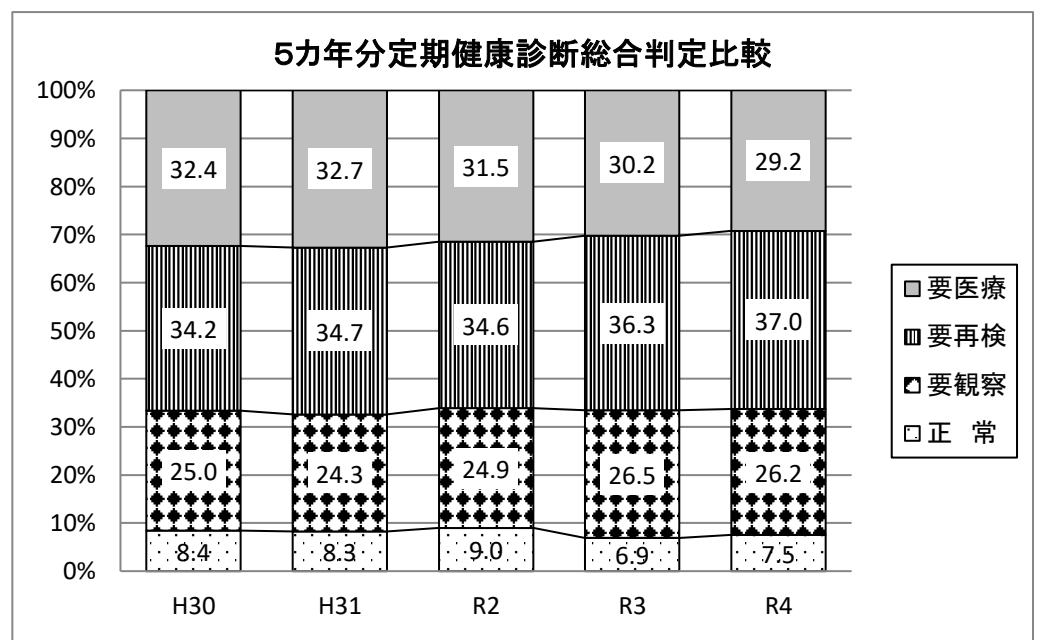
- (1) 対象者 全職員(血液検査全項目)
 全職員(心電図検査)
 医師の指示(眼底検査)
 (2) 実施期間 令和4年6月1日～令和4年8月31日
 ※ 巡回検診期間中に受診できなかった者は、令和4年11月中旬～令和5年2月の期間に指定の場所において受診。
 (3) 検診機関 一般財団法人 宮城県予防医学協会
 (4) 検査項目
 イ 身長・体重・腹囲・視力検査
 ロ 血圧・尿検査
 ハ 聴力検査
 ニ 心電図検査
 ホ 眼底検査
 ヘ 血液検査
 ト C型肝炎ウイルス検査(新規採用職員の希望者)

年度	身長・体重・腹囲・視力検査					血圧・尿検査								聴力検査		心電図検査	
	対象 人員	身長 受診 人員	体重 受診 人員	腹囲 受診 人員	視力 受診 人員	血圧検査		尿検査						受診 人員	要再 検査 者	受診 人員	要再 検査 者
						受診 人員	要再 検査 者	要再検査者									
								実人数	蛋白	糖	ウロビ	潜血					
(上段) (下段)	人	人	人	人	人	人	人	人	人	人	人	人	人	人	人	人	人
平30	4,939	4,939	4,939	4,907	4,939	4,939	644 13.0	4,926	584 11.9	55 1.1	107 2.2	3 0.1	452 9.2	4,925	277 5.6	4,936	285 5.8
平31	5,038	5,037	5,037	5,006	5,030	5,038	670 13.3	5,030	547 10.9	48 1.0	121 2.4	7 0.1	405 8.1	5,022	265 5.3	5,037	236 4.7
令2	5,016	5,016	5,016	4,986	5,016	5,016	657 13.1	5,008	402 8.0	22 0.4	154 3.1	6 0.1	241 4.8	4,998	252 5.0	5,016	278 5.5
令3	5,126	5,126	5,126	5,092	5,126	5,126	680 13.3	5,111	220 4.3	35 0.7	198 3.9	9 0.2	187 3.7	5,109	317 6.2	5,125	282 5.5
令4	5,105	5,105	5,105	5,071	5,105	5,105	646 12.7	5,075	238 4.7	31 0.6	202 4.0	12 0.2	201 4.0	5,085	309 6.1	5,105	310 6.1

年度	眼底検査		血液検査															
	受診 人員	要再 検査 者	受診 人員	要再検査者				要再検査者							血液検査 要再 検査者 (実人数)			
				貧血検査			白血球	肝機能検査			HbA1c	尿酸	脂質検査			腎機能		
				R	Hb	Ht		GOT	GPT	γ-GTP			LDL	HDL		TG	クレアチニン	eGFR
(上段) (下段)	人 %	人 %	人 %	人 %	人 %	人 %	人 %	人 %	人 %	人 %	人 %	人 %	人 %	人 %	人 %	人 %	人 %	
平30	390	22 5.6	4,934	46 0.9	298 6.0	206 4.2	294 6.0	387 7.8	535 10.8	395 8.0	808 16.4	320 6.5	1,252 25.4	230 4.7	468 9.5		2,803 56.8	
平31	416	29 7.0	5,037	63 1.3	311 6.2	271 5.4	299 5.9	321 6.4	593 11.8	396 7.9	645 12.8	314 6.2	1,203 23.9	226 4.5	471 9.4	305 6.1	444 8.8	2,934 58.2
令2	414	33 8.0	5,015	73 1.5	279 5.6	322 6.4	289 5.8	320 6.4	581 11.6	352 7.0	763 15.2	321 6.4	1,238 24.7	199 4.0	421 8.4	326 6.5	483 9.6	2,961 59.0
令3	469	38 8.1	5,121	76 1.5	276 5.4	345 6.7	263 5.1	334 6.5	574 11.2	361 7.0	792 15.5	201 3.9	1,377 26.9	171 3.3	150 2.9	379 7.4	556 10.9	3,037 59.3
令4	474	45 9.5	5,101	92 1.8	372 7.3	347 6.8	262 5.1	303 5.9	575 11.3	339 6.6	716 14.0	204 4.0	1,208 23.7	152 3.0	152 3.0	442 8.7	599 11.7	2,982 58.5

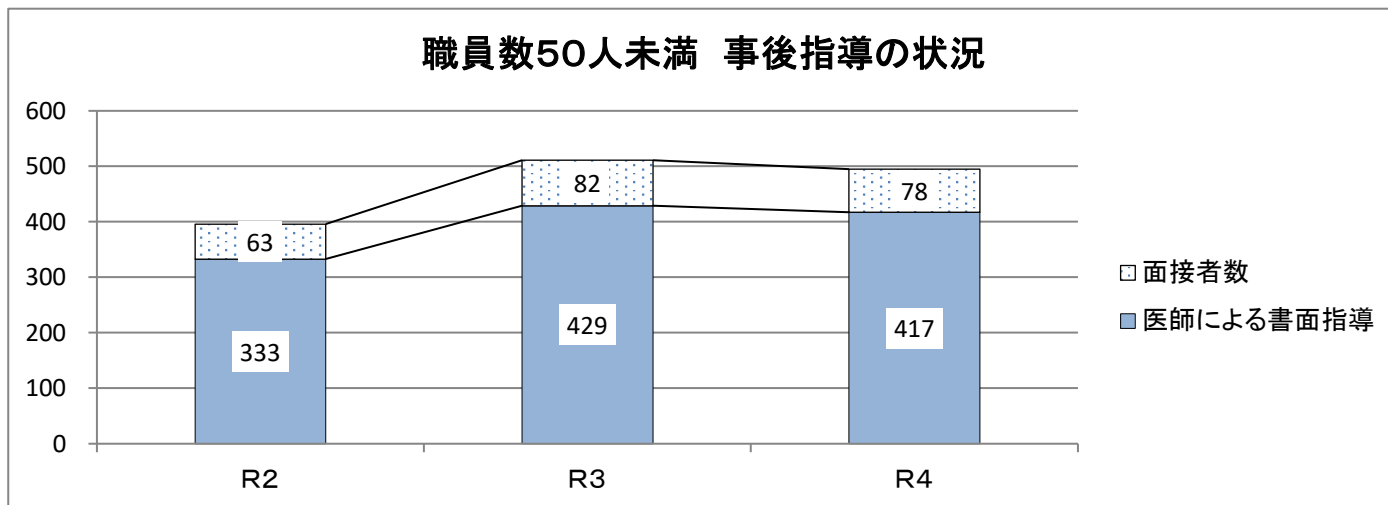
※ 要再検査者には、要医療と判定された者も含む。

年度	総合判定				
	正常	要観察	要再検	要医療	合計
平30	415 8.4	1,236 25.0	1,688 34.2	1,600 32.4	4,939 100.0
平31	420 8.3	1,223 24.3	1,750 34.7	1,645 32.7	5,038 100.0
令2	452 9.0	1,250 24.9	1,736 34.6	1,578 31.5	5,016 100.0
令3	355 6.9	1,360 26.5	1,863 36.3	1,548 30.2	5,126 100.0
令4	384 7.5	1,337 26.2	1,891 37.0	1,493 29.2	5,105 100.0



(5) 事後指導

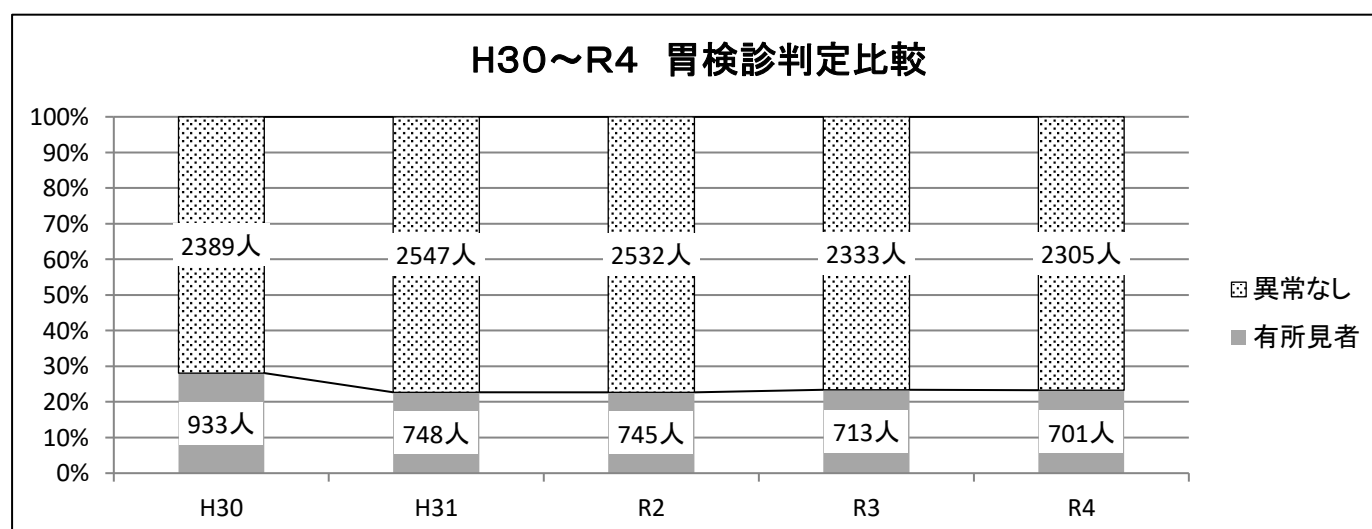
- イ 対象者 職員数50人未満の全所属(27所属)の教職員
- ロ 実施期間 令和4年9月2日～令和5年1月31日
- ハ 医師による書面指導 417名 延24所属(地方機関9所属、県立学校13校)
- ニ 巡回面接者数
指導対象者133名のうち、個人で医療機関等を受診した以外の78名(22所属)が指導を受けた。
- ホ 委託業者 一般財団法人 宮城県予防医学協会



3 胃 検 診

- (1) 対象者 40歳以上の全職員
30歳以上39歳未満の希望者
- (2) 実施期間 令和4年6月1日～令和4年11月4日
※ 巡回検診期間中に受診できなかった者は、令和4年11月中旬～令和5年2月の期間に指定の場所において受診。
- (3) 検診機関 一般財団法人 宮城県予防医学協会
- (4) 検査項目 基礎検診 胃部X線間接撮影(100mm×100mm)8方向
- (5) 検診結果

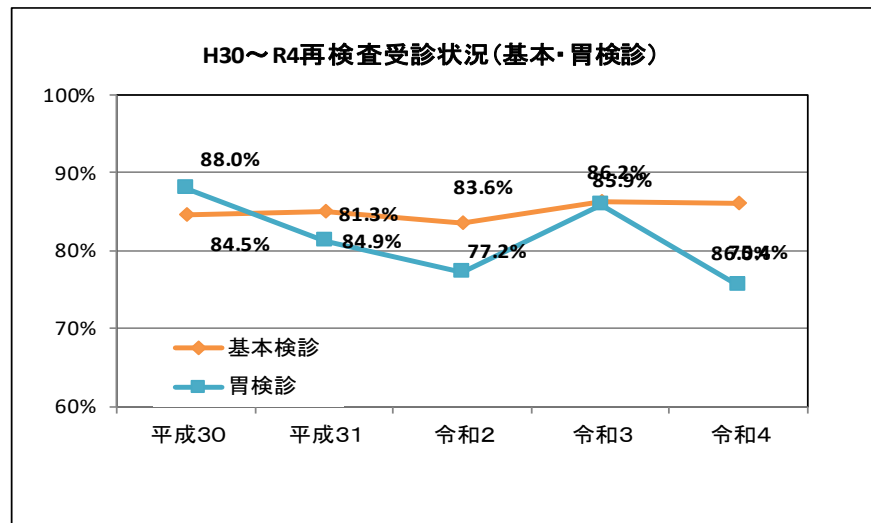
年 度	対 象 人 員	受 診 人 員	異 常 有 所 見 者 数	有 所 見 者 内 訳	
				経 過 精 査 対 象 者	精 査 対 象 者
平 30	3,322	3,322 100.0	2,389 71.9	933 28.1	833 25.1
平 31	3,295	3,295 100.0	2,547 77.3	748 22.7	652 19.8
令 2	3,277	3,277 100.0	2,532 77.3	745 19.3	631 19.3
令 3	3,046	3,046 100.0	2,333 76.6	713 23.4	642 21.1
令 4	3,006	3,006 100.0	2,305 76.7	701 23.3	636 21.2



4 再検査受診状況

(1) 年度推移

年度	結核検診	基本検診	胃検診
平成30	100.0%	84.5%	88.0%
平成31	100.0%	84.9%	81.3%
令和2	100.0%	83.6%	77.2%
令和3	100.0%	86.2%	85.9%
令和4	100.0%	86.0%	75.4%

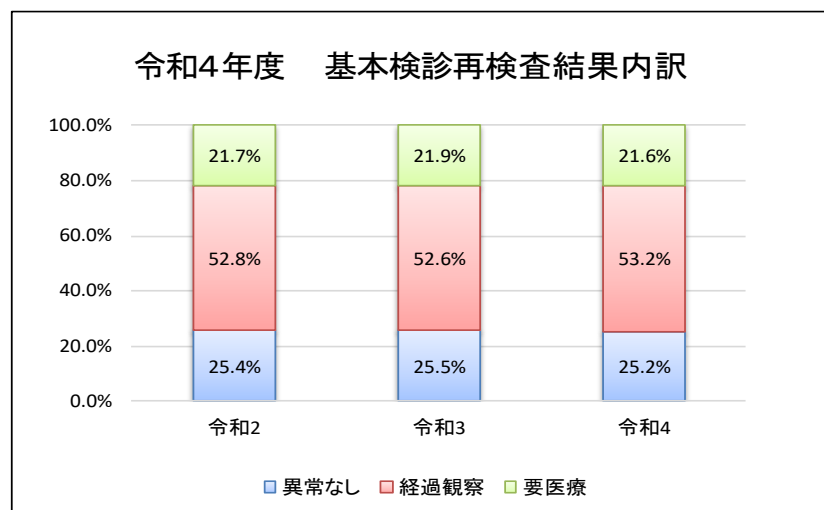


(2) 再検結果の内訳と未受診状況

<基本検診>

年度	異常なし	経過観察	要医療
令和2	705	1,464	602
	25.4%	52.8%	21.7%
令和3	751	1,546	643
	25.5%	52.6%	21.9%
令和4	732	1,548	630
	25.2%	53.2%	21.6%

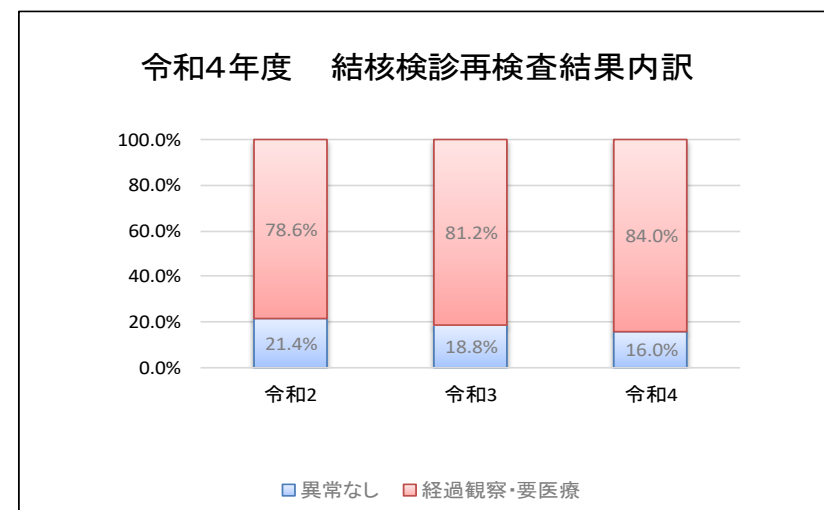
未受診
543
16.4%
471
13.8%
474
14.0%



<結核検診>

年度	異常なし	経過観察・要医療	
令和2	9	33	
	21.4%	78.6%	
令和3	6	26	
	18.8%	81.2%	
令和4	4	17	4
	16.0%	68.0%	16.0%
	0	0.0%	0.0%

未受診
0
0.0%
0
0.0%
0
0.0%



<胃検診>

年度	異常なし	経過観察	要医療
令和2	46	22	20
	52.3%	25.0%	22.7%
令和3	33	19	9
	54.1%	31.1%	14.8%
令和4	22	20	7
	44.9%	40.8%	14.3%

未受診
26
22.8%
10
14.1%
16
24.6%

