

第2 教職員定期健康診断結果

宮城県教育委員会の各機関に属する職員の健康管理の徹底を期するため、労働安全衛生法(昭和47年法律第57号)及び学校保健安全法(昭和33年法律第56号)に基づく定期健康診断を適切に実施し、疾病の早期発見と治療の促進を図ることを目的として、結核検診、基本検診及び胃検診を実施した。

1 結核検診

- (1) 対象者 全職員
 (2) 実施期間 令和3年6月1日～令和3年8月31日(未受診者は11月～令和4年1月)
 (3) 検診機関 一般財団法人 宮城県予防医学協会
 (4) 検査項目
 イ 胸部X線 デジタル撮影(100mm) 全職員
 ロ 精密検査 デジタル撮影の結果, 精密検査が必要と判定された者
 断層撮影 CT断層撮影
 一般項目
 (5) 検診結果

年度	デ ジ タ ル 撮 影						精 密 検 査					
	対象人員	受診人員	受診率	異常なし	有 所 見 者		結 核 性			そ の 他 の 疾 病	精 検 未 受 診 者	
					精検不要	要 精 検	要 医 療	要 観 察	観 察 不 要			
平 29	4,679	4,679	100.0	4,638 99.1	25 0.5	16 0.3	0	0	0	21	10	0
30	4,649	4,649	100.0	4,602	27 0.6	20 0.4	0	0	0	18	2	0
31	4,754	4,754	100.0	4,713 99.1	28 0.6	13 0.3	0	0	0	10	3	0
令 2	4,729	4,729	100.0	4,622 97.7	65 1.4	42 0.9	0	0	0	33	9	0
令 3	4,810	4,810	100.0	4,719 98.1	59 1.2	32 0.7	0	0	0	26	6	0

2 基本検診

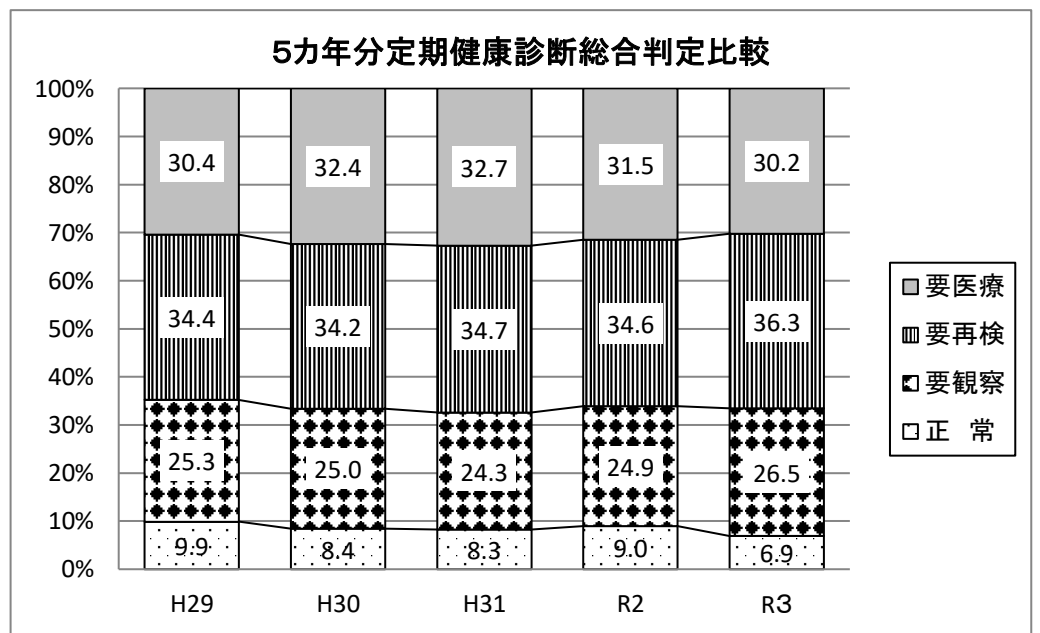
- (1) 対象者 全職員(血液検査全項目)
 全職員(心電図検査)
 医師の指示(眼底検査)
 (2) 実施期間 令和3年6月1日～令和3年8月31日(未受診者は11月～令和4年1月)
 (3) 検診機関 一般財団法人 宮城県予防医学協会
 (4) 検査項目
 イ 身長・体重・腹囲・視力検査
 ロ 血圧・尿検査
 ハ 聴力検査
 ニ 心電図検査
 ホ 眼底検査
 ヘ 血液検査
 ト C型肝炎ウイルス検査(新規採用職員の希望者)

年度	身長・体重・腹囲・視力検査					血圧・尿検査							聴力検査		心電図検査		
	対象 人員	身長 受診 人員	体重 受診 人員	腹囲 受診 人員	視力 受診 人員	血圧検査		尿検査					受診 人員	要再 検査 者	受診 人員	要再 検査 者	
						受診 人員	要再 検査 者	受診 人員	要再検査者								
									実人数	蛋白	糖	ウロビ					潜血
(上段) (下段)	人	人	人	人	人	人	人	人	人	人	人	人	人	人	人	人	人
平29	4,923	4,923	4,923	4,898	4,923	4,923	604 12.3	4,912	681	75 1.5	100 2.0	5 0.1	541 11.0	4,909	236 4.8	3,941	237 6.0
平30	4,939	4,939	4,939	4,907	4,939	4,939	644 13.0	4,926	584 11.9	55 1.1	107 2.2	3 0.1	452 9.2	4,925	277 5.6	4,936	285 5.8
平31	5,038	5,037	5,037	5,006	5,030	5,038	670 13.3	5,030	547 10.9	48 1.0	121 2.4	7 0.1	405 8.1	5,022	265 5.3	5,037	236 4.7
令2	5,016	5,016	5,016	4,986	5,016	5,016	657 13.1	5,008	402 8.0	22 0.4	154 3.1	6 0.1	241 4.8	4,998	252 5.0	5,016	278 5.5
令3	5,126	5,126	5,126	5,092	5,126	5,126	680 13.3	5,111	220 4.3	35 0.7	198 3.9	9 0.2	187 3.7	5,109	317 6.2	5,125	282 5.5

年度	眼底検査		血液検査																
	受診 人員	要再 検査 者	受診 人員	要再検査者				受診 人員	要再検査者					血液検査 要再 検査者 (実人数)					
				貧血検査			白血球		肝機能検査			HbA1c	尿酸		脂質検査			腎機能	
				R	Hb	Ht			GOT	GPT	γ-GTP				LDL	HDL	TG	クレアチニン	eGFR
(上段) (下段)	人 %	人 %	人 %	人 %	人 %	人 %	人 %	人 %	人 %	人 %	人 %	人 %	人 %	人 %	人 %	人 %	人 %	人 %	
平29	351	16	4,916	49 1.0	318 6.5	183 3.7	304 6.2	4,916	356 7.2	503 10.2	370 7.5	577 11.7	356 7.2	1,216 24.7	225 4.6	441 9.0		2,633 53.6	
平30	390	22 5.6	4,934	46 0.9	298 6.0	206 4.2	294 6.0	4,934	387 7.8	535 10.8	395 8.0	808 16.4	320 6.5	1,252 25.4	230 4.7	468 9.5		2,803 56.8	
平31	416	29 7.0	5,037	63 1.3	311 6.2	271 5.4	299 5.9	5,037	321 6.4	593 11.8	396 7.9	645 12.8	314 6.2	1,203 23.9	226 4.5	471 9.4	305 6.1	444 8.8	2,934 58.2
令2	414	33 8.0	5,015	73 1.5	279 5.6	322 6.4	289 5.8	5,015	320 6.4	581 11.6	352 7.0	763 15.2	321 6.4	1,238 24.7	199 4.0	421 8.4	326 6.5	483 9.6	2,961 59.0
令3	469	38 8.1	5,121	76 1.5	276 5.4	345 6.7	263 5.1	5,121	334 6.5	574 11.2	361 7.0	792 15.5	201 3.9	1,377 26.9	171 3.3	150 2.9	379 7.4	556 10.9	3,037 59.3

※ 要再検査者には、要医療と判定された者も含む。

年度	総合判定				
	正常	要観察	要再検	要医療	合計
平29	488 9.9	1,245 25.3	1,692 34.4	1,498 30.4	4,923 100.0
平30	415 8.4	1,236 25.0	1,688 34.2	1,600 32.4	4,939 100.0
平31	420 8.3	1,223 24.3	1,750 34.7	1,645 32.7	5,038 100.0
令2	452 9.0	1,250 24.9	1,736 34.6	1,578 31.5	5,016 100.0
令3	355 6.9	1,360 26.5	1,863 36.3	1,548 30.2	5,126 100.0

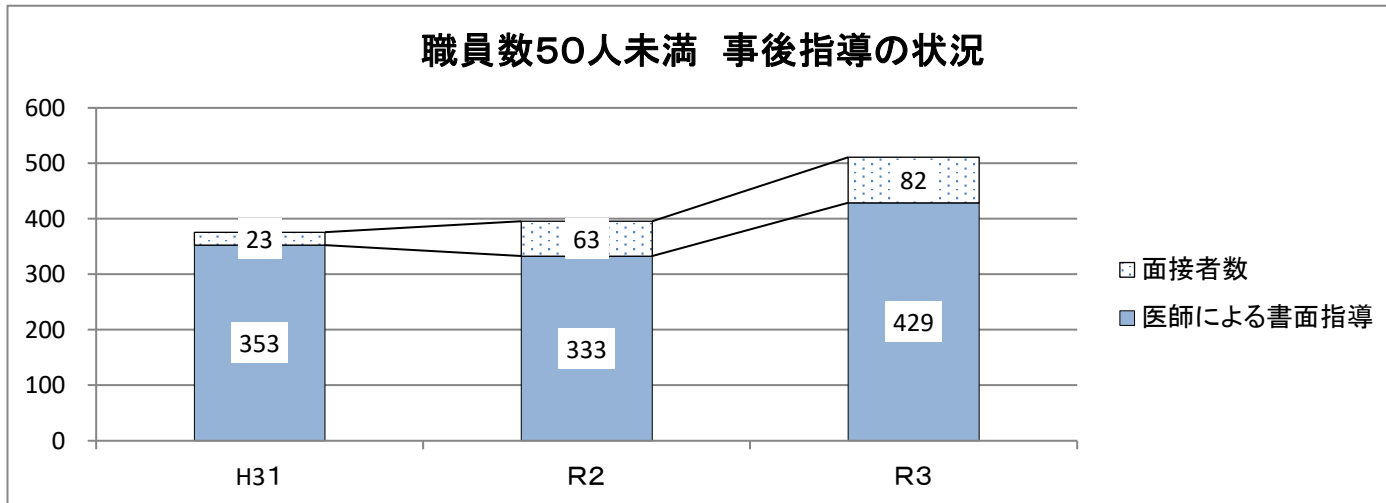


(5) 事後指導

- イ 対象者 職員数50人未満の全所属(27所属)の教職員
- ロ 実施期間 令和3年9月17日～令和3年12月22日
- ハ 医師による書面指導 429名 (地方機関11所属, 県立学校16校)
- ニ 巡回面接者数

指導対象者150名のうち,個人で医療機関等を受診した以外の82名(21所属)が指導を受けた。

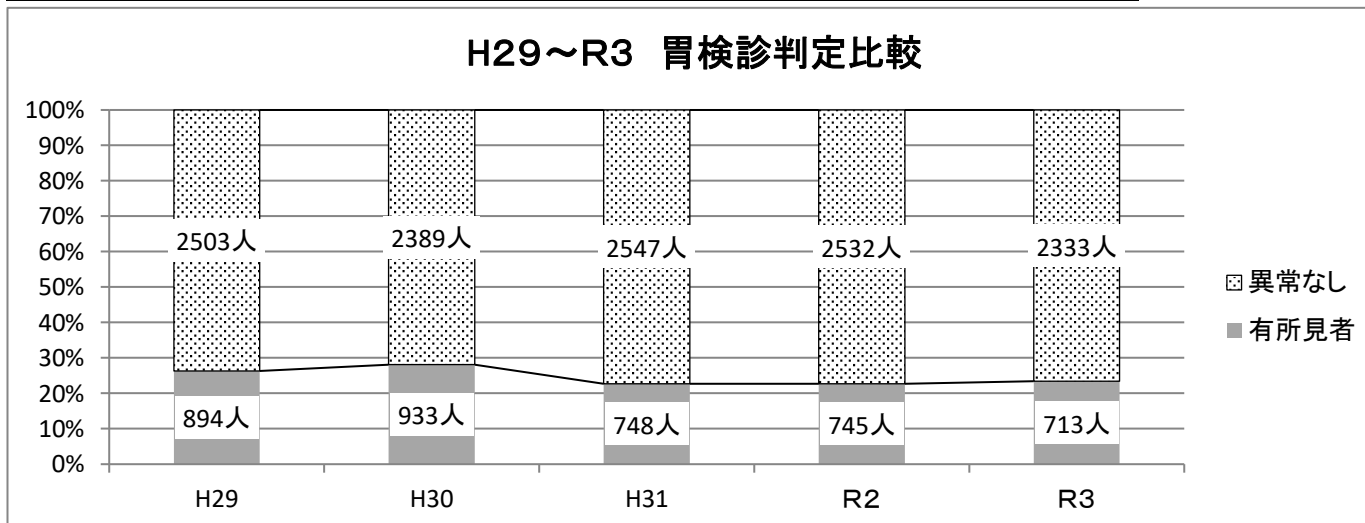
ホ 委託業者 一般財団法人 宮城県予防医学協会



3 胃 検 診

- (1) 対象者 40歳以上の全職員
30歳以上39歳未満の希望者
- (2) 実施期間 令和3年6月1日～令和3年12月3日(未受診者は11月～令和4年2月)
- (3) 検診機関 一般財団法人 宮城県予防医学協会
- (4) 検査項目 基礎検診 胃部X線間接撮影(100mm×100mm)8方向
- (5) 検診結果

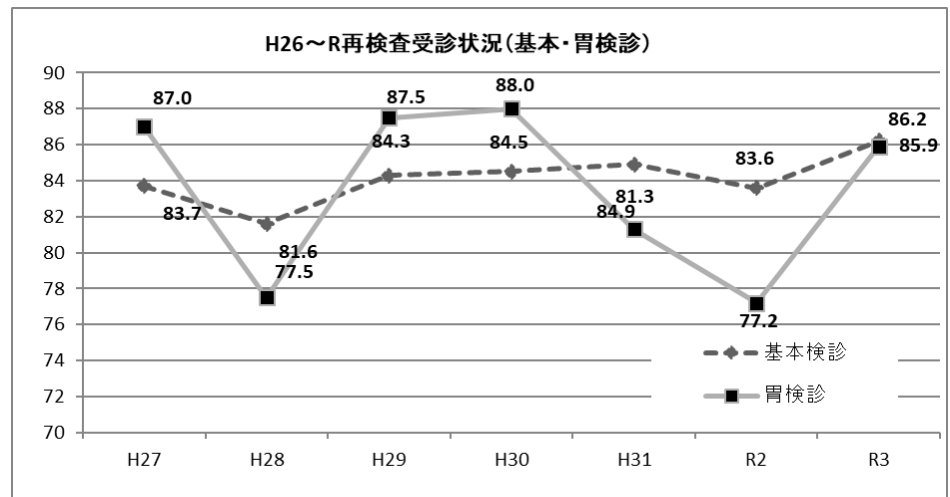
年 度	対 象 人 員	受 診 人 員	異 常 な し	有 所 見 者 数	有 所 見 者 内 訳	
					経 過 観 察 対 象 者	精 査 対 象 者
平 29	3,397	3,397 100.0	2,503 73.7	894 26.3	765 22.5	129 3.8
平 30	3,322	3,322 100.0	2,389 71.9	933 28.1	833 25.1	100 3.0
平 31	3,295	3,295 100.0	2,547 77.3	748 22.7	652 19.8	96 2.9
令 2	3,277	3,277 100.0	2,532 77.3	745 19.3	631 19.3	114 3.5
令 3	3,046	3,046 100.0	2,333 76.6	713 23.4	642 21.1	71 2.3



4 再検査受診状況

(1) 年度推移

年度	結核検診	基本検診	胃検診
平27	100%	83.7%	87.0%
平28	100%	81.6%	77.5%
平29	100%	84.3%	87.5%
平30	100%	84.5%	88.0%
平31	100%	84.9%	81.3%
令2	100%	83.6%	77.2%
令3	100%	86.2%	85.9%



(2) 基本検診再検結果の内訳と未受診状況

	異常なし	経過観察	要医療	未受診
令3	751	1,546	643	471
	22.0%	45.3%	18.9%	13.8%

