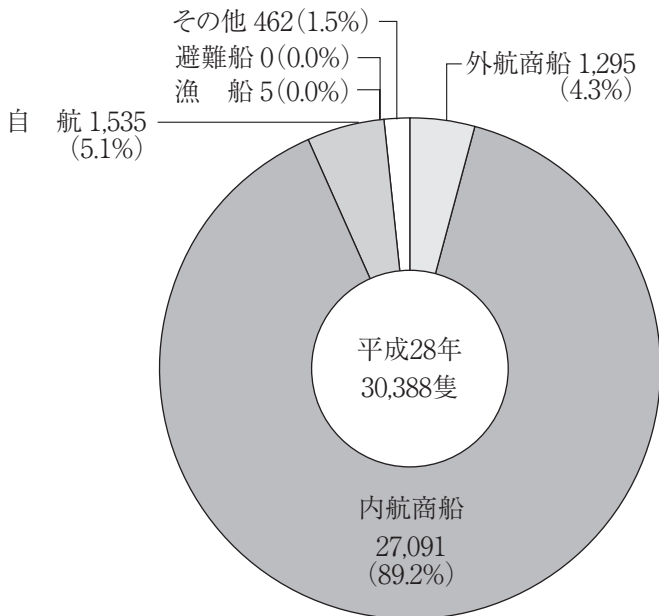


仙台塩釜港

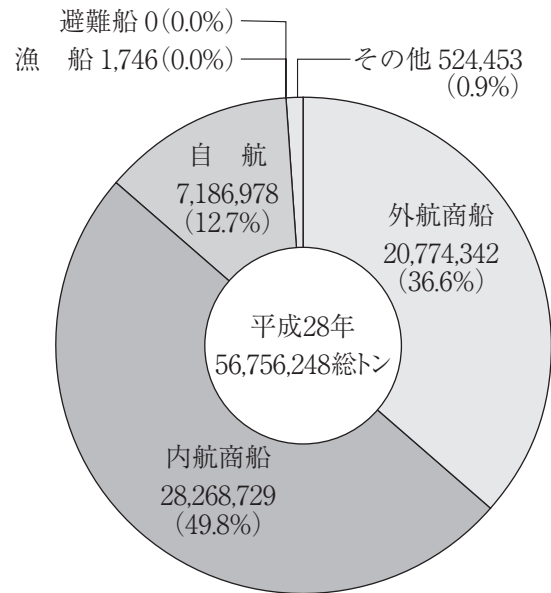
1. グラフで見る仙台塩釜港

入港船舶の部

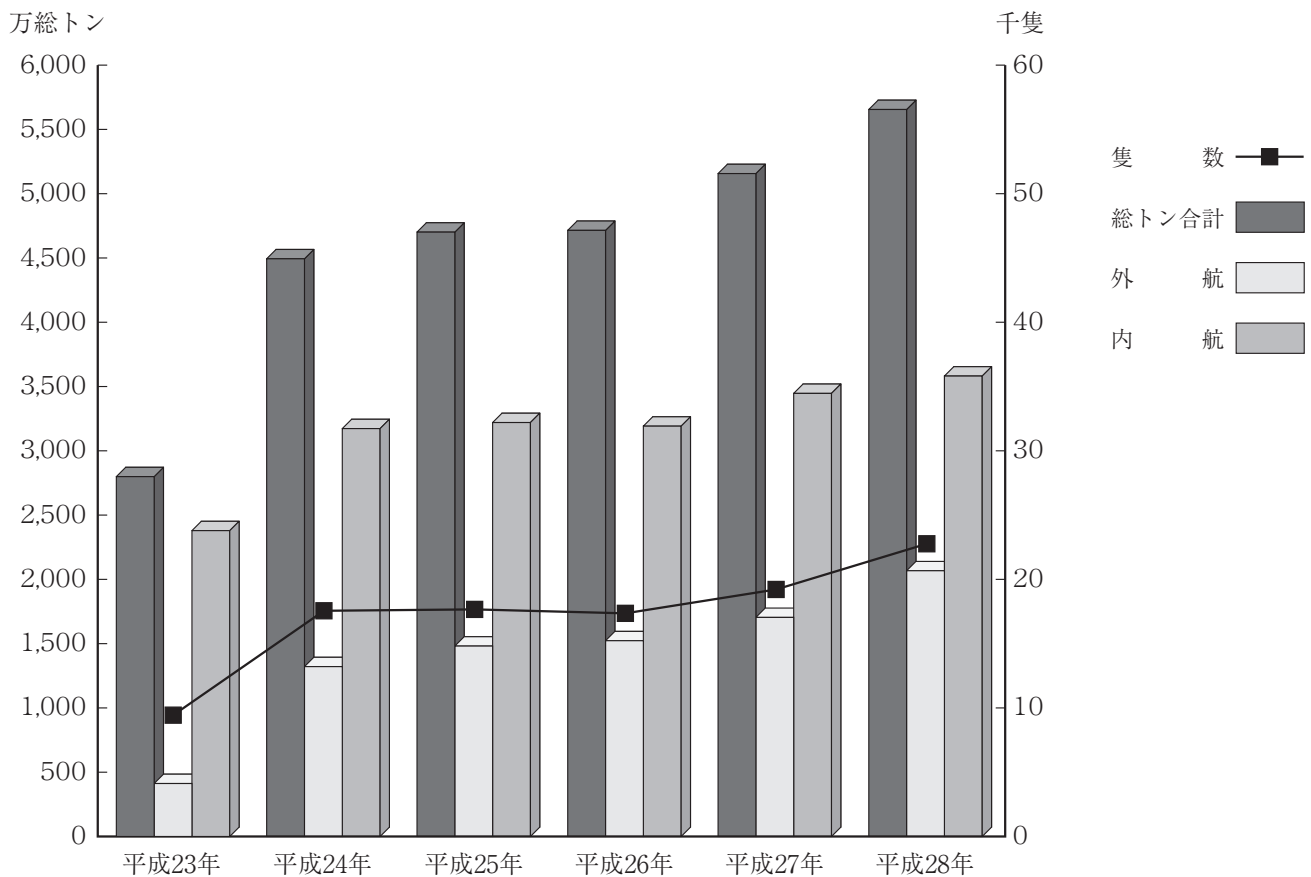
(1) 船種別隻数比較



(2) 船種別総トン数比較

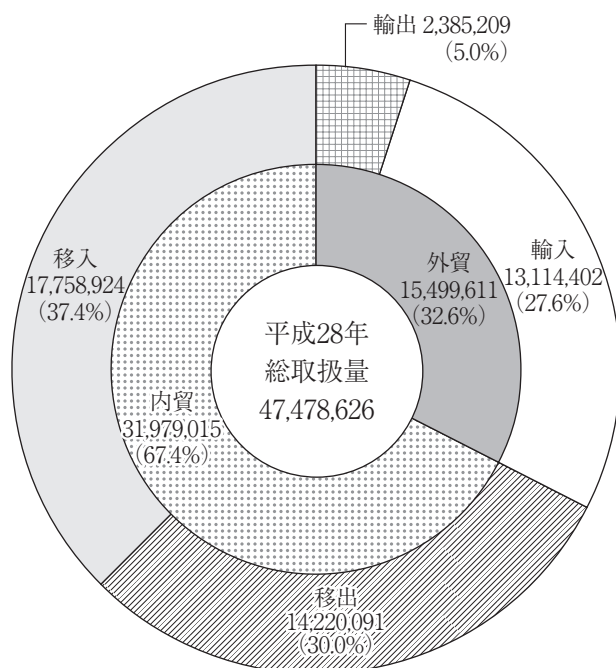


(3) 入港船舶年次比較

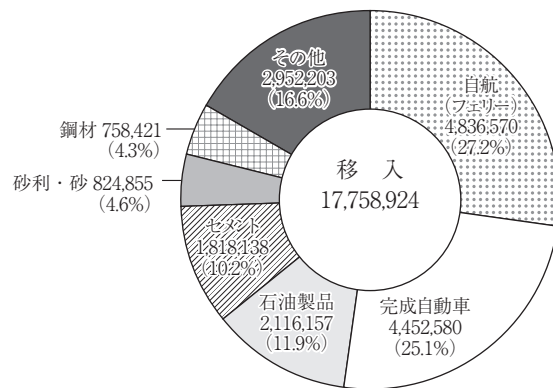
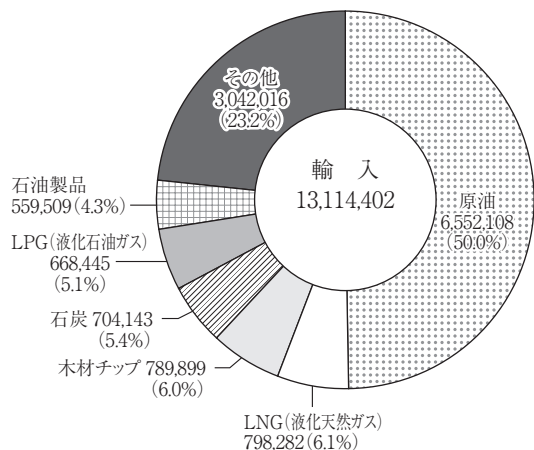
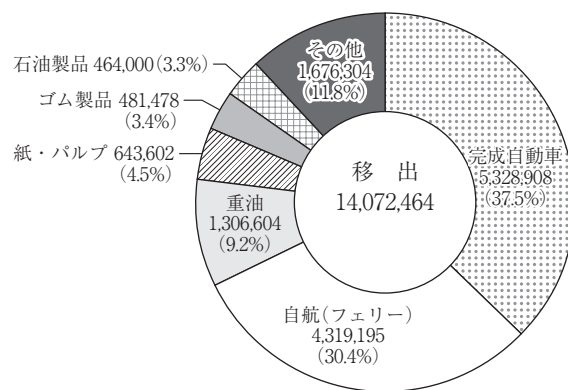
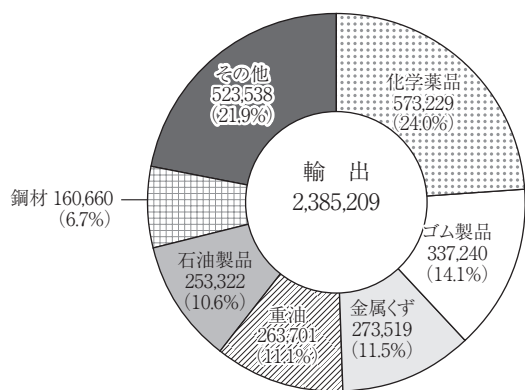


海上出入貨物の部

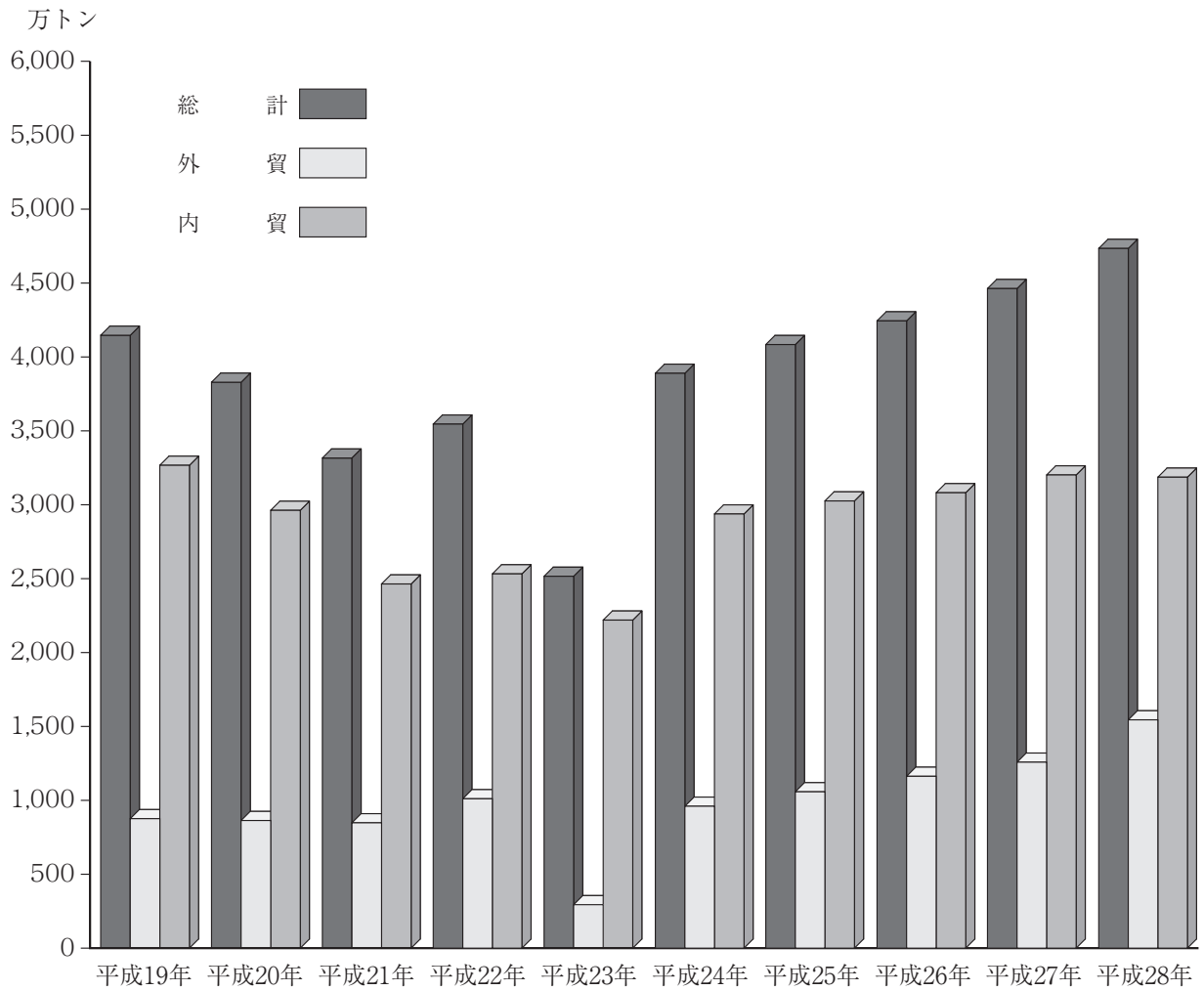
(1) 輸移出入別構成 (単位：フレート・トン)



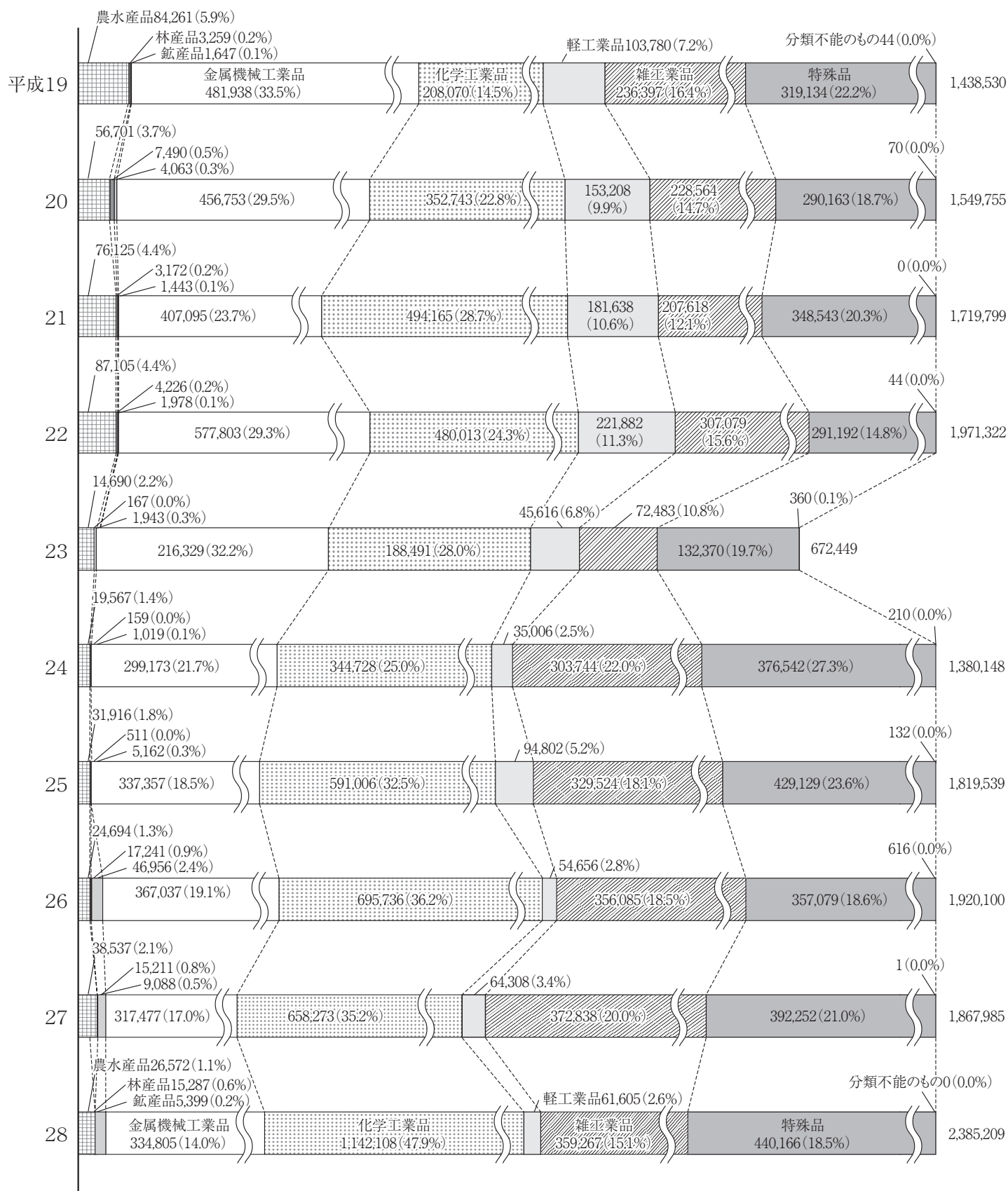
(2) 輸移出入毎の品種別構成



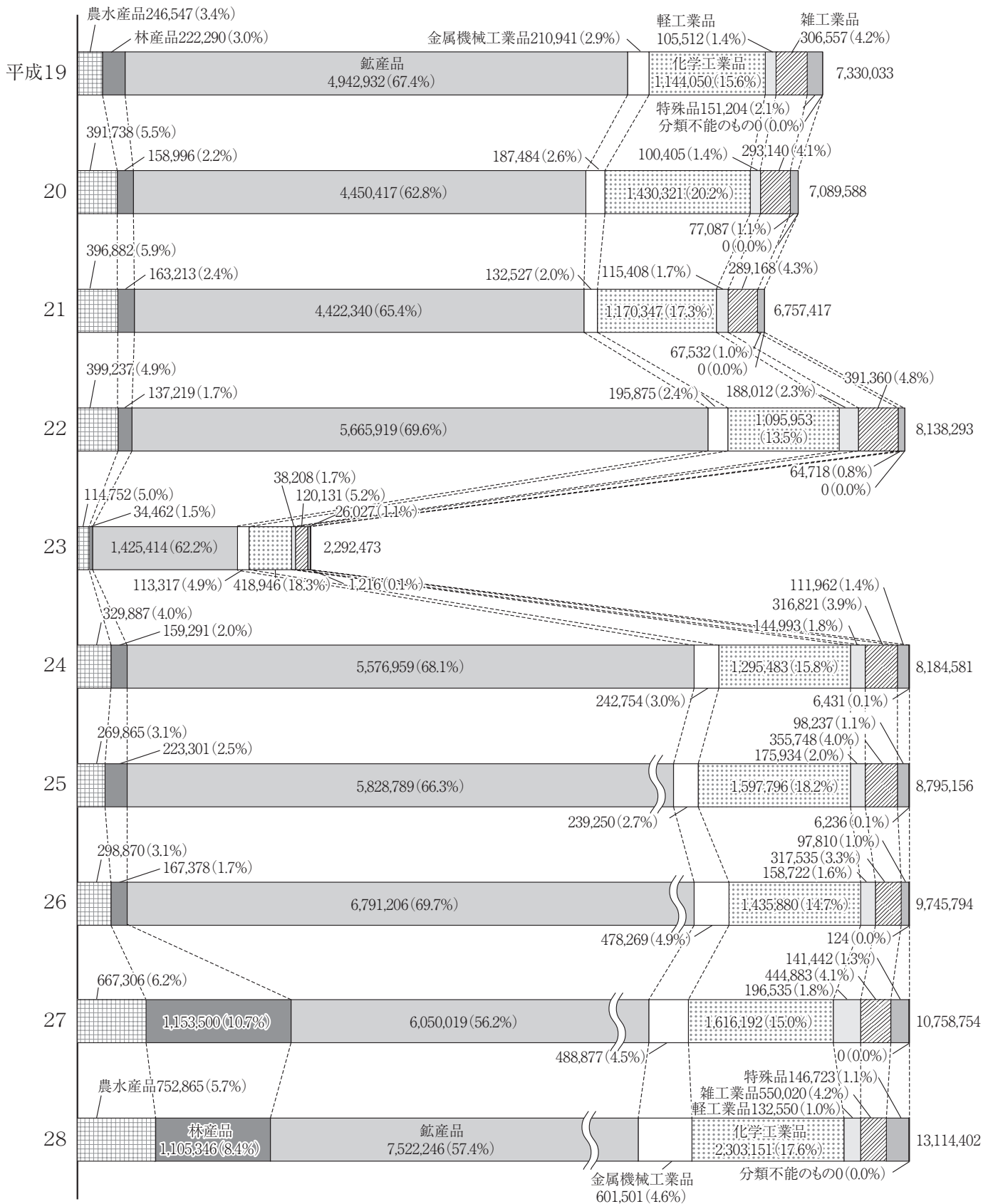
(3) 取扱貨物量年次別比較



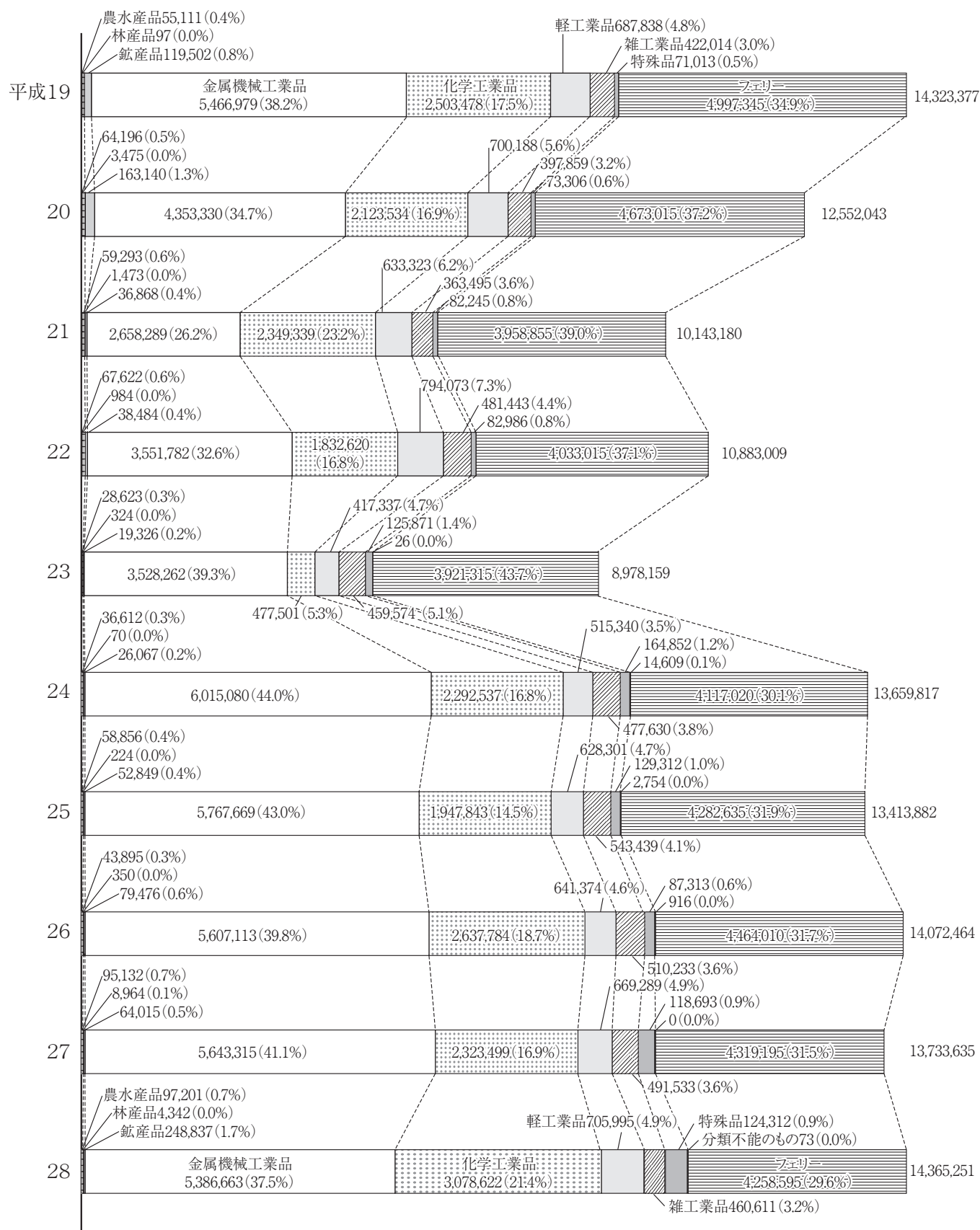
(4) 輸出貨物品種別構成年次比較 (単位：フレート・トン)



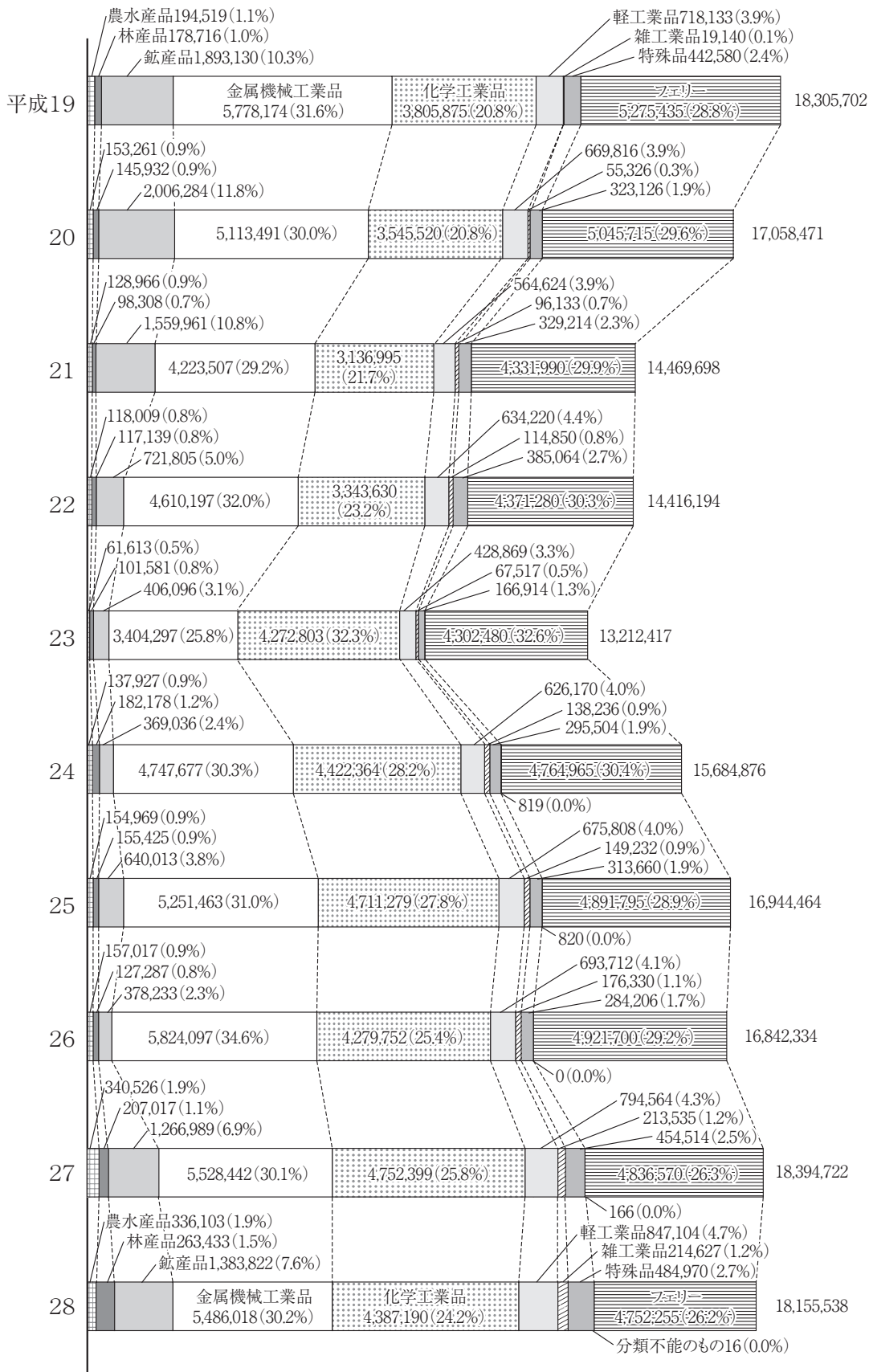
(5) 輸入貨物品種別構成年次比較 (単位：フレート・トン)



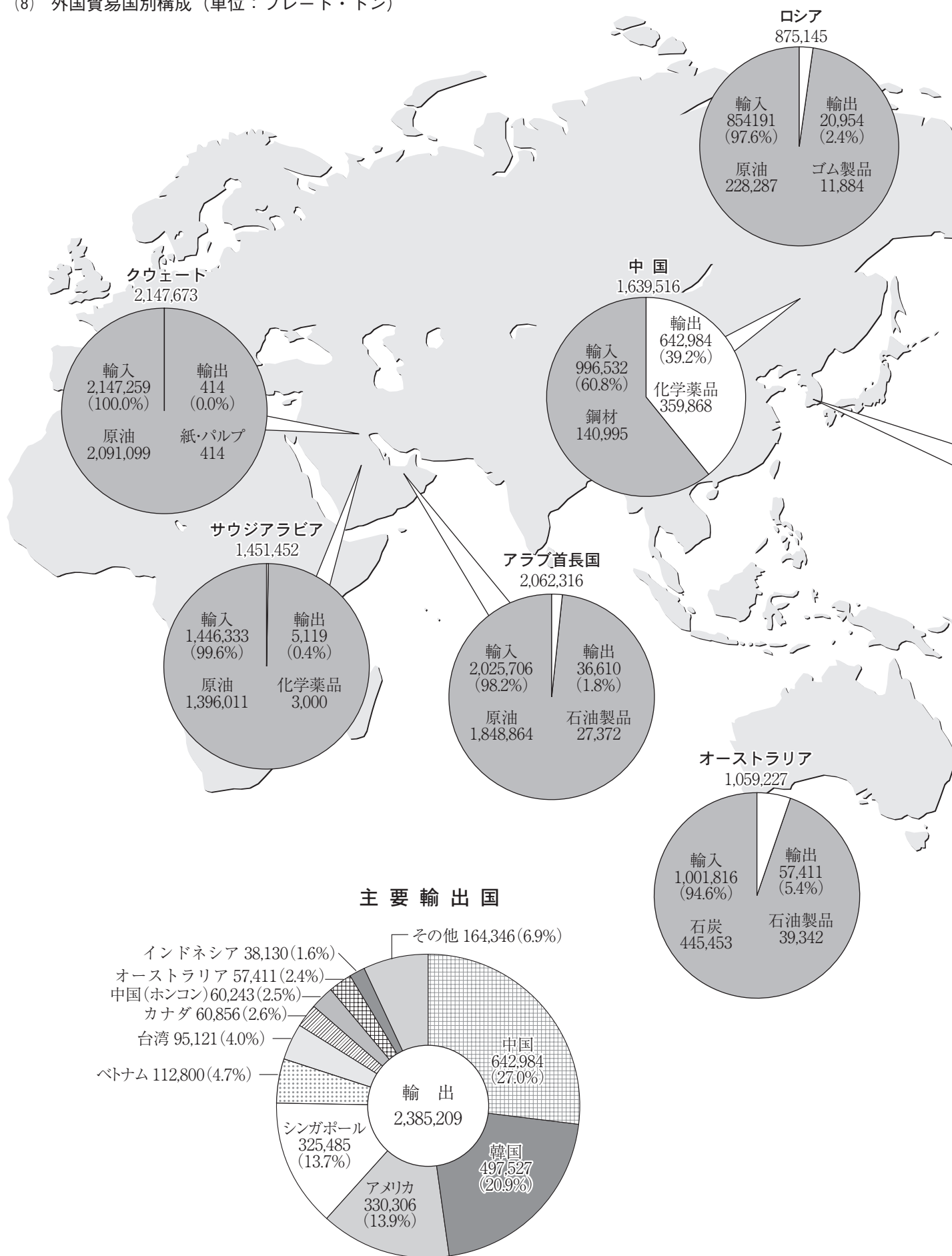
(6) 移出貨物品種別構成年次比較 (単位：フレート・トン)

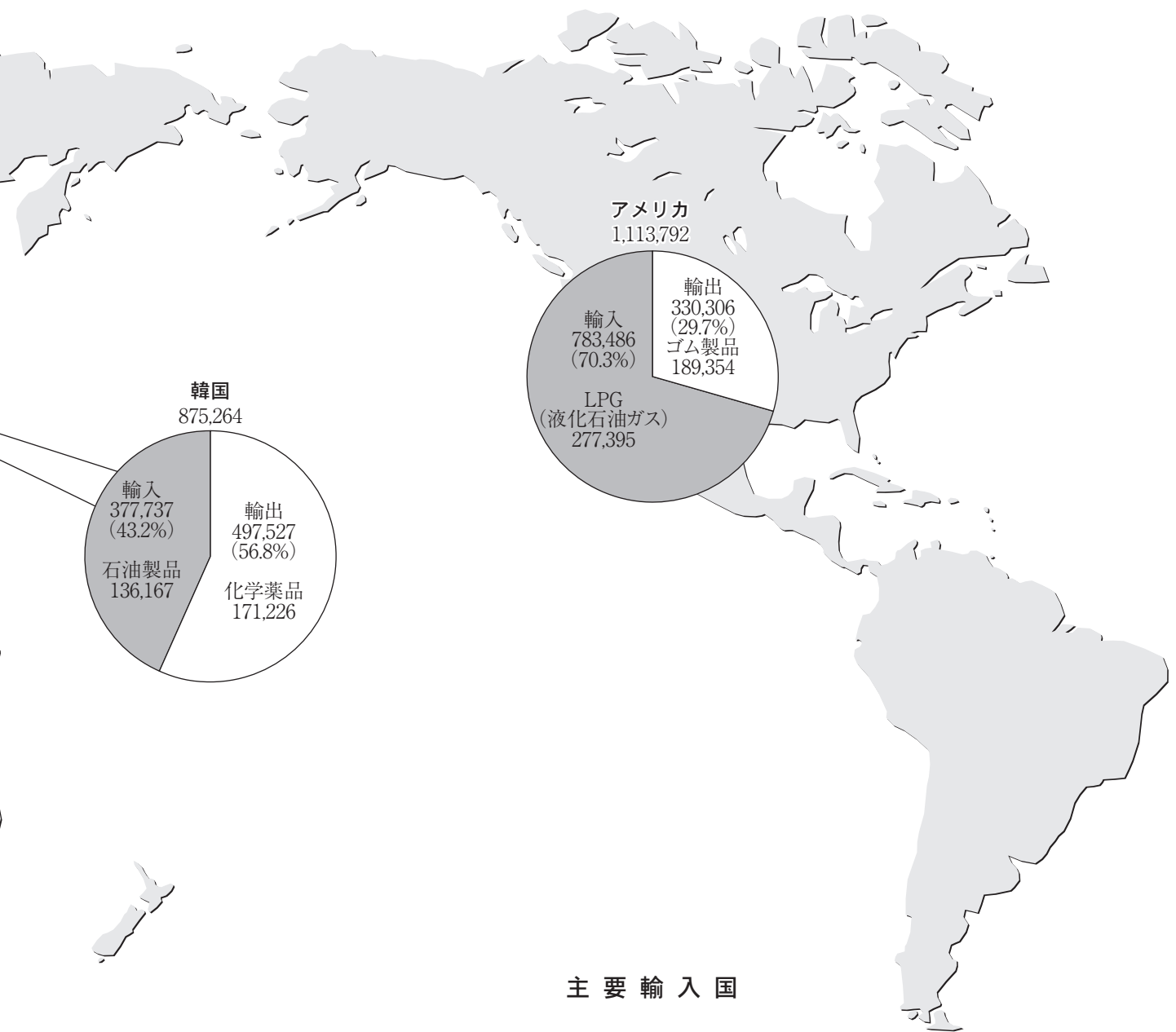


(7) 移入貨物品種別構成年次比較 (単位：フレート・トン)

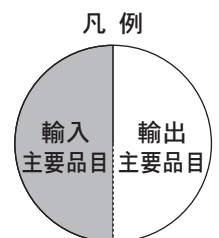
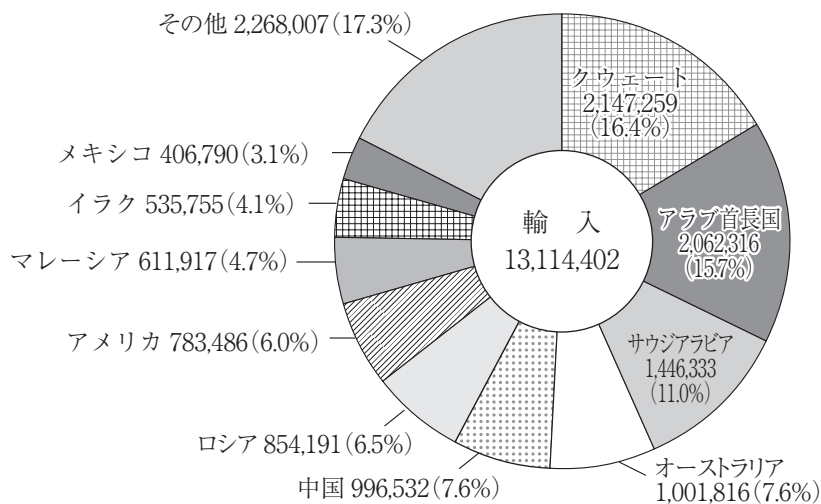


(8) 外国貿易国別構成 (単位：フレート・トン)



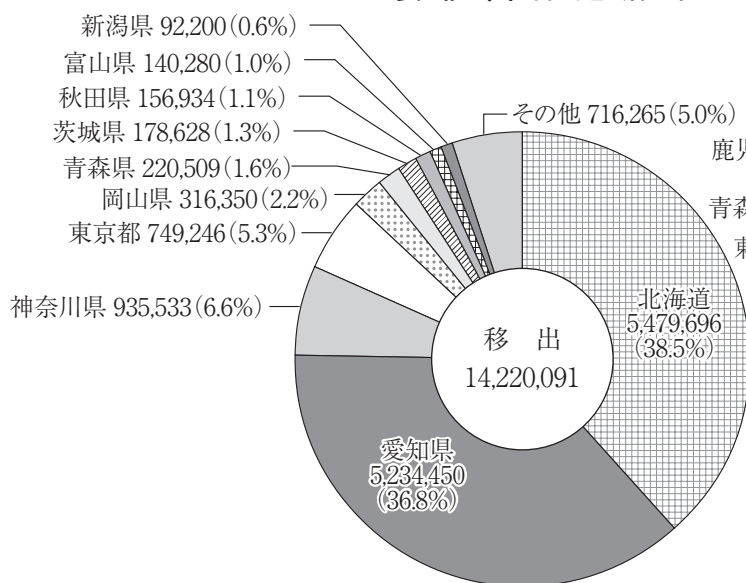


主要輸入国


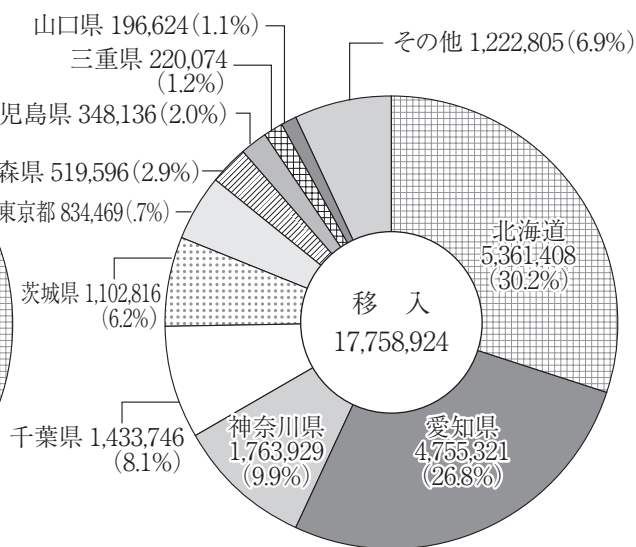


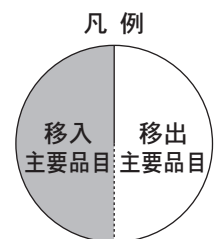
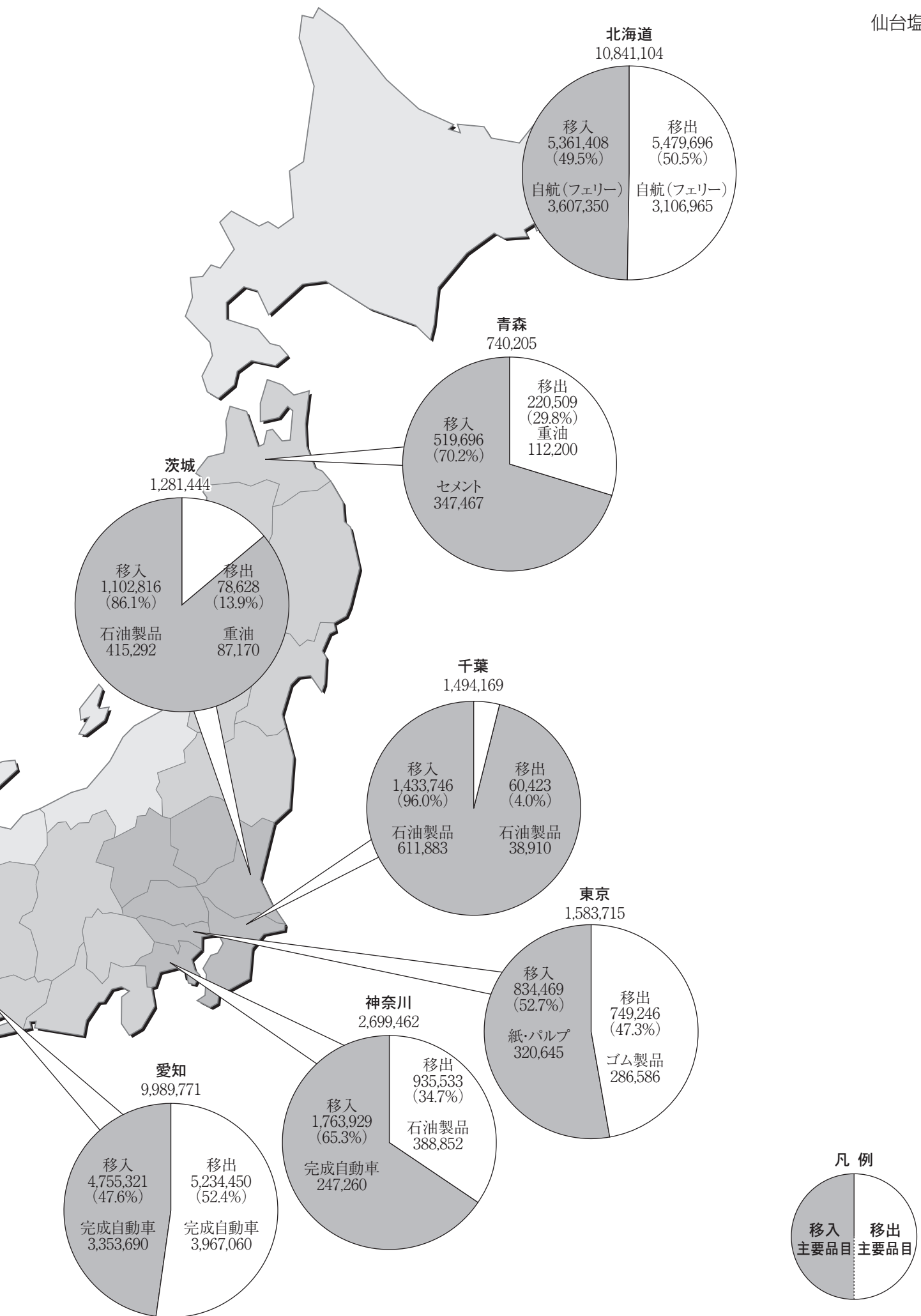
(9) 内国貿易都道府県別構成 (単位：フレート・トン)

主要移出都道府県



主要移入都道府県





2. 概 要

2-1 入港船舶の概要

仙台塩釜港 入港船舶前年比較表

内・外航船舶		平成28年 (A)	構成比 (%)	平成27年 (B)	増減 (A)-(B)	前年比 (%)
合計	隻 数	30,388	100.0	30,096	292	101.0
	総トン数	56,756,248	100.0	51,748,635	5,007,613	109.7
外航船	隻 数	1,295	4.3	1,093	202	118.5
	総トン数	20,774,342	36.6	17,126,720	3,647,622	121.3
内航船	隻 数	29,093	95.7	29,003	90	100.3
	総トン数	35,981,906	63.4	34,621,915	1,359,991	103.9

平成28年における仙台塩釜港の入港船舶は、隻数が30,388隻、総トン数が56,756,248総トンであり、前年と比較して、隻数で292隻(1.0%)増加し、総トン数で5,007,613総トン(9.7%)増加している。なお、平成28年の数値は石巻港区及び松島港区を含む。

トン数階級別では、5総トン以上500総トン未満の船型が23,401隻で最も多く、全体の77.0%を占めている。

(1) 外航船

外航船は、隻数で1,295隻と前年より202隻(18.5%)増加し、総トン数は20,774,342総トンと3,647,622総トン(21.3%)増加している。

トン数階級別では、3,000総トン以上6,000総トン未満の船型が363隻と最も多く、外航船の28.0%を占めている。

(2) 内航船

内航船は、隻数で29,093隻と前年より90隻(0.3%)増加し、総トン数では35,981,906総トンと1,359,991総トン(3.9%)増加している。

トン数階級別では、5総トン以上500総トン未満の船型が23,400隻で最も多く、内航船の80.4%を占めている。

2-2 海上出入貨物の概要

仙台塩釜港海上出入貨物前年比較表

区 分		平成28年 (A)	構成比 (%)	平成27年 (B)	増減 (A)-(B)	前年比 (%)
合 計		47,478,626	100.0	42,580,692	4,897,934	111.5
外貨貨物	輸 出	2,385,209	4.9	1,867,985	517,224	127.7
	輸 入	13,114,402	27.6	10,758,754	2,355,648	121.9
	計	15,499,611	32.6	11,665,894	3,833,717	132.9
内貨貨物	移 出	14,220,091	30.0	13,733,635	486,456	103.5
	移 入	17,758,924	37.4	18,394,722	△ 635,798	96.5
	計	31,979,015	67.4	30,914,798	1,064,217	103.4

平成28年における仙台塩釜港の取扱貨物量は、47,478,626トンであり、前年と比較して4,897,934トン(11.5%)増加している。

そのうち、外貨貨物は15,499,611トンで全体の32.6%、内貨貨物は31,979,015トンで全体の67.4%となっており、前年と比較して、外貨貨物は3,833,717トン(32.9%)増加し、内貨貨物は1,064,217トン(3.4%)増加している。

仙台塩釜港 主要取扱貨物前年比較表(81品目)

品 種	平成28年 (A)	構成比 (%)	平成27年 (B)	増減 (A)-(B)	前年比 (%)
合 計	47,478,626	100.0	42,580,692	4,897,934	111.5
252 完 成 自 動 車	9,310,359	19.6	9,781,509	△ 471,150	95.2
999 自 航 (フェリー)	9,010,850	19.0	9,155,765	△ 144,915	98.4
171 原 油	6,898,170	14.5	5,465,996	1,432,174	126.2
321 石 油 製 品	3,532,257	7.4	3,232,553	299,704	109.3
311 重 油	2,030,343	4.3	1,678,923	351,420	120.9
281 セ メ ン ト	1,872,100	3.9	1,834,739	37,361	102.0
そ の 他	14,824,547	31.2	11,431,207	3,393,340	129.7

取扱貨物については、完成自動車取扱貨物量全体の19.6%を占め、前年と比較して471,150トン(4.8%)減少している。

自航を除いた主な品種は、完成自動車、原油、石油製品であり、それらで取扱貨物量全体の53.1%を占めている。

(1) 輸 出

仙台塩釜港 主要輸出貨物前年比較表 (81品目)

品 種	平成28年 (A)	構成比 (%)	平成27年 (B)	増減 (A)-(B)	前年比 (%)
合 計	2,385,209	100.0	1,867,985	517,224	127.7
351 化 学 薬 品	573,229	24.0	331,406	241,823	173.0
451 ゴ ム 製 品	337,240	14.1	336,155	1,085	100.3
481 金 属 く ず	273,519	11.5	219,499	54,020	124.6
311 重 油	263,701	11.1	37,284	226,417	707.3
321 石 油 製 品	253,322	10.6	249,946	3,376	101.4
222 鋼 材	160,660	6.7	162,907	△ 2,247	98.6
そ の 他	523,538	21.9	530,788	△ 7,250	98.6

輸出は 2,385,209 トンで、貨物量全体の 5.0%を占め、前年と比較して 517,224 トン (27.7%) 増加している。

主な品種は、化学薬品、ゴム製品、金属くずであり、それらで輸出全体の 49.6%を占めている。

(2) 輸 入

仙台塩釜港 主要輸入貨物前年比較表 (81品目)

品 種	平成28年 (A)	構成比 (%)	平成27年 (B)	増減 (A)-(B)	前年比 (%)
合 計	13,114,402	100.0	10,758,754	2,355,648	121.9
171 原 油	6,552,108	50.0	5,050,450	1,501,658	129.7
322 LNG(液化天然ガス)	798,282	6.1	239,707	558,575	333.0
111 木 材 チ ッ プ	789,899	6.0	851,735	△ 61,836	92.7
131 石 炭	704,143	5.4	742,621	△ 38,478	94.8
323 LPG(液化石油ガス)	668,445	5.1	739,321	△ 70,876	90.4
321 石 油 製 品	559,509	4.3	402,450	157,059	139.0
そ の 他	3,042,016	23.2	2,732,470	309,546	111.3

輸入は 13,114,402 トンで、貨物量全体の 27.6%を占めており、前年と比較して 2,355,648 トン (21.9%) 増加している。

主な品種は、原油、LNG (液化天然ガス)、木材チップであり、それらで輸入全体の 62.1%を占めている。

(3) 移 出

仙台塩釜港 主要移出貨物前年比較表（81品目）

品 種	平成28年 (A)	構成比 (%)	平成27年 (B)	増減 (A)-(B)	前年比 (%)
合 計	14,220,091	100.0	13,733,635	486,456	103.5
252 完 成 自 動 車	5,029,900	35.4	5,328,908	△ 299,008	94.4
999 自航 (フェリー)	4,258,595	29.9	4,319,195	△ 60,600	98.6
311 重 油	1,523,937	10.7	1,306,604	217,333	116.6
321 石 油 製 品	874,282	6.1	464,000	410,282	188.4
381 紙 ・ パ ル プ	672,837	4.7	643,602	29,235	104.5
451 ゴ ム 製 品	446,758	3.1	481,478	△ 34,720	92.8
そ の 他	1,413,782	9.9	1,189,848	223,934	118.8

移出は 14,220,091 トンで、貨物量全体の 30.0%を占めており、前年と比較して 486,456 トン（3.5%）増加している。そのうち、完成自動車は移出全体の 35.4%であり、前年と比較して 299,008 トン（5.6%）減少している。

自航を除いた主な品種は、完成自動車、重油、石油製品であり、それらで移出全体の 52.2%を占めている。

(4) 移 入

仙台塩釜港 主要移入貨物前年比較表（81品目）

品 種	平成28年 (A)	構成比 (%)	平成27年 (B)	増減 (A)-(B)	前年比 (%)
合 計	17,758,924	100.0	18,394,722	△ 635,798	96.5
999 自航 (フェリー)	4,752,255	26.8	4,836,570	△ 84,315	98.3
252 完 成 自 動 車	4,280,170	24.1	4,452,580	△ 172,410	96.1
281 セ メ ン ト	1,867,809	10.5	1,818,138	49,671	102.7
321 石 油 製 品	1,845,144	10.4	2,116,157	△ 271,013	87.2
222 鋼 材	833,489	4.7	758,421	75,068	109.9
381 紙 ・ パ ル プ	768,342	4.3	691,049	77,293	111.2
そ の 他	3,411,715	19.2	3,721,807	△ 310,092	91.7

移入は 17,758,924 トンで、貨物量全体の 37.4%を占めており、前年と比較し 635,798 トン（3.5%）減少している。そのうち、自航（フェリー）が移入全体の 26.8%であり、前年と比較して 84,315 トン（1.7%）減少している。

自航を除いた主な品種は、完成自動車、セメント、石油製品であり、それらで移入全体の 45.0%を占めている。

2-3 施設利用の概要

(1) 入港船舶 (500 総トン以上の船舶)

仙台塩釜港 入港船舶公専別前年比較表

区 分 年 別	公共埠頭		専用埠頭		公共埠頭の比率 (%)	
	隻 数	総トン数	隻 数	総トン数	隻 数	総トン数
平成28年 (A)	4,002	30,545,719	2,546	15,957,324	61.1	65.7
平成27年 (B)	3,659	28,765,956	2,374	12,719,113	60.6	69.3
増減 (A)-(B)	343	1,779,763	172	3,238,211	—	—
前年比 (%)	109.4	106.2	107.2	125.5	—	—

※ 自航 (フェリー) を含まない。

入港船舶 (500 総トン以上) の係留状況について、公共・専用別にみると、公共埠頭が 4,002 隻の利用で全体の 61.1% を占めており、前年と比較して 343 隻 (9.4%) 増加している。また、専用埠頭は 2,546 隻の利用で全体の 38.9% を占めており、前年と比較して 172 隻 (7.2%) 減少している。

総トン数については、公共埠頭が 30,545,719 総トンで全体の 65.7% を占めており、前年と比較して 1,779,763 総トン (6.2%) 増加している。また、専用埠頭は 15,957,324 総トンで全体の 34.3% を占めており、前年と比較して 3,238,211 総トン (25.5%) 増加している。

(2) 海上出入貨物

仙台塩釜港 海上出入貨物公専別前年比較表

区 分 年 別	公共埠頭	専用埠頭	公共埠頭の比率
	(フレート・トン)	(フレート・トン)	(%)
平成28年 (A)	21,706,127	25,772,499	45.7
平成27年 (B)	21,947,491	22,807,605	49.0
増減 (A)-(B)	△ 241,364	2,964,894	—
前年比 (%)	98.9	113.0	—

※ 自航 (フェリー) を含む。

取扱貨物量について、公共・専用別にみると、公共埠頭が 21,706,127 トンで全体の 45.7% を占めており、前年と比較して 241,364 トン (1.1%) 減少している。

また、専用埠頭については、25,772,499 トンで全体の 54.3% を占めており、前年と比較して 2,964,894 トン (13.0%) 増加している。

3. 入港船舶

(1) 入港船舶年次別表

種 別	平成24年		平成25年		平成26年		平成27年		平成28年		
	隻数	総トン数	隻数	総トン数	隻数	総トン数	隻数	総トン数	隻数	総トン数	
商船	外航	806	13,180,407	848	13,180,407	915	15,289,258	1,093	17,126,720	1,295	20,774,342
	内航	15,707	23,732,388	15,833	23,732,388	15,681	23,836,723	27,058	27,211,581	27,091	28,268,729
自航	内航	495	7,497,385	507	7,497,385	519	7,868,703	1,555	7,014,196	1,535	7,186,978
漁船	内航	23	9,684	18	9,684	15	10,962	15	7,005	5	1,746
避難船	内航	—	—	—	—	—	—	—	—	—	—
その他	内航	596	468,603	529	468,603	297	330,270	375	389,133	462	524,453
外航船		806	13,180,407	848	13,180,407	915	15,289,258	1,093	17,126,720	1,295	20,774,342
内航船		16,821	31,708,060	16,887	31,708,060	16,512	32,046,658	29,003	34,621,915	29,093	35,981,906
合 計		17,627	44,888,467	17,735	44,888,467	17,427	47,335,916	30,096	51,748,635	30,388	56,756,248

(2) 入港最大船舶年次別表

年 次	船 名	総トン数	国 籍	船 種
平成24年	TAKAHASHI	160,295	パ ナ マ	タ ン カ ー
平成25年	TAKAHASHI	160,295	パ ナ マ	タ ン カ ー
平成26年	BRIGHT HARMONY	160,226	パ ナ マ	タ ン カ ー
平成27年	TAKAHASHI	160,295	日 本	タ ン カ ー
平成28年	DHT HAWK	160,322	中国 (ホンコン)	タ ン カ ー

(3) 入港船舶船種別月別表

		合 計		商 船		自 航	漁 船	避難船	その他
		外 航	内 航	外 航	内 航	内 航			
隻 数	合計	1,295	29,093	1,295	27,091	1,535	5	0	462
	1月	97	1,673	97	1,551	119	-	-	3
	2月	92	2,122	92	1,869	114	-	-	139
	3月	104	2,291	104	2,148	120	1	-	22
	4月	99	2,235	99	2,089	126	-	-	20
	5月	111	2,530	111	2,346	134	1	-	49
	6月	104	2,615	104	2,460	135	-	-	20
	7月	118	2,590	118	2,409	145	-	-	36
	8月	109	2,530	109	2,366	135	2	-	27
	9月	122	2,669	122	2,499	135	-	-	35
	10月	108	2,959	108	2,800	122	-	-	37
	11月	109	2,680	109	2,524	124	1	-	31
	12月	122	2,199	122	2,030	126	-	-	43
総 ト ン 数	合計	20,774,342	35,981,906	20,774,342	28,268,729	7,186,978	1,746	0	524,453
	1月	1,672,150	2,524,059	1,672,150	2,029,205	490,469	-	-	4,385
	2月	1,791,840	2,729,315	1,791,840	2,180,857	521,694	-	-	26,764
	3月	1,563,358	3,093,427	1,563,358	2,585,903	471,835	349	-	35,340
	4月	1,765,488	3,074,522	1,765,488	2,349,564	691,806	-	-	33,152
	5月	1,723,488	2,996,166	1,723,488	2,255,953	692,734	349	-	47,130
	6月	1,707,914	2,990,113	1,707,914	2,272,381	692,850	-	-	24,882
	7月	1,541,144	2,978,880	1,541,144	2,449,742	474,735	-	-	54,403
	8月	1,622,987	2,695,703	1,622,987	1,996,823	602,558	699	-	95,623
	9月	1,890,373	3,374,714	1,890,373	2,626,563	692,850	-	-	55,301
	10月	1,781,137	3,206,788	1,781,137	2,688,035	472,067	-	-	46,686
	11月	1,922,591	3,238,182	1,922,591	2,500,704	691,574	349	-	45,555
	12月	1,791,872	3,080,037	1,791,872	2,332,999	691,806	-	-	55,232

(4) 入港船舶総トン数階級別表

種 別	合 計		30,000総トン以上		10,000総トン以上 30,000総トン未満		6,000総トン以上 10,000総トン未満	
	隻数	総トン数	隻数	総トン数	隻数	総トン数	隻数	総トン数
合 計	30,388	56,756,248	211	13,812,198	1,698	25,495,867	366	3,194,228
外航船	1,295	20,774,342	205	13,378,797	109	2,396,621	310	2,764,987
内航船	29,093	35,981,906	6	433,401	1,589	23,099,246	56	429,241
外航商船	1,295	20,774,342	205	13,378,797	109	2,396,621	310	2,764,987
外航自航	-	-	-	-	-	-	-	-
内航商船	27,091	28,268,729	5	376,649	1,122	16,041,900	56	429,241
内航自航	1,535	7,186,978	-	-	467	7,057,346	-	-
漁 船	5	1,746	-	-	-	-	-	-
避 難 船	-	-	-	-	-	-	-	-
そ の 他	462	524,453	1	56,752	-	-	-	-

種 別	3,000総トン以上 6,000総トン未満		1,000総トン以上 3,000総トン未満		500総トン以上 1,000総トン未満		5総トン以上 500総トン未満	
	隻数	総トン数	隻数	総トン数	隻数	総トン数	隻数	総トン数
合 計	1,865	7,696,633	741	1,537,882	2,106	1,714,074	23,401	3,305,366
外航船	363	1,566,841	297	658,772	10	7,827	1	497
内航船	1,502	6,129,792	444	879,110	2,096	1,706,247	23,400	3,304,869
外航商船	363	1,566,841	297	658,772	10	7,827	1	497
外航自航	-	-	-	-	-	-	-	-
内航商船	1,441	5,930,963	289	650,191	2,051	1,673,215	22,127	3,166,570
内航自航	-	-	2	5,976	-	-	1,066	123,656
漁 船	-	-	-	-	-	-	5	1,746
避 難 船	-	-	-	-	-	-	-	-
そ の 他	61	198,829	153	222,943	45	33,032	202	12,897

(5) 船舶乗降人員年次別表

	平成24年	平成25年	平成26年	平成27年	平成28年
合 計	361,591	615,942	598,492	1,710,171	1,577,958
乗込人員	177,871	305,582	292,659	843,759	788,065
上陸人員	183,720	310,360	305,833	866,412	789,893

(6) 船舶乗降人員月別表

	合 計	外 国 航 路		内 国 航 路	
		乗込人員	上陸人員	乗込人員	上陸人員
合 計	1,577,958	0	0	788,065	789,893
1月	53,770	-	-	25,210	28,560
2月	67,489	-	-	33,186	34,303
3月	104,959	-	-	52,207	52,752
4月	120,453	-	-	61,161	59,292
5月	153,575	-	-	76,769	76,806
6月	126,692	-	-	63,925	62,767
7月	158,042	-	-	79,119	78,923
8月	248,814	-	-	124,981	123,833
9月	145,153	-	-	72,356	72,797
10月	195,298	-	-	97,312	97,986
11月	130,103	-	-	64,548	65,555
12月	73,610	-	-	37,291	36,319

4. 海上出入貨物

(1) 海上出入貨物の年次別表

(単位：フレート・トン)

年次	合 計			外 国 貿 易			内 国 貿 易		
	計	輸移出	輸移入	計	輸 出	輸 入	計	移 出	移 入
昭和27年	806,764	38,078	768,686	16,083	8,228	7,855	790,681	29,850	760,831
昭和28年	1,011,840	48,932	962,908	22,025	7,828	14,197	989,815	41,104	948,711
昭和29年	906,103	54,220	851,883	20,506	6,065	14,441	885,597	48,155	837,442
昭和30年	1,067,486	136,829	930,657	27,484	9,719	17,765	1,040,002	127,110	912,892
昭和31年	1,073,411	150,028	923,383	32,501	20,346	12,155	1,040,910	129,682	911,228
昭和32年	1,173,578	186,456	987,122	53,119	11,141	41,978	1,120,459	175,315	945,144
昭和33年	1,125,738	100,608	1,025,130	32,312	4,793	27,519	1,093,426	95,815	997,611
昭和34年	1,175,862	83,351	1,092,511	34,704	3,363	31,341	1,141,158	79,988	1,061,170
昭和35年	1,745,174	77,850	1,667,324	39,929	6,530	33,399	1,705,245	71,320	1,633,925
昭和36年	1,834,600	114,167	1,720,433	60,532	5,770	54,762	1,774,068	108,397	1,665,671
昭和37年	2,551,750	103,669	2,448,081	60,756	5,525	55,231	2,490,994	98,144	2,392,850
昭和38年	2,732,672	144,335	2,588,337	111,948	4,659	107,289	2,620,724	139,676	2,481,048
昭和39年	3,164,601	175,197	2,989,404	231,291	3,212	228,079	2,933,310	171,985	2,761,325
昭和40年	3,526,610	160,281	3,366,329	224,425	4,624	219,801	3,302,185	155,657	3,146,528
昭和41年	3,866,456	165,421	3,701,035	275,342	2,110	273,232	3,591,114	163,311	3,427,803
昭和42年	4,681,112	166,173	4,514,939	333,537	2,870	330,667	4,347,575	163,303	4,184,272
昭和43年	5,246,776	203,460	5,043,316	466,520	2,926	463,594	4,780,256	200,534	4,579,722
昭和44年	5,588,299	163,647	5,424,652	488,435	26,244	462,191	5,099,864	137,403	4,962,461
昭和45年	6,115,102	156,070	5,959,032	642,624	20,159	622,465	5,472,478	135,911	5,336,567
昭和46年	7,830,443	589,371	7,241,072	1,889,210	20,906	1,868,304	5,941,233	568,465	5,372,768
昭和47年	8,374,397	943,136	7,431,261	2,066,496	1,447	2,065,049	6,307,901	941,689	5,366,212
昭和48年	12,919,789	1,855,957	11,063,832	3,762,802	3,500	3,759,302	9,156,987	1,852,457	7,304,530
昭和49年	16,031,266	3,342,088	12,689,178	4,611,202	7,798	4,603,404	11,420,064	3,334,290	8,085,774
昭和50年	18,823,782	4,440,088	14,383,694	5,506,169	27,025	5,479,144	13,317,613	4,413,063	8,904,550
昭和51年	18,328,334	4,239,402	14,088,932	4,957,568	132,171	4,825,397	13,370,766	4,107,231	9,263,535
昭和52年	19,040,951	4,691,331	14,349,620	4,721,633	118,365	4,603,268	14,319,318	4,572,966	9,746,352
昭和53年	19,953,088	4,742,892	15,210,196	4,236,305	87,018	4,149,287	15,716,783	4,655,874	11,060,909
昭和54年	23,134,221	5,215,907	17,918,314	5,971,461	79,346	5,892,115	17,162,760	5,136,561	12,026,199
昭和55年	22,909,910	5,383,556	17,526,354	5,340,450	116,057	5,224,393	17,569,460	5,267,499	12,301,961
昭和56年	21,030,765	4,905,578	16,125,187	4,679,441	122,576	4,556,865	16,351,324	4,783,002	11,568,322
昭和57年	21,778,631	4,920,807	16,857,824	4,750,733	76,884	4,673,849	17,027,898	4,843,923	12,183,975
昭和58年	22,062,961	5,055,946	17,007,015	5,267,471	122,140	5,145,331	16,795,490	4,933,806	11,861,684
昭和59年	22,705,960	5,277,430	17,428,530	5,009,398	144,207	4,865,191	17,696,562	5,133,223	12,563,339
昭和60年	23,044,772	5,833,514	17,211,258	4,610,143	153,866	4,456,277	18,434,629	5,679,648	12,754,981
昭和61年	23,043,128	5,429,935	17,613,193	5,104,475	110,733	4,993,742	17,938,653	5,319,202	12,619,451
昭和62年	23,628,938	5,312,518	18,316,420	5,060,098	68,668	4,991,430	18,568,840	5,243,550	13,324,990
昭和63年	26,005,901	5,909,687	20,096,214	5,450,902	15,352	5,435,550	20,554,999	5,894,335	14,660,664
平成元年	30,764,532	7,719,937	23,044,595	5,690,138	17,547	5,672,591	25,074,394	7,702,390	17,372,004
平成2年	32,953,738	8,195,437	24,758,301	6,122,708	10,085	6,112,623	26,831,030	8,185,352	18,645,678
平成3年	34,138,343	8,937,592	25,200,751	5,867,146	31,157	5,835,989	28,271,197	8,906,435	19,364,762
平成4年	34,120,867	8,579,583	25,541,284	6,887,222	21,044	6,866,178	27,233,645	8,558,539	18,675,106
平成5年	35,514,393	9,557,740	25,956,653	7,541,514	21,102	7,520,412	27,972,879	9,536,638	18,436,241
平成6年	36,066,098	9,658,689	26,407,409	7,253,491	49,887	7,203,604	28,812,607	9,608,802	19,203,805
平成7年	38,738,152	11,064,430	27,673,722	7,108,784	113,819	6,994,965	31,629,368	10,950,611	20,678,757
平成8年	39,587,719	10,943,500	28,644,219	7,462,562	105,835	7,356,727	32,125,157	10,837,665	21,287,492
平成9年	39,541,108	11,447,041	28,094,067	8,159,444	320,785	7,838,659	31,381,664	11,126,256	20,255,408
平成10年	37,862,678	11,163,430	26,699,248	8,255,286	406,306	7,848,980	29,607,392	10,757,124	18,850,268
平成11年	37,384,205	11,025,628	26,358,577	8,692,610	549,286	8,143,324	28,691,595	10,476,342	18,215,253
平成12年	37,697,243	11,173,600	26,523,643	7,727,035	619,884	7,107,151	29,970,208	10,553,716	19,416,492
平成13年	37,532,277	10,930,851	26,601,426	8,549,624	783,133	7,766,491	28,982,653	10,147,718	18,834,935
平成14年	35,970,447	10,885,946	25,084,501	8,860,986	1,049,709	7,811,277	27,109,461	9,836,237	17,273,224
平成15年	37,530,569	12,136,360	25,394,209	9,035,666	1,059,995	7,975,671	28,494,903	11,076,365	17,418,538
平成16年	38,058,701	12,486,015	25,572,686	9,272,934	1,217,823	8,055,111	28,785,767	11,268,192	17,517,575
平成17年	38,168,290	12,766,188	25,402,102	8,997,867	1,284,300	7,713,567	29,170,423	11,481,888	17,688,535
平成18年	39,674,605	14,152,361	25,522,244	8,940,824	1,294,422	7,646,402	30,733,781	12,857,939	17,875,842
平成19年	41,397,642	15,761,907	25,635,735	8,768,563	1,438,530	7,330,033	32,629,079	14,323,377	18,305,702
平成20年	38,249,857	14,101,798	24,148,059	8,639,343	1,549,755	7,089,588	29,610,514	12,552,043	17,058,471
平成21年	33,090,094	11,862,979	21,227,115	8,477,216	1,719,799	6,757,417	24,612,878	10,143,180	14,469,698
平成22年	35,408,728	12,854,241	22,554,487	10,109,525	1,971,232	8,138,293	25,299,203	10,883,009	14,416,194
平成23年	25,155,498	9,650,608	15,504,890	2,964,922	672,449	2,292,473	22,190,576	8,978,159	13,212,417
平成24年	38,909,422	15,039,965	23,869,457	9,564,729	1,380,148	8,184,581	29,344,693	13,659,817	15,684,876
平成25年	40,973,041	15,233,421	25,739,620	10,614,695	1,819,539	8,795,156	30,358,346	13,413,882	16,944,464
平成26年	42,580,692	15,992,564	26,588,128	11,665,894	1,920,100	9,745,794	30,914,798	14,072,464	16,842,334
平成27年	44,755,096	15,601,620	29,153,476	12,626,739	1,867,985	10,758,754	32,128,357	13,733,635	18,394,722
平成28年	47,478,626	16,605,300	30,873,326	15,499,611	2,385,209	13,114,402	31,979,015	14,220,091	17,758,924

(2) 海上出入貨物の品種別公共・専用別表

(単位：フレート・トン)

総括表	区分	合計	外			内		
			計	輸出	輸入	計	移出	移入
			公共	フェリー貨物を除く 含む	38,467,776 47,478,626	15,499,611 15,499,611	2,385,209 2,385,209	13,114,402 13,114,402
専用	フェリー貨物を除く 含む	16,765,619 25,772,495	9,856,221 9,856,221	1,253,164 1,253,164	8,603,057 8,603,057	6,909,398 15,916,278	3,263,537 7,520,027	3,645,861 8,396,251

(単位：フレート・トン)

品類・品種別	合計	公						専					
		計	輸出	輸入	移出	移入	計	輸出	輸入	移出	移入		
合計	47,478,626	21,706,127	1,132,045	4,511,345	6,700,064	9,362,673	25,772,499	1,253,164	8,603,057	7,520,027	8,396,251		
011	麦	200,746	200,746	252	119,080	12,019	69,395	0	0	0	0		
021	米	48,616	48,616	8,435	34,398	2,700	3,083	0	0	0	0		
022	とうもろこし	559,183	512,394	0	449,880	0	62,514	46,789	0	0	46,789		
023	豆	12,309	12,309	0	10,907	0	1,402	0	0	0	0		
024	その他雑穀	24,752	18,746	0	22	0	18,724	6,006	0	0	6,006		
031	野菜・果物	13,468	13,468	350	7,686	39	5,393	0	0	0	0		
041	綿	4,363	4,363	0	3,278	0	1,085	0	0	0	0		
051	その他農産品	8,269	7,617	0	3,919	0	3,698	652	0	0	652		
061	羊毛	9	9	0	9	0	0	0	0	0	0		
071	その他畜産品	16,107	16,107	53	3,714	0	12,340	0	0	0	0		
081	水産品	281,077	281,077	17,482	119,972	82,443	61,180	0	0	0	0		
091	原木	228,414	228,414	0	162,756	0	65,658	0	0	0	0		
092	製材	318,189	318,189	70	143,381	4,342	170,396	0	0	0	0		
101	樹脂類	35,188	35,188	0	9,025	0	26,163	0	0	0	0		
111	木材チップ	805,165	805,165	15,217	789,899	0	49	0	0	0	0		
112	その他林産品	513	513	0	124	0	389	0	0	0	0		
121	薪炭	931	931	0	161	0	770	0	0	0	0		
131	石炭	714,193	714,193	0	704,143	0	10,050	0	0	0	0		
141	鉄鉱石	22	22	0	0	0	22	0	0	0	0		
151	金属鉱砂	1,784	1,784	0	732	0	1,052	0	0	0	0		
161	砂利・砕石	797,703	797,703	0	0	117,564	680,139	0	0	0	0		
162	石材	10,305	10,305	324	9,010	0	971	0	0	0	0		
171	原油	6,898,170	0	0	0	0	6,898,170	0	6,552,108	0	346,062		
181	りん鉱石	20	20	0	20	0	0	0	0	0	0		
191	石灰	154,465	154,465	0	154,465	0	0	0	0	0	0		
201	原塩	30,875	30,875	0	29,183	0	1,692	0	0	0	0		
211	非金属鉱物	81,498	81,498	5,075	72,585	1,738	2,100	0	0	0	0		
221	鉄鋼	203,838	22,497	3,338	8,083	3,124	7,952	181,341	0	0	181,341		
222	鋼材	1,265,012	525,429	19,401	219,552	42,862	243,614	739,583	141,259	6,649	1,800		
231	非鉄金属	38,410	38,410	927	20,537	18	16,928	0	0	0	0		
241	金属製車両	347,316	80,843	4,613	59,589	1,700	14,941	266,473	16,719	0	233,716		
251	鉄道車両	500	500	0	0	0	500	0	0	0	0		
252	完成自動車	9,310,359	9,310,359	245	44	5,029,900	4,280,170	0	0	0	0		
253	その他輸送車両	10,696	10,696	2,694	905	3,871	3,226	0	0	0	0		
254	二輪自動車	25,209	25,209	20	25,189	0	0	0	0	0	0		
255	自動車部品	211,362	211,362	58,016	48,792	33,042	71,512	0	0	0	0		
256	その他輸送用機械	4,038	4,038	1,153	1,959	735	191	0	0	0	0		
261	産業機械	119,891	119,807	15,359	74,727	6,148	23,573	84	0	0	84		
262	電気機械	177,014	177,013	17,173	133,198	1,727	24,915	1	0	0	1		
263	測量・光学・医療用器械	8,999	8,999	7,181	1,549	180	89	0	0	0	0		
264	事務用機器	64,585	64,585	46,271	282	17,347	685	0	0	0	0		
265	その他機械	1,150	1,150	436	446	267	1	0	0	0	0		
271	陶磁器	4,050	4,050	0	806	141	3,103	0	0	0	0		
281	セメント	1,872,100	1,867,091	2,200	165	1,926	1,862,800	5,009	0	0	5,009		
291	ガラス類	16,428	16,428	18	2,797	5,200	8,413	0	0	0	0		
301	窯業品	74,871	62,522	2,041	17,007	25,553	17,921	12,349	0	9,949	2,400		
311	重油	2,030,343	10,171	0	0	9,516	655	2,020,172	263,701	0	1,514,421		
321	石油製品	3,532,257	3,400	419	1,649	132	1,200	3,528,857	252,903	557,860	874,150		
322	LNG(液化天然ガス)	798,282	0	0	0	0	798,282	0	798,282	0	0		
323	LPG(液化石油ガス)	895,413	1,177	0	1,159	0	18	894,236	8,000	667,286	122,110		
324	その他石油製品	123,702	3,122	0	716	0	2,406	120,580	0	100,280	20,300		
331	プラスチック	56,622	47,700	0	11,467	0	36,233	8,922	0	7,722	1,200		
341	石炭製品	11,809	11,809	0	8,289	0	3,520	0	0	0	0		
351	化学製品	1,254,285	143,579	2,647	75,343	1,170	64,419	1,110,706	570,582	2,999	416,675		
361	化学肥料	49,936	49,936	18	20,662	4,839	24,417	0	0	0	0		
371	染料・塗料・合成樹脂等	190,429	185,255	39,579	118,993	2,509	24,174	5,174	0	0	5,174		
381	紙・パルプ	1,546,566	1,546,566	59,785	45,602	672,837	768,342	0	0	0	0		
391	糸及び紡績半製品	13,488	13,488	117	4,428	212	8,731	0	0	0	0		
401	その他繊維工業品	3,700	3,700	631	1,357	18	1,694	0	0	0	0		
411	砂糖	15,008	15,008	0	14,878	53	77	0	0	0	0		
421	製造食品	85,935	85,935	877	49,754	553	34,751	0	0	0	0		
422	飲料	8,098	8,098	123	7,407	0	568	0	0	0	0		
423	水	33,987	33,602	0	5,739	26,862	1,001	385	0	0	385		
424	たばこ	0	0	0	0	0	0	0	0	0	0		
425	その他食料工業品	35,453	35,453	72	3,385	56	31,940	0	0	0	0		
431	がらん	1,450	1,450	0	199	101	1,150	0	0	0	0		
441	衣服・身用品・はきもの	138,691	138,691	5,110	108,713	1,582	23,286	0	0	0	0		
442	文房具・運動娯楽用品・楽器	12,084	12,084	132	8,124	592	3,236	0	0	0	0		
443	家具装備品	109,127	109,127	2,394	83,665	1,844	21,224	0	0	0	0		
444	その他日用品	117,470	117,470	12,020	99,702	4,338	1,410	0	0	0	0		
451	ゴム製品	841,257	841,257	337,240	28,826	446,758	28,433	0	0	0	0		
461	木製品	355,898	355,897	1,136	216,008	3,376	135,377	1	0	0	1		
471	その他製造工業品	8,296	7,782	1,235	4,581	1,856	110	514	0	202	312		
481	金属くず	451,290	349,316	273,519	4,296	66,221	5,280	101,974	0	0	101,974		
491	再利用資材	191,175	191,175	154,147	6,516	15,160	15,352	0	0	0	0		
501	動植物性製造飼肥料	451,206	431,847	3,155	94,025	6,566	328,101	19,359	0	0	19,359		
511	廃棄物	4,659	4,659	745	1,185	0	2,729	0	0	0	0		
512	廃土	32,454	32,454	0	0	30,086	2,368	0	0	0	0		
521	輸送用容器	64,513	64,513	8,014	40,666	6,026	9,807	0	0	0	0		
531	取合せ品	674	674	586	35	53	0	0	0	0	0		
541	分類不能のもの	57	57	0	0	57	0	0	0	0	0		
999	フェリー	9,010,850	3,970	0	0	2,105	1,865	9,006,880	0	0	4,256,490		

(3) 海上出入貨物の品種別外貿・内貿別表

(単位：フレート・トン)

品 類 ・ 品 種 別	合 計			外 国 貿 易			内 国 貿 易		
	計	輸移出	輸移入	計	輸 出	輸 入	計	移 出	移 入
合 計	47,478,626	16,605,300	30,873,326	15,499,611	2,385,209	13,114,402	31,979,015	14,220,091	17,758,924
(1) 農水産品	1,168,899	123,773	1,045,126	779,437	26,572	752,865	389,462	97,201	292,261
011 麦	200,746	12,271	188,475	119,332	252	119,080	81,414	12,019	69,395
021 米	48,616	11,135	37,481	42,833	8,435	34,398	5,783	2,700	3,083
022 とうもろこし	559,183	0	559,183	449,880	0	449,880	109,303	0	109,303
023 豆	12,309	0	12,309	10,907	0	10,907	1,402	0	1,402
024 その他雑穀	24,752	0	24,752	22	0	22	24,730	0	24,730
031 野菜・果物	13,468	389	13,079	8,036	350	7,686	5,432	39	5,393
041 綿	4,363	0	4,363	3,278	0	3,278	1,085	0	1,085
051 その他農産品	8,269	0	8,269	3,919	0	3,919	4,350	0	4,350
061 羊	9	0	9	9	0	9	0	0	0
071 その他畜産品	16,107	53	16,054	3,767	53	3,714	12,340	0	12,340
081 水産品	281,077	99,925	181,152	137,454	17,482	119,972	143,623	82,443	61,180
(2) 林産品	1,388,400	19,629	1,368,771	1,120,633	15,287	1,105,346	267,767	4,342	263,425
091 原木	228,414	0	228,414	162,756	0	162,756	65,658	0	65,658
092 製材	318,189	4,412	313,777	143,451	70	143,381	174,738	4,342	170,396
101 樹脂類	35,188	0	35,188	9,025	0	9,025	26,163	0	26,163
111 木材チップ	805,165	15,217	789,948	805,116	15,217	789,899	49	0	49
112 その他林産品	513	0	513	124	0	124	389	0	389
121 薪炭	931	0	931	161	0	161	770	0	770
(3) 鉱産品	8,689,035	124,701	8,564,334	7,527,645	5,399	7,522,246	1,161,390	119,302	1,042,088
131 石炭	714,193	0	714,193	704,143	0	704,143	10,050	0	10,050
141 鉄鉱石	22	0	22	0	0	0	22	0	22
151 金属鉱	1,784	0	1,784	732	0	732	1,052	0	1,052
161 砂利・砂	797,703	117,564	680,139	0	0	0	797,703	117,564	680,139
162 石材	10,305	324	9,981	9,334	324	9,010	971	0	971
171 原油	6,898,170	0	6,898,170	6,552,108	0	6,552,108	346,062	0	346,062
181 りん鉱石	20	0	20	20	0	20	0	0	0
191 石灰	154,465	0	154,465	154,465	0	154,465	0	0	0
201 原塩	30,875	0	30,875	29,183	0	29,183	1,692	0	1,692
211 非金属鉱物	81,498	6,813	74,685	77,660	5,075	72,585	3,838	1,738	2,100
(4) 金属機械工業品	11,788,379	5,711,242	6,077,137	936,306	334,805	601,501	10,852,073	5,376,437	5,475,636
221 鉄鋼	203,838	6,462	197,376	11,421	3,338	8,083	192,417	3,124	189,293
222 鋼材	1,265,012	205,322	1,059,690	386,861	160,660	226,201	878,151	44,662	833,489
231 非鉄金属	38,410	945	37,465	21,464	927	20,537	16,946	18	16,928
241 金属製品	347,316	256,748	90,568	80,921	21,332	59,589	266,395	235,416	30,979
251 鉄道車両	500	0	500	0	0	0	500	0	500
252 完成自動車	9,310,359	5,030,145	4,280,214	289	245	44	9,310,070	5,029,900	4,280,170
253 その他輸送用車両	10,696	6,565	4,131	3,599	2,694	905	7,097	3,871	3,226
254 二輪自動車	25,209	20	25,189	25,209	20	25,189	0	0	0
255 自動車部品	211,362	91,058	120,304	106,808	58,016	48,792	104,554	33,042	71,512
256 その他輸送用機械	4,038	1,888	2,150	3,112	1,153	1,959	926	735	191
261 産業機械	119,891	21,507	98,384	90,086	15,359	74,727	29,805	6,148	23,657
262 電気機械	177,014	18,900	158,114	150,371	17,173	133,198	26,643	1,727	24,916
263 測量・光学・医療用器械	8,999	7,361	1,638	8,730	7,181	1,549	269	180	89
264 事務用機器	64,585	63,618	967	46,553	46,271	282	18,032	17,347	685
265 その他機械	1,150	703	447	882	436	446	268	267	1
(5) 化学工業品	10,910,627	4,220,730	6,689,897	3,445,259	1,142,108	2,303,151	7,465,268	3,078,622	4,386,646
271 陶磁器	4,050	141	3,909	806	0	806	3,244	141	3,103
281 セメント	1,872,100	4,126	1,867,974	2,365	2,200	165	1,869,735	1,926	1,867,809
291 ガラス類	16,428	5,218	11,210	2,815	18	2,797	13,613	5,200	8,413
301 窯業品	74,871	27,594	47,277	28,997	2,041	26,956	45,874	25,553	20,321
311 重油	2,030,343	1,787,638	242,705	263,701	263,701	0	1,766,642	1,523,937	242,705
321 石油製品	3,532,257	1,127,604	2,404,653	812,831	253,322	559,509	2,719,626	874,282	1,845,144
322 LNG(液化天然ガス)	798,282	0	798,282	798,282	0	798,282	0	0	0
323 LPG(液化石油ガス)	895,413	130,110	765,303	676,445	8,000	668,445	218,968	122,110	96,858
324 その他石油製品	123,702	100,280	23,422	716	0	716	122,986	100,280	22,706
331 コークス	56,622	0	56,622	19,189	0	19,189	37,433	0	37,433
341 石炭製品	11,809	0	11,809	8,289	0	8,289	3,520	0	3,520
351 化学薬品	1,254,285	991,074	263,211	651,571	573,229	78,342	602,714	417,845	184,869
361 化学肥料	49,936	4,857	45,079	20,680	18	20,662	29,256	4,839	24,417
371 染料・塗料・合成樹脂等	190,429	42,088	148,341	158,572	39,579	118,993	31,857	2,509	29,348
(6) 軽工業品	1,742,235	762,581	979,654	194,155	61,605	132,550	1,548,080	700,976	847,104
381 紙・パルプ	1,546,566	732,622	813,944	105,387	59,785	45,602	1,441,179	672,837	768,342
391 糸及び紡績半製品	13,488	329	13,159	4,545	117	4,428	8,943	212	8,731
401 その他繊維工業品	3,700	649	3,051	1,988	631	1,357	1,712	18	1,694
411 砂糖	15,008	53	14,955	14,878	0	14,878	130	53	77
421 製造食料	85,935	1,430	84,505	50,631	877	49,754	35,304	553	34,751
422 飲料	8,098	123	7,975	7,530	123	7,407	568	0	568
423 水	33,987	27,247	6,740	5,739	0	5,739	28,248	27,247	1,001
424 たばこ	0	0	0	0	0	0	0	0	0
425 その他食料工業品	35,453	128	35,325	3,457	72	3,385	31,996	56	31,940
(7) 雑工業品	1,584,273	819,714	764,559	909,287	359,267	550,020	674,986	460,447	214,539
431 がん具	1,450	101	1,349	199	0	199	1,251	101	1,150
441 衣服・身用品・はきもの	138,691	6,692	131,999	113,823	5,110	108,713	24,868	1,582	23,286
442 文房具・運動娯楽用品・楽器	12,084	724	11,360	8,256	132	8,124	3,828	592	3,236
443 家具・装備品	109,127	4,238	104,889	86,059	2,394	83,665	23,068	1,844	21,224
444 その他日用品	117,470	16,358	101,112	111,722	12,020	99,702	5,748	4,338	1,410
451 ゴム製品	841,257	783,998	57,259	366,066	337,240	28,826	475,191	446,758	28,433
461 木製製品	355,898	4,512	351,386	217,144	1,136	216,008	138,754	3,376	135,378
471 その他製造工業品	8,296	3,091	5,205	6,018	1,235	4,783	2,278	1,856	422
(8) 特殊品	1,195,971	564,278	631,693	586,889	440,166	146,723	609,082	124,112	484,970
481 金属くず	451,290	339,740	111,550	277,815	273,519	4,296	173,475	66,221	107,254
491 再利用資材	191,175	169,307	21,868	160,663	154,147	6,516	30,512	15,160	15,352
501 動植物性製造飼肥料	451,206	9,721	441,485	97,180	3,155	94,025	354,026	6,566	347,460
511 廃棄物	4,659	745	3,914	1,930	745	1,185	2,729	0	2,729
512 廃土・砂	32,454	30,086	2,368	0	0	0	32,454	30,086	2,368
521 輸送用容器	64,513	14,040	50,473	48,680	8,014	40,666	15,833	6,026	9,807
531 取合せ品	674	639	35	621	586	35	53	53	0
541 分類不能のもの	57	57	0	0	0	0	57	57	0
999 フェリー	9,010,850	4,258,595	4,752,255	0	0	0	9,010,850	4,258,595	4,752,255

(5) 海上出入貨物品種別月別表 (輸入)

(単位：フレート・トン)

品 類 ・ 品 種 別	合 計	1月	2月	3月	4月	5月	6月	7月	8月	9月	10月	11月	12月
合 計	13,114,402	1,174,922	1,116,593	848,149	1,222,509	1,086,458	1,036,773	861,956	1,042,475	1,253,905	1,067,772	1,207,794	1,195,096
(1) 農水産品	752,865	44,331	72,590	23,238	77,036	62,966	67,267	55,965	79,381	72,218	97,873	25,357	74,643
011 麦	119,080	11,609	2,692	11,256	7,211	9,401	7,859	15,116	7,847	17,058	9,374	11,943	7,714
021 米	34,398	6,000	0	0	6,000	6,000	7,000	7,100	0	0	49	2,200	49
022 とうもろこし	449,880	20,000	64,000	0	49,947	36,473	44,101	17,127	49,019	38,869	69,391	44	60,909
023 豆 類	10,907	296	449	532	2,450	345	305	3,037	93	698	2,450	142	110
024 その他雑穀	22	0	0	0	0	0	0	0	0	0	22	0	0
031 野菜・果物	7,686	459	321	605	461	760	704	904	861	672	800	423	716
041 綿 花	3,278	106	330	512	368	78	379	299	379	203	334	52	238
051 その他農産品	3,919	1,025	368	118	415	126	213	155	163	186	935	127	88
061 羊 毛	9	0	9	0	0	0	0	0	0	0	0	0	0
071 その他畜産品	3,714	316	158	327	299	341	298	538	437	337	487	44	132
081 水 産 品	119,972	4,520	4,263	9,888	9,885	9,442	6,408	11,689	20,582	14,195	14,031	10,382	4,687
(2) 林産品	1,105,346	115,556	125,400	74,512	94,707	95,409	100,121	131,438	68,640	104,994	79,568	29,958	85,043
091 原 木	162,756	13,306	12,336	18,983	29,986	2,884	41,761	17,640	583	0	13,451	0	11,826
092 製 材	143,381	9,147	9,477	9,434	13,725	13,419	11,319	12,178	11,405	15,206	12,907	12,566	12,598
101 樹 脂 類	9,025	1,198	1,088	743	652	588	526	485	1,336	645	450	981	333
111 木 材 チ ッ プ	789,899	91,905	102,499	45,270	50,344	78,479	46,490	101,106	55,316	89,104	52,760	16,411	60,215
112 その他林産品	124	0	0	53	0	0	0	0	0	0	0	0	71
121 薪 炭	161	0	0	29	0	39	25	29	0	39	0	0	0
(3) 鉱産品	7,522,246	676,486	637,398	493,461	737,745	736,009	465,715	415,027	622,962	717,307	629,756	762,621	627,759
131 石 炭	704,143	98,497	53,112	113,302	0	98,347	67,232	48,500	50,215	64,000	50,018	0	60,920
141 鉄 鉱 石	0	0	0	0	0	0	0	0	0	0	0	0	0
151 金 属 鉱 石	732	63	82	103	189	63	212	0	20	0	0	0	0
161 砂 利 ・ 砂	0	0	0	0	0	0	0	0	0	0	0	0	0
162 石 材	9,010	1,384	957	757	1,606	489	352	645	542	820	350	735	373
171 原 油	6,552,108	558,072	553,176	364,240	704,158	624,551	386,822	359,066	544,575	612,101	567,290	739,871	538,186
181 りん 鉱 石	20	20	0	0	0	0	0	0	0	0	0	0	0
191 石 灰 石	154,465	15,473	13,051	12,912	23,087	11,995	10,519	0	21,063	12,962	0	12,960	20,443
201 原 塩	29,183	0	0	0	0	0	0	0	0	15,433	6,750	0	7,000
211 非 金 属 鉱 物	72,585	2,977	17,020	2,147	8,705	564	578	6,816	6,547	11,991	5,348	9,055	837
(4) 金属機械工業品	601,501	47,447	32,136	48,521	43,645	43,894	52,152	54,860	47,034	73,647	56,290	55,295	46,580
221 鉄 鋼	8,083	803	192	813	347	922	549	591	876	371	1,122	588	909
222 鋼 材	226,201	24,499	8,800	16,921	14,084	12,576	21,880	27,550	13,101	33,190	22,769	16,996	13,835
231 非 鉄 金 属	20,537	1,724	1,146	2,000	1,915	1,793	2,519	949	1,202	1,832	1,682	2,295	1,480
241 金 属 製 品	59,589	2,236	2,559	4,033	6,296	5,125	4,557	4,735	4,924	5,913	4,162	8,708	6,341
251 鉄 道 車 両	0	0	0	0	0	0	0	0	0	0	0	0	0
252 完 成 自 動 車	44	0	0	0	0	44	0	0	0	0	0	0	0
253 その他輸送用車両	905	0	0	23	0	483	219	8	0	85	0	87	0
254 二 輪 自 動 車	25,189	3,728	6,360	6,537	2,799	1,284	1,275	697	245	706	260	555	743
255 自 動 車 部 品	48,792	3,529	3,515	2,931	2,587	2,557	2,608	3,992	3,944	6,245	7,395	6,093	3,396
256 その他輸送用機械	1,959	108	177	467	321	0	106	12	0	59	111	402	196
261 産 業 機 械	74,727	4,093	2,547	4,300	5,190	5,061	7,516	3,719	8,869	8,278	8,148	11,357	5,649
262 電 気 機 械	133,198	6,641	6,710	10,339	9,619	14,390	10,495	12,286	13,676	16,809	10,446	8,063	13,724
263 測 量 ・ 光 学 ・ 医 療 用 器 械	1,549	86	130	122	389	142	164	110	166	130	110	0	0
264 事 務 用 機 器	282	0	58	0	0	0	0	0	0	0	0	35	189
265 その他機械	446	0	0	0	75	0	0	0	23	114	0	203	31
(5) 化学工業品	2,303,151	225,535	190,473	137,476	202,721	75,067	286,267	142,152	156,543	191,774	132,929	265,896	296,318
271 陶 磁 器	806	0	143	77	43	147	44	22	0	105	0	142	83
281 セ メ ン ト	165	95	0	0	0	0	0	35	0	35	0	0	0
291 ガ ラ ス 類	2,797	44	65	55	416	120	1,016	207	131	177	200	323	43
301 薬 業 品	26,956	2,103	2,477	1,980	1,571	2,991	2,443	2,399	992	2,103	2,605	2,014	3,278
311 重 油	0	0	0	0	0	0	0	0	0	0	0	0	0
321 石 油 製 品	559,509	54,857	51,129	29,273	45,827	43,536	14,715	41,156	50,408	38,642	67,277	29,765	92,924
322 LNG (液化天然ガス)	798,282	78,032	69,739	16,600	74,884	8,300	133,615	24,900	79,635	82,332	16,600	135,604	78,041
323 LPG (液化石油ガス)	668,445	70,476	50,805	64,531	63,868	0	118,486	55,044	8,920	46,913	24,485	63,948	100,969
324 その他石油製品	716	0	57	57	57	131	81	66	57	30	66	57	57
331 コ ー ク ス	19,189	2,280	194	1,196	1,793	1,833	402	2,569	896	2,031	1,500	1,155	3,340
341 石 炭 製 品	8,289	739	621	404	985	498	789	799	594	448	948	684	780
351 化 学 薬 品	78,342	6,073	5,082	6,087	3,796	5,148	4,476	5,976	6,681	6,006	7,844	15,113	6,060
361 化 学 肥 料	20,662	571	1,272	5,579	489	3,154	227	529	248	1,549	233	4,574	2,237
371 塗 料 ・ 塗 料 ・ 合成樹脂等	118,993	10,265	8,889	11,637	8,992	9,209	9,973	8,450	7,981	11,403	11,171	12,517	8,506
(6) 軽工業品	132,550	12,026	9,207	9,989	11,292	14,513	10,118	8,572	9,980	12,988	10,504	9,971	13,390
381 紙 ・ パ ル プ	45,602	5,670	2,516	2,223	2,867	4,101	4,031	4,658	4,092	4,202	3,320	4,530	0
391 糸 及 び 紡 績 半 製 品	4,428	298	632	506	406	503	398	135	458	294	58	489	251
401 その他繊維工業品	1,357	329	626	95	43	14	0	17	139	22	0	54	18
411 砂 糖	14,878	284	152	1,805	439	5,392	41	101	2,100	1,000	1,500	2,064	0
421 製 造 食 品	49,754	4,509	3,473	3,140	6,507	3,924	4,083	3,029	3,207	5,448	3,920	3,709	4,805
422 飲 料	7,407	279	861	709	512	780	585	547	444	504	764	257	1,165
423 水	5,739	443	655	401	474	781	705	570	639	318	332	211	210
424 た ば こ	0	0	0	0	0	0	0	0	0	0	0	0	0
425 その他食料工業品	3,385	214	292	441	188	252	205	243	334	210	228	431	347
(7) 雑工業品	550,020	43,285	43,956	46,261	45,109	45,282	39,318	44,556	40,535	66,250	50,251	47,135	38,082
431 衣 履 ・ 身 着 品 ・ は き も の	108,713	7,815	7,012	9,365	6,645	7,316	9,960	7,534	10,337	17,553	8,533	9,218	7,425
442 文 房 具 ・ 運 動 楽 器 用 品 ・ 楽 器	8,124	947	448	583	1,142	469	578	1,070	774	591	464	667	391
443 家 具 装 備 品	83,665	7,823	8,641	9,211	7,130	4,930	4,603	5,624	6,097	8,354	7,954	7,551	5,747
444 その他日用品	99,702	4,638	5,186	7,734	7,919	9,887	9,525	8,581	8,008	12,370			

(6) 海上出入貨物品種別月別表 (移出)

(単位: フレート・トン)

品 類 ・ 品 種 別	合 計	1月	2月	3月	4月	5月	6月	7月	8月	9月	10月	11月	12月
合 計	14,220,091	1,019,848	1,070,685	1,358,558	1,269,756	1,151,322	1,162,249	1,165,703	918,223	1,394,800	1,310,514	1,190,037	1,208,396
(1) 農水産品	97,201	11,854	11,163	13,306	3,862	6,016	7,651	7,353	5,994	4,369	7,309	6,849	11,475
011 麦	12,019	4,500	353	3,014	0	1,306	160	0	0	0	0	1,710	976
021 米	2,700	0	0	0	0	0	0	0	1,350	0	1,350	0	0
022 とうもろこし	0	0	0	0	0	0	0	0	0	0	0	0	0
023 豆 類	0	0	0	0	0	0	0	0	0	0	0	0	0
024 その他雑穀	0	0	0	0	0	0	0	0	0	0	0	0	0
031 野菜・果物	39	0	0	0	0	0	0	0	21	0	0	0	18
041 綿 花	0	0	0	0	0	0	0	0	0	0	0	0	0
051 その他農産品	0	0	0	0	0	0	0	0	0	0	0	0	0
061 羊 毛	0	0	0	0	0	0	0	0	0	0	0	0	0
071 その他畜産品	0	0	0	0	0	0	0	0	0	0	0	0	0
081 水 産 品	82,443	7,354	10,810	10,292	3,862	4,710	7,491	7,353	4,623	4,369	5,959	5,139	10,481
(2) 林産品	4,342	247	1,094	1,801	777	388	0	0	0	0	0	0	35
091 原 木	0	0	0	0	0	0	0	0	0	0	0	0	0
092 製 材	4,342	247	1,094	1,801	777	388	0	0	0	0	0	0	35
101 樹 脂 類	0	0	0	0	0	0	0	0	0	0	0	0	0
111 木 材 チ ッ プ	0	0	0	0	0	0	0	0	0	0	0	0	0
112 その他林産品	0	0	0	0	0	0	0	0	0	0	0	0	0
121 薪 炭	0	0	0	0	0	0	0	0	0	0	0	0	0
(3) 鉱産品	119,302	4,533	13,132	6,900	10,251	8,979	11,858	37,573	562	3,137	6,541	5,984	9,852
131 石 炭	0	0	0	0	0	0	0	0	0	0	0	0	0
141 鉄 鉱 石	0	0	0	0	0	0	0	0	0	0	0	0	0
151 金 属 鉱 石	0	0	0	0	0	0	0	0	0	0	0	0	0
161 砂 利 ・ 砂 材	117,564	4,400	13,050	6,768	10,100	8,800	11,746	37,349	521	2,810	6,500	5,890	9,630
171 原 油	0	0	0	0	0	0	0	0	0	0	0	0	0
181 りん 鉱 石	0	0	0	0	0	0	0	0	0	0	0	0	0
191 石 灰 石	0	0	0	0	0	0	0	0	0	0	0	0	0
201 原 塩	0	0	0	0	0	0	0	0	0	0	0	0	0
211 非 金 属 鉱 物	1,738	133	82	132	151	179	112	224	41	327	41	94	222
(4) 金属機械工業品	5,376,437	399,351	400,510	531,324	480,644	393,061	479,139	516,160	360,862	478,368	447,381	411,963	477,674
221 鉄 鋼	3,124	1,539	0	0	0	0	0	0	0	1,585	0	0	0
222 銅 材	44,662	2,738	4,124	2,996	3,247	3,257	4,288	3,954	2,561	6,031	4,763	3,141	3,562
231 非 鉄 金 属	18	0	0	0	0	0	0	0	0	0	0	0	18
241 金 属 製 品	235,416	18,600	23,946	18,477	24,396	20,927	20,087	22,851	17,009	16,495	21,414	11,140	20,074
251 鉄 道 車 両	0	0	0	0	0	0	0	0	0	0	0	0	0
252 完 成 自 動 車	5,029,900	373,420	368,085	503,390	449,548	364,340	450,610	485,786	336,247	447,782	413,095	390,847	446,750
253 その他輸送用車両	3,871	70	125	136	229	194	264	123	396	808	497	347	682
254 二 輪 自 動 車	0	0	0	0	0	0	0	0	0	0	0	0	0
255 自 動 車 部 品	33,042	1,197	1,810	1,921	1,511	1,955	1,734	1,792	2,103	3,057	6,140	4,595	5,227
256 その他輸送用機械	735	86	110	59	51	82	48	67	85	32	44	60	11
261 産 業 機 械	6,148	427	401	331	669	448	560	517	685	429	304	606	606
262 電 気 機 械	1,727	20	391	38	250	4	38	22	595	165	91	4	109
263 測 量 ・ 光 学 ・ 医 療 用 器 械	180	0	0	43	34	93	0	10	0	0	0	0	0
264 事 務 用 機 器	17,347	1,254	1,518	3,976	682	1,750	1,206	935	1,339	1,693	834	1,525	635
265 その他機械	267	0	0	0	18	70	0	70	0	35	74	0	0
(5) 化学工業品	3,078,622	224,796	240,693	323,588	258,235	292,913	203,291	115,496	175,110	386,305	343,563	301,988	212,644
271 陶 磁 器	141	0	0	0	0	0	0	0	35	106	0	0	0
281 セ メ ン ト	1,926	1,750	0	0	0	0	0	0	0	176	0	0	0
291 ガ ラ ス 類	5,200	0	700	0	0	0	1,500	1,500	0	0	1,500	0	0
301 窯 業 品	25,553	0	204	2,584	1,160	7,354	2,187	2,785	8,608	176	106	389	389
311 重 油	1,523,937	122,978	155,188	182,778	119,995	129,239	110,100	53,590	99,720	178,408	113,549	149,811	108,581
321 石 油 製 品	874,282	46,080	30,580	70,800	87,200	102,923	53,420	22,820	45,400	135,573	157,273	83,823	38,390
322 LNG (液化天然ガス)	0	0	0	0	0	0	0	0	0	0	0	0	0
323 LPG (液化石油ガス)	122,110	11,460	18,160	17,170	6,000	4,590	9,980	8,180	1,440	5,620	14,310	8,800	16,400
324 その他石油製品	100,280	4,000	9,300	10,300	2,900	5,650	8,430	6,500	6,000	18,340	12,700	8,680	7,480
331 コ ー ク ス	0	0	0	0	0	0	0	0	0	0	0	0	0
341 石 炭 製 品	0	0	0	0	0	0	0	0	0	0	0	0	0
351 化 学 薬 品	417,845	38,423	24,843	38,293	40,841	42,893	19,704	20,629	19,556	37,969	45,344	49,087	40,263
361 化 学 肥 料	4,839	0	1,100	1,489	0	0	0	0	1,200	0	0	0	1,050
371 塗 料 ・ 塗 料 ・ 合成樹脂等	2,509	105	618	174	139	264	157	90	174	305	211	181	91
(6) 軽工業品	700,976	56,324	52,545	55,191	68,180	53,265	55,531	59,605	49,155	65,635	62,711	55,339	67,495
381 紙 ・ パ ル プ	672,837	54,325	50,442	52,293	66,386	51,881	53,688	57,287	46,154	62,313	60,932	52,553	64,583
391 糸 及 び 紡 績 半 製 品	212	0	0	0	0	0	0	0	0	88	35	89	0
401 その他繊維工業品	18	0	0	0	0	0	0	0	0	18	0	0	0
411 砂 糖	53	0	0	0	0	0	0	0	53	0	0	0	0
421 製 造 食 品	553	17	63	35	46	35	33	93	29	45	32	54	71
422 飲 料	0	0	0	0	0	0	0	0	0	0	0	0	0
423 水	27,247	1,982	2,040	2,863	1,748	1,349	1,810	2,204	2,919	3,171	1,712	2,643	2,806
424 た ば こ	0	0	0	0	0	0	0	0	0	0	0	0	0
425 その他食料工業品	56	0	0	0	0	0	0	21	0	0	0	0	35
(7) 雑工業品	460,447	44,718	37,495	36,962	32,161	38,241	43,625	40,750	33,517	40,682	28,962	33,699	49,635
431 が ん 具	101	0	0	0	0	0	0	0	0	0	66	0	35
441 衣 服 ・ 身 着 品 ・ は き も の	1,582	0	194	159	35	70	102	92	84	88	328	202	228
442 文 房 具 ・ 運 動 休 閑 用 品 ・ 楽 器	592	18	18	18	0	52	18	42	18	36	36	36	300
443 家 具 装 備 品	1,844	176	22	88	141	106	188	133	247	175	270	193	105
444 その他日用品	4,338	378	354	147	222	288	274	260	239	603	244	817	512
451 ゴ ム 製 品	446,758	44,092	36,799	36,497	31,709	37,301	42,441	39,923	32,220	39,105	27,451	31,402	47,818
461 木 製 品	3,376	0	0	0	0	318	530	300	319	460	531	424	494
471 その他製造工業品	1,856	54	108	53	54	106	72	0	390	215	36	625	143
(8) 特殊品	124,112	8,138	12,133	16,416	14,441	9,739	8,019	10,606	6,958	8,334	12,627	9,545	7,156
481 金 属 く ず	66,221	2,298	4,019	7,136	8,559	6,323	5,499	6,432	2,963	5,298	7,686	5,812	4,196
491 再 利 用 資 材	15,160	515	1,086	1,392	2,284	968	757	1,003	1,206	1,427	1,013	1,248	2,261
501 動 植 物 性 製 造 飼 肥 料	6,566	71	373	317	0	35	35						

(7) 海上出入貨物品種別月別表 (移入)

(単位：フレート・トン)

品 類 ・ 品 種 別	合 計	1月	2月	3月	4月	5月	6月	7月	8月	9月	10月	11月	12月
合 計	17,758,924	1,340,901	1,533,581	1,810,991	1,424,497	1,376,729	1,413,038	1,568,464	1,070,264	1,580,449	1,620,203	1,509,313	1,510,494
(1) 農水産品	292,261	32,425	20,536	27,721	22,829	23,669	21,817	27,004	13,573	32,106	25,062	26,280	19,239
011 麦	69,395	8,386	7,075	6,836	7,183	4,068	7,528	6,957	1,525	9,969	3,530	4,538	1,800
021 米	3,083	0	0	0	0	0	0	0	1,399	1,684	0	0	0
022 とうもろこし	109,303	13,478	6,017	11,968	7,472	11,990	8,982	10,722	3,000	10,437	9,008	10,538	5,691
023 豆 類	1,402	856	0	0	80	84	79	169	85	49	0	0	0
024 その他雑穀	24,730	1,500	1,499	1,499	3,002	2,992	0	1,499	1,535	1,500	4,499	1,504	3,701
031 野菜・果物	5,393	220	606	167	261	173	311	582	556	452	776	571	718
041 綿 花	1,085	0	0	0	202	353	0	0	0	0	212	318	0
051 その他農産品	4,350	0	336	433	106	0	363	53	105	788	373	1,048	745
061 羊 毛	0	0	0	0	0	0	0	0	0	0	0	0	0
071 その他畜産品	12,340	858	1,178	902	1,021	1,224	1,062	1,083	644	476	1,447	1,211	1,234
081 水 産 品	61,180	7,127	3,825	5,916	3,502	2,785	3,492	5,939	4,724	6,751	5,217	6,552	5,350
(2) 林産品	263,425	20,518	22,509	24,495	26,056	21,556	19,670	22,500	16,620	21,511	30,364	20,478	17,148
091 原 木	65,658	3,606	7,064	7,275	10,285	6,263	5,036	6,149	3,725	3,829	4,915	5,157	2,354
092 製 材	170,396	14,685	13,790	14,565	13,275	13,126	12,801	13,308	11,734	14,068	22,461	13,108	13,475
101 樹 脂 類	26,163	2,122	1,602	2,567	2,284	2,097	1,763	2,955	1,126	3,579	2,883	2,055	1,130
111 木 材 チ ッ プ	49	0	0	0	0	0	0	0	0	0	0	0	49
112 その他林産品	389	0	53	53	177	0	0	53	0	0	0	53	0
121 薪 炭	770	105	0	35	35	70	70	35	35	35	105	105	140
(3) 鉱産品	1,042,088	33,814	94,353	226,716	40,754	114,339	72,012	66,365	53,368	67,206	139,481	68,110	65,570
131 石 炭	10,050	0	0	0	0	0	0	0	0	0	0	4,800	5,250
141 鉄 鉱 石	22	0	0	0	0	0	0	0	0	0	0	0	22
151 金 属 鉱 石	1,052	0	0	0	1,052	0	0	0	0	0	0	0	0
161 砂 利 ・ 砂	680,139	32,725	44,260	57,571	39,535	54,860	71,865	65,529	53,261	66,825	70,446	63,116	60,146
162 石 材	971	0	108	54	0	54	54	108	54	135	242	108	54
171 原 油	346,062	0	49,836	168,369	0	59,233	0	0	0	0	68,624	0	0
181 りん 鉱 石	0	0	0	0	0	0	0	0	0	0	0	0	0
191 石 灰 石	0	0	0	0	0	0	0	0	0	0	0	0	0
201 原 塩	1,692	650	0	630	0	0	0	412	0	0	0	0	0
211 非 金 属 鉱 物	2,100	439	149	92	167	192	93	316	53	246	169	86	98
(4) 金属機械工業品	5,475,636	428,848	508,967	556,877	444,962	385,423	427,523	485,259	338,223	481,092	467,189	492,173	459,100
221 鉄 鋼	189,293	15,078	17,599	16,724	14,296	15,902	13,421	11,985	16,908	18,655	17,371	13,458	17,896
222 鋼 材	833,489	59,524	63,935	80,862	58,311	66,301	62,950	84,943	48,280	68,782	61,288	115,080	63,233
231 非 鉄 金 属	16,928	745	248	388	4,909	865	335	1,074	3,524	2,389	1,116	435	900
241 金 属 製 品	30,979	4,173	3,579	3,641	2,323	4,018	2,269	1,670	942	1,097	1,345	2,830	3,092
251 鉄 道 車 両	500	250	0	0	0	0	0	0	0	0	0	0	250
252 完 成 自 動 車	4,280,170	340,920	416,320	446,460	357,110	288,490	338,540	377,500	259,200	377,660	370,690	346,840	360,440
253 その他輸送用車両	3,226	0	0	0	0	0	0	0	0	25	3,200	0	1
254 二 輪 自 動 車	0	0	0	0	0	0	0	0	0	0	0	0	0
255 自 動 車 部 品	71,512	5,618	5,737	5,670	5,450	4,904	5,017	6,553	6,831	6,296	6,851	6,620	5,965
256 その他輸送用機械	191	51	30	20	10	10	20	20	30	0	0	0	0
261 産 業 機 械	23,657	893	1,121	1,469	1,408	1,602	1,897	974	1,745	1,958	1,971	3,639	4,980
262 電 気 機 械	24,916	1,072	398	1,643	1,074	3,317	3,074	450	775	4,182	3,339	3,271	2,321
263 測 量 ・ 光 学 ・ 医 療 用 器 械	89	0	0	0	53	0	0	0	0	18	18	0	0
264 事 務 用 機 器	685	524	0	18	14	0	89	18	18	0	0	0	22
265 その他機械	1	0	0	0	0	0	0	1	0	0	0	0	0
(5) 化学工業品	4,386,646	389,053	404,402	409,506	353,459	305,817	355,013	416,600	275,565	344,652	363,219	354,197	415,163
271 陶 磁 器	3,103	0	0	0	141	0	0	0	0	0	0	2,962	0
281 セ メ ン ト	1,867,809	133,180	154,172	155,907	144,699	138,232	182,835	180,765	135,963	135,967	180,440	148,572	177,077
291 ガ ラ ス 類	8,413	0	1,300	0	35	1,100	0	1,300	0	0	1,343	2,000	1,335
301 窯 業 品	20,321	424	2,981	1,925	2,428	953	1,805	758	1,972	1,983	334	2,883	1,875
311 重 油	242,705	20,459	14,870	26,857	20,100	16,625	23,731	26,227	9,988	20,069	17,960	19,827	25,992
321 石 油 製 品	1,845,144	206,269	193,313	181,554	153,442	122,369	115,246	180,500	104,230	148,183	128,015	138,338	173,685
322 LNG (液化天然ガス)	0	0	0	0	0	0	0	0	0	0	0	0	0
323 LPG (液化石油ガス)	96,858	5,600	6,400	13,500	9,600	4,630	8,930	4,800	7,150	10,000	8,100	11,350	6,798
324 その他石油製品	22,706	900	3,320	2,328	700	2,130	1,098	940	1,218	3,870	1,362	2,930	1,910
331 コ ー ク ス	37,433	3,068	4,400	6,362	1,200	3,600	3,139	1,940	3,170	3,150	3,175	3,239	2,400
341 石 炭 製 品	3,520	93	150	186	419	238	238	550	274	527	329	231	285
351 化 学 薬 品	184,869	14,903	17,455	17,449	16,872	12,337	14,006	13,272	10,916	15,182	17,182	15,337	19,958
361 化 学 肥 料	24,417	1,643	3,626	1,700	1,877	1,022	964	2,943	631	3,643	1,610	3,677	1,081
371 塗 料 ・ 塗 料 ・ 合成樹脂等	29,348	2,514	2,415	1,738	1,946	2,581	3,021	2,605	1,463	2,078	3,369	2,851	2,767
(6) 軽工業品	847,104	58,377	62,735	76,421	71,151	65,011	57,578	65,729	47,332	128,534	79,014	68,847	66,375
381 紙 ・ パ ル プ	768,342	53,486	55,112	69,323	62,181	57,770	49,597	59,294	42,672	122,259	73,590	61,958	61,100
391 糸 及 び 紡 績 半 製 品	8,731	252	772	546	790	1,051	612	581	771	1,190	852	789	525
401 その他繊維工業品	1,694	198	0	148	216	148	75	212	149	235	134	72	107
411 砂 糖	77	59	0	0	0	0	18	0	0	0	0	0	0
421 製 造 食 品	34,751	3,150	3,748	2,628	4,135	2,987	3,934	2,578	2,430	2,390	1,851	3,433	1,487
422 飲 料	568	0	0	0	0	197	0	25	33	0	238	25	50
423 水	1,001	180	59	80	0	40	88	0	178	319	19	0	38
424 た ば こ	0	0	0	0	0	0	0	0	0	0	0	0	0
425 その他食料工業品	31,940	1,052	3,044	3,696	3,829	2,818	3,254	3,039	1,099	2,141	2,330	2,570	3,068
(7) 雑工業品	214,539	28,978	17,157	18,566	15,628	17,654	13,234	15,926	10,616	19,765	18,466	15,978	22,571
431 が ん じ ゅ 具	1,150	71	141	159	0	195	106	0	0	195	106	106	71
441 衣 服 ・ 身 體 品 ・ は き も の	23,286	1,463	544	1,487	1,232	421	646	2,182	1,975	3,312	2,597	2,325	5,102
442 文 房 具 ・ 運 動 機 械 用 品 ・ 楽 器	3,236	214	198	123	446	914	145	106	242	154	180	176	338
443 家 具 装 備 品	21,224	16,086	420	533	879	497	216	480	256	642	191	382	642
444 その他日用品	1,410	35	0	107	0								

(8) コンテナ貨物年次別表

(単位：フレート・トン, TEU)

年 別	区 分	合 計	外 国 貿 易			内 国 貿 易		
			輸 出	輸 入	計	移 出	移 入	計
平成5年	実入りコンテナ	4,445	-	-	-	681	3,764	4,445
	空コンテナ	-	-	-	-	-	-	-
	コンテナ計	4,445	-	-	-	681	3,764	4,445
	貨物量	102,229	-	-	-	14,016	88,213	102,229
平成6年	実入りコンテナ	4,678	-	-	-	1,013	3,665	4,678
	空コンテナ	-	-	-	-	-	-	-
	コンテナ計	4,678	-	-	-	1,013	3,665	4,678
	貨物量	108,246	-	-	-	19,477	88,769	108,246
平成7年	実入りコンテナ	7,365	323	209	532	2,190	4,643	6,833
	空コンテナ	-	-	-	-	-	-	-
	コンテナ計	7,365	323	209	532	2,190	4,643	6,833
	貨物量	158,581	2,919	1,719	4,638	46,005	107,938	153,943
平成8年	実入りコンテナ	17,316	2,434	7,120	9,554	3,843	3,919	7,762
	空コンテナ	-	-	-	-	-	-	-
	コンテナ計	17,316	2,434	7,120	9,554	3,843	3,919	7,762
	貨物量	367,601	52,739	138,647	191,386	86,249	89,966	176,215
平成9年	実入りコンテナ	26,415	9,006	9,900	18,906	3,778	3,731	7,509
	空コンテナ	14,167	6,731	1,628	8,359	2,459	3,349	5,808
	コンテナ計	40,582	15,737	11,528	27,265	6,237	7,080	13,317
	貨物量	582,379	206,249	204,809	411,058	85,764	85,557	171,321
平成10年	実入りコンテナ	33,185	14,430	8,981	23,411	4,591	5,183	9,774
	空コンテナ	13,337	3,573	2,229	5,802	2,585	4,950	7,535
	コンテナ計	46,522	18,003	11,210	29,213	7,176	10,133	17,309
	貨物量	756,259	346,128	191,892	538,020	104,434	113,805	218,239
平成11年	実入りコンテナ	42,270	18,320	8,933	27,253	7,136	7,881	15,017
	空コンテナ	21,789	5,501	5,687	11,188	3,263	7,338	10,601
	コンテナ計	64,059	23,821	14,620	38,441	10,399	15,219	25,618
	貨物量	961,674	442,243	190,347	632,590	160,907	168,177	329,084
平成12年	実入りコンテナ	56,229	19,164	13,784	32,948	9,708	13,573	23,281
	空コンテナ	24,141	6,849	4,216	11,065	5,281	7,795	13,076
	コンテナ計	80,370	26,013	18,000	44,013	14,989	21,368	36,357
	貨物量	1,245,747	447,439	286,872	734,311	228,931	282,505	511,436
平成13年	実入りコンテナ	63,212	20,474	19,806	40,280	10,621	12,311	22,932
	空コンテナ	29,360	11,773	6,245	18,018	3,755	7,587	11,342
	コンテナ計	92,572	32,247	26,051	58,298	14,376	19,898	34,274
	貨物量	1,357,842	456,621	413,832	870,453	235,185	252,204	487,389
平成14年	実入りコンテナ	72,358	27,681	23,389	51,070	9,759	11,529	21,288
	空コンテナ	31,878	10,867	8,910	19,777	4,671	7,430	12,101
	コンテナ計	104,236	38,548	32,299	70,847	14,430	18,959	33,389
	貨物量	1,554,062	593,844	494,196	1,088,040	218,369	247,653	466,022
平成15年	実入りコンテナ	81,346	30,407	29,029	59,436	11,554	10,356	21,910
	空コンテナ	38,827	13,764	6,425	20,189	3,458	15,180	18,638
	コンテナ計	120,173	44,171	35,454	79,625	15,012	25,536	40,548
	貨物量	1,585,552	537,178	576,250	1,113,428	245,209	226,915	472,124
平成16年	実入りコンテナ	93,578	36,848	34,240	71,088	13,385	9,105	22,490
	空コンテナ	41,256	16,431	7,117	23,548	2,535	15,173	17,708
	コンテナ計	134,834	53,279	41,357	94,636	15,920	24,278	40,198
	貨物量	1,708,425	644,589	637,814	1,282,403	247,654	178,368	426,022
平成17年	実入りコンテナ	105,380	38,408	35,008	73,416	18,690	13,274	31,964
	空コンテナ	47,889	15,934	9,229	25,163	4,411	18,315	22,726
	コンテナ計	153,269	54,342	44,237	98,579	23,101	31,589	54,690
	貨物量	2,000,930	695,374	705,815	1,401,189	332,217	267,524	599,741
平成18年	実入りコンテナ	118,237	37,683	37,019	74,702	27,684	15,851	43,535
	空コンテナ	50,106	15,042	11,947	26,989	4,138	18,979	23,117
	コンテナ計	168,343	52,725	48,966	101,691	31,822	34,830	66,652
	貨物量	2,508,999	752,627	849,936	1,602,563	553,994	352,442	906,436

平成19年	実入りコンテナ	128,461	40,790	39,628	80,418	32,070	15,973	48,043
	空コンテナ	52,998	14,177	11,844	26,021	4,222	22,755	26,977
	コンテナ計	181,459	54,967	51,472	106,439	36,292	38,728	75,020
	貨物量	2,763,623	811,778	934,789	1,746,567	621,280	395,776	1,017,056
平成20年	実入りコンテナ	134,856	40,337	39,716	80,053	35,786	19,017	54,803
	空コンテナ	49,802	10,004	7,997	18,001	6,047	25,754	31,801
	コンテナ計	184,658	50,341	47,713	98,054	41,833	44,771	86,604
	貨物量	2,821,142	811,765	889,422	1,701,187	706,867	413,088	1,119,955
平成21年	実入りコンテナ	130,421	40,497	38,857	79,354	33,277	17,790	51,067
	空コンテナ	49,987	10,191	12,220	22,411	6,240	21,336	27,576
	コンテナ計	180,408	50,688	51,077	101,765	39,517	39,126	78,643
	貨物量	2,726,957	822,378	847,546	1,669,924	676,106	380,927	1,057,033
平成22年	実入りコンテナ	155,611	47,904	44,606	92,510	41,813	21,288	63,101
	空コンテナ	60,734	11,913	12,398	24,311	6,883	29,540	36,423
	コンテナ計	216,345	59,817	57,004	116,821	48,696	50,828	99,524
	貨物量	3,375,120	992,390	1,028,027	2,020,417	906,710	447,993	1,354,703
平成23年	実入りコンテナ	63,317	10,725	13,060	23,785	24,965	14,566	39,532
	空コンテナ	33,317	4,222	2,534	6,756	6,080	20,481	26,561
	コンテナ計	96,633	14,947	15,594	30,541	31,045	35,047	66,092
	貨物量	1,479,009	230,349	310,153	540,502	623,146	315,361	938,507
平成24年	実入りコンテナ	124,779	28,201	41,129	69,330	27,734	27,715	55,449
	空コンテナ	51,850	20,389	6,525	26,914	12,207	12,730	24,937
	コンテナ計	176,629	48,590	47,653	96,244	39,941	40,445	80,386
	貨物量	2,931,271	654,254	990,649	1,644,903	689,819	596,549	1,286,368
平成25年	実入りコンテナ	147,377	35,545	51,407	86,951	31,416	29,010	60,426
	空コンテナ	58,986	24,445	6,891	31,336	11,179	16,470	27,649
	コンテナ計	206,363	59,990	58,298	118,288	42,595	45,480	88,075
	貨物量	3,394,536	819,131	1,185,370	2,004,501	771,871	618,164	1,390,035
平成26年	実入りコンテナ	154,730	37,970	54,238	92,207	31,123	31,400	62,523
	空コンテナ	59,762	29,184	6,574	35,758	8,597	15,407	24,004
	コンテナ計	214,492	67,154	60,812	127,965	39,720	46,807	86,527
	貨物量	3,351,163	798,622	1,179,244	1,977,866	723,306	649,991	1,373,297
平成27年	実入りコンテナ	161,973	39,249	58,873	98,123	31,800	32,050	63,850
	空コンテナ	64,240	32,157	9,068	41,225	9,186	13,829	23,015
	コンテナ計	226,212	71,406	67,941	139,347	40,986	45,879	86,865
	貨物量	3,574,392	855,844	1,326,408	2,182,252	737,372	654,768	1,392,140
平成28年	実入りコンテナ	175,002	40,399	67,561	107,960	33,939	33,103	67,042
	空コンテナ	71,614	37,430	10,662	48,092	10,237	13,285	23,522
	コンテナ計	246,615	77,829	78,223	156,051	44,176	46,388	90,564
	貨物量	3,942,482	864,611	1,504,708	2,369,319	764,504	808,659	1,573,163

※平成8年以前については、空コンテナ未集計のため未計上としております。

※端数調整のため合計が合わない場合があります。

(9) コンテナ貨物品種別表 (トン数)

(単位: フレート・トン)

品 類 ・ 品 種 別	合 計			外 国 貿 易			内 国 貿 易		
	計	輸移出	輸移入	計	輸 出	輸 入	計	移 出	移 入
合 計	3,942,482	1,629,115	2,313,367	2,369,319	864,611	1,504,708	1,573,163	764,504	808,659
(1) 農水産品	317,891	99,985	217,906	142,156	17,117	125,039	175,735	82,868	92,867
011 麦	48,675	1,043	47,632	32,280	252	32,028	16,395	791	15,604
021 米	398	0	398	398	0	398	0	0	0
022 とうもろこし	157	0	157	157	0	157	0	0	0
023 豆	4,068	0	4,068	3,457	0	3,457	611	0	611
024 その他雑穀	57	0	57	22	0	22	35	0	35
031 野菜・果物	13,468	389	13,079	8,036	350	7,686	5,432	39	5,393
041 綿花	4,363	0	4,363	3,278	0	3,278	1,085	0	1,085
051 その他農産品	7,115	0	7,115	3,919	0	3,919	3,196	0	3,196
061 羊毛	9	0	9	9	0	9	0	0	0
071 その他畜産品	16,107	53	16,054	3,767	53	3,714	12,340	0	12,340
081 水産品	223,474	98,500	124,974	86,833	16,462	70,371	136,641	82,038	54,603
(2) 林産品	335,503	19,629	315,874	164,769	15,287	149,482	170,734	4,342	166,392
091 原木	0	0	0	0	0	0	0	0	0
092 製材	279,455	4,412	275,043	136,092	70	136,022	143,363	4,342	139,021
101 樹脂	35,188	0	35,188	9,025	0	9,025	26,163	0	26,163
111 木材チップ	19,416	15,217	4,199	19,367	15,217	4,150	49	0	49
112 その他林産品	513	0	513	124	0	124	389	0	389
121 薪炭	931	0	931	161	0	161	770	0	770
(3) 鉱産品	31,734	7,137	24,597	25,851	5,399	20,452	5,883	1,738	4,145
131 石炭	235	0	235	235	0	235	0	0	0
141 鉄鉱石	22	0	22	0	0	0	22	0	22
151 金属鉱	1,784	0	1,784	732	0	732	1,052	0	1,052
161 砂利・砂	0	0	0	0	0	0	0	0	0
162 石材	10,305	324	9,981	9,334	324	9,010	971	0	971
171 原油	0	0	0	0	0	0	0	0	0
181 りん鉱石	20	0	20	20	0	20	0	0	0
191 石灰石	0	0	0	0	0	0	0	0	0
201 原塩	0	0	0	0	0	0	0	0	0
211 非金属鉱物	19,368	6,813	12,555	15,530	5,075	10,455	3,838	1,738	2,100
(4) 金属機械工業品	834,916	274,702	560,214	582,690	168,929	413,761	252,226	105,773	146,453
221 鉄鋼	16,389	354	16,035	8,402	319	8,083	7,987	35	7,952
222 鋼材	120,139	54,750	65,389	77,228	14,522	62,706	42,911	40,228	2,683
231 非鉄金属	30,508	945	29,563	21,464	927	20,537	9,044	18	9,026
241 金属製品	73,181	6,313	66,868	64,202	4,613	59,589	8,979	1,700	7,279
251 鉄道車両	0	0	0	0	0	0	0	0	0
252 完成自動車	879	835	44	289	245	44	590	590	0
253 その他輸送用車両	7,420	6,490	930	3,599	2,694	905	3,821	3,796	25
254 二輪自動車	25,209	20	25,189	25,209	20	25,189	0	0	0
255 自動車部品	211,362	91,058	120,304	106,808	58,016	48,792	104,554	33,042	71,512
256 その他輸送機械	3,878	1,888	1,990	3,112	1,153	1,959	766	735	31
261 産業機械	94,245	21,507	72,738	65,841	15,359	50,482	28,404	6,148	22,256
262 電気機械	176,973	18,860	158,113	150,371	17,173	133,198	26,602	1,687	24,915
263 測量・光学・医療用機械	8,999	7,361	1,638	8,730	7,181	1,549	269	180	89
264 事務用機器	64,585	63,618	967	46,553	46,271	282	18,032	17,347	685
265 その他機械	1,149	703	446	882	436	446	267	267	0
(5) 化学工業品	326,888	49,405	277,483	274,703	44,722	229,981	52,185	4,683	47,502
271 陶磁器	1,088	141	947	806	0	806	282	141	141
281 セメント	1,013	0	1,013	165	0	165	848	0	848
291 ガラス類	3,128	18	3,110	2,815	18	2,797	313	0	313
301 窯業品	24,388	3,223	21,165	19,048	2,041	17,007	5,340	1,182	4,158
311 重油	0	0	0	0	0	0	0	0	0
321 石油製品	2,200	551	1,649	2,068	419	1,649	132	132	0
322 LNG(液化天然ガス)	0	0	0	0	0	0	0	0	0
323 LPG(液化石油ガス)	1,177	0	1,177	1,159	0	1,159	18	0	18
324 その他石油製品	792	0	792	716	0	716	76	0	76
331 コークス	7,584	0	7,584	7,545	0	7,545	39	0	39
341 石炭製品	11,809	0	11,809	8,289	0	8,289	3,520	0	3,520
351 化学薬品	82,224	3,817	78,407	67,268	2,647	64,621	14,956	1,170	13,786
361 化学肥料	7,026	18	7,008	6,597	18	6,579	429	0	429
371 染料・塗料・合成樹脂	184,459	41,637	142,822	158,227	39,579	118,648	26,232	2,058	24,174
(6) 軽工業品	306,134	131,016	175,118	173,655	61,605	112,050	132,479	69,411	63,068
381 紙・パルプ	205,434	128,662	76,772	105,387	59,785	45,602	100,047	68,877	31,170
391 糸及び紡績半製品	13,488	329	13,159	4,545	117	4,428	8,943	212	8,731
401 その他繊維工業品	3,700	649	3,051	1,988	631	1,357	1,712	18	1,694
411 砂糖	1,508	53	1,455	1,378	0	1,378	130	53	77
421 製造食品	63,295	1,032	62,263	43,631	877	42,754	19,664	155	19,509
422 飲料	8,098	123	7,975	7,530	123	7,407	568	0	568
423 水	6,780	40	6,740	5,739	0	5,739	1,041	40	1,001
424 たばこ	0	0	0	0	0	0	0	0	0
425 その他食料工業品	3,831	128	3,703	3,457	72	3,385	374	56	318
(7) 雑工業品	1,397,620	817,697	579,923	723,652	357,950	365,702	673,968	459,747	214,221
431 がん具	1,450	101	1,349	199	0	199	1,251	101	1,150
441 衣服・身用品・はきもの	138,691	6,692	131,999	113,823	5,110	108,713	24,868	1,582	23,286
442 文房具・運動娯楽用品等	12,084	724	11,360	8,256	132	8,124	3,828	592	3,236
443 家具・装備品	109,127	4,238	104,889	86,059	2,394	83,665	23,068	1,844	21,224
444 その他日用品	117,470	16,358	101,112	111,722	12,020	99,702	5,748	4,338	1,410
451 ゴム製品	840,557	783,298	57,259	366,066	337,240	28,826	474,491	446,058	28,433
461 木製製品	171,004	3,740	167,264	32,256	364	31,892	138,748	3,376	135,372
471 その他製造工業品	7,237	2,546	4,691	5,271	690	4,581	1,966	1,856	110
(8) 特殊品	391,739	229,487	162,252	281,843	193,602	88,241	109,896	35,885	74,011
481 金属くず	40,944	40,600	344	27,235	26,955	280	13,709	13,645	64
491 再利用資材	175,904	169,307	6,597	159,963	154,147	5,816	15,941	15,160	781
501 動植物性製造飼肥料	105,045	4,156	100,889	43,414	3,155	40,259	61,631	1,001	60,630
511 廃棄物	4,659	745	3,914	1,930	745	1,185	2,729	0	2,729
512 廃土・砂	0	0	0	0	0	0	0	0	0
521 輸送用容器	64,513	14,040	50,473	48,680	8,014	40,666	15,833	6,026	9,807
531 取合せ品	674	639	35	621	586	35	53	53	0
541 分類不能のもの	57	57	0	0	0	0	57	57	0
999 フェリー	0	0	0	0	0	0	0	0	0

(10) コンテナ貨物品種別表 (個数)

(単位: TEU)

品 類 ・ 品 種 別	合 計			外 国 貿 易			内 国 貿 易		
	計	輸移出	輸移入	計	輸 出	輸 入	計	移 出	移 入
合 計	175,002	74,338	100,664	107,960	40,399	67,561	67,042	33,939	33,103
(1) 農水産品	16,214	5,490	10,724	7,306	958	6,348	8,908	4,532	4,376
011 麦	2,376	55	2,321	1,783	14	1,769	593	41	552
021 米	18	0	18	18	0	18	0	0	0
022 とうもろこし	7	0	7	7	0	7	0	0	0
023 豆	180	0	180	153	0	153	27	0	27
024 その他雑穀	3	0	3	1	0	1	2	0	2
031 野菜・果物	614	23	591	371	21	350	243	2	241
041 綿	222	0	222	166	0	166	56	0	56
051 その他農産品	268	0	268	168	0	168	100	0	100
061 羊	1	0	1	1	0	1	0	0	0
071 その他畜産品	709	3	706	183	3	180	526	0	526
081 水産品	11,816	5,409	6,407	4,455	920	3,535	7,361	4,489	2,872
(2) 林産品	13,474	1,112	12,362	7,674	866	6,808	5,800	246	5,554
091 原木	0	0	0	0	0	0	0	0	0
092 製材	10,723	250	10,473	6,192	4	6,188	4,531	246	4,285
101 樹脂	1,615	0	1,615	410	0	410	1,205	0	1,205
111 木材チップ	1,059	862	197	1,057	862	195	2	0	2
112 その他林産品	22	0	22	6	0	6	16	0	16
121 薪炭	55	0	55	9	0	9	46	0	46
(3) 鉱産品	1,376	384	992	1,082	292	790	294	92	202
131 石炭	12	0	12	12	0	12	0	0	0
141 鉄鉱石	1	0	1	0	0	0	1	0	1
151 金属鉱	119	0	119	46	0	46	73	0	73
161 砂利・砂	0	0	0	0	0	0	0	0	0
162 石材	214	6	208	198	6	192	16	0	16
171 原油	0	0	0	0	0	0	0	0	0
181 りん鉱石	1	0	1	1	0	1	0	0	0
191 石灰石	0	0	0	0	0	0	0	0	0
201 原塩	0	0	0	0	0	0	0	0	0
211 非金属鉱物	1,029	378	651	825	286	539	204	92	112
(4) 金属機械工業品	38,594	14,486	24,108	28,429	8,835	19,594	10,165	5,651	4,514
221 鉄鋼	799	21	778	411	19	392	388	2	386
222 鋼材	7,824	2,885	4,939	5,565	773	4,792	2,259	2,112	147
231 非鉄金属	1,661	54	1,607	1,155	53	1,102	506	1	505
241 金属製品	3,206	381	2,825	2,783	287	2,496	423	94	329
251 鉄道車両	0	0	0	0	0	0	0	0	0
252 完成自動車	52	50	2	16	14	2	36	36	0
253 その他輸送車両	501	440	61	222	162	60	279	278	1
254 二輪自動車	961	1	960	961	1	960	0	0	0
255 自動車部品	7,841	5,005	2,836	5,069	3,154	1,915	2,772	1,851	921
256 その他輸送機械	189	110	79	129	52	77	60	58	2
261 産業機械	4,362	1,079	3,283	3,117	780	2,337	1,245	299	946
262 電気機械	7,585	1,006	6,579	6,271	927	5,344	1,314	79	1,235
263 測量・光学・医療用機械	511	436	75	493	423	70	18	13	5
264 事務用機器	3,022	2,975	47	2,172	2,162	10	850	813	37
265 その他機械	80	43	37	65	28	37	15	15	0
(5) 化学工業品	14,923	2,790	12,133	12,260	2,508	9,752	2,663	282	2,381
271 陶磁器	53	8	45	37	0	37	16	8	8
281 セメント	71	0	71	9	0	9	62	0	62
291 ガラス類	157	1	156	140	1	139	17	0	17
301 窯業品	1,231	183	1,048	935	116	819	296	67	229
311 重油	0	0	0	0	0	0	0	0	0
321 石油製品	108	25	83	102	19	83	6	6	0
322 LNG(液化天然ガス)	0	0	0	0	0	0	0	0	0
323 LPG(液化石油ガス)	49	0	49	48	0	48	1	0	1
324 その他石油製品	33	0	33	29	0	29	4	0	4
331 コークス	357	0	357	355	0	355	2	0	2
341 石炭製品	554	0	554	381	0	381	173	0	173
351 化学薬品	3,937	219	3,718	3,289	138	3,151	648	81	567
361 化学肥料	324	1	323	305	1	304	19	0	19
371 染料・塗料・合成樹脂	8,049	2,353	5,696	6,630	2,233	4,397	1,419	120	1,299
(6) 軽工業品	15,272	7,503	7,769	9,265	3,819	5,446	6,007	3,684	2,323
381 紙・パルプ	10,323	7,377	2,946	5,877	3,722	2,155	4,446	3,655	791
391 糸及び紡績半製品	655	18	637	207	6	201	448	12	436
401 その他繊維工業品	170	35	135	97	34	63	73	1	72
411 砂糖	73	2	71	68	0	68	5	2	3
421 製造食品	3,065	55	3,010	2,127	46	2,081	938	9	929
422 飲料	428	7	421	405	7	398	23	0	23
423 水	382	2	380	327	0	327	55	2	53
424 たばこ	0	0	0	0	0	0	0	0	0
425 その他食料工業品	176	7	169	157	4	153	19	3	16
(7) 雑工業品	56,081	30,854	25,228	28,115	13,269	14,847	27,966	17,585	10,381
431 がん具	80	5	75	10	0	10	70	5	65
441 衣服・身用品・はきもの	6,092	313	5,779	4,998	230	4,768	1,094	83	1,011
442 文房具・運動娯楽用品等	536	34	502	353	7	346	183	27	156
443 家具・装備品	3,791	208	3,583	3,398	104	3,294	393	104	289
444 その他日用品	4,195	656	3,539	3,931	461	3,470	264	195	69
451 ゴム製品	31,449	29,302	2,147	13,455	12,415	1,040	17,994	16,887	1,107
461 木製品	9,606	210	9,396	1,738	20	1,718	7,868	190	7,678
471 その他製造工業品	333	126	207	233	32	201	100	94	6
(8) 特殊品	19,065	11,717	7,348	13,828	9,852	3,976	5,237	1,865	3,372
481 金属くず	2,207	2,192	15	1,456	1,442	14	751	750	1
491 再利用資材	8,810	8,536	274	8,027	7,782	245	783	754	29
501 動植物性製造飼肥料	4,970	228	4,742	2,198	172	2,026	2,772	56	2,716
511 廃棄物	225	46	179	109	46	63	116	0	116
512 廃土砂	0	0	0	0	0	0	0	0	0
521 輸送用容器	2,769	633	2,136	1,956	330	1,626	813	303	510
531 取合せ品	84	82	2	82	80	2	2	2	0
541 分類不能のもの	2	2	0	0	0	0	2	2	0
999 フェリー	0	0	0	0	0	0	0	0	0

(11) 外国貿易コンテナ化率

(単位：フレート・トン)

品 類 ・ 品 種 別	合 計			外 国 貿 易					
	総貨物量	コンテナ貨物	コンテナ率	輸 出			輸 入		
				総貨物量	コンテナ貨物	コンテナ率	総貨物量	コンテナ貨物	コンテナ率
合 計	13,018,189	2,369,319	18.2%	2,179,948	864,611	39.7%	10,838,241	1,504,708	13.9%
(1) 農水産品	366,467	142,156	38.8%	25,552	17,117	67.0%	340,915	125,039	36.7%
011 麦	39,830	32,280	81.0%	0	252	100.0%	39,578	32,028	80.9%
021 米	42,833	398	0.9%	8,435	0	0.0%	34,398	398	1.2%
022 とうもろこし	155,657	157	0.1%	0	0	0.0%	155,657	157	0.1%
023 豆	3,457	3,457	100.0%	0	0	0.0%	3,457	3,457	100.0%
024 その他雑穀	22	22	100.0%	0	0	0.0%	22	22	100.0%
031 野菜・果物	8,036	8,036	100.0%	350	350	100.0%	7,686	7,686	100.0%
041 綿	3,278	3,278	100.0%	0	0	0.0%	3,278	3,278	100.0%
051 その他農産品	3,919	3,919	100.0%	0	0	0.0%	3,919	3,919	100.0%
061 羊	9	9	100.0%	0	0	0.0%	9	9	100.0%
071 その他畜産品	3,767	3,767	100.0%	53	53	100.0%	3,714	3,714	100.0%
081 水産品	105,659	86,833	82.2%	16,462	16,462	100.0%	89,197	70,371	78.9%
(2) 林産品	174,628	164,769	94.4%	15,287	15,287	100.0%	159,341	149,482	93.8%
091 原木	2,500	0	0.0%	0	0	0.0%	2,500	0	0.0%
092 製材	143,451	136,092	94.9%	70	70	100.0%	143,381	136,022	94.9%
101 樹脂	9,025	9,025	100.0%	0	0	0.0%	9,025	9,025	100.0%
111 木材チップ	19,367	19,367	100.0%	15,217	15,217	100.0%	4,150	4,150	100.0%
112 その他林産品	124	124	100.0%	0	0	0.0%	124	124	100.0%
121 薪炭	161	161	100.0%	0	0	0.0%	161	161	100.0%
(3) 鉱産品	6,926,376	25,851	0.4%	5,399	5,399	100.0%	6,920,977	20,452	0.3%
131 石灰	324,640	235	0.1%	0	0	0.0%	324,640	235	0.1%
141 鉄鉱石	0	0	0.0%	0	0	0.0%	0	0	0.0%
151 金 属	732	732	100.0%	0	0	0.0%	732	732	100.0%
161 砂利	0	0	0.0%	0	0	0.0%	0	0	0.0%
162 石材	9,334	9,334	100.0%	324	324	100.0%	9,010	9,010	100.0%
171 原油	6,552,108	0	0.0%	0	0	0.0%	6,552,108	0	0.0%
181 石 灰	20	20	100.0%	0	0	0.0%	20	20	100.0%
191 石 灰	0	0	0.0%	0	0	0.0%	0	0	0.0%
201 原 塩	0	0	0.0%	0	0	0.0%	0	0	0.0%
211 非金属鉱物	39,542	15,530	39.3%	5,075	5,075	100.0%	34,467	10,455	30.3%
(4) 金属機械工業品	901,833	582,690	64.6%	331,756	168,929	50.9%	570,077	413,761	72.6%
221 鉄	8,402	8,402	100.0%	319	319	100.0%	8,083	8,083	100.0%
222 鋼	377,938	77,228	20.4%	160,660	14,522	9.0%	217,278	62,706	28.9%
231 非鉄金属	21,464	21,464	100.0%	927	927	100.0%	20,537	20,537	100.0%
241 金属製品	80,921	64,202	79.3%	21,332	4,613	21.6%	59,589	59,589	100.0%
251 鉄道車両	0	0	0.0%	0	0	0.0%	0	0	0.0%
252 完成自動車	289	289	100.0%	245	245	100.0%	44	44	100.0%
253 その他輸送車両	3,599	3,599	100.0%	2,694	2,694	100.0%	905	905	100.0%
254 二輪自動車	25,209	25,209	100.0%	20	20	100.0%	25,189	25,189	100.0%
255 自動車部品	106,808	106,808	100.0%	58,016	58,016	100.0%	48,792	48,792	100.0%
256 その他輸送用機械	3,112	3,112	100.0%	1,153	1,153	100.0%	1,959	1,959	100.0%
261 産業機械	67,555	65,841	97.5%	15,329	15,359	100.2%	52,226	50,482	96.7%
262 電気機械	150,371	150,371	100.0%	17,173	17,173	100.0%	133,198	133,198	100.0%
263 測量・光学・医療用器械	8,730	8,730	100.0%	7,181	7,181	100.0%	1,549	1,549	100.0%
264 事務用機器	46,553	46,553	100.0%	46,271	46,271	100.0%	282	282	100.0%
265 その他機械	882	882	100.0%	436	436	100.0%	446	446	100.0%
(5) 化学工業品	3,409,561	274,703	8.1%	1,139,908	44,722	3.9%	2,269,653	229,981	10.1%
271 陶 磁	806	806	100.0%	0	0	0.0%	806	806	100.0%
281 セメント	165	165	100.0%	0	0	0.0%	165	165	100.0%
291 ガラス類	2,815	2,815	100.0%	18	18	100.0%	2,797	2,797	100.0%
301 薬 業	19,048	19,048	100.0%	2,041	2,041	100.0%	17,007	17,007	100.0%
311 重 油	263,701	0	0.0%	263,701	0	0.0%	0	0	0.0%
321 石油製品	812,831	2,068	0.3%	253,322	419	0.2%	559,509	1,649	0.3%
322 LNG (液化天然ガス)	798,282	0	0.0%	0	0	0.0%	798,282	0	0.0%
323 LPG (液化石油ガス)	676,445	1,159	0.2%	8,000	0	0.0%	668,445	1,159	0.2%
324 その他石油製品	716	716	100.0%	0	0	0.0%	716	716	100.0%
331 コークス	15,267	7,545	49.4%	0	0	0.0%	15,267	7,545	49.4%
341 石 炭	8,289	8,289	100.0%	0	0	0.0%	8,289	8,289	100.0%
351 化学薬品	646,372	67,268	10.4%	573,229	2,647	0.5%	73,143	64,621	88.3%
361 化学肥料	6,597	6,597	100.0%	18	18	100.0%	6,579	6,579	100.0%
371 染料・塗料・合成樹脂等	158,227	158,227	100.0%	39,579	39,579	100.0%	118,648	118,648	100.0%
(6) 軽工業品	173,655	173,655	100.0%	61,605	61,605	100.0%	112,050	112,050	100.0%
381 紙・パルプ	105,387	105,387	100.0%	59,785	59,785	100.0%	45,602	45,602	100.0%
391 糸及び紡績半製品	4,545	4,545	100.0%	117	117	100.0%	4,428	4,428	100.0%
401 その他繊維工業品	1,988	1,988	100.0%	631	631	100.0%	1,357	1,357	100.0%
411 砂	1,378	1,378	100.0%	0	0	0.0%	1,378	1,378	100.0%
421 製 造 食 品	43,631	43,631	100.0%	877	877	100.0%	42,754	42,754	100.0%
422 飲 料	7,530	7,530	100.0%	123	123	100.0%	7,407	7,407	100.0%
423 水	5,739	5,739	100.0%	0	0	0.0%	5,739	5,739	100.0%
424 たばこ	0	0	0.0%	0	0	0.0%	0	0	0.0%
425 その他食料工業品	3,457	3,457	100.0%	72	72	100.0%	3,385	3,385	100.0%
(7) 雑工業品	733,181	723,652	98.7%	358,459	357,950	99.9%	374,722	365,702	97.6%
431 が ん	199	199	100.0%	0	0	0.0%	199	199	100.0%
441 衣類・身用品・はきもの	113,823	113,823	100.0%	5,110	5,110	100.0%	108,713	108,713	100.0%
442 文房具・運動娯楽用品・楽器	8,256	8,256	100.0%	132	132	100.0%	8,124	8,124	100.0%
443 家具・装 備	86,059	86,059	100.0%	2,394	2,394	100.0%	83,665	83,665	100.0%
444 その他日用品	111,722	111,722	100.0%	12,020	12,020	100.0%	99,702	99,702	100.0%
451 ゴム製品	366,066	366,066	100.0%	337,240	337,240	100.0%	28,826	28,826	100.0%
461 木 製	41,074	32,256	78.5%	364	364	100.0%	40,710	31,892	78.3%
471 その他製造工業品	5,982	5,271	88.1%	1,199	690	57.5%	4,783	4,581	95.8%
(8) 特殊品	332,488	281,843	84.8%	241,982	193,602	80.0%	90,506	88,241	97.5%
481 金 属	77,180	27,235	35.3%	75,335	26,955	35.8%	1,845	280	15.2%
491 再利用資材	160,663	159,963	99.6%	154,147	154,147	100.0%	6,516	5,816	89.3%
501 動植物性製造飼肥料	43,414	43,414	100.0%	3,155	3,155	100.0%	40,259	40,259	100.0%
511 廃 棄	1,930	1,930	100.0%	745	745	100.0%	1,185	1,185	100.0%
521 廃 土	0	0	0.0%	0	0	0.0%	0	0	0.0%
521 輸送用容器	48,680	48,680	100.0%	8,014	8,014	100.0%	40,666	40,666	100.0%
531 取 合 せ	621	621	100.0%	586	586	100.0%	35	35	100.0%
541 分類不能のもの	0	0	0.0%	0	0	0.0%	0	0	0.0%
999 フ ェ リ ー	0	0	0.0%	0	0	0.0%	0	0	0.0%

(12) 内国貿易コンテナ化率

(単位：フレート・トン)

品 類 ・ 品 種 別	合 計			内 国 貿 易					
	総貨物量	コンテナ貨物	コンテナ率	移 出			移 入		
				総貨物量	コンテナ貨物	コンテナ率	総貨物量	コンテナ貨物	コンテナ率
合 計	28,633,515	1,573,163	5.5%	14,094,098	764,504	5.4%	14,539,417	808,659	5.6%
(1) 農水産品	239,964	175,735	73.2%	85,914	82,868	96.5%	154,050	92,867	60.3%
011 麦	54,663	16,395	30.0%	791	791	100.0%	53,872	15,604	29.0%
021 米	3,285	0	0.0%	2,700	0	0.0%	585	0	0.0%
022 とうもろこし	9,050	0	0.0%	0	0	0.0%	9,050	0	0.0%
023 豆	611	611	100.0%	0	0	0.0%	611	611	100.0%
024 その他雑穀	7,535	35	0.5%	0	0	0.0%	7,535	35	0.5%
031 野菜・果物	5,432	5,432	100.0%	39	39	100.0%	5,393	5,393	100.0%
041 綿	1,085	1,085	100.0%	0	0	0.0%	1,085	1,085	100.0%
051 その他農産品	3,196	3,196	100.0%	0	0	0.0%	3,196	3,196	100.0%
061 羊毛	0	0	0.0%	0	0	0.0%	0	0	0.0%
071 その他畜産品	12,340	12,340	100.0%	0	0	0.0%	12,340	12,340	100.0%
081 水産品	142,767	136,641	95.7%	82,384	82,038	99.6%	60,383	54,603	90.4%
(2) 林産品	202,109	170,734	84.5%	4,342	4,342	100.0%	197,767	166,392	84.1%
091 原木	0	0	0.0%	0	0	0.0%	0	0	0.0%
092 製材	174,738	143,363	82.0%	4,342	4,342	100.0%	170,396	139,021	81.6%
101 樹脂類	26,163	26,163	100.0%	0	0	0.0%	26,163	26,163	100.0%
111 木材チップ	49	49	100.0%	0	0	0.0%	49	49	100.0%
112 その他林産品	389	389	100.0%	0	0	0.0%	389	389	100.0%
121 薪炭	770	770	100.0%	0	0	0.0%	770	770	100.0%
(3) 鉱産品	718,956	5,883	0.8%	109,334	1,738	1.6%	609,622	4,145	0.7%
131 石炭	0	0	0.0%	0	0	0.0%	0	0	0.0%
141 鉄鉱石	22	22	100.0%	0	0	0.0%	22	22	100.0%
151 金鉱	1,052	1,052	100.0%	0	0	0.0%	1,052	1,052	100.0%
161 砂利	367,011	0	0.0%	107,596	0	0.0%	259,415	0	0.0%
162 石材	971	971	100.0%	0	0	0.0%	971	971	100.0%
171 原油	346,062	0	0.0%	0	0	0.0%	346,062	0	0.0%
181 リン鉱石	0	0	0.0%	0	0	0.0%	0	0	0.0%
191 石灰石	0	0	0.0%	0	0	0.0%	0	0	0.0%
201 原塩	0	0	0.0%	0	0	0.0%	0	0	0.0%
211 非金属鉱物	3,838	3,838	100.0%	1,738	1,738	100.0%	2,100	2,100	100.0%
(4) 金属機械工業品	10,764,969	252,226	2.3%	5,373,111	105,773	2.0%	5,391,858	146,453	2.7%
221 鉄鋼	189,328	7,987	4.2%	35	35	100.0%	189,293	7,952	4.2%
222 銅材	803,474	42,911	5.3%	44,465	40,228	90.5%	759,009	2,683	0.4%
231 非鉄金属	9,044	9,044	100.0%	18	18	100.0%	9,026	9,026	100.0%
241 金属製品	266,395	8,979	3.4%	235,416	1,700	0.7%	30,979	7,279	23.5%
251 鉄道車両	500	0	0.0%	0	0	0.0%	500	0	0.0%
252 完成自動車	9,310,070	590	0.0%	5,029,900	590	0.0%	4,280,170	0	0.0%
253 その他輸送用車両	7,097	3,821	53.8%	3,871	3,796	98.1%	3,226	25	0.8%
254 二輪自動車	0	0	0.0%	0	0	0.0%	0	0	0.0%
255 自動車部品	104,554	104,554	100.0%	33,042	33,042	100.0%	71,512	71,512	100.0%
256 その他輸送用機械	766	766	100.0%	735	735	100.0%	31	31	100.0%
261 産業機械	28,570	28,404	99.4%	6,148	6,148	100.0%	22,422	22,256	99.3%
262 電気機械	26,603	26,602	100.0%	1,687	1,687	100.0%	24,916	24,915	100.0%
263 測量・光学・医療用器械	269	269	100.0%	180	180	100.0%	89	89	100.0%
264 事務用機器	18,032	18,032	100.0%	17,347	17,347	100.0%	685	685	100.0%
265 その他機械	267	267	100.0%	267	267	100.0%	0	0	0.0%
(5) 化学工業品	5,168,970	52,185	1.0%	3,031,678	4,683	0.2%	2,137,292	47,502	2.2%
271 陶磁器	3,244	282	8.7%	141	141	100.0%	3,103	141	4.5%
281 セメント	1,289,554	848	0.1%	1,750	0	0.0%	1,287,804	848	0.1%
291 ガラス類	6,413	313	4.9%	0	0	0.0%	6,413	313	4.9%
301 窯業品	15,603	5,340	34.2%	1,682	1,182	70.3%	13,921	4,158	29.9%
311 重油	1,537,860	0	0.0%	1,513,160	0	0.0%	24,700	0	0.0%
321 石油製品	1,495,382	132	0.0%	872,652	132	0.0%	622,730	0	0.0%
322 LNG(液化天然ガス)	0	0	0.0%	0	0	0.0%	0	0	0.0%
323 LPG(液化石油ガス)	218,968	18	0.0%	122,110	0	0.0%	96,858	18	0.0%
324 その他石油製品	100,356	76	0.1%	100,280	0	0.0%	76	76	100.0%
331 コークス	39	39	100.0%	0	0	0.0%	39	39	100.0%
341 石炭製品	3,520	3,520	100.0%	0	0	0.0%	3,520	3,520	100.0%
351 化学薬品	470,543	14,956	3.2%	417,845	1,170	0.3%	52,698	13,786	26.2%
361 化学肥料	1,256	429	34.2%	0	0	0.0%	1,256	429	34.2%
371 染料・塗料・合成樹脂等	26,232	26,232	100.0%	2,058	2,058	100.0%	24,174	24,174	100.0%
(6) 軽工業品	1,526,332	132,479	8.7%	700,578	69,411	9.9%	825,754	63,068	7.6%
381 紙・パルプ	1,439,077	100,047	7.0%	672,837	68,877	10.2%	766,240	31,170	4.1%
391 糸及び紡績半製品	8,943	8,943	100.0%	212	212	100.0%	8,731	8,731	100.0%
401 その他繊維工業品	1,712	1,712	100.0%	18	18	100.0%	1,694	1,694	100.0%
411 砂糖	130	130	100.0%	53	53	100.0%	77	77	100.0%
421 製造食品	19,664	19,664	100.0%	155	155	100.0%	19,509	19,509	100.0%
422 飲料	568	568	100.0%	0	0	0.0%	568	568	100.0%
423 水	28,248	1,041	3.7%	27,247	40	0.1%	1,001	1,001	100.0%
424 たばこ	0	0	0.0%	0	0	0.0%	0	0	0.0%
425 その他食料工業品	27,990	374	1.3%	56	56	100.0%	27,934	318	1.1%
(7) 雑工業品	674,286	673,968	100.0%	459,747	459,747	100.0%	214,539	214,221	99.9%
431 がん具	1,251	1,251	100.0%	101	101	100.0%	1,150	1,150	100.0%
441 衣類・身用品・はきもの	24,868	24,868	100.0%	1,582	1,582	100.0%	23,286	23,286	100.0%
442 文房具・運動娯楽用品・楽器	3,828	3,828	100.0%	592	592	100.0%	3,236	3,236	100.0%
443 家具・装飾品	23,068	23,068	100.0%	1,844	1,844	100.0%	21,224	21,224	100.0%
444 その他日用品	5,748	5,748	100.0%	4,338	4,338	100.0%	1,410	1,410	100.0%
451 ゴム製品	474,491	474,491	100.0%	446,058	446,058	100.0%	28,433	28,433	100.0%
461 木製品	138,754	138,748	100.0%	3,376	3,376	100.0%	135,378	135,372	100.0%
471 その他製造工業品	2,278	1,966	86.3%	1,856	1,856	100.0%	422	110	26.1%
(8) 特殊品	330,992	109,896	33.2%	72,847	35,885	49.3%	258,145	74,011	28.7%
481 金属くず	157,861	13,709	8.7%	50,607	13,645	27.0%	107,254	64	0.1%
491 再利用資材	15,941	15,941	100.0%	15,160	15,160	100.0%	781	781	100.0%
501 動植物性製造飼料	138,575	61,631	44.5%	1,001	1,001	100.0%	137,574	60,630	44.1%
511 廃棄物	2,729	2,729	100.0%	0	0	0.0%	2,729	2,729	100.0%
512 廃土	0	0	0.0%	0	0	0.0%	0	0	0.0%
521 輸送用容器	15,833	15,833	100.0%	6,026	6,026	100.0%	9,807	9,807	100.0%
531 取合せ品	53	53	100.0%	53	53	100.0%	0	0	0.0%
541 分類不能のもの	57	57	100.0%	57	57	100.0%	0	0	0.0%
999 フェリー	9,006,880	0	0.0%	4,256,490	0	0.0%	4,750,390	0	0.0%