

平成 29 年

宮城の港湾統計

宮城県土木部港湾課

例 言

- 1 本書は、統計法に基づく指定統計として、港湾調査規則（昭和26年3月10日運輸省令第13号）により実施した港湾調査の結果を主たる内容として、宮城県の港勢を収録したものである。
- 2 本書に計上した数値の調査期間は、平成29年1月から12月までの1年間である。
- 3 本県における調査港湾は、次のとおりである。
 - (1) 甲種港湾 仙台塩釜港（仙台港区・塩釜港区・石巻港区・松島港区）
 - (2) 乙種港湾 気仙沼港，雄勝港，荻浜港，女川港，金華山港※表浜港及び御崎港は、調査対象港湾に指定されていないものである。
※平成27年1月の調査対象港湾の改正により、港湾調査規則上、仙台塩釜港は石巻港及び松島港を加え、新たな仙台塩釜港となった。本書においては平成27年以前も石巻港区及び松島港区と表記を統一する。
- 4 船舶及び貨物は、次の方法により調査、集計したものである。
 - (1) 入港船舶は、積載貨物の有無にかかわらず、総トン数5トン以上の船舶について調査したものである。
 - (2) 海上出入貨物は、船舶及びはしけにより出入した貨物をすべて調査したものである。
 - (3) 貨物の数量は、トン単位であり、原則として「フレート・トン」による。すなわち、容積は1.133m³（40立方フィート）、重量は1,000kgをもって1トンとしており、重量又は容積においていずれか大なる方をもって計算したものである。ただし、商慣習上、上記の原則によらない貨物は商慣習によることとした。
 - (4) 自動車航送船（フェリーボート）による貨物数量は、航送車輛（自動車）台数に車種別換算率（容積トン）を乗じたものである。
- 5 貨物の品種分類は、「港湾統計に用いる品種分類」（平成11年12月13日運情統第263号の2）によるものである。

目 次

【全港湾】

1	グラフで見る宮城の港湾	1
2	概 要	12
2-1	入港船舶の概要	12
2-2	海上出入貨物の概要	13
3	入港船舶隻数及び海上出入貨物	16
(1)	入港船舶隻数及び総トン数年次別表	16
(2)	海上出入貨物の年次別表	17
(3)	海上出入貨物の公共専用別表	18
(4)	海上出入貨物の品種別表	19
(5)	宮城県港湾取扱貨物量年次別総括表	20

【甲種港湾】

仙台塩釜港

1	グラフで見る仙台塩釜港	21
2	概 要	32
2-1	入港船舶の概要	32
2-2	海上出入貨物の概要	33
2-3	施設利用の概要	36
3	入港船舶	37
(1)	入港船舶年次別表	37
(2)	入港最大船舶年次別表	37
(3)	入港船舶船種別月別表	38
(4)	入港船舶トン数階級別表	39
(5)	船舶乗降人員年次別表	40
(6)	船舶乗降人員月別表	40
4	海上出入貨物	41
(1)	海上出入貨物の年次別表	41
(2)	海上出入貨物の公共専用別表	42
(3)	海上出入貨物の品種別表	43
(4)	海上出入貨物の品種別月別表 (輸出)	44
(5)	〃 (輸入)	45
(6)	〃 (移出)	46
(7)	〃 (移入)	47
(8)	コンテナ貨物年次別表	48
(9)	コンテナ貨物品種別表 (トン数)	50
(10)	コンテナ貨物品種別表 (個数)	51
(11)	外国貿易コンテナ化率	52
(12)	内国貿易コンテナ化率	53

仙台塩釜港 (仙台港区)

1	グラフで見る仙台塩釜港 (仙台港区)	55
2	概 要	66
2-1	入港船舶の概要	66
2-2	海上出入貨物の概要	67

2-3	施設利用の概要	70
3	入港船舶	71
(1)	入港船舶年次別表	71
(2)	入港最大船舶年次別表	71
(3)	入港船舶船種別月別表	72
(4)	入港船舶トン数階級別表	73
(5)	船舶乗降人員年次別表	74
(6)	船舶乗降人員月別表	74
4	海上出入貨物	75
(1)	海上出入貨物の年次別表	75
(2)	海上出入貨物の公共専用別表	76
(3)	海上出入貨物の品種別表	77
(4)	海上出入貨物の品種別月別表 (輸出)	78
(5)	〃 (輸入)	79
(6)	〃 (移出)	80
(7)	〃 (移入)	81
(8)	海上出入貨物の品種別国別表 (外国貿易)	82
(9)	海上出入貨物の品種別港別表 (内国貿易)	98
(10)	〃 (自航)	107
(11)	外国貿易相手国別品種別表	108
(12)	内国貿易相手都道府県別品種別表	121
(13)	コンテナ貨物年次別表	128
(14)	コンテナ貨物月別集計表	129
(15)	コンテナ貨物品種別表 (トン数)	130
(16)	コンテナ貨物品種別表 (個数)	131
(17)	外国貿易コンテナ化率	132
(18)	内国貿易コンテナ化率	133
(19)	コンテナ貨物仕出仕向国別品種別表 (トン数)	134
(20)	コンテナ貨物仕出仕向国別品種別表 (個数)	147
5	港湾施設の利用状況	160
(1)	泊地係船岸及び本船荷役集計表	160
(2)	係留施設別貨物集計表	160
(3)	係留施設別品種別貨物取扱数量表 (合計)	161
(4)	〃 (輸出)	162
(5)	〃 (輸入)	163
(6)	〃 (移出)	164
(7)	〃 (移入)	165
(8)	上屋利用状況表	166
(9)	荷役機械利用状況表	166

仙台塩釜港 (塩釜港区)

1	グラフで見る仙台塩釜港 (塩釜港区)	167
2	概要	178
2-1	入港船舶の概要	178
2-2	海上出入貨物の概要	179
2-3	施設利用の概要	182
3	入港船舶	183

荻 浜 港

1	入港船舶年次別表	265
2	海上出入貨物の年次別表	266

女 川 港

1	入港船舶年次別表	267
2	船舶乗降人員年次別表	267
3	海上出入貨物の年次別表	268
4	海上出入貨物の品種別表	269

金華山港

1	入港船舶年次別表	270
2	船舶乗降人員年次別表	270
3	海上出入貨物の年次別表	271
4	海上出入貨物の品種別表	272

【資料】

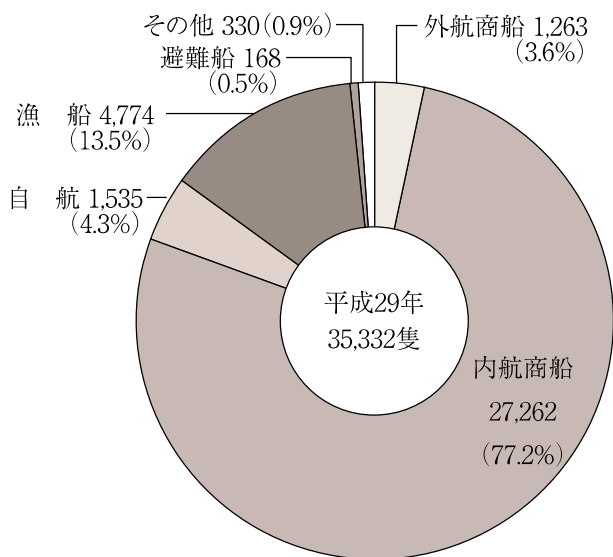
1	港湾調査に用いる品種分類表	273
2	貨物数量の単位	280

全 港 湾

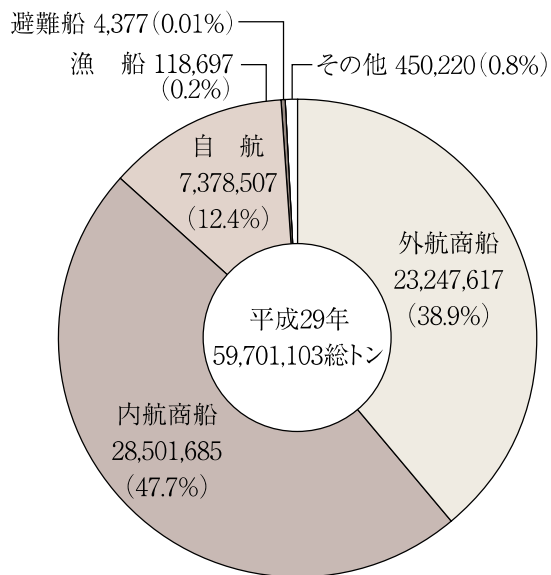
1. グラフで見る宮城の港湾

入港船舶の部

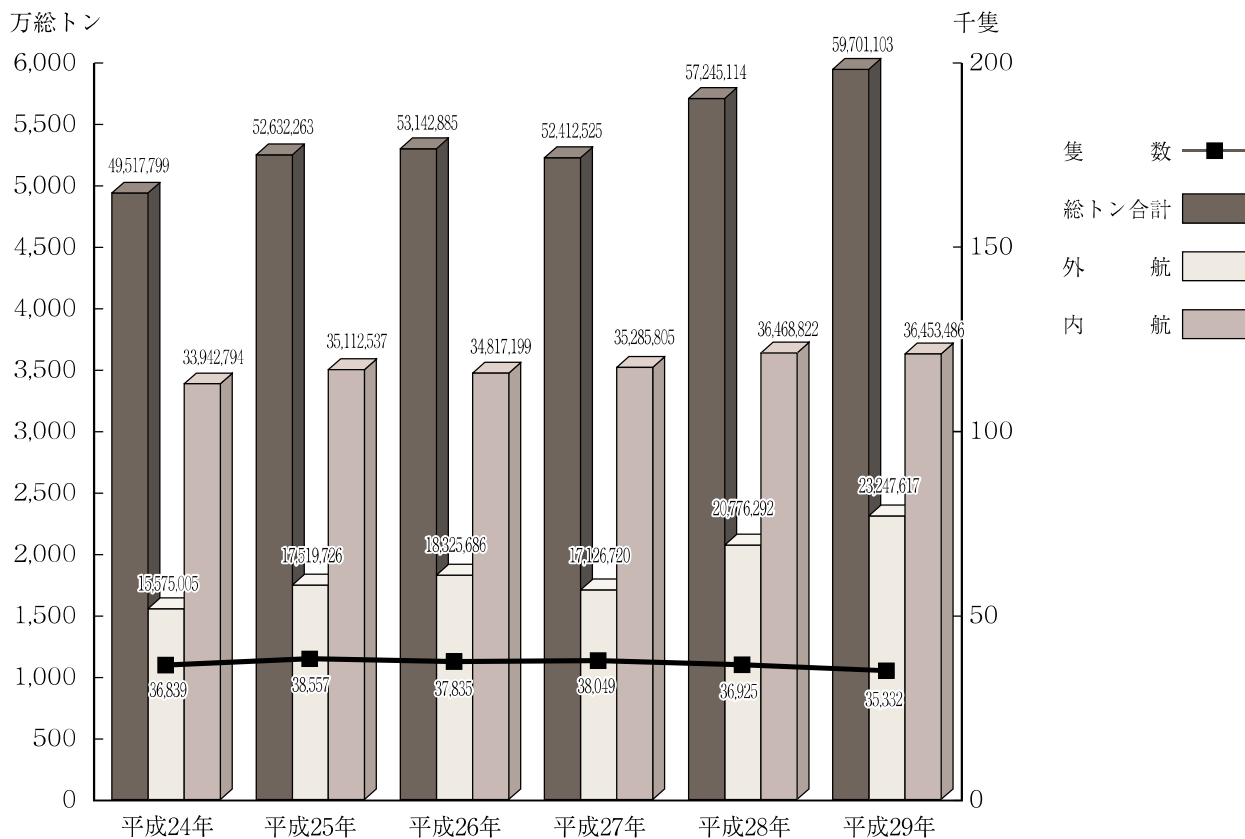
(1) 船種別隻数比較



(2) 船種別総トン数比較

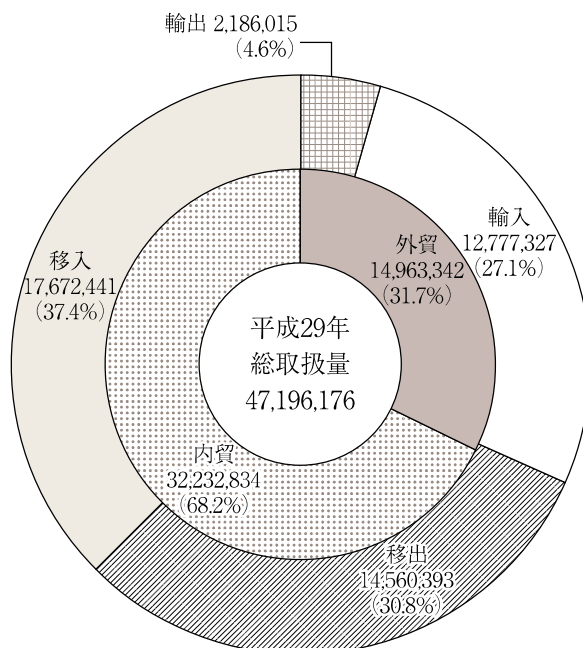


(3) 入港船舶年次比較

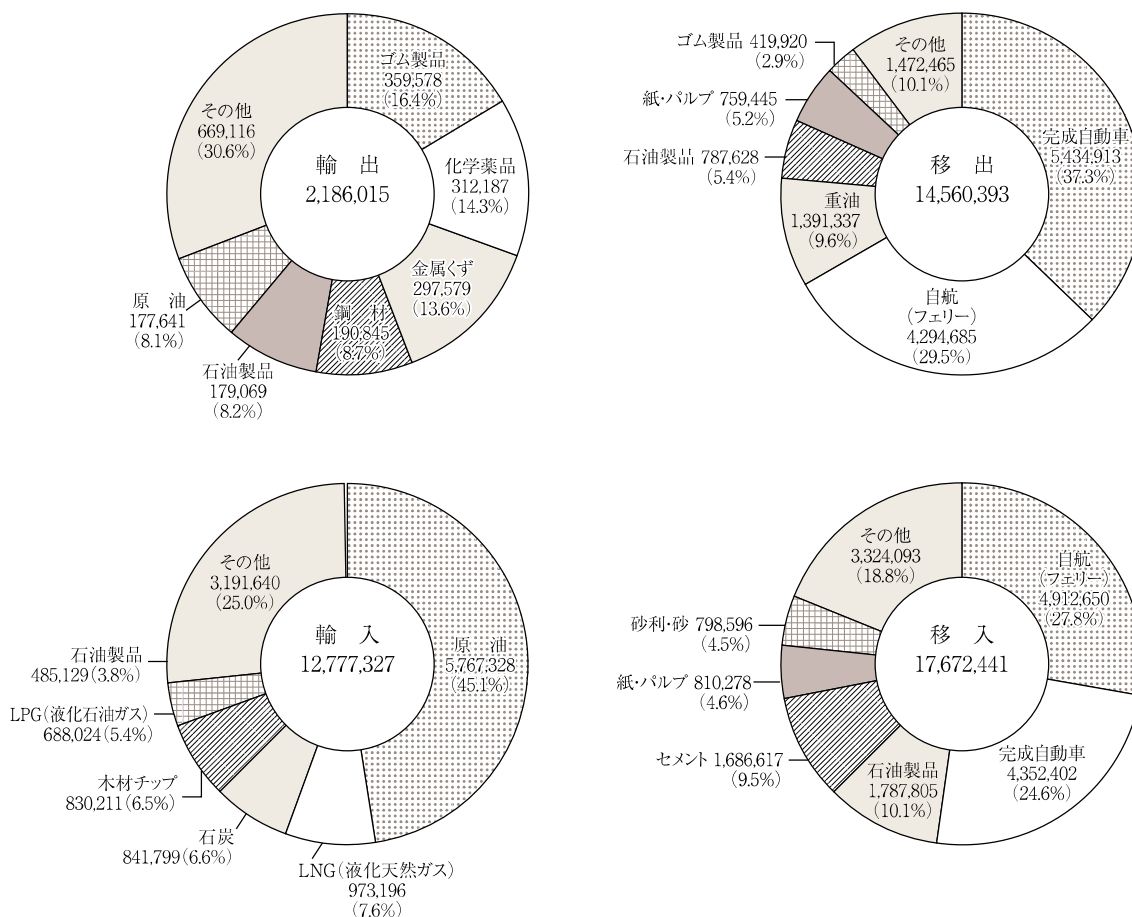


海上出入貨物の部

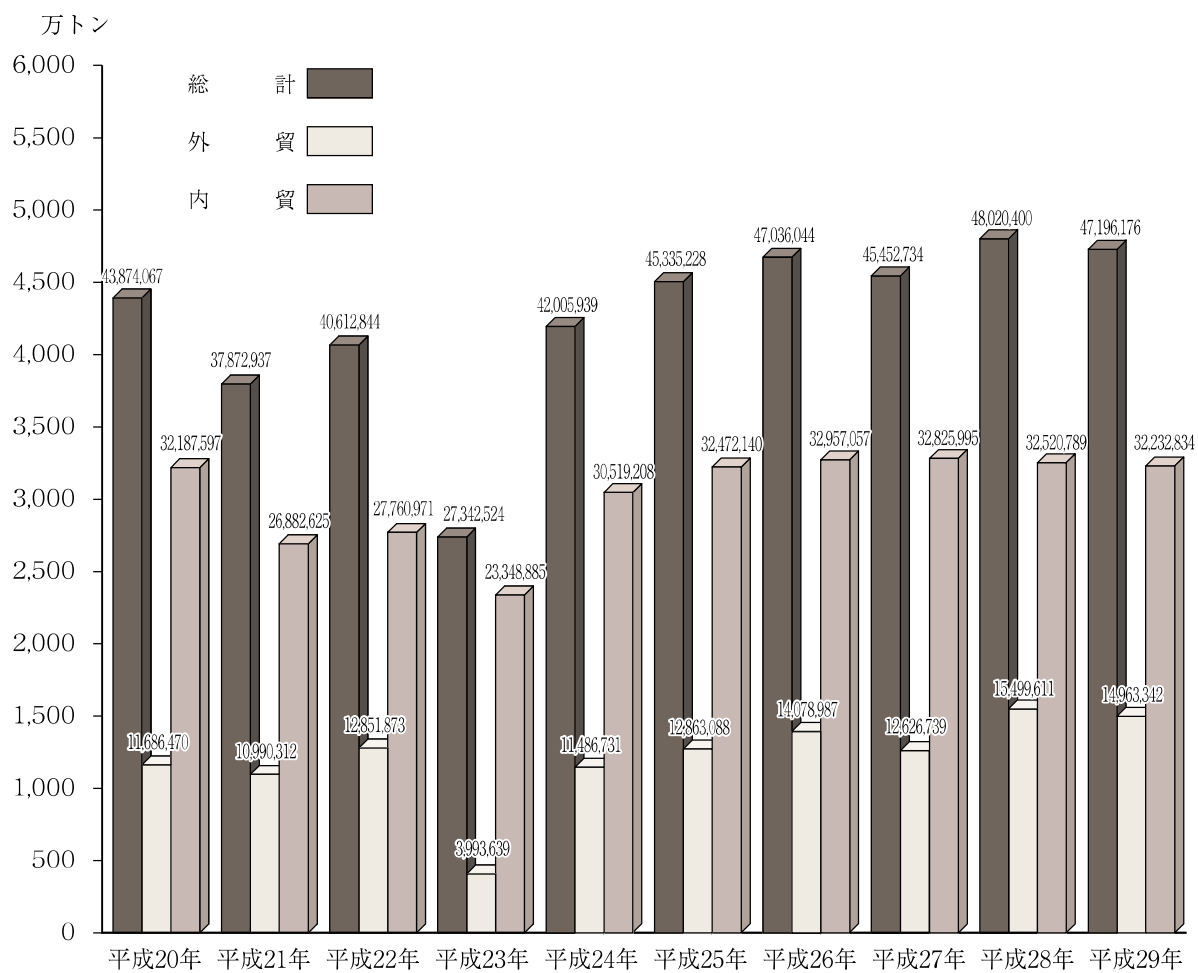
(1) 輸移出入別構成 (単位：フレート・トン)



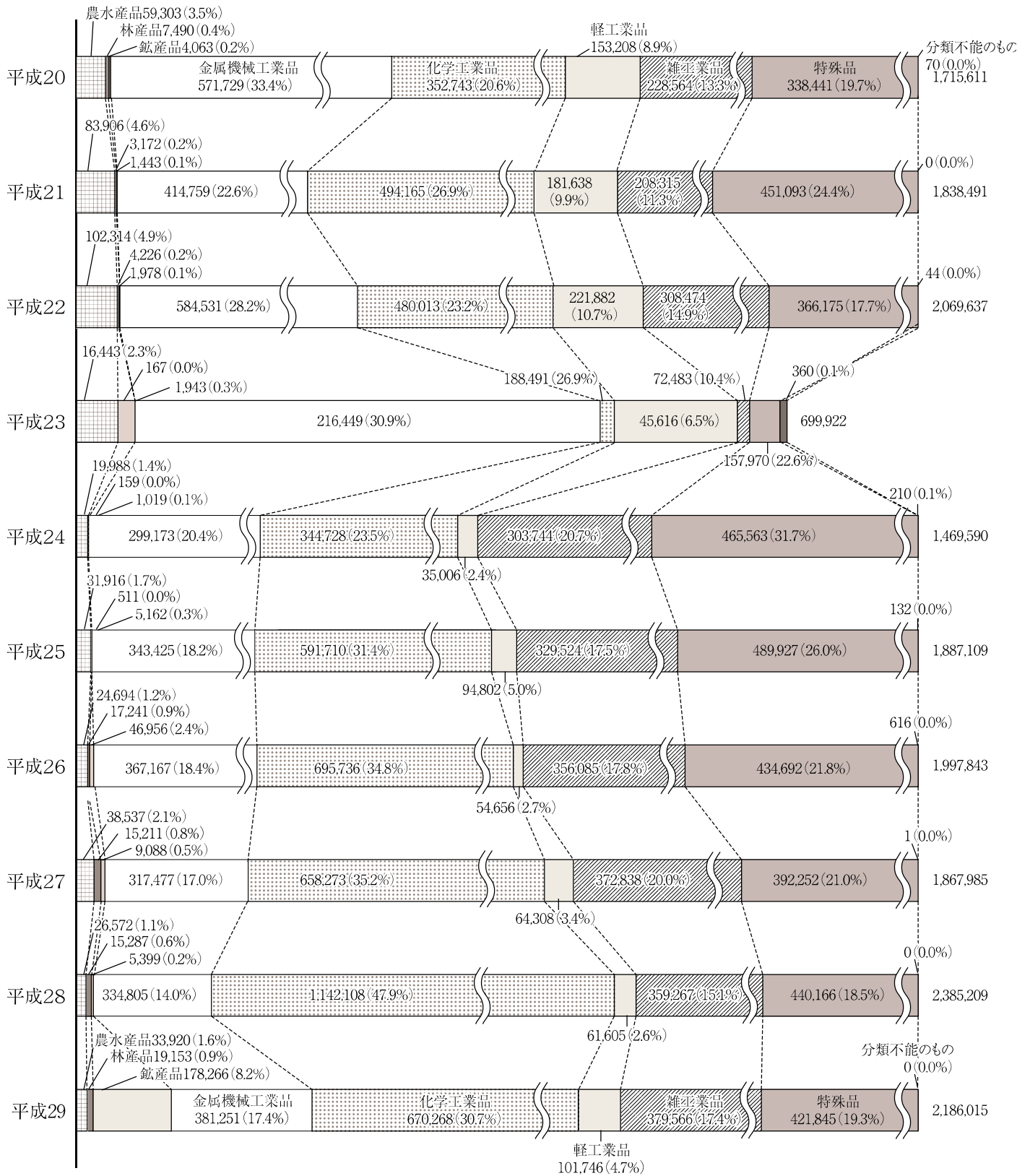
(2) 輸移出入毎の品種別構成 (単位：フレート・トン)



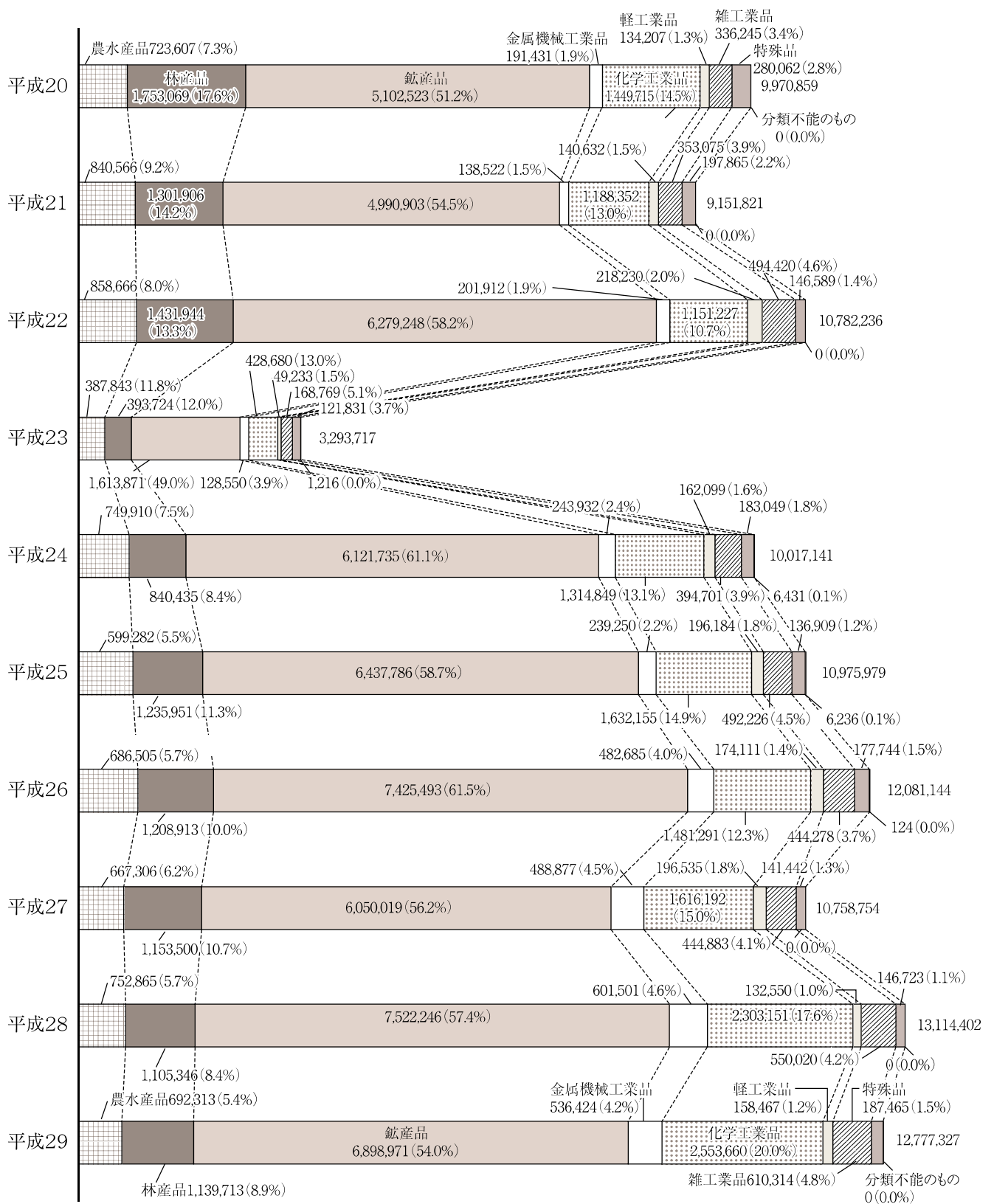
(3) 取扱貨物量年次別比較



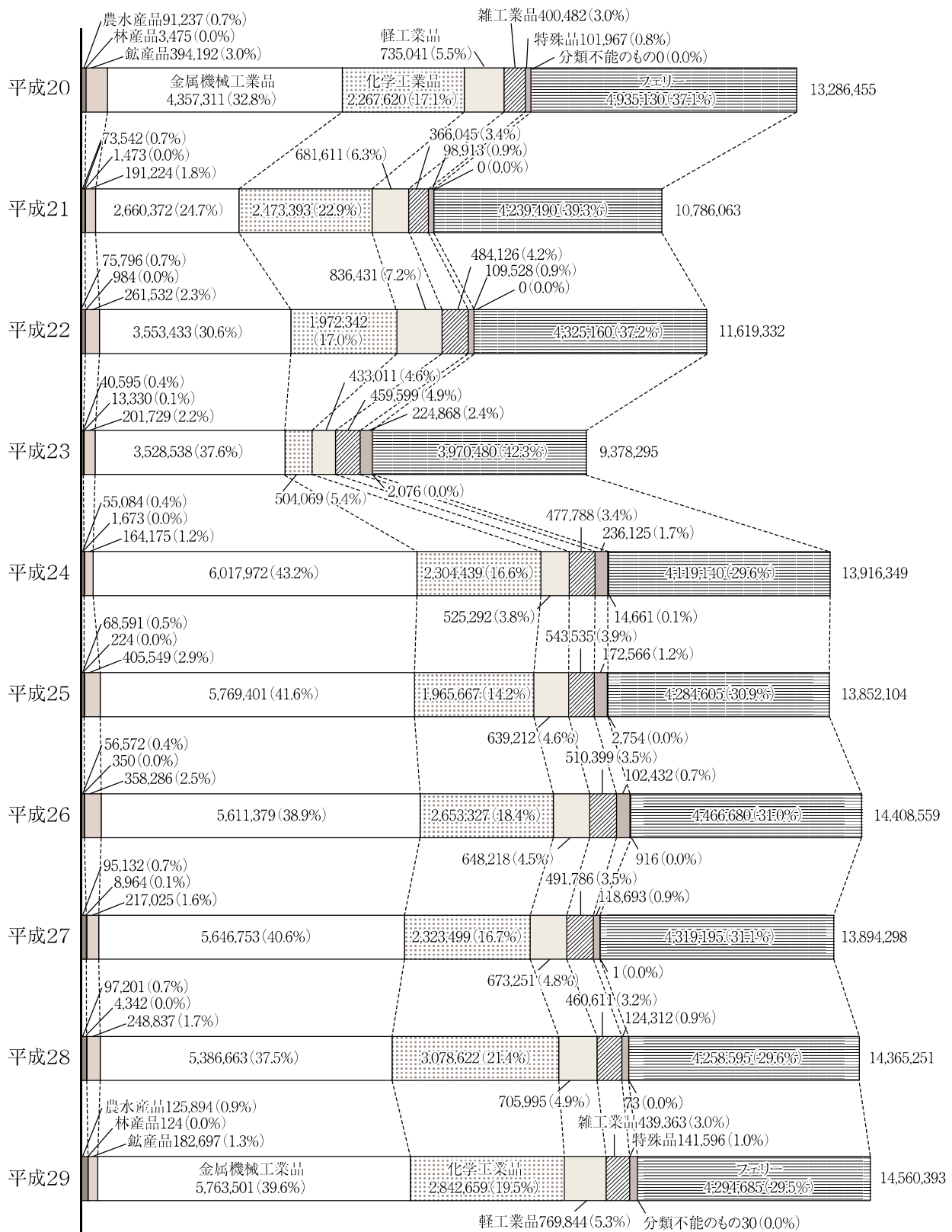
(4) 輸出貨物品種別構成年次比較 (単位：フレート・トン)



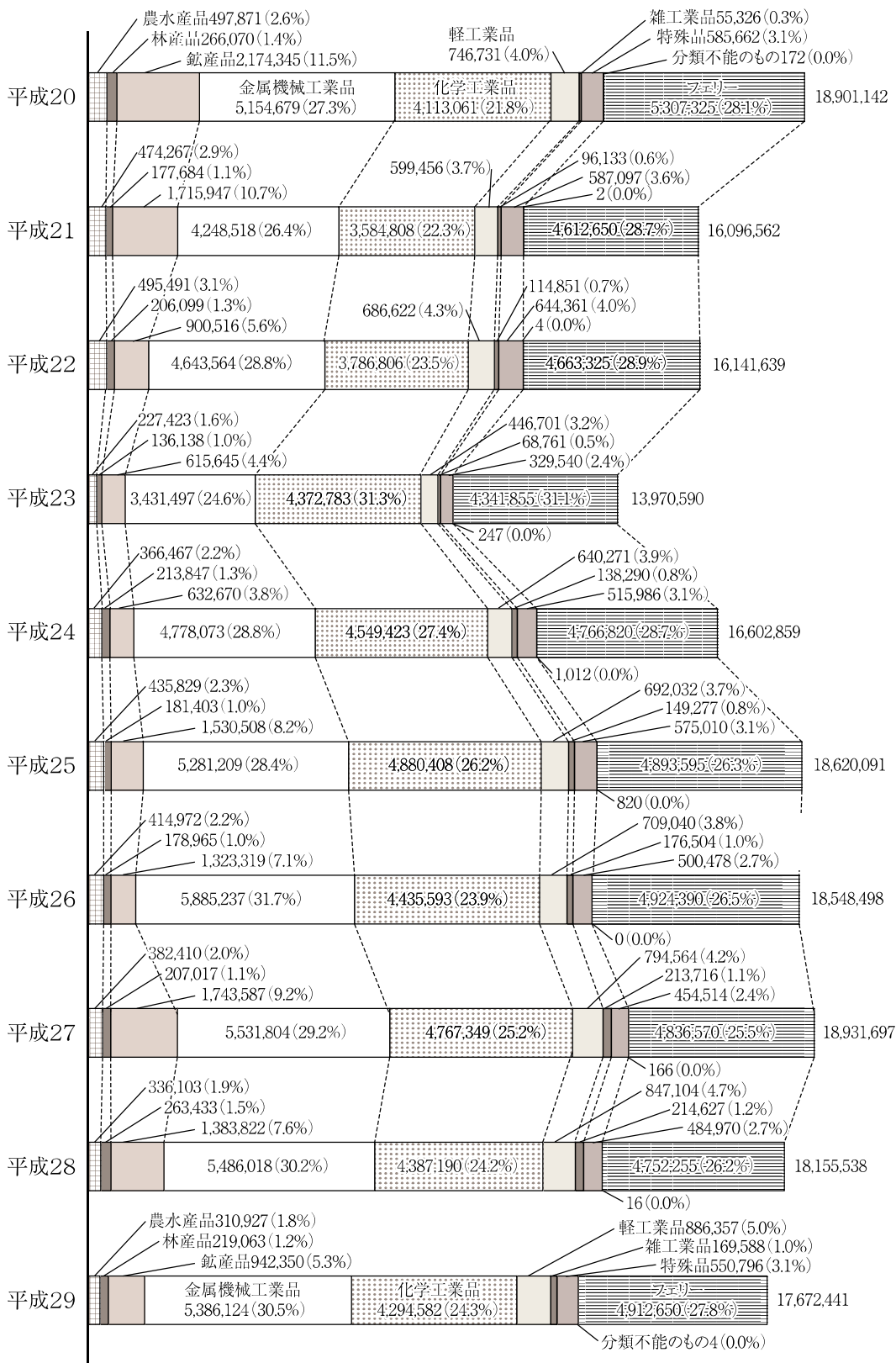
(5) 輸入貨物品種別構成年次比較 (単位：フレート・トン)



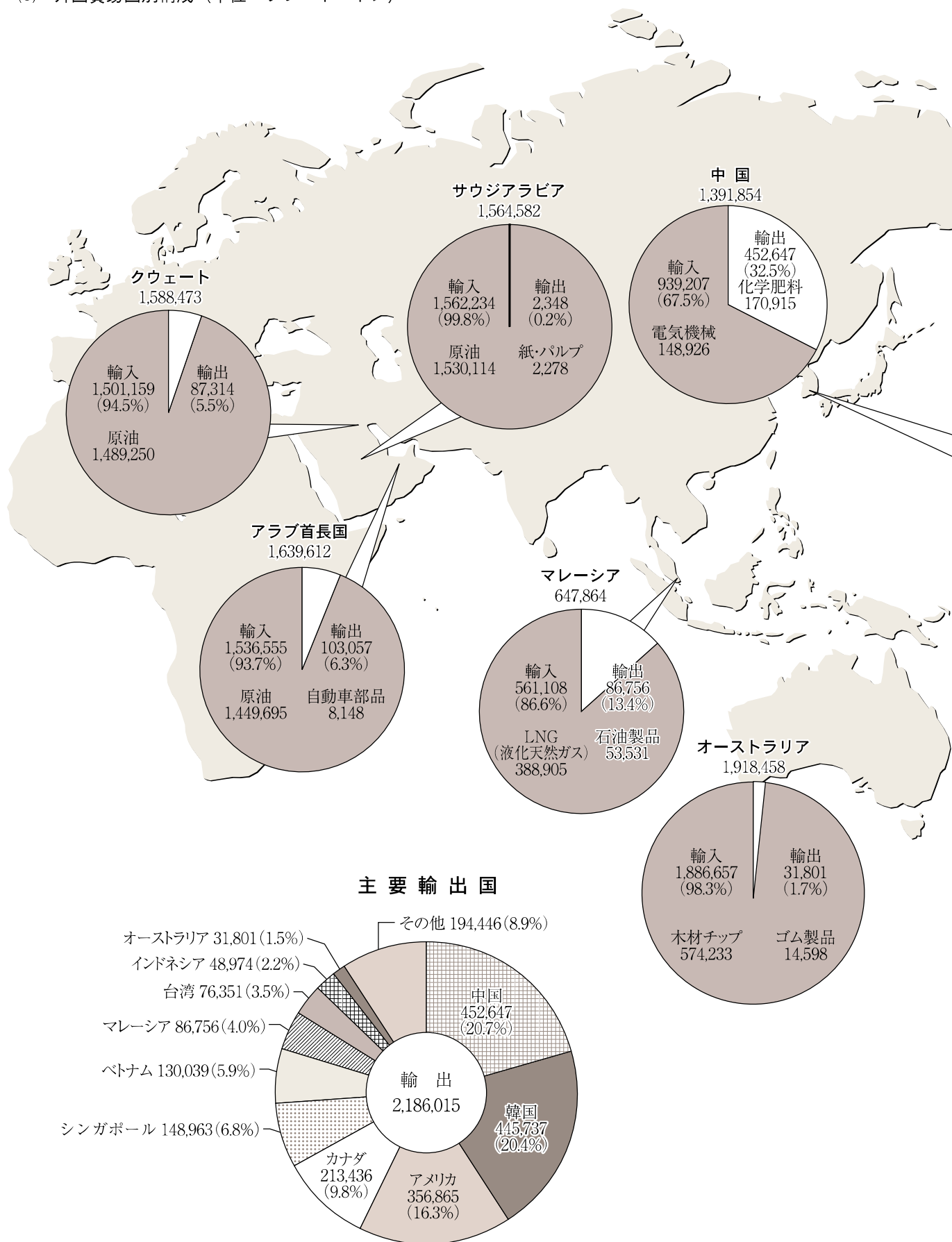
(6) 移出貨物品種別構成年次比較 (単位：フレート・トン)

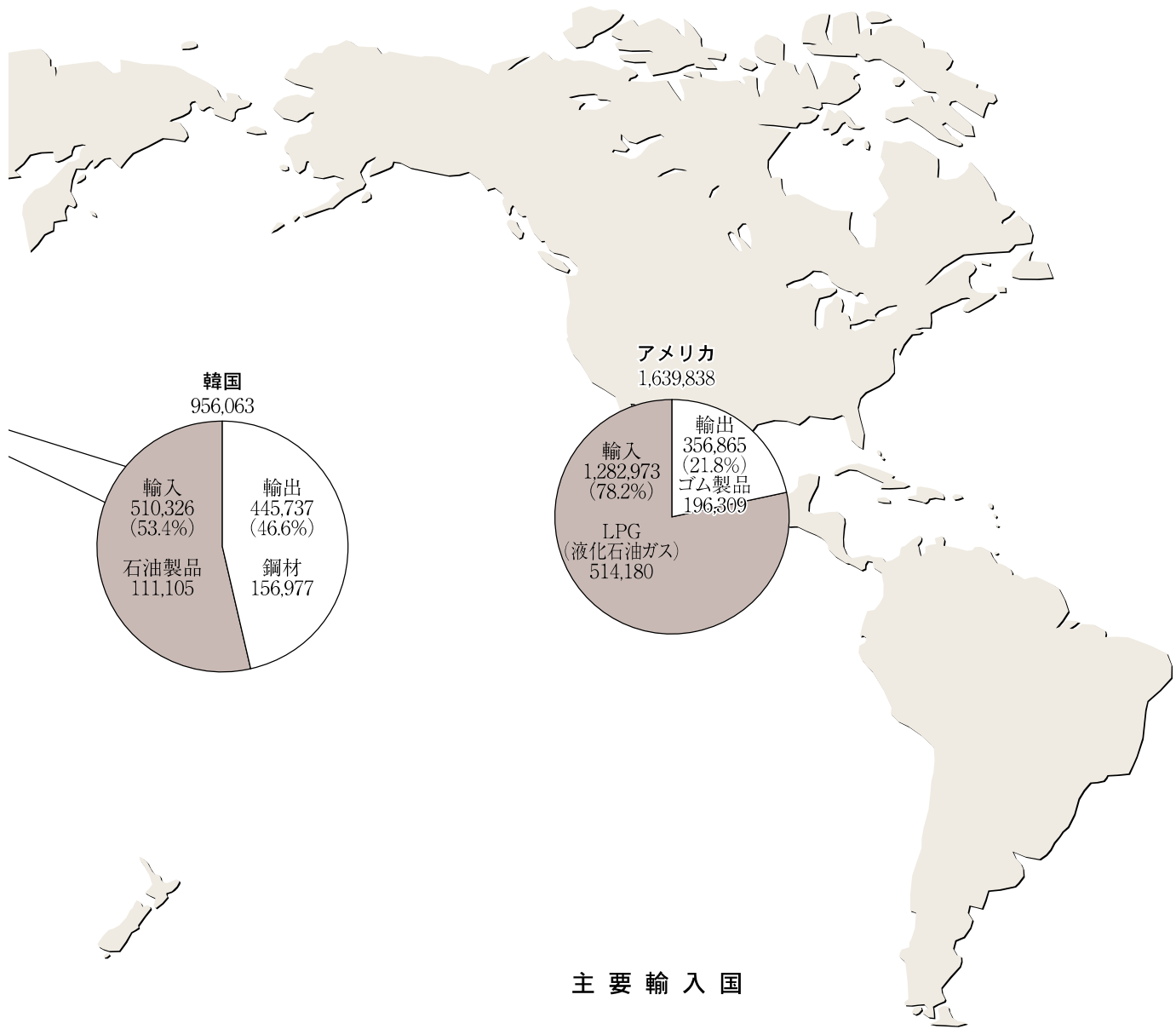


(7) 移入貨物品種別構成年次比較 (単位：フレート・トン)

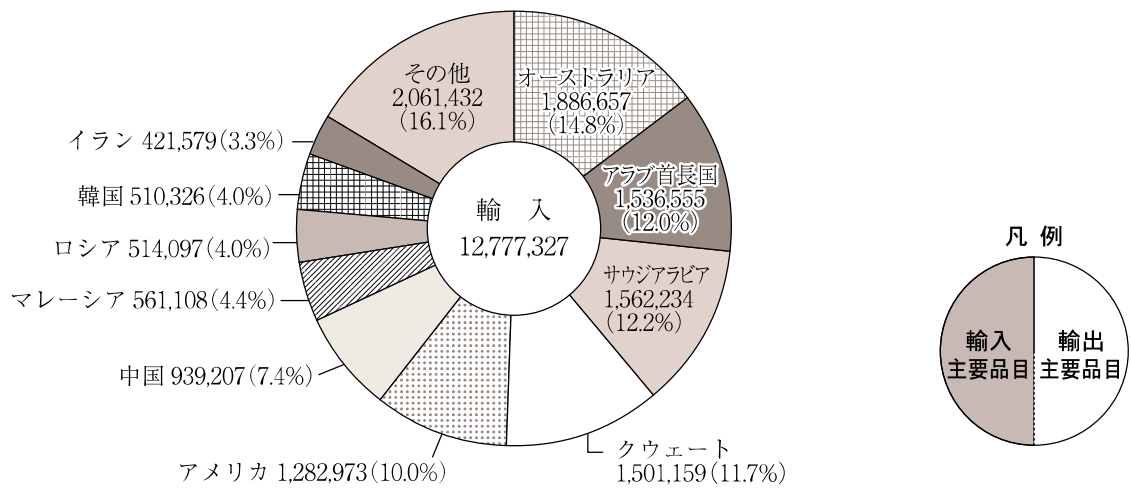


(8) 外国貿易国別構成 (単位：フレート・トン)



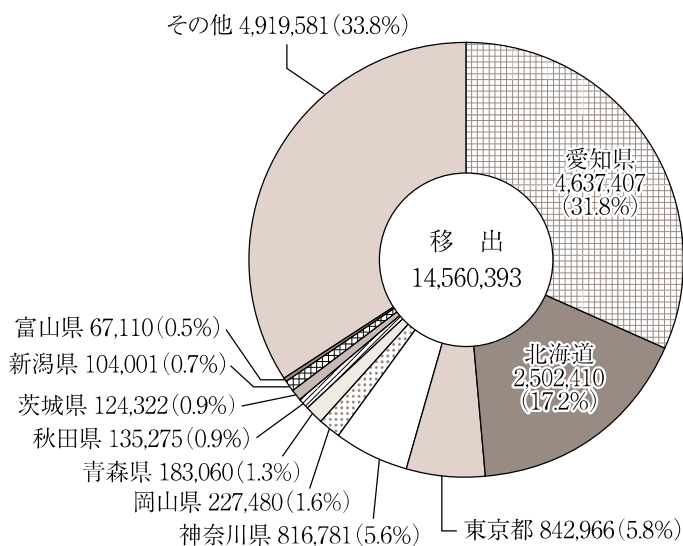


主要 輸 入 国

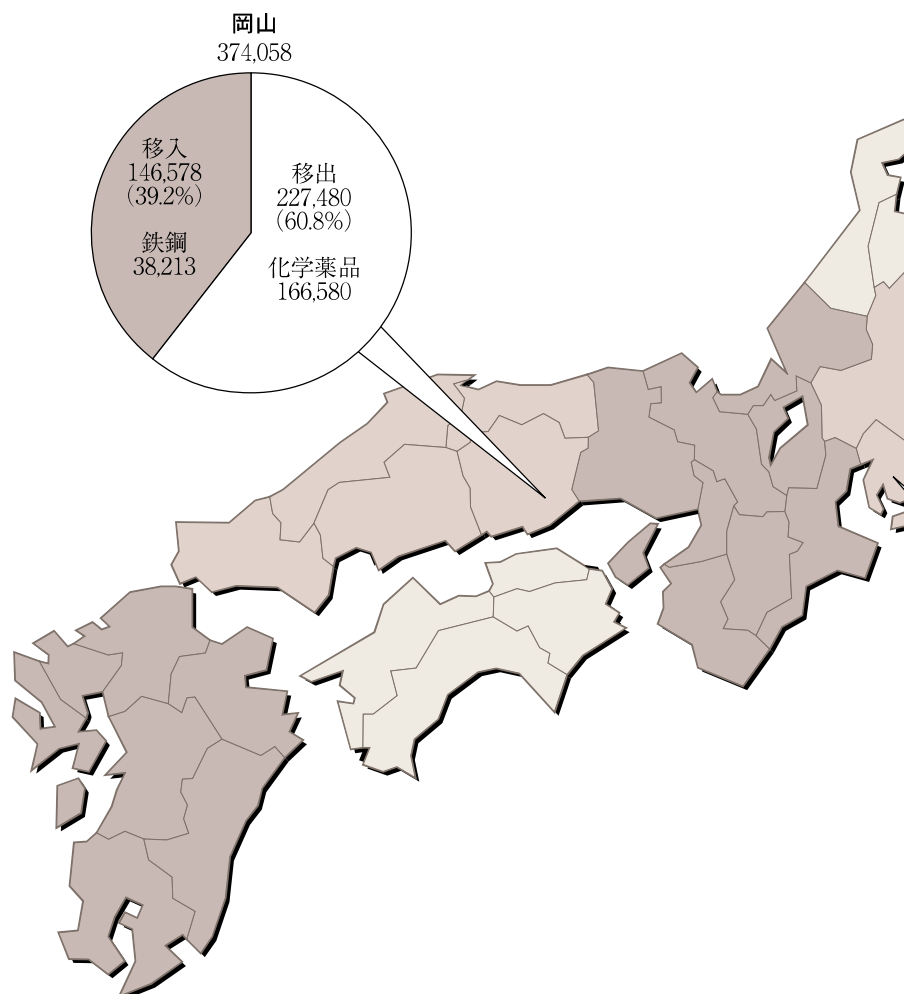
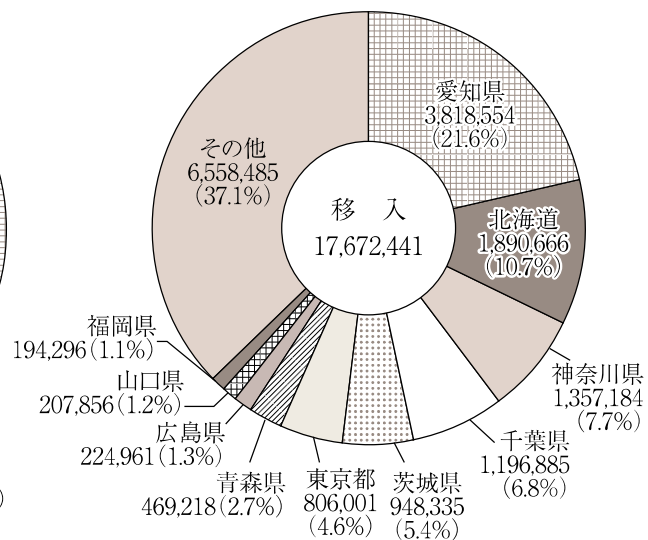


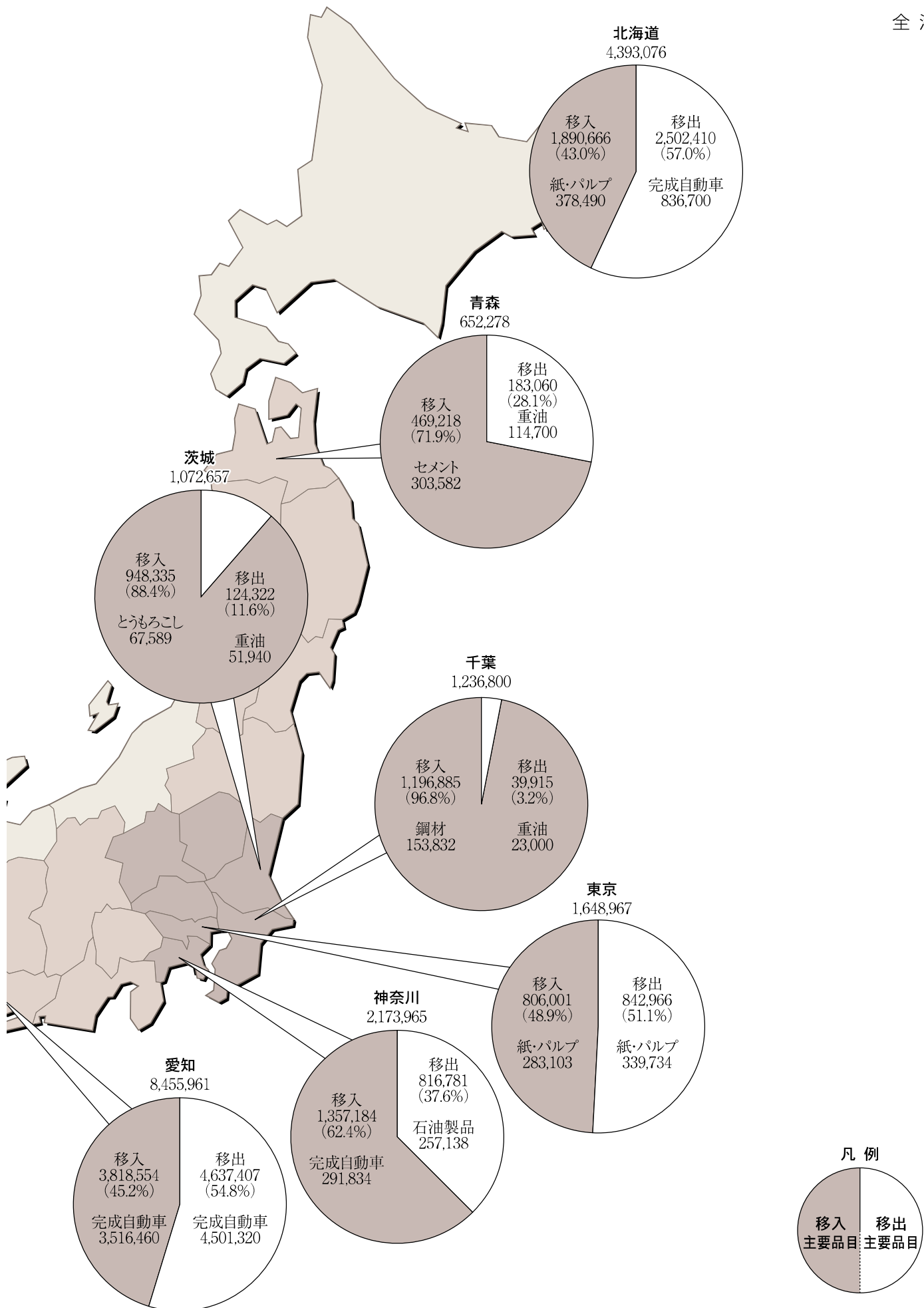
(9) 内国貿易都道府県別構成 (単位：フレート・トン)

主要移出都道府県



主要移入都道府県





2. 概 要

2-1 入港船舶の概要

宮城県全港湾入港船舶前年比較表

港別（港区別）		平成29年（A）	構成比（%）	平成28年（B）	増減（A）-（B）	前年比（%）
合 計	隻 数	35,332	100.0	36,925	△ 1,593	95.7
	総トン数	59,701,103	100.0	57,245,114	2,455,989	104.3
仙 台 塩 釜 港 *1	隻 数	28,206	79.8	17,809	10,397	158.4
	総トン数	59,146,168	99.1	51,633,444	7,512,724	114.6
仙 台 塩 釜 港 （仙 台 港 区）	隻 数	6,906	19.5	7,046	△ 140	98.0
	総トン数	50,589,071	84.7	47,926,049	2,663,022	105.6
仙 台 塩 釜 港 （塩 釜 港 区）	隻 数	8,597	24.3	10,763	△ 2,166	79.9
	総トン数	3,463,318	5.8	3,707,395	△ 244,077	93.4
仙 台 塩 釜 港 （石 巻 港 区）*2	隻 数	2,783	7.9	2,998	△ 215	92.8
	総トン数	4,181,600	7.0	4,230,435	△ 48,835	98.8
仙 台 塩 釜 港 （松 島 港 区）*3	隻 数	9,920	28.1	9,581	339	103.5
	総トン数	912,179	1.5	892,369	19,810	102.2
気 仙 沼 港	隻 数	358	1.0	310	48	115.5
	総トン数	285,835	0.5	251,191	34,644	113.8
そ の 他 港 湾	隻 数	6,768	19.2	6,227	541	108.7
	総トン数	269,100	0.5	237,675	31,425	113.2

*1 仙台塩釜港の値については、石巻港区及び松島港区を加えた値となっている。

*2 平成26年までは石巻港

*3 平成26年までは松島港

平成29年における宮城県内全港湾の入港船舶の合計は、隻数が35,332隻、総トン数が59,701,103総トンであり、前年と比較して、隻数で1,593隻（4.3%）減少し、総トン数では2,455,989総トン（4.3%）増加している。

各港別の隻数については、仙台塩釜港が28,206隻で宮城県内全港湾の79.8%を占めて最も多く、そのうち松島港区が9,920隻で、宮城県内全港湾の28.1%を占めている。

総トン数については、仙台塩釜港が59,146,168総トンと宮城県内全港湾の99.1%を占め、そのうち仙台港区が50,589,071総トンと宮城県内全港湾の84.7%を占めている。次いで、石巻港区が4,181,600総トンで宮城県内全港湾の7.0%、塩釜港区が3,463,318総トンで、宮城県内全港湾の5.8%となっている。

宮城県全港湾平均船型の推移

(単位：総トン)

港別（港区別）	平成24年	平成25年	平成26年	平成27年	平成28年	平成29年
全 港 湾	1,344.2	1,365.1	1,404.6	1,377.5	1,550.3	1,689.7
仙 台 塩 釜 港	2,546.6	2,661.4	2,716.2	1,719.5	1,867.7	2,096.9
仙 台 塩 釜 港（仙 台 港 区）	6,438.6	6,536.4	6,462.1	6,508.7	6,801.9	7,325.4
仙 台 塩 釜 港（塩 釜 港 区）	343.1	316.5	329.7	320.2	344.5	402.9
仙 台 塩 釜 港（石 巻 港 区）	1,416.4	1,431.5	1,486.8	1,395.4	1,411.1	1,502.7
仙 台 塩 釜 港（松 島 港 区）	97.8	102.9	101.8	96.9	93.1	92.0
気 仙 沼 港	432.0	519.8	609.2	658.0	809.6	798.4
そ の 他 4 港	82.5	72.4	73.0	38.1	38.2	39.8

2-2 海上出入貨物の概要

宮城県全港湾海上出入貨物前年比較表

区 分	平成29年 (A)	構成比 (%)	平成28年 (B)	増減 (A)-(B)	前年比 (%)	
合 計	47,196,176	100.0	48,020,400	△ 824,224	98.3	
外貨貨物	輸 出	2,186,015	4.6	2,385,209	△ 199,194	91.6
	輸 入	12,777,327	27.1	13,114,402	△ 337,075	97.4
	計	14,963,342	31.7	15,499,611	△ 536,269	96.5
内貨貨物	移 出	14,560,393	30.8	14,365,251	195,142	101.4
	移 入	17,672,441	37.4	18,155,538	△ 483,097	97.3
	計	32,232,834	68.2	32,520,789	△ 287,955	99.1

平成29年における宮城県内全港湾の取扱貨物量の合計は47,196,176トンであり、前年と比較して824,224トン（1.7%）減少している。

そのうち、外貨貨物は14,963,342トンで全体の31.7%、内貨貨物は32,232,834トンで全体の68.2%となっている。

宮城県全港湾主要取扱貨物前年比較表（81品目）

品 種	平成29年 (A)	構成比 (%)	平成28年 (B)	増減 (A)-(B)	前年比 (%)
合 計	47,196,176	100.0	48,020,400	△ 824,224	98.3
252 完 成 自 動 車	9,788,037	20.7	9,310,485	477,552	105.1
999 自 航 (フェリー)	9,207,335	19.5	9,010,850	196,485	102.2
171 原 油	6,012,131	12.7	6,898,170	△ 886,039	87.2
321 石 油 製 品	3,239,631	6.9	3,532,257	△ 292,626	91.7
311 重 油	1,805,107	3.8	2,030,343	△ 225,236	88.9
381 紙 ・ パ ル プ	1,727,566	3.7	1,546,566	181,000	111.7
そ の 他	15,416,369	32.7	15,691,729	△ 275,360	98.2

取扱貨物については、完成自動車は9,788,037トンと取扱貨物量全体の20.7%を占め、前年と比較して477,552トン（5.1%）増加している。

自航を除いた主な品種は、完成自動車、原油、石油製品であり、それらで取扱貨物量全体の40.3%を占めている。

全 港 湾

(1) 輸 出

宮城県全港湾主要輸出貨物前年比較表（81品目）

品 種	平成29年 (A)	構成比 (%)	平成28年 (B)	増減 (A)-(B)	前年比 (%)
合 計	2,186,015	100.0	2,385,209	△ 199,194	91.6
451 ゴ ム 製 品	359,578	16.4	337,240	22,338	106.6
351 化 学 薬 品	312,187	14.3	573,229	△ 261,042	54.5
481 金 属 く ず	297,579	13.6	273,519	24,060	108.8
222 鋼 材	190,845	8.7	160,660	30,185	118.8
321 石 油 製 品	179,069	8.2	253,322	△ 74,253	70.7
171 原 油	177,641	8.1	0	177,641	-
そ の 他	669,116	30.6	787,239	△ 118,123	85.0

輸出は 2,186,015 トンで、貨物量全体の 4.6%であり、前年と比較して 199,194 トン（8.4%）減少している。

主な品種は、ゴム製品、化学薬品、金属くずであり、それらで輸出全体の 44.3%を占めている。

(2) 輸 入

宮城県全港湾主要輸入貨物前年比較表（81品目）

品 種	平成29年 (A)	構成比 (%)	平成28年 (B)	増減 (A)-(B)	前年比 (%)
合 計	12,777,327	100.0	13,114,402	△ 337,075	97.4
171 原 油	5,767,328	45.1	6,552,108	△ 784,780	88.0
322 LNG(液化天然ガス)	973,196	7.6	239,707	733,489	406.0
131 石 炭	841,799	6.6	704,143	137,656	119.5
111 木 材 チ ッ プ	830,211	6.5	789,899	40,312	105.1
323 LPG(液化石油ガス)	688,024	5.4	668,445	19,579	102.9
321 石 油 製 品	485,129	3.8	559,509	△ 74,380	86.7
そ の 他	3,191,640	25.0	3,600,591	△ 408,951	88.6

輸入は 12,777,327 トンで、貨物量全体の 27.1%を占めており、前年と比較して 337,075 トン（2.6%）減少している。

主な品種は、原油、LNG（液化天然ガス）、石炭であり、それらで輸入全体の 59.3%を占めている。

(3) 移 出

宮城県全港湾主要移出貨物前年比較表（81品目）

品 種	平成29年 (A)	構成比 (%)	平成28年 (B)	増減 (A)-(B)	前年比 (%)
合 計	14,560,393	100.0	14,365,251	195,142	101.4
252 完 成 自 動 車	5,434,913	37.3	5,029,966	404,947	108.1
999 フ ェ リ ー	4,294,685	29.5	4,258,595	36,090	100.8
311 重 油	1,391,337	9.6	1,523,937	△ 132,600	91.3
321 石 油 製 品	787,628	5.4	874,282	△ 86,654	90.1
381 紙 ・ パ ル プ	759,445	5.2	672,837	86,608	112.9
451 ゴ ム 製 品	419,920	2.9	446,758	△ 26,838	94.0
そ の 他	1,472,465	10.1	1,558,876	△ 86,411	94.5

移出は 14,560,393 トンで、貨物量全体の 30.8%を占めており、前年と比較して 195,142 トン（1.4%）増加している。そのうち、完成自動車が 5,434,913 トンと移出全体の 37.3%となっており、前年と比較して 404,947 トン（8.1%）増加している。

自航を除いた主な品種は、完成自動車、重油、石油製品であり、それらで移出全体の 52.3%を占めている。

(4) 移 入

宮城県全港湾主要移入貨物前年比較表（81品目）

品 種	平成29年 (A)	構成比 (%)	平成28年 (B)	増減 (A)-(B)	前年比 (%)
合 計	17,672,441	100.0	18,155,538	△ 483,097	97.3
999 フ ェ リ ー	4,912,650	27.8	4,752,255	160,395	103.4
252 完 成 自 動 車	4,352,402	24.6	4,280,230	72,172	101.7
321 石 油 製 品	1,787,805	10.1	1,845,144	△ 57,339	96.9
281 セ メ ン ト	1,686,617	9.5	1,868,353	△ 181,736	90.3
381 紙 ・ パ ル プ	810,278	4.6	768,342	41,936	105.5
161 砂 利 ・ 砂	798,596	4.5	963,319	△ 164,723	82.9
そ の 他	3,324,093	18.8	3,677,895	△ 353,802	90.4

移入は 17,672,441 トンで、貨物量全体の 37.4%を占めており、前年と比較して 483,097 トン（2.7%）減少している。そのうち、自航（フェリー）が 4,912,650 トンと移入全体の 27.8%となっており、前年と比較して 160,395 トン（3.4%）増加している。

自航を除いた主な品種は、完成自動車、石油製品、セメントであり、それらで移入全体の 44.2%を占めている。

3. 入港船舶及び海上出入貨物

(1) 入港船舶隻数及び総トン数年次別表

Table with 7 columns: 区 分, 合 計 (隻 数, 総トン数), 仙台塩釜港*1 (隻 数, 総トン数), 仙台塩釜港 (仙台港区) (隻 数, 総トン数), 仙台塩釜港 (塩釜港区) (隻 数, 総トン数). Rows include years from 昭和54年 to 平成29年 with various tonnage and ship count data.

Table with 8 columns: 区 分, 仙台塩釜港 (石巻港区) *2 (隻 数, 総トン数), 仙台塩釜港 (松島港区) *3 (隻 数, 総トン数), 気 仙 沼 港 (隻 数, 総トン数), その他 4 港 (隻 数, 総トン数). Rows include years from 昭和54年 to 平成29年 with detailed port data.

*1 平成27年より石巻港区・松島港区を含む

*2 平成26年までは石巻港 *3 平成26年までは松島港

(2) 海上出入貨物の年次別表

(単位：フレート・トン)

年次	合 計			外 国 貿 易			内 国 貿 易		
	計	輸出	輸入	計	輸 出	輸 入	計	移 出	移 入
昭和28年	1,714,468	349,967	1,364,501	22,025	7,828	14,197	1,692,443	342,139	1,350,304
昭和29年	1,637,158	385,175	1,251,983	20,506	6,065	14,441	1,616,652	379,110	1,237,542
昭和30年	1,873,661	507,195	1,366,466	27,484	9,719	17,765	1,846,177	497,476	1,348,701
昭和31年	1,853,779	513,049	1,340,730	34,397	20,346	14,051	1,819,382	492,703	1,326,679
昭和32年	2,064,934	568,621	1,496,313	54,819	12,841	41,978	2,010,115	555,780	1,454,335
昭和33年	2,016,979	445,024	1,571,955	40,459	4,793	35,666	1,976,520	440,231	1,536,289
昭和34年	2,071,681	416,960	1,654,721	34,944	3,603	31,341	2,036,737	413,357	1,623,380
昭和35年	2,467,707	366,914	2,100,793	44,466	6,530	37,936	2,423,241	360,384	2,062,857
昭和36年	2,790,519	472,716	2,317,803	67,232	5,770	61,462	2,723,287	466,946	2,256,341
昭和37年	3,538,955	454,121	3,084,834	70,163	5,525	64,638	3,468,792	448,596	3,020,196
昭和38年	3,667,121	486,579	3,180,542	120,842	4,659	116,183	3,546,279	481,920	3,064,359
昭和39年	4,201,895	579,907	3,621,988	238,737	3,212	235,525	3,963,158	576,695	3,386,463
昭和40年	4,528,764	528,140	4,000,624	234,965	4,624	230,341	4,293,799	523,516	3,770,283
昭和41年	4,969,157	566,337	4,402,820	294,531	2,110	292,421	4,674,626	564,227	4,110,399
昭和42年	6,024,656	639,604	5,385,052	501,320	2,906	498,414	5,523,336	636,698	4,886,638
昭和43年	6,968,932	693,422	6,275,510	826,891	2,926	823,965	6,142,041	690,496	5,451,545
昭和44年	7,728,788	735,815	6,992,973	1,020,582	26,244	994,338	6,708,206	709,571	5,998,635
昭和45年	8,967,927	848,862	8,119,065	1,308,492	20,234	1,288,258	7,659,435	828,628	6,830,807
昭和46年	10,971,157	1,442,827	9,528,330	2,600,926	21,506	2,579,420	8,370,231	1,421,321	6,948,910
昭和47年	12,485,601	1,975,668	10,509,933	3,211,062	12,853	3,198,209	9,274,539	1,962,815	7,311,724
昭和48年	17,923,182	2,934,280	14,988,902	5,281,949	11,632	5,270,317	12,641,233	2,922,648	9,718,585
昭和49年	21,030,814	4,407,428	16,623,386	6,089,419	28,975	6,060,444	14,941,395	4,378,453	10,562,942
昭和50年	23,573,838	5,561,239	18,012,599	6,942,827	58,364	6,884,463	16,631,011	5,502,875	11,128,136
昭和51年	24,091,874	5,619,874	18,472,000	6,926,292	150,438	6,775,854	17,165,582	5,469,436	11,696,146
昭和52年	24,896,169	5,960,099	18,936,070	6,347,161	135,276	6,211,885	18,549,008	5,824,823	12,724,185
昭和53年	26,427,357	6,213,877	20,213,480	5,907,638	114,455	5,793,183	20,519,719	6,099,422	14,420,297
昭和54年	29,607,849	6,468,103	23,139,746	7,806,248	104,187	7,702,061	21,801,601	6,363,916	15,437,685
昭和55年	29,299,366	6,556,298	22,743,068	7,171,276	137,302	7,033,974	22,128,090	6,418,996	15,709,094
昭和56年	27,685,560	6,508,615	21,176,945	6,674,992	155,481	6,519,511	21,010,568	6,353,134	14,657,434
昭和57年	28,159,403	6,272,691	21,886,712	6,935,676	106,443	6,829,233	21,223,727	6,166,248	15,057,479
昭和58年	28,172,437	6,074,477	22,097,960	7,671,955	130,150	7,541,805	20,500,482	5,944,327	14,556,155
昭和59年	29,516,028	6,561,519	22,954,509	7,924,920	174,226	7,750,694	21,591,108	6,387,293	15,203,815
昭和60年	29,056,631	6,710,905	22,345,726	7,420,885	196,468	7,224,417	21,635,746	6,514,437	15,121,309
昭和61年	29,542,116	6,354,266	23,187,850	8,190,732	145,554	8,045,178	21,351,384	6,208,712	15,142,672
昭和62年	30,350,447	6,301,007	24,049,440	8,584,444	76,668	8,507,776	21,766,003	6,224,339	15,541,664
昭和63年	32,977,935	6,961,393	26,016,542	9,272,319	53,531	9,218,788	23,705,616	6,907,862	16,797,754
平成元年	38,342,964	8,801,936	29,541,028	10,014,299	48,909	9,965,390	28,328,665	8,753,027	19,575,638
平成2年	40,363,025	9,239,733	31,123,292	10,356,139	37,335	10,318,804	30,006,886	9,202,398	20,804,488
平成3年	41,419,279	9,949,985	31,469,294	10,130,896	91,411	10,039,485	31,288,383	9,858,574	21,429,809
平成4年	41,134,702	9,560,804	31,573,898	10,941,445	73,311	10,868,134	30,193,257	9,487,493	20,705,764
平成5年	42,501,757	10,699,983	31,801,774	11,374,939	72,447	11,302,492	31,126,818	10,627,536	20,499,282
平成6年	43,238,199	10,787,553	32,450,646	11,124,683	96,861	11,027,822	32,113,516	10,690,692	21,422,824
平成7年	46,325,233	12,417,918	33,907,315	11,158,220	167,753	10,990,467	35,167,013	12,250,165	22,916,848
平成8年	47,028,695	12,357,480	34,671,215	11,360,588	171,961	11,188,627	35,668,107	12,185,519	23,482,588
平成9年	47,338,717	13,076,209	34,262,508	12,102,016	415,409	11,686,607	35,236,701	12,660,800	22,575,901
平成10年	44,356,579	12,351,987	32,004,592	11,522,969	514,462	11,008,507	32,833,610	11,837,525	20,996,085
平成11年	44,142,361	12,131,895	32,010,466	12,275,791	642,696	11,633,095	31,866,570	11,489,199	20,377,371
平成12年	44,255,975	12,155,696	32,100,279	11,231,205	672,919	10,558,286	33,024,770	11,482,777	21,541,993
平成13年	44,008,542	12,030,523	31,978,019	11,903,398	860,970	11,042,428	32,105,144	11,169,553	20,935,591
平成14年	42,720,455	12,007,678	30,712,777	12,367,211	1,134,438	11,232,773	30,353,244	10,873,240	19,480,004
平成15年	44,266,096	13,031,925	31,234,171	12,700,720	1,155,302	11,545,418	31,565,376	11,876,623	19,688,753
平成16年	44,693,127	13,361,830	31,331,297	13,003,250	1,300,240	11,703,010	31,689,877	12,061,590	19,628,287
平成17年	44,356,126	13,649,288	30,706,838	12,514,496	1,419,624	11,094,872	31,841,630	12,229,664	19,611,966
平成18年	45,977,835	14,996,591	30,981,244	12,747,026	1,511,883	11,235,143	33,230,809	13,484,708	19,746,101
平成19年	47,516,781	16,623,411	30,893,370	12,327,366	1,635,181	10,692,185	35,189,415	14,988,230	20,201,185
平成20年	43,874,067	15,002,066	28,872,001	11,686,470	1,715,611	9,970,859	32,187,597	13,286,455	18,901,142
平成21年	37,872,937	12,624,554	25,248,383	10,990,312	1,838,491	9,151,821	26,882,625	10,786,063	16,096,562
平成22年	40,612,844	13,688,969	26,923,875	12,851,873	2,069,937	10,782,236	27,760,971	11,619,332	16,141,639
平成23年	27,342,524	10,078,217	17,264,307	3,993,639	699,622	3,293,717	23,348,885	9,378,295	13,970,590
平成24年	42,005,939	15,385,939	26,620,000	11,486,731	1,469,590	10,017,141	30,519,208	13,916,349	16,602,859
平成25年	45,335,283	15,739,213	29,596,070	12,863,088	1,887,109	10,975,979	32,472,195	13,852,104	18,620,091
平成26年	47,036,044	16,406,402	30,629,642	14,078,987	1,997,843	12,081,144	32,957,057	14,408,559	18,548,498
平成27年	45,452,734	15,762,283	29,690,451	12,626,739	1,867,985	10,758,754	32,825,995	13,894,298	18,931,697
平成28年	48,020,400	16,750,460	31,269,940	15,499,611	2,385,209	13,114,402	32,520,789	14,365,251	18,155,538
平成29年	47,196,176	16,746,408	30,449,768	14,963,342	2,186,015	12,777,327	32,232,834	14,560,393	17,672,441

(3) 海上出入貨物の品種別公共・専用別表

(単位：フレート・トン)

区 分	合 計	外 貨			内 貨		
		計	輸 出	輸 入	計	移 出	移 入
		フリー貨物を除く 含む	37,988,841 47,196,176	14,963,342 14,963,342	2,186,015 2,186,015	12,777,327 12,777,327	23,025,499 32,232,834
フリー貨物を除く 含む	22,848,004 22,852,124	5,978,352 5,978,352	1,218,639 1,218,639	4,759,713 4,759,713	16,869,682 16,873,772	7,294,835 7,296,920	9,574,817 9,576,802
フリー貨物を除く 含む	15,140,837 24,344,052	8,984,990 8,984,990	967,376 967,376	8,017,614 8,017,614	6,155,847 15,359,062	2,970,873 7,263,423	3,184,974 8,095,639

(単位：フレート・トン)

品 類 ・ 品 種 別	合 計	公 共					専 用				
		計	輸 出	輸 入	移 出	移 入	計	輸 出	輸 入	移 出	移 入
合 計	47,196,176	22,852,124	1,218,639	4,759,713	7,296,970	9,576,802	24,344,052	967,376	8,017,614	7,263,423	8,095,639
011 麦	122,479	121,777	252	59,321	5,833	56,371	702	0	0	0	702
021 米	34,315	34,315	14,327	16,020	3,968	0	0	0	0	0	0
022 とうもろこし	576,640	568,311	0	471,974	4,248	92,089	8,329	0	0	0	8,329
023 豆	5,793	5,793	0	4,917	18	858	0	0	0	0	0
024 その他雑穀	19,039	18,437	0	40	0	18,397	602	0	0	0	602
031 野菜・果物	13,281	13,281	105	6,038	105	7,033	0	0	0	0	0
041 綿	4,312	4,312	0	3,031	0	1,281	0	0	0	0	0
051 その他農産品	8,640	8,640	0	5,945	0	2,695	0	0	0	0	0
061 羊	18	18	0	18	0	0	0	0	0	0	0
071 その他畜産品	23,259	23,259	105	4,882	0	18,272	0	0	0	0	0
081 水産品	355,278	355,278	19,131	120,127	111,722	104,298	0	0	0	0	0
091 原木	217,777	217,777	4,239	166,889	0	46,649	0	0	0	0	0
092 製材	281,409	281,409	1,707	133,611	124	145,967	0	0	0	0	0
101 樹脂	31,163	31,163	0	8,248	0	22,915	0	0	0	0	0
111 木材チップ	845,838	845,838	13,172	830,211	0	2,455	0	0	0	0	0
112 その他林産品	876	876	0	558	0	318	0	0	0	0	0
121 薪炭	990	990	35	196	0	799	0	0	0	0	0
131 鉄	841,998	841,998	0	841,799	93	106	0	0	0	0	0
141 鉄鉱石	4,735	212	0	0	212	0	4,523	0	4,523	0	0
151 金	1,761	1,761	0	1,302	0	459	0	0	0	0	0
161 砂利・砂	868,899	868,899	0	0	70,303	798,596	0	0	0	0	0
162 石材	115,731	115,731	0	8,053	106,865	813	0	0	0	0	0
171 原油	6,012,131	0	0	0	0	0	6,012,131	177,641	5,767,328	0	67,162
181 りん鉱石	40	40	0	40	0	0	0	0	0	0	0
191 石灰	158,160	158,160	0	152,610	1,550	4,000	0	0	0	0	0
201 原塩	39,915	39,915	0	38,780	70	1,065	0	0	0	0	0
211 非金属鉱物	158,914	158,914	625	84,536	3,604	70,149	0	0	0	0	0
221 鉄鋼	214,331	50,107	30,132	9,688	3,381	6,906	164,224	0	0	0	164,224
222 鋼材	1,050,125	407,803	23,148	139,465	42,327	202,863	642,322	167,697	0	0	474,625
231 鋼鉄製品	49,617	49,617	771	36,039	400	12,407	0	0	0	0	0
241 金属製品	305,704	83,749	9,410	51,454	4,867	15,018	221,955	11,182	0	197,918	12,855
251 鉄道車両	1,625	0	0	0	25	1,600	0	0	0	0	0
252 完成自動車	9,788,037	9,788,037	703	19	5,434,913	4,352,402	0	0	0	0	0
253 その他輸送用車両	25,769	25,769	3,897	48	13,648	8,176	0	0	0	0	0
254 二輪自動車	19,254	19,254	18	17,712	0	1,524	0	0	0	0	0
255 自動車部品	179,640	179,640	61,212	46,999	47,731	23,698	0	0	0	0	0
256 その他輸送用機械	3,536	3,196	524	2,150	310	212	340	0	0	0	340
261 産業機械	146,383	146,157	15,253	42,257	8,046	80,601	226	0	0	0	226
262 電気機械	232,348	232,348	20,695	183,645	1,216	26,792	0	0	0	0	0
263 測量・光学・医療用器械	10,513	10,513	7,050	1,121	988	1,354	0	0	0	0	0
264 事務用機器	37,673	37,673	29,559	153	7,731	230	0	0	0	0	0
265 その他機械	2,745	2,745	0	2,674	0	71	0	0	0	0	0
271 陶磁器	839	839	0	765	0	74	0	0	0	0	0
281 セメント	1,723,616	1,723,616	0	765	36,234	1,686,617	0	0	0	0	0
291 ガラス類	12,279	12,279	31	2,569	2,539	7,140	0	0	0	0	0
301 窯業品	40,114	29,163	1,940	18,535	2,894	5,794	10,951	0	8,081	0	2,870
311 重油	1,805,107	18,942	0	0	14,332	4,610	1,786,165	83,920	69,240	1,377,005	256,000
321 石油製品	3,239,631	2,236	543	1,437	238	18	3,237,395	178,526	483,692	787,390	1,787,787
322 LNG(液化天然ガス)	973,196	0	0	0	0	0	973,196	0	973,196	0	0
323 LPG(液化石油ガス)	964,037	2,256	0	2,256	0	0	961,781	38,273	685,768	133,160	104,580
324 その他石油製品	123,259	834	0	622	0	212	122,425	0	0	96,035	26,390
331 コークス	203,992	89,757	465	54,758	0	34,534	114,235	0	3,173	0	111,062
341 石炭製品	11,213	11,213	0	8,181	0	3,032	0	0	0	0	0
351 化学薬品	1,094,803	240,888	2,050	77,946	1,817	159,075	763,915	310,137	22,613	377,865	53,300
361 化学肥料	58,909	58,909	781	29,584	2,141	26,403	0	0	0	0	0
371 染料・塗料・合成樹脂等	200,174	200,174	53,802	110,479	11,009	25,084	0	0	0	0	0
381 紙・パルプ	1,727,566	1,727,566	100,094	57,749	759,445	810,278	0	0	0	0	0
391 糸及び紡績半製品	13,160	13,160	285	4,392	302	8,181	0	0	0	0	0
401 その他繊維工業品	4,236	4,236	104	1,684	1,501	947	0	0	0	0	0
411 砂糖	8,094	8,094	0	8,022	0	72	0	0	0	0	0
421 製造食品	96,785	96,785	754	60,933	972	34,126	0	0	0	0	0
422 飲料	16,079	16,079	509	14,962	450	158	0	0	0	0	0
423 水	7,722	7,722	0	6,233	20	1,469	0	0	0	0	0
424 たばこ	0	0	0	0	0	0	0	0	0	0	0
425 その他食料工業品	42,772	42,772	0	4,492	7,154	31,126	0	0	0	0	0
431 かん	1,683	1,683	0	257	0	1,426	0	0	0	0	0
441 衣服・身用品・はきもの	128,394	128,394	4,064	104,957	983	18,390	0	0	0	0	0
442 文房具・運動娯楽用品・楽器	10,898	10,898	168	6,763	1,071	2,896	0	0	0	0	0
443 家具・装備品	107,702	107,702	2,784	96,067	3,448	5,403	0	0	0	0	0
444 その他日用品	118,737	118,737	12,111	99,581	4,548	2,497	0	0	0	0	0
451 ゴム製品	833,174	833,174	359,578	35,856	419,920	17,820	0	0	0	0	0
461 木製製品	393,308	393,308	496	263,698	8,369	120,715	0	0	0	0	0
471 その他製造工業品	4,935	4,935	365	3,135	1,024	411	0	0	0	0	0
481 金属くず	476,012	366,499	297,579	592	64,280	4,048	109,513	0	0	1,500	108,013
491 再利用資材	173,538	173,538	115,130	5,899	20,594	31,915	0	0	0	0	0
501 動植物性製造飼肥料	554,449	548,542	4,525	146,365	10,170	387,482	5,907	0	0	0	5,907
511 廃棄物	7,691	7,691	177	3,147	1,565	2,802	0	0	0	0	0
512 廃土	36,713	36,713	0	0	35,212	1,501	0	0	0	0	0
521 輸送用容器	52,453	52,453	3,623	31,427	8,275	9,128	0	0	0	0	0
531 取合せもの	846	846	811	35	0	0	0	0	0	0	0
541 分類不能のもの	34	34	0	0	0	30	4	0	0	0	0
999 フリー	9,207,335	4,120	0	0	2,135	1,985	9,203,215	0	0	4,292,550	4,910,665

(4) 海上出入貨物の品種別外貿・内貿別表

(単位：プレート・トン)

品 類 ・ 品 種 別	合 計			外 国 貿 易			内 国 貿 易		
	計	輸移出	輸移入	計	輸出	輸入	計	移出	移入
合 計	47,196,176	16,746,408	30,449,768	14,963,342	2,186,015	12,777,327	32,232,834	14,560,393	17,672,441
(1) 農水産品	1,163,054	159,814	1,003,240	726,233	33,920	692,313	436,821	125,894	310,927
011 麦	122,479	6,085	116,394	59,573	252	59,321	62,906	5,833	57,073
021 米	34,315	18,295	16,020	30,347	14,327	16,020	3,968	3,968	0
022 とうもろこし	576,640	4,248	572,392	471,974	0	471,974	104,666	4,248	100,418
023 豆 類	5,793	18	5,775	4,917	0	4,917	876	18	858
024 その他雑穀	19,039	0	19,039	40	0	40	18,999	0	18,999
031 野菜・果物	13,281	210	13,071	6,143	105	6,038	7,138	105	7,033
041 繭	4,312	0	4,312	3,031	0	3,031	1,281	0	1,281
051 その他農産品	8,640	0	8,640	5,945	0	5,945	2,695	0	2,695
061 羊	18	0	18	18	0	18	0	0	0
071 その他畜産品	23,259	105	23,154	4,987	105	4,882	18,272	0	18,272
081 水 産 品	355,278	130,853	224,425	139,258	19,131	120,127	216,020	111,722	104,298
(2) 林産品	1,378,053	19,277	1,358,776	1,158,866	19,153	1,139,713	219,187	124	219,063
091 原 木	217,777	4,239	213,538	171,128	4,239	166,889	46,649	0	46,649
092 製 材	281,409	1,831	279,578	135,318	1,707	133,611	146,091	124	145,967
101 樹 脂 類	31,163	0	31,163	8,248	0	8,248	22,915	0	22,915
111 木 材 チ ッ プ	845,838	13,172	832,666	843,383	13,172	830,211	2,455	0	2,455
112 その他林産品	876	0	876	558	0	558	318	0	318
121 薪	990	35	955	231	35	196	759	0	759
(3) 鉱産品	8,202,284	360,963	7,841,321	7,077,237	178,266	6,898,971	1,125,047	182,697	942,350
131 石 炭	841,998	93	841,905	841,799	0	841,799	199	93	106
141 鉄 鉱 石	4,735	212	4,523	4,523	0	4,523	212	212	0
151 金 属 鉱	1,761	0	1,761	1,302	0	1,302	459	0	459
161 砂 利 ・ 砂	868,899	70,303	798,596	0	0	0	868,899	70,303	798,596
162 石 材	115,731	106,865	8,866	8,053	0	8,053	107,678	106,865	813
171 原 油	6,012,131	177,641	5,834,490	5,944,969	177,641	5,767,328	67,162	0	67,162
181 りん 鉱 石	40	0	40	40	0	40	0	0	0
191 石 灰	158,160	1,550	156,610	152,610	0	152,610	5,550	1,550	4,000
201 原 塩	39,915	70	39,845	38,780	0	38,780	1,135	70	1,065
211 非 金 属 鉱 物	158,914	4,229	154,685	85,161	625	84,536	73,753	3,604	70,149
(4) 金属機械工業品	12,067,300	6,144,752	5,922,548	917,675	381,251	536,424	11,149,625	5,763,501	5,386,124
221 鉄 鋼	214,331	33,513	180,818	39,820	30,132	9,688	174,511	3,381	171,130
222 鋼 材	1,050,125	233,172	816,953	330,310	190,845	139,465	719,815	42,327	677,488
231 非 鉄 金 属	49,617	1,171	48,446	36,810	771	36,039	12,807	400	12,407
241 金 属 製 品	305,701	223,377	82,327	75,046	20,592	54,454	230,658	202,785	27,873
251 鉄 道 車 両	1,625	25	1,600	0	0	0	1,625	25	1,600
252 完 成 自 動 車	9,788,037	5,435,616	4,352,421	722	703	19	9,787,315	5,434,913	4,352,402
253 その他輸送用車両	25,769	17,545	8,224	3,945	3,897	48	21,824	13,648	8,176
254 二 輪 自 動 車	19,254	18	19,236	17,730	18	17,712	1,524	0	1,524
255 自 動 車 部 品	179,640	108,943	70,697	108,211	61,212	46,999	71,429	47,731	23,698
256 その他輸送用機械	3,536	834	2,702	2,674	524	2,150	862	310	552
261 産 業 機 械	146,383	23,299	123,084	57,510	15,253	42,257	88,873	8,046	80,827
262 電 気 機 械	232,348	21,911	210,437	204,340	20,695	183,645	28,008	1,216	26,792
263 測 量 ・ 光 学 ・ 医 療 用 器 械	10,513	8,038	2,475	8,171	7,050	1,121	2,342	988	1,354
264 事 務 用 機 器	37,673	37,290	383	29,712	29,559	153	7,961	7,731	230
265 その他機械	2,745	0	2,745	2,674	0	2,674	71	0	71
(5) 化学工業品	10,361,169	3,512,927	6,848,242	3,223,928	670,268	2,553,660	7,137,241	2,842,659	4,294,582
271 陶 磁 器	839	0	839	765	0	765	74	0	74
281 セ メ ン ト	1,723,616	36,234	1,687,382	765	0	765	1,722,851	36,234	1,686,617
291 ガ ラ ス 類	12,279	2,570	9,709	2,600	31	2,569	9,679	2,539	7,140
301 薬 業	40,114	4,834	35,280	28,556	1,940	26,616	11,558	2,894	8,664
311 重 油	1,805,107	1,475,257	329,850	153,160	83,920	69,240	1,651,947	1,391,337	260,610
321 石 油 製 品	3,239,631	966,697	2,272,934	664,198	179,069	485,129	2,575,433	787,628	1,787,805
322 LNG(液化天然ガス)	973,196	0	973,196	973,196	0	973,196	0	0	0
323 LPG(液化石油ガス)	964,037	171,433	792,604	726,297	38,273	688,024	237,740	133,160	104,580
324 その他石油製品	123,259	96,035	27,224	622	0	622	122,637	96,035	26,602
331 コ ー ク ス	203,992	465	203,527	58,396	465	57,931	145,596	0	145,596
341 石 炭 製 品	11,213	0	11,213	8,181	0	8,181	3,032	0	3,032
351 化 学 薬 品	1,004,803	691,869	312,934	412,746	312,187	100,559	592,057	379,682	212,375
361 化 学 肥 料	58,909	2,922	55,987	30,365	781	29,584	28,544	2,141	26,403
371 染料・塗料・合成樹脂等	200,174	64,611	135,563	164,081	53,602	110,479	36,093	11,009	25,084
(6) 軽工業品	1,916,414	871,590	1,044,824	260,213	101,746	158,467	1,656,201	769,844	886,357
381 紙 ・ パ ル プ	1,727,566	859,539	868,027	157,843	100,094	57,749	1,569,723	759,445	810,278
391 糸及び紡績半製品	13,160	587	12,573	4,677	285	4,392	8,483	302	8,181
401 その他繊維工業品	4,236	1,605	2,631	1,788	104	1,684	2,448	1,501	947
411 砂 糖	8,094	0	8,094	8,022	0	8,022	72	0	72
421 製 造 食 品	96,785	1,726	95,059	61,687	754	60,933	35,098	972	34,126
422 飲 料	16,079	959	15,120	15,471	509	14,962	608	450	158
423 水	7,722	20	7,702	6,233	0	6,233	1,489	20	1,469
424 た ば こ	0	0	0	0	0	0	0	0	0
425 その他食料工業品	42,772	7,154	35,618	4,492	0	4,492	38,280	7,154	31,126
(7) 雑工業品	1,598,831	818,929	779,902	989,880	379,566	610,314	608,951	439,363	169,588
431 か ん 具	1,683	0	1,683	257	0	257	1,426	0	1,426
441 衣服・身体用品・はきもの	128,394	5,047	123,347	109,021	4,064	104,957	19,373	983	18,390
442 衣類・運動装束用品・楽器	10,898	1,239	9,659	6,931	168	6,763	3,967	1,071	2,896
443 家 具 装 備 品	107,702	6,232	101,470	98,851	2,784	96,067	8,851	3,448	5,403
444 その他日用品	118,737	16,659	102,078	111,692	12,111	99,581	7,045	4,548	2,497
451 ゴ ム 製 品	833,174	779,498	53,676	395,434	359,578	35,856	437,740	419,920	17,820
461 木 製 品	393,308	8,865	384,443	264,194	496	263,698	129,114	8,369	120,745
471 その他製造工業品	4,935	1,389	3,546	3,500	365	3,135	1,435	1,024	411
(8) 特殊品	1,301,702	563,441	738,261	609,310	421,845	187,465	692,392	141,596	550,796
481 金 属 く ず	476,012	363,359	112,653	298,171	297,579	592	177,841	65,780	112,061
491 再 利 用 資 材	173,538	135,724	37,814	121,029	115,130	5,899	52,509	20,594	31,915
501 動植物性製造飼料	554,449	14,695	539,754	150,890	4,525	146,365	403,559	10,170	393,389
511 廃 棄 物	7,691	1,742	5,949	3,324	177	3,147	4,367	1,565	2,802
512 廃 土 砂	36,713	35,212	1,501	0	0	0	36,713	35,212	1,501
521 輸 送 用 容 器	52,453	11,898	40,555	35,050	3,623	31,427	17,403	8,275	9,128
531 取 合 せ の も の	846	811	35	846	811	35	0	0	0
541 分類不能のもの	34	30	4	0	0	0	34	30	4
999 フ ェ リ ー	9,207,335	4,294,685	4,912,650	0	0	0	9,207,335	4,294,685	4,912,650

(5) 宮城県港湾取扱貨物量年次別総括表

年次	区分	単位(メートル・トン)																										
		12	13	14	15	18	19	20	21	22	23	24	25	26	27	28	29	1929/2026 (%)	1929/2026 (%)	1929/2026 (%)								
仙台塩釜港	輸出	549,286	619,884	1,049,709	1,059,995	1,217,823	1,458,530	1,519,759	1,971,232	672,449	1,380,148	1,819,539	1,920,100	1,867,985	2,385,209	2,186,015	9%	9%	-109,194									
	輸入	8,443,324	7,107,151	7,166,491	7,975,671	8,055,111	7,330,033	7,089,588	6,757,417	8,184,581	8,138,293	8,745,156	13,114,402	12,777,327	13,114,402	12,777,327	97%	97%	-397,076									
	水質	8,692,610	7,727,035	8,860,886	9,035,666	9,272,934	8,708,863	8,477,416	10,109,525	9,664,922	10,614,695	11,665,594	12,626,759	15,499,611	14,496,342	14,496,342	97%	97%	-636,269									
	移出	10,476,342	10,533,716	11,938,137	11,076,365	12,857,939	14,323,937	12,952,043	10,143,980	10,883,009	13,659,817	13,413,892	14,072,461	13,234,635	14,220,091	14,440,909	102%	102%	220,187									
	移入	18,415,553	19,416,492	18,334,935	17,273,224	17,418,538	18,305,702	17,876,812	17,958,047	14,416,191	15,684,876	16,914,164	15,834,722	18,394,172	17,758,024	17,260,737	97%	97%	-488,187									
	内質	28,691,995	29,970,208	28,982,653	27,109,651	28,494,900	28,734,081	32,629,070	29,610,514	24,612,678	25,299,203	28,594,692	30,575,341	32,128,357	31,701,646	31,701,646	98%	98%	-277,369									
	計	37,384,905	37,487,243	37,532,277	37,530,560	37,532,277	37,530,560	37,532,277	37,530,560	37,532,277	37,530,560	37,532,277	37,530,560	37,532,277	37,530,560	37,532,277	98%	98%	-313,638									
	輸出	449,640	610,788	1,022,807	1,001,807	1,149,454	1,314,890	1,026,076	1,332,904	623,003	1,271,121	1,638,855	1,779,978	1,677,085	2,179,978	1,677,085	98%	98%	-234,969									
	輸入	7,445,691	6,480,008	7,653,006	7,285,885	7,483,542	7,664,143	7,360,750	7,009,869	8,011,477	8,075,183	8,894,021	9,632,766	8,986,059	10,838,341	10,351,638	96%	96%	-476,612									
	水質	7,385,331	7,090,794	7,819,210	8,208,582	8,432,096	8,761,148	8,575,330	8,286,575	9,317,544	9,248,586	10,232,946	11,396,181	10,163,114	13,038,349	12,306,641	96%	96%	-476,612									
	移出	10,207,093	10,292,525	9,924,478	10,895,986	11,100,674	12,763,573	14,234,400	12,486,075	10,110,230	10,821,178	13,303,185	13,966,283	13,392,692	14,694,098	14,281,000	101%	101%	-186,902									
	移入	13,611,797	15,286,276	14,086,340	14,435,672	11,748,000	15,417,872	16,484,022	12,576,614	12,717,121	10,274,889	13,474,783	14,866,016	14,706,371	14,988,986	14,354,074	99%	99%	-186,943									
	内質	23,818,850	25,589,301	25,279,515	23,742,127	25,331,658	28,181,865	30,298,932	27,476,692	22,686,938	28,398,289	33,175,974	35,168,315	35,168,315	35,635,074	35,635,074	100%	100%	-1,559									
	計	31,805,181	32,680,605	33,098,755	33,782,012	34,750,770	36,942,633	38,903,482	35,312,847	30,983,678	33,315,840	37,406,547	40,067,640	38,574,831	41,651,734	40,941,721	98%	98%	-710,013									
	輸出	8,646	8,646	16,929	26,812	68,369	117,419	123,950	123,950	65,168	98,168	101,618	101,618	131,779	121,247	129,934	106%	106%	-8,646									
輸入	697,633	627,145	713,486	525,592	527,124	692,337	692,337	692,337	56,828	49,828	60,828	60,828	108,088	97,633	75,292	77%	77%	-92,341										
水質	706,279	636,241	700,414	552,014	552,014	700,414	700,414	700,414	191,984	191,984	281,719	269,719	269,719	269,719	233,355	221,880	205,226	16,654										
移出	269,279	291,141	205,210	179,850	179,850	179,850	179,850	179,850	61,831	61,831	82,066	100,626	107,176	73,892	56,339	109,753	196%	196%	64,414									
移入	4,603,666	4,119,716	3,407,868	2,982,866	2,738,575	2,458,230	2,221,680	2,221,680	1,839,073	2,434,073	2,078,448	2,135,963	2,192,173	2,193,936	1,971,442	90%	90%	-262,614										
内質	4,872,445	4,390,907	3,703,108	3,163,245	2,847,093	2,582,296	2,300,597	2,133,612	1,925,975	1,900,904	2,705,719	2,488,145	2,243,139	2,246,065	2,249,295	2,081,195	93%	93%	-168,100									
計	5,579,024	5,017,148	4,433,522	3,919,138	3,748,527	3,207,921	2,731,972	2,493,800	2,337,010	2,106,916	2,922,888	2,612,852	2,470,894	2,319,420	2,285,421	93%	93%	-184,754										
輸出	80,803	42,276	60,616	69,854	88,737	76,937	216,140	109,066	165,866	94,921	27,473	77,743	59,121	80,984	111,062	30,078	107%	107%	30,078									
輸入	3,454,899	3,412,062	3,296,571	3,419,637	3,419,637	3,392,152	2,881,271	2,944,404	2,943,943	1,001,244	1,832,560	2,180,823	2,335,350	2,151,119	2,178,528	2,340,407	107%	107%	161,879									
水質	3,535,092	3,454,338	3,327,187	3,489,494	3,489,494	3,454,338	2,923,271	3,003,151	3,538,218	1,028,717	1,922,007	2,248,383	2,413,093	2,240,240	2,259,312	2,451,489	108%	108%	191,967									
移出	238,641	204,954	180,708	189,439	157,566	144,517	177,473	207,047	207,047	101,604	302,369	270,651	170,651	70,651	10,156	50,156	71%	71%	-30,498									
移入	1,232,189	1,177,117	1,099,642	1,284,740	1,394,264	1,290,597	1,158,568	1,189,540	1,163,836	908,640	1,098,207	1,438,486	1,203,396	1,273,887	1,213,554	1,035,551	93%	93%	-90,380									
内質	1,470,800	1,362,071	1,362,865	1,465,148	1,580,703	1,484,163	1,302,885	1,308,013	1,172,573	1,305,351	1,658,887	1,471,785	1,345,385	1,310,605	1,096,355	983,377	94%	94%	-110,828									
計	5,006,292	4,836,409	4,621,020	4,354,939	4,238,857	3,740,434	3,411,496	3,683,169	3,411,496	1,683,694	2,703,692	3,258,138	3,788,718	3,356,711	3,436,840	3,436,840	102%	102%	81,129									
輸出	12,607	10,759	17,221	11,875	6,570	6,360	2,321	985	3,481	0	0	0	0	0	0	0	-	-	0									
輸入	35,172	39,073	9,366	1,859	620	1,685	730	0	0	0	0	0	0	0	0	0	-	-	0									
水質	47,779	49,832	26,587	16,734	7,190	8,045	3,051	855	3,484	0	0	0	0	0	0	0	-	-	0									
移出	498,145	516,269	565,459	475,314	351,068	396,080	269,220	274,127	295,644	295,644	490,390	5,250	149,720	8,500	0	0	-	-	0									
移入	805,158	823,462	844,614	741,202	704,709	601,166	583,891	590,300	529,287	550,188	245,075	222,946	382,282	491,548	340,890	383,157	107%	107%	22,267									
内質	1,309,603	1,339,731	1,410,073	1,262,927	1,092,270	1,092,270	821,336	814,931	845,753	294,165	132,245	222,946	592,002	500,048	340,890	383,157	107%	107%	22,267									
計	1,351,382	1,389,563	1,436,660	1,279,661	1,099,460	873,437	858,603	821,336	849,237	294,165	132,245	222,946	532,002	500,048	340,890	383,157	107%	107%	22,267									
輸出	0	0	0	0	0	0	0	0	0	0	0	0	0	0	0	0	-	-	0									
輸入	0	0	0	0	0	0	0	0	0	0	0	0	0	0	0	0	-	-	0									
水質	0	0	0	0	0	0	0	0	0	0	0	0	0	0	0	0	-	-	0									
移出	276,071	207,838	262,185	383,981	269,752	213,632	267,733	182,706	293,711	190,644	149,678	135,833	114,877	152,163	145,160	119,484	83%	83%	-26,676									
移入	124,901	124,922	196,400	131,927	134,740	115,406	117,945	99,537	76,950	16,313	46,252	50,265	49,995	45,427	55,724	48,547	67%	67%	-7,177									
内質	400,572	332,760	418,585	515,098	397,500	334,303	385,678	282,213	310,661	298,957	195,930	186,138	164,872	197,500	209,884	188,031	84%	84%	-32,863									
計	400,572	332,760	418,585	515,098	397,500	334,303	385,678	282,213	310,661	298,957	195,930	186,138	164,872	197,500	209,884	188,031	84%	84%	-32,863									
輸出	442,696	672,019	860,970	1,134,188	1,155,302	1,300,240	1,311,883	1,635,181	1,635,181	2,069,637	1,869,922	1,867,139	1,867,139	2,385,309	2,186,015	96%	96%	-199,194										
輸入	11,633,695	10,588,286	11,042,428	11,232,173	11,585,413	11,703,010	11,236,143	9,970,869	9,131,821	10,782,236	3,293,717	10,017,141	10,578,754	13,114,402	12,777,327	97%	97%	-537,076										
水質	12,275,291	11,231,205	11,903,398	12,367,211	12,700,720	13,005,280	12,747,026	12,891,813	12,891,813	3,993,639	11,498,731	12,803,098	14,078,387	12,626,739	15,499,611	14,963,342	97%	97%	-636,269									
移出	11,489,199	11,482,777	11,169,583	10,873,240	11,876,623	12,961,590	13,884,708	11,998,280	11,919,332	9,378,295	13,916,349	13,852,194	14,408,589	13,994,268	14,560,351	14,960,351	101%	101%	196,149									
移入	20,377,371	21,541,993	20,905,591	19,480,004	19,688,753	19,028,287	19,746,101	20,201,185	18,901,142	16,096,862	16,141,639	13,970,939	16,620,991	18,548,088	18,391,697	18,155,338	97%	97%	-483,097									
内質	31,866,570	33,024,770																										

甲種港灣

仙 台 塩 釜 港

(仙台港区)

(塩釜港区)

(石巻港区)

(松島港区)

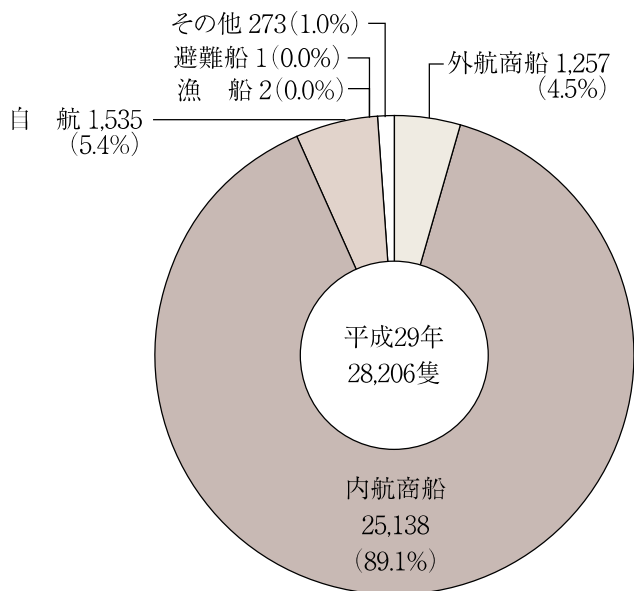
仙台塩釜港

仙台塩釜港

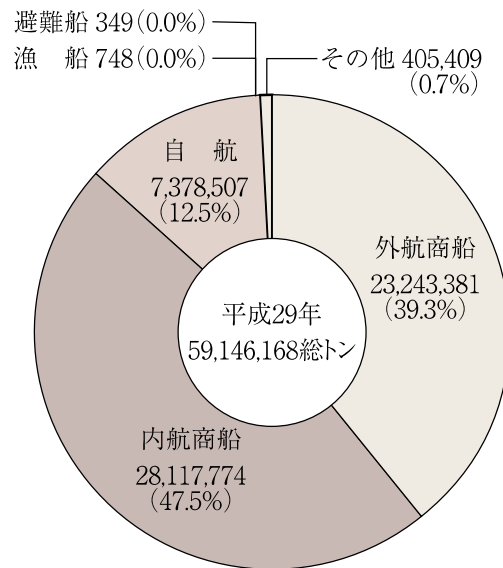
1. グラフで見る仙台塩釜港

入港船舶の部

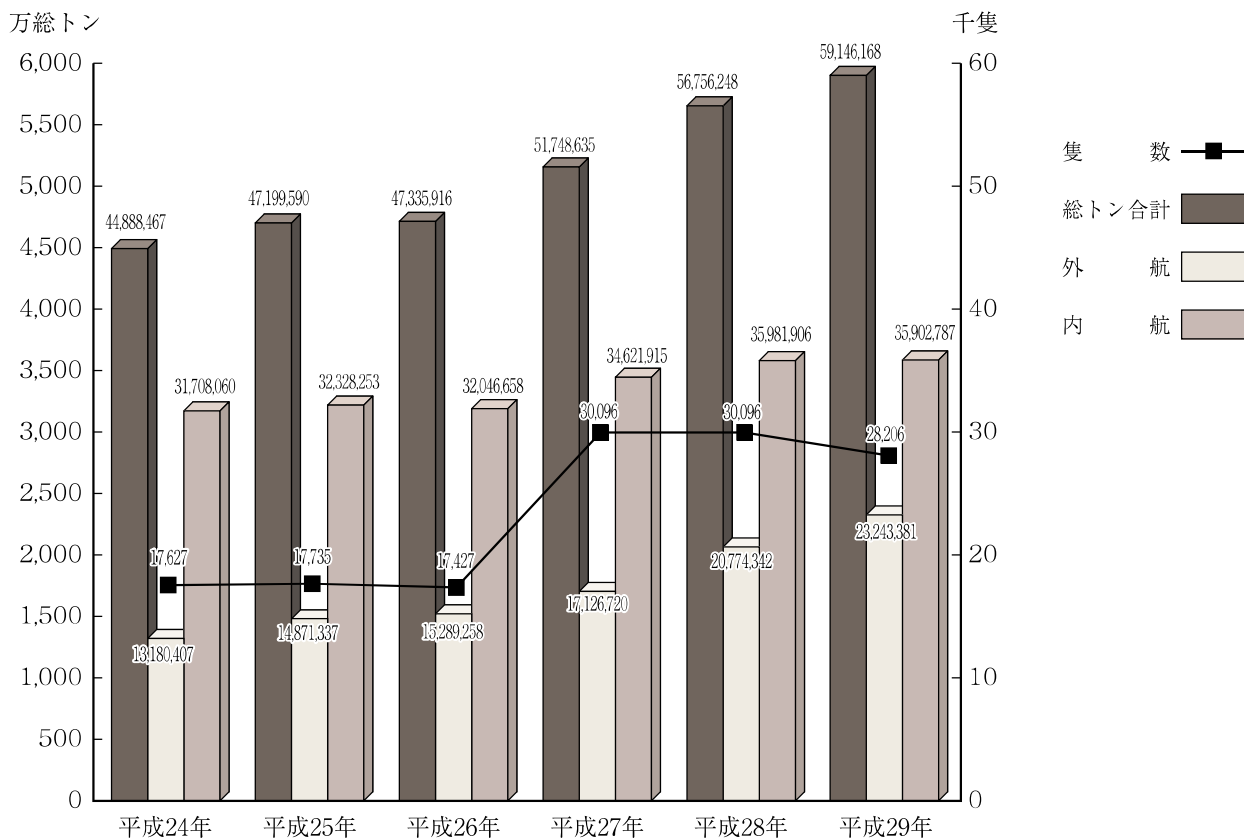
(1) 船種別隻数比較



(2) 船種別総トン数比較

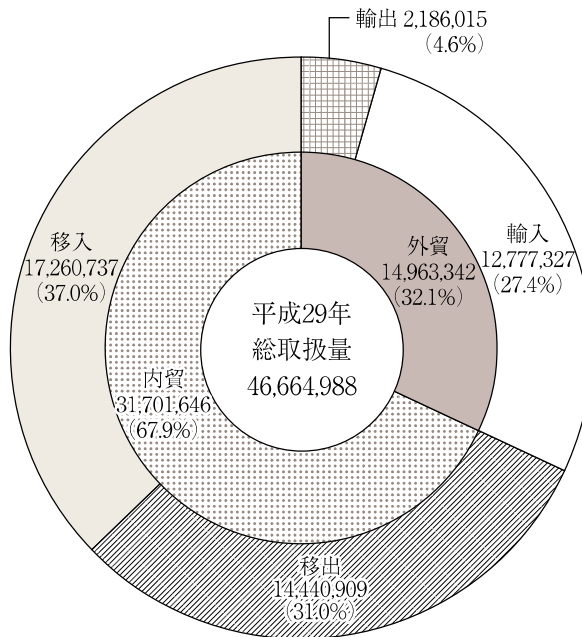


(3) 入港船舶年次比較

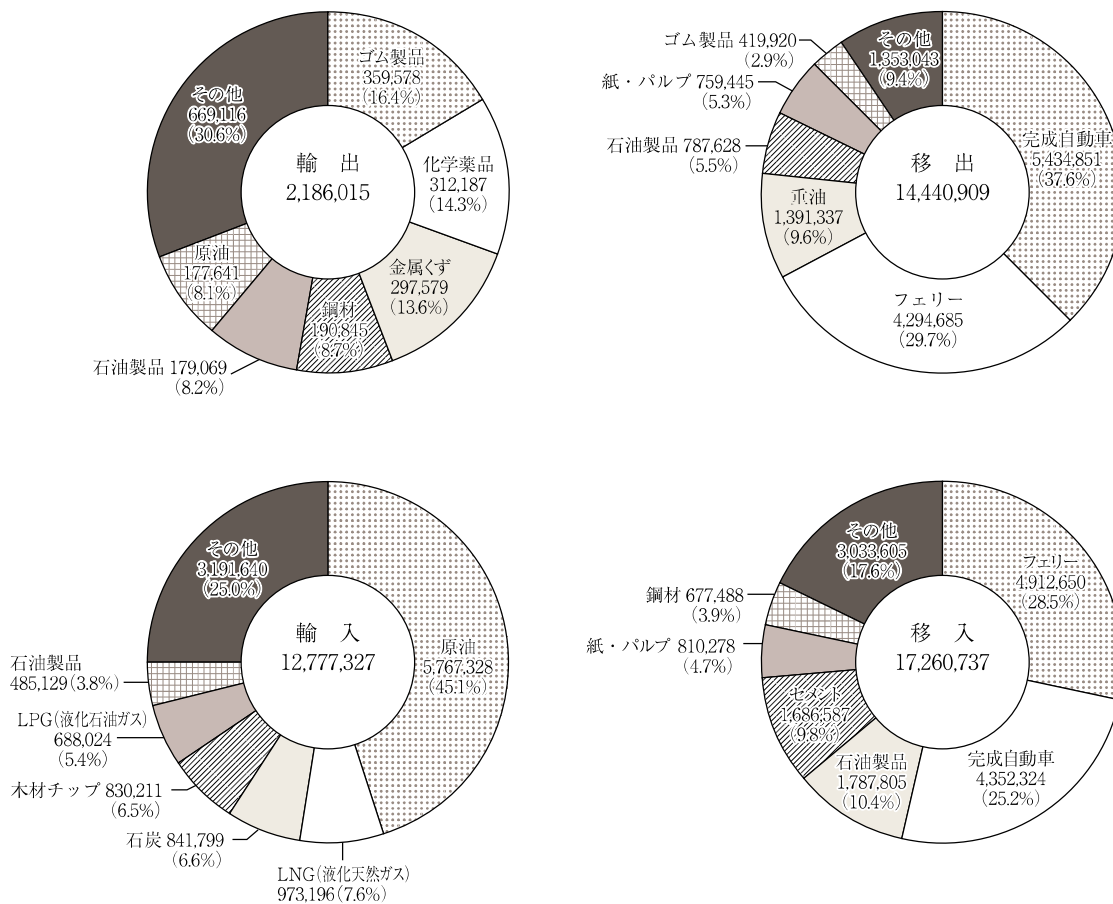


海上出入貨物の部

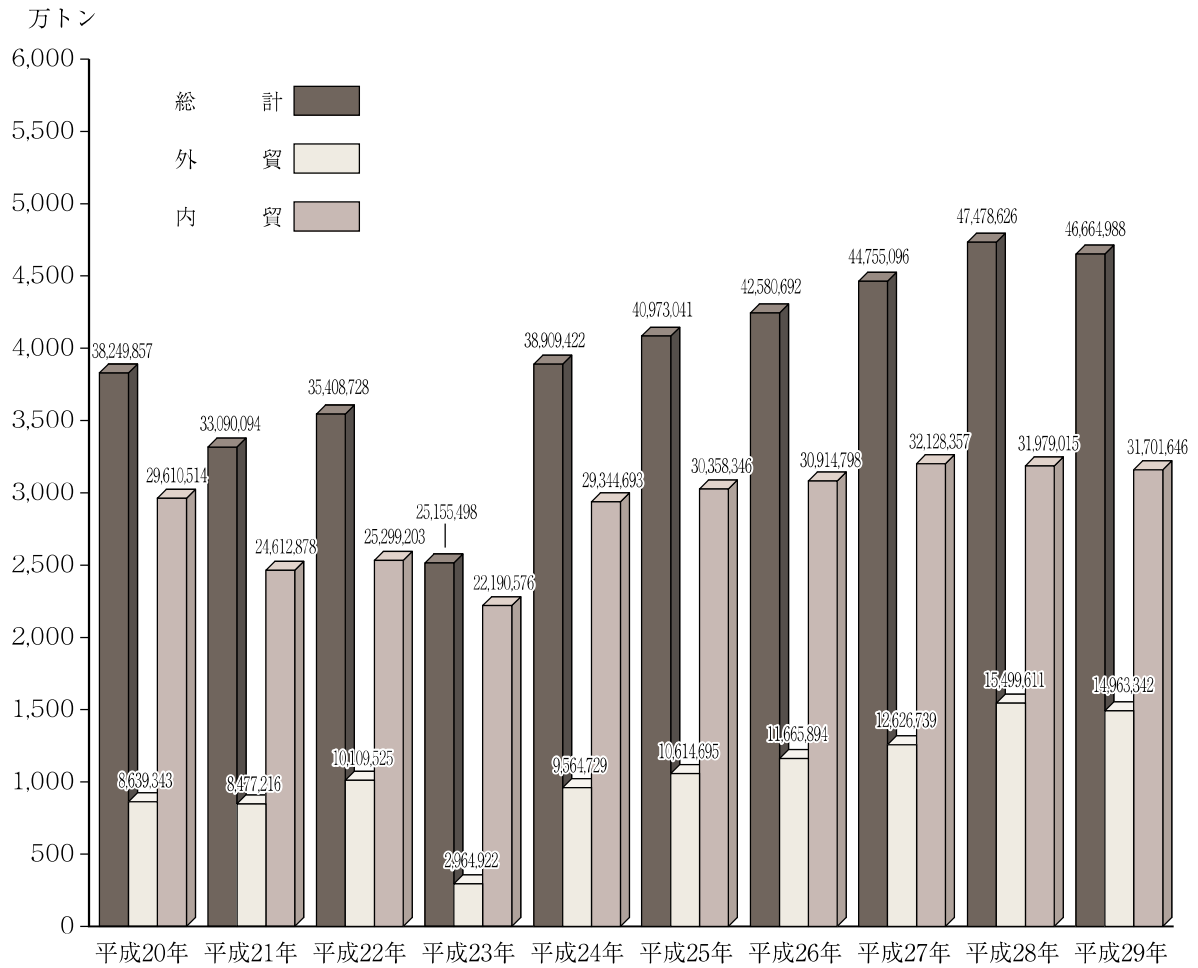
(1) 輸移出入別構成 (単位：フレート・トン)



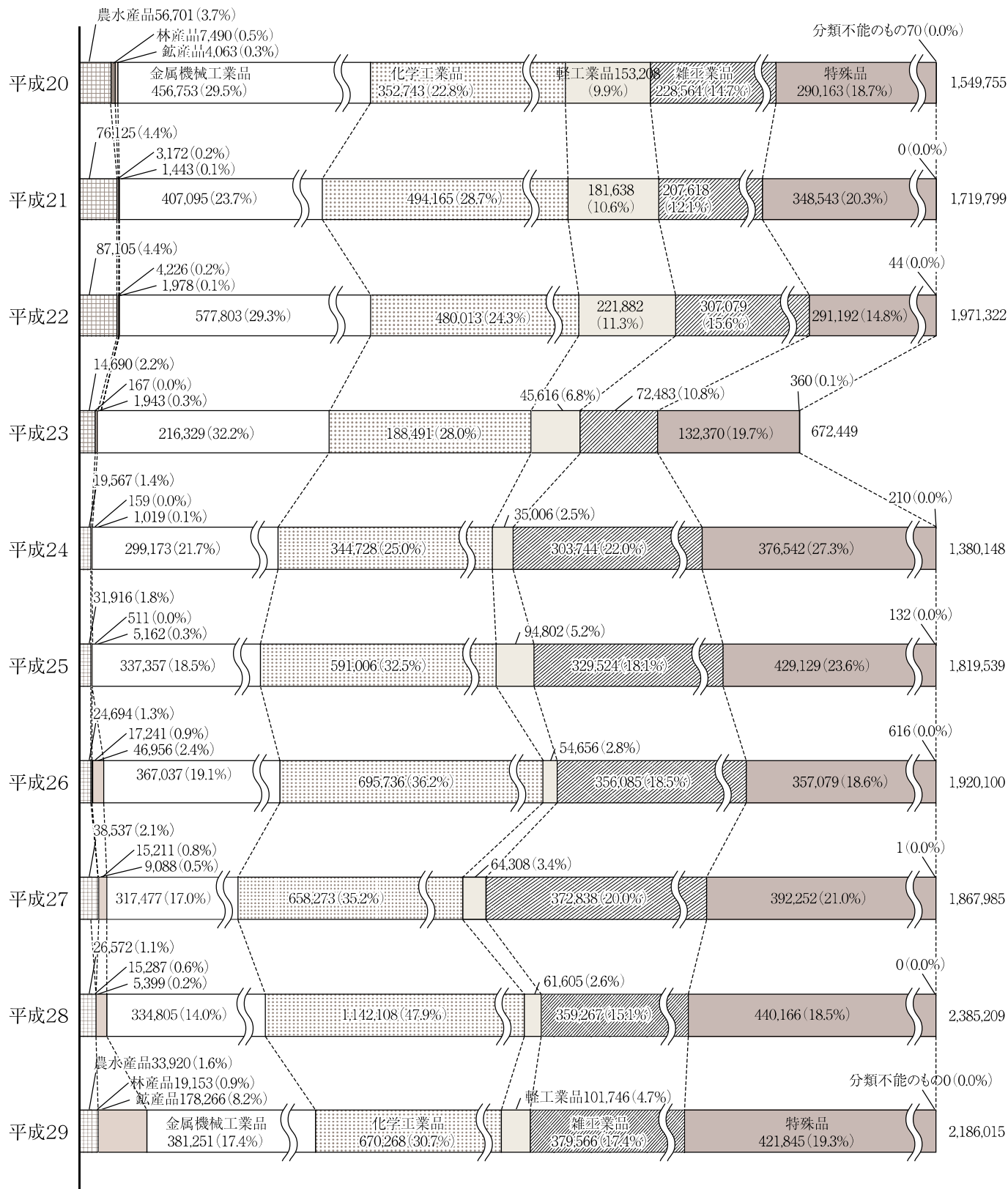
(2) 輸移出入毎の品種別構成 (単位：フレート・トン)



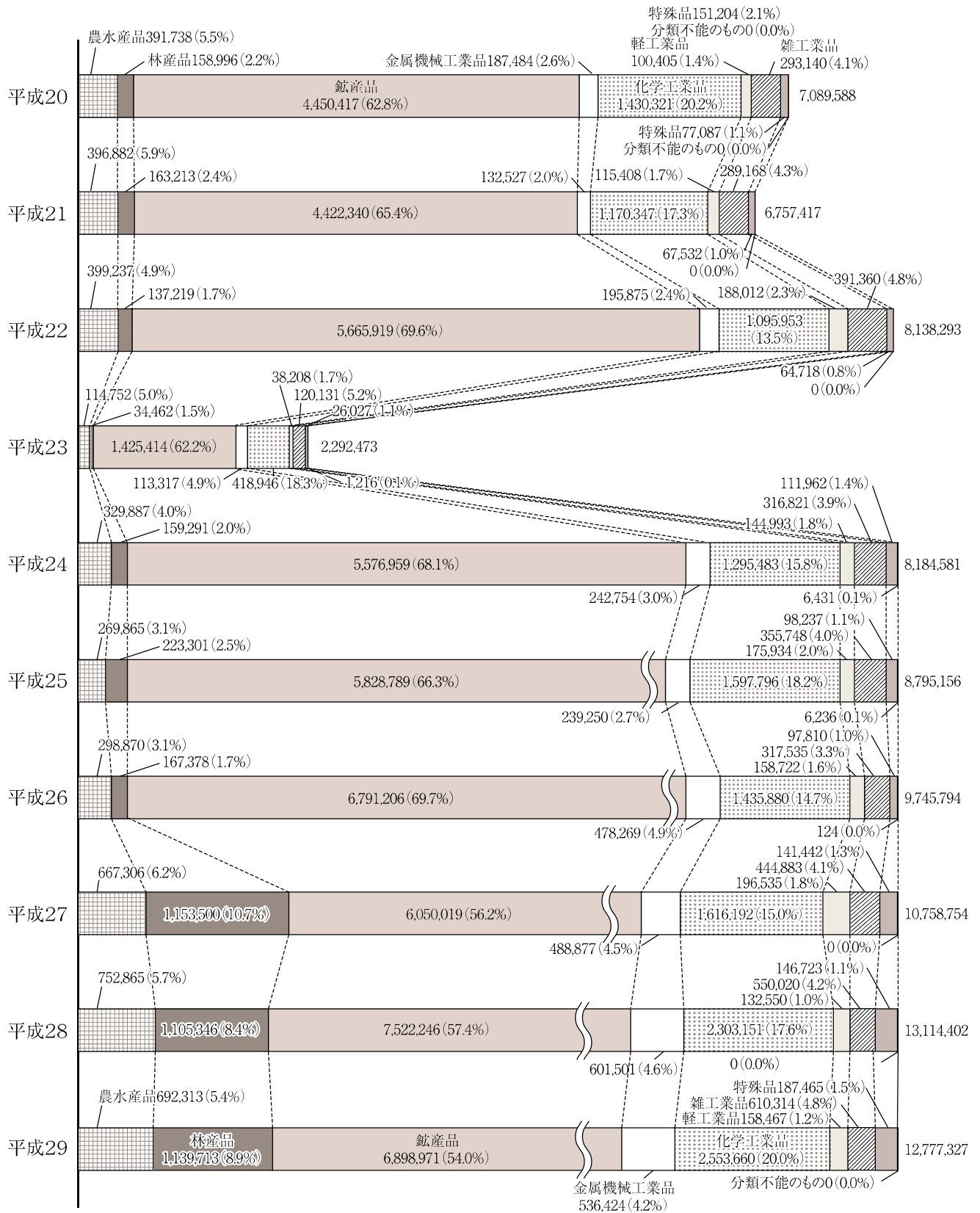
(3) 取扱貨物量年次別比較



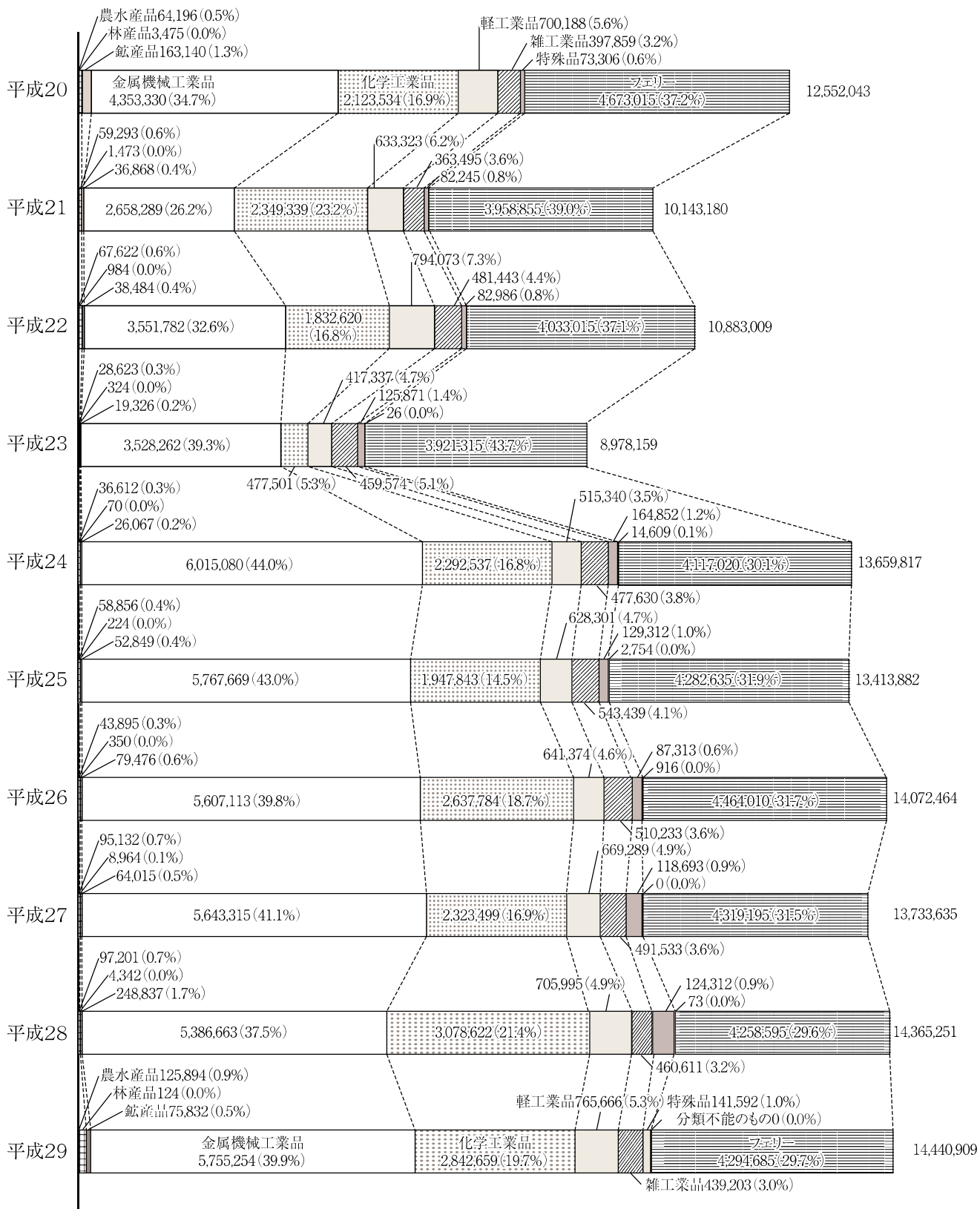
(4) 輸出貨物品種別構成年次比較 (単位：フレート・トン)



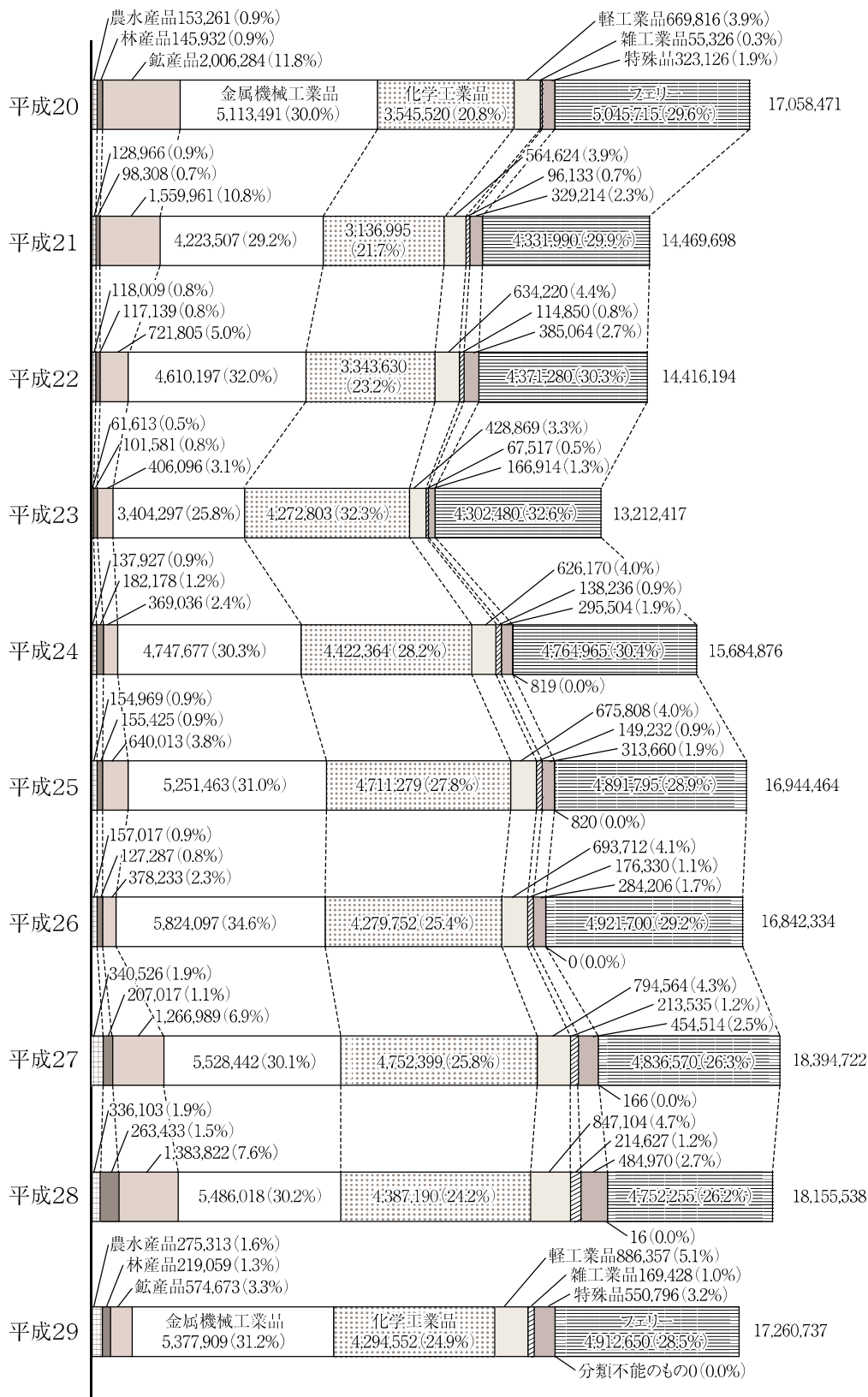
(5) 輸入貨物品種別構成年次比較 (単位：フレート・トン)



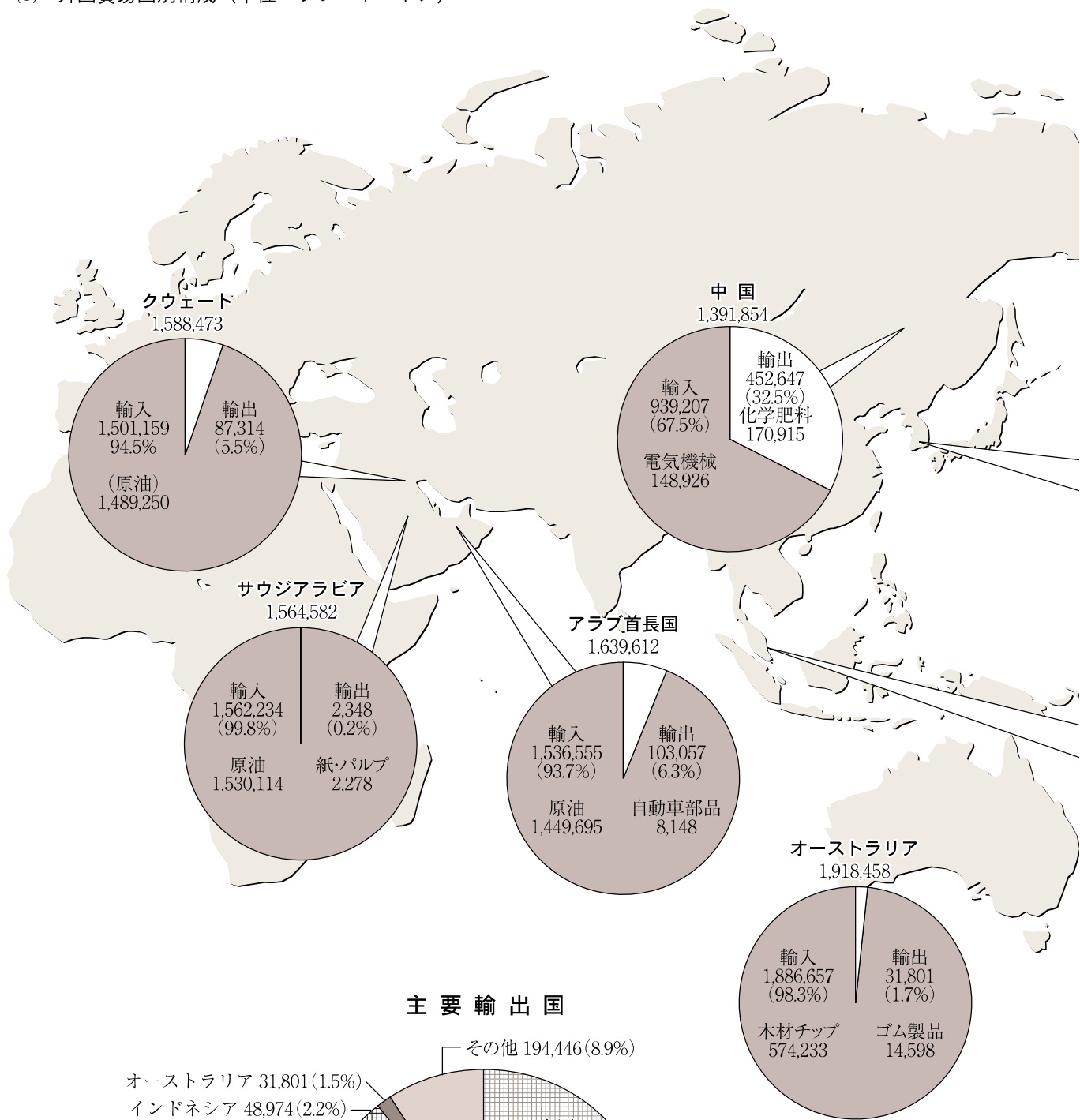
(6) 移出貨物品種別構成年次比較 (単位：フレート・トン)



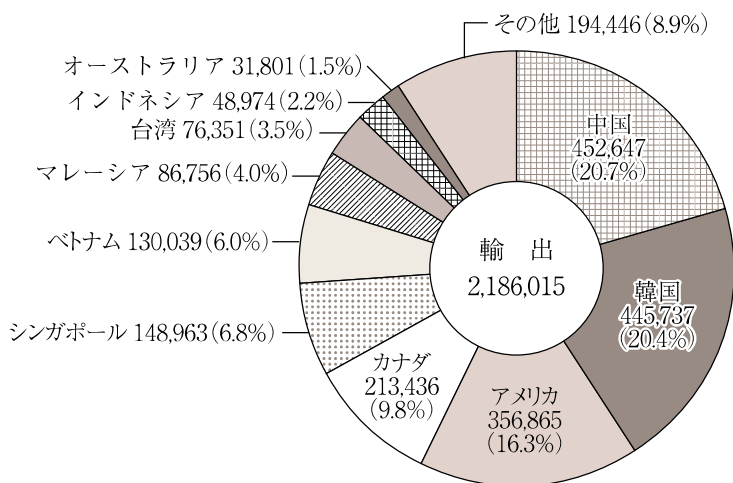
(7) 移入貨物品種別構成年次比較 (単位：フレート・トン)

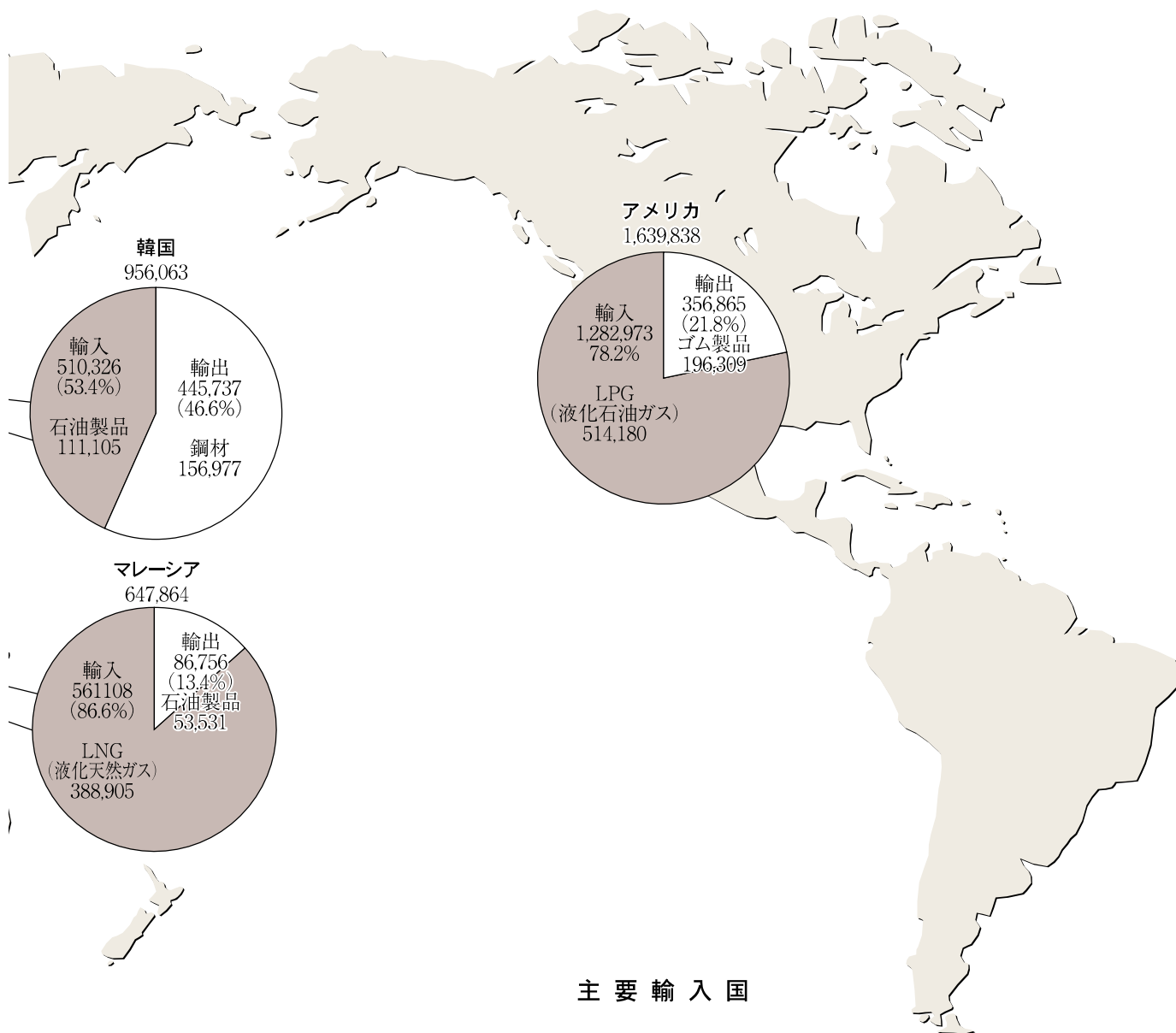


(8) 外国貿易国別構成 (単位：フレート・トン)

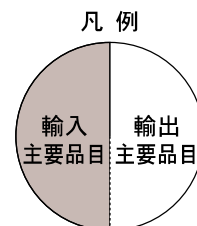
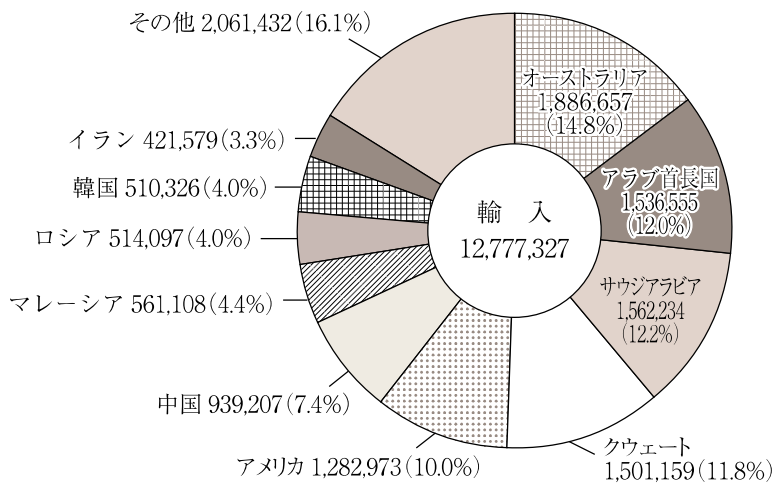


主要輸出国





主要輸入国



(9) 内国貿易都道府県別構成 (単位：フレート・トン)

主要移出都道府県

主要移入都道府県

