

## 2. 概 要

### 2-1 入港船舶の概要

仙台塩釜港 入港船舶前年比較表

内・外航船別		平成29年 (A)	構成比 (%)	平成28年 (B)	増減 (A)-(B)	前年比 (%)
合計	隻 数	28,206	100.0	30,388	△ 2,182	92.8
	総トン数	59,146,168	100.0	56,756,248	2,389,920	104.2
外航船	隻 数	1,257	4.5	1,295	△ 38	97.1
	総トン数	23,243,381	39.3	20,774,342	2,469,039	111.9
内航船	隻 数	26,949	95.5	29,093	△ 2,144	92.6
	総トン数	35,902,787	60.7	35,981,906	△ 79,119	99.8

平成29年における仙台塩釜港の入港船舶は、隻数が28,206隻、総トン数が59,146,168総トンであり、前年と比較して、隻数で2,182隻(7.2%)減少し、総トン数で2,389,920総トン(4.2%)増加している。なお、平成29年の数値は石巻港区及び松島港区を含む。

トン数階級別では、5総トン以上500総トン未満の船型が21,391隻で最も多く、全体の75.8%を占めている。

#### (1) 外航船

外航船は、隻数で1,257隻と前年より38隻(2.9%)減少し、総トン数は23,243,381総トンと2,469,039総トン(11.9%)増加している。

トン数階級別では、6,000総トン以上10,000総トン未満の船型が353隻と最も多く、外航船の28.1%を占めている。

#### (2) 内航船

内航船は、隻数で26,949隻と前年より2,144隻(7.4%)減少し、総トン数では35,902,787総トンと79,119総トン(0.2%)減少している。

トン数階級別では、5総トン以上500総トン未満の船型が21,391隻で最も多く、内航船の79.4%を占めている。

2-2 海上出入貨物の概要

仙台塩釜港海上出入貨物前年比較表

区 分		平成29年 (A)	構成比 (%)	平成28年 (B)	増減 (A)-(B)	前年比 (%)
<b>合 計</b>		<b>46,664,988</b>	<b>100.0</b>	<b>47,478,626</b>	<b>△ 813,638</b>	<b>98.3</b>
外貿貨物	輸 出	2,186,015	4.6	2,385,209	△ 199,194	91.6
	輸 入	12,777,327	27.4	13,114,402	△ 337,075	97.4
	計	14,963,342	32.1	15,499,611	△ 536,269	96.5
内貿貨物	移 出	14,440,909	31.0	14,220,091	220,818	101.6
	移 入	17,260,737	37.0	17,758,924	△ 498,187	97.2
	計	31,701,646	67.9	31,979,015	△ 277,369	99.1

平成29年における仙台塩釜港の取扱貨物量は、46,664,988トンであり、前年と比較して813,638トン（1.7%）減少している。

そのうち、外貿貨物は14,963,342トンで全体の32.1%、内貿貨物は31,701,646トンで全体の67.9%となっており、前年と比較して、外貿貨物は536,269トン（3.5%）減少し、内貿貨物は277,369トン（0.9%）減少している。

仙台塩釜港 主要取扱貨物前年比較表（81品目）

品 種	平成29年 (A)	構成比 (%)	平成28年 (B)	増減 (A)-(B)	前年比 (%)
<b>合 計</b>	<b>46,664,988</b>	<b>100.0</b>	<b>47,478,626</b>	<b>△ 813,638</b>	<b>98.3</b>
252 完 成 自 動 車	9,787,897	21.0	9,310,359	477,538	105.1
999 フ ェ リ ー	9,207,335	19.7	9,010,850	196,485	102.2
171 原 油	6,012,131	12.9	6,898,170	△ 886,039	87.2
321 石 油 製 品	3,239,631	6.9	3,532,257	△ 292,626	91.7
311 重 油	1,805,107	3.9	2,030,343	△ 225,236	88.9
381 紙 ・ パ ル プ	1,727,566	3.7	1,546,566	181,000	111.7
そ の 他	14,885,321	31.9	15,150,081	△ 264,760	98.3

取扱貨物については、完成自動車が9,787,897トンと取扱貨物量全体の21.0%を占め、前年と比較して477,538トン（5.1%）増加している。

自航を除いた主な品種は、完成自動車、原油、石油製品であり、それらで取扱貨物量全体の40.8%を占めている。

(1) 輸 出

仙台塩釜港 主要輸出貨物前年比較表（81品目）

品 種	平成29年 (A)	構成比 (%)	平成28年 (B)	増減 (A)-(B)	前年比 (%)
<b>合 計</b>	<b>2,186,015</b>	<b>100.0</b>	<b>2,385,209</b>	<b>Δ 199,194</b>	<b>91.6</b>
451 ゴ ム 製 品	359,578	16.4	337,240	22,338	106.6
351 化 学 薬 品	312,187	14.3	573,229	△ 261,042	54.5
481 金 属 く ず	297,579	13.6	273,519	24,060	108.8
222 鋼 材	190,845	8.7	160,660	30,185	118.8
321 石 油 製 品	179,069	8.2	253,322	△ 74,253	70.7
171 原 油	177,641	8.1	0	177,641	-
そ の 他	669,116	30.6	787,239	△ 118,123	85.0

輸出は 2,186,015 トンで、貨物量全体の 4.6%を占め、前年と比較して 199,194 トン（8.4%）減少している。

主な品種は、ゴム製品、化学薬品、金属くずであり、それらで輸出全体の 44.3%を占めている。

(2) 輸 入

仙台塩釜港 主要輸入貨物前年比較表（81品目）

品 種	平成29年 (A)	構成比 (%)	平成28年 (B)	増減 (A)-(B)	前年比 (%)
<b>合 計</b>	<b>12,777,327</b>	<b>100.0</b>	<b>13,114,402</b>	<b>Δ 337,075</b>	<b>97.4</b>
171 原 油	5,767,328	45.1	6,552,108	△ 784,780	88.0
322 LNG(液化天然ガス)	973,196	7.6	798,282	174,914	121.9
131 石 炭	841,799	6.6	704,143	137,656	119.5
111 木 材 チ ッ プ	830,211	6.5	789,899	40,312	105.1
323 LPG(液化石油ガス)	688,024	5.4	668,445	19,579	102.9
321 石 油 製 品	485,129	3.8	559,509	△ 74,380	86.7
そ の 他	3,191,640	25.0	3,042,016	149,624	104.9

輸入は 12,777,327 トンで、貨物量全体の 27.4%を占めており、前年と比較して 337,075 トン（2.6%）減少している。

主な品種は、原油、LNG（液化天然ガス）、石炭であり、それらで輸入全体の 59.3%を占めている。

(3) 移 出

仙台塩釜港 主要移出貨物前年比較表（81品目）

品 種	平成29年 (A)	構成比 (%)	平成28年 (B)	増減 (A)-(B)	前年比 (%)
合 計	<b>14,440,909</b>	<b>100.0</b>	<b>14,220,091</b>	<b>220,818</b>	<b>101.6</b>
252 完 成 自 動 車	5,434,851	37.6	5,029,900	404,951	108.1
999 フ ェ リ ー	4,294,685	29.7	4,258,595	36,090	100.8
311 重 油	1,391,337	9.6	1,523,937	△ 132,600	91.3
321 石 油 製 品	787,628	5.5	874,282	△ 86,654	90.1
381 紙 ・ パ ル プ	759,445	5.3	672,837	86,608	112.9
451 ゴ ム 製 品	419,920	2.9	446,758	△ 26,838	94.0
そ の 他	1,353,043	9.4	1,413,782	△ 60,739	95.7

移出は 14,440,909 トンで、貨物量全体の 31.0%を占めており、前年と比較して 220,818 トン（1.6%）増加している。そのうち、完成自動車が移出全体の 37.6%であり、前年と比較して 404,951 トン（8.1%）増加している。

自航を除いた主な品種は、完成自動車、重油、石油製品であり、それらで移出全体の 52.7%を占めている。

(4) 移 入

仙台塩釜港 主要移入貨物前年比較表（81品目）

品 種	平成29年 (A)	構成比 (%)	平成28年 (B)	増減 (A)-(B)	前年比 (%)
合 計	<b>17,260,737</b>	<b>100.0</b>	<b>17,758,924</b>	<b>△ 498,187</b>	<b>97.2</b>
999 フ ェ リ ー	4,912,650	28.5	4,752,255	160,395	103.4
252 完 成 自 動 車	4,352,324	25.2	4,280,170	72,154	101.7
321 石 油 製 品	1,787,805	10.4	1,845,144	△ 57,339	96.9
281 セ メ ン ト	1,686,587	9.8	1,867,809	△ 181,222	90.3
381 紙 ・ パ ル プ	810,278	4.7	768,342	41,936	105.5
222 鋼 材	677,488	3.9	833,489	△ 156,001	81.3
そ の 他	3,033,605	17.6	3,411,715	△ 378,110	88.9

移入は 17,260,737 トンで、貨物量全体の 37.0%を占めており、前年と比較し 498,187 トン（2.8%）減少している。そのうち、自航（フェリー）が移入全体の 28.5%であり、前年と比較して 160,395 トン（3.4%）増加している。

自航を除いた主な品種は、完成自動車、石油製品、セメントであり、それらで移入全体の 45.4%を占めている。



## 2-3 施設利用の概要

### (1) 入港船舶（500 総トン以上の船舶）

仙台塩釜港 入港船舶公専別前年比較表

区 分 年 別	公共埠頭		専用埠頭		公共埠頭の比率 (%)	
	隻 数	総トン数	隻 数	総トン数	隻 数	総トン数
平成29年 (A)	3,931	32,042,491	2,437	16,794,946	61.7	65.6
平成28年 (B)	4,002	30,545,719	2,546	15,957,324	61.1	65.7
増減 (A)-(B)	△ 71	1,496,772	△ 109	837,622	—	—
前年比 (%)	98.2	104.9	95.7	105.2	—	—

※ 自航（フェリー）を含まない。

入港船舶（500 総トン以上）の係留状況について、公共・専用別にみると、公共埠頭が 3,931 隻の利用で全体の 61.7%を占めており、前年と比較して 71 隻（1.8%）減少している。また、専用埠頭は 2,437 隻の利用で全体の 38.3%を占めており、前年と比較して 109 隻（4.3%）減少している。

総トン数については、公共埠頭が 32,042,491 総トンで全体の 65.6%を占めており、前年と比較して 1,496,772 総トン（4.9%）増加している。また、専用埠頭は 16,794,946 総トンで全体の 34.4%を占めており、前年と比較して 837,622 総トン（5.2%）増加している。

### (2) 海上出入貨物

仙台塩釜港 海上出入貨物公専別前年比較表

区 分 年 別	公共埠頭	専用埠頭	公共埠頭の比率
	(フレート・トン)	(フレート・トン)	(%)
平成29年 (A)	22,320,936	24,344,052	47.8
平成28年 (B)	21,706,127	25,772,499	45.7
増減 (A)-(B)	614,809	△ 1,428,447	—
前年比 (%)	102.8	94.5	—

※ 自航（フェリー）を含む。

取扱貨物量について、公共・専用別にみると、公共埠頭が 22,320,936 トンで全体の 47.8%を占めており、前年と比較して 614,809 トン（2.8%）増加している。

また、専用埠頭については、24,344,052 トンで全体の 52.2%を占めており、前年と比較して 1,428,447 トン（5.5%）減少している。

### 3. 入港船舶

#### (1) 入港船舶年次別表

種 別		平成25年		平成26年		平成27年		平成28年		平成29年	
		隻数	総トン数	隻数	総トン数	隻数	総トン数	隻数	総トン数	隻数	総トン数
商船	外航	848	13,180,407	915	15,289,258	1,093	17,126,720	1,295	20,774,342	1,257	23,243,381
	内航	15,833	23,732,388	15,681	23,836,723	27,058	27,211,581	27,091	28,268,729	25,138	28,117,774
自航	内航	507	7,497,385	519	7,868,703	1,555	7,014,196	1,535	7,186,978	1,535	7,378,507
漁船	内航	18	9,684	15	10,962	15	7,005	5	1,746	2	748
避難船	内航	—	—	—	—	—	—	—	—	1	349
その他	内航	529	468,603	297	330,270	375	389,133	462	524,453	273	405,409
外航船		848	13,180,407	915	15,289,258	1,093	17,126,720	1,295	20,774,342	1,257	23,243,381
内航船		16,887	31,708,060	16,512	32,046,658	29,003	34,621,915	29,093	35,981,906	26,949	35,902,787
合 計		17,735	44,888,467	17,427	47,335,916	30,096	51,748,635	30,388	56,756,248	28,206	59,146,168

#### (2) 入港最大船舶年次別表

年 次	船 名	総トン数	国 籍	船 種
平成25年	TAKAHASHI	160,295	パ ナ マ	タ ン カ ー
平成26年	BRIGHT HARMONY	160,226	パ ナ マ	タ ン カ ー
平成27年	TAKAHASHI	160,295	日 本	タ ン カ ー
平成28年	DHT HAWK	160,322	中国 (ホンコン)	タ ン カ ー
平成29年	XIN WEI YANG	162,761	シンガポール	タ ン カ ー

(3) 入港船舶船種別月別表

		合 計		商 船		自 航	漁 船	避難船	その他
		外 航	内 航	外 航	内 航	内 航			
隻  数	合計	<b>1,257</b>	<b>26,949</b>	<b>1,257</b>	<b>25,138</b>	<b>1,535</b>	<b>2</b>	<b>1</b>	<b>273</b>
	1月	107	1,979	107	1,836	124	-	-	19
	2月	94	1,946	94	1,818	105	-	-	23
	3月	118	2,174	118	2,016	130	-	-	28
	4月	113	2,174	113	2,022	126	-	-	26
	5月	118	2,347	118	2,199	123	-	-	25
	6月	95	2,279	95	2,123	129	-	-	27
	7月	90	2,273	90	2,100	149	-	-	24
	8月	100	2,367	100	2,187	156	2	-	22
	9月	105	2,277	105	2,133	122	-	-	22
	10月	100	2,538	100	2,379	130	-	-	29
	11月	108	2,552	108	2,427	111	-	1	13
	12月	109	2,043	109	1,898	130	-	-	15
総 ト ン 数	合計	<b>23,243,381</b>	<b>35,902,787</b>	<b>23,243,381</b>	<b>28,117,774</b>	<b>7,378,507</b>	<b>748</b>	<b>349</b>	<b>405,409</b>
	1月	1,899,876	2,720,948	1,899,876	2,168,058	526,768	-	-	26,122
	2月	1,755,090	2,727,401	1,755,090	2,257,685	432,150	-	-	37,566
	3月	2,109,047	3,171,639	2,109,047	2,530,855	595,523	-	-	45,261
	4月	2,101,859	3,163,150	2,101,859	2,433,851	691,806	-	-	37,493
	5月	2,059,526	2,767,852	2,059,526	2,256,954	472,183	-	-	38,715
	6月	1,385,932	3,136,725	1,385,932	2,402,324	692,154	-	-	42,247
	7月	1,356,970	3,182,518	1,356,970	2,444,085	708,295	-	-	30,138
	8月	1,955,363	2,774,441	1,955,363	2,141,867	601,443	748	-	30,383
	9月	2,075,340	2,936,772	2,075,340	2,292,116	614,871	-	-	29,785
	10月	2,079,675	3,132,695	2,079,675	2,440,403	645,332	-	-	46,960
	11月	2,054,684	3,173,430	2,054,684	2,464,428	690,066	-	349	18,587
	12月	2,410,019	3,015,216	2,410,019	2,285,148	707,916	-	-	22,152

(4) 入港船舶総トン数階級別表

種 別	合 計		30,000総トン以上		10,000総トン以上 30,000総トン未満		6,000総トン以上 10,000総トン未満	
	隻数	総トン数	隻数	総トン数	隻数	総トン数	隻数	総トン数
<b>合 計</b>	<b>28,206</b>	<b>59,146,168</b>	<b>244</b>	<b>16,814,696</b>	<b>1,694</b>	<b>25,214,861</b>	<b>523</b>	<b>4,419,911</b>
外航船	1,257	23,243,381	238	16,513,844	84	1,768,775	353	3,093,312
内航船	26,949	35,902,787	6	300,852	1,610	23,446,086	170	1,326,599
外航商船	1,257	23,243,381	238	16,513,844	84	1,768,775	353	3,093,312
外航自航	-	-	-	-	-	-	-	-
内航商船	25,138	28,117,774	6	300,852	1,131	16,190,075	170	1,326,599
内航自航	1,535	7,378,507	-	-	479	7,256,011	-	-
漁 船	2	748	-	-	-	-	-	-
避難船	1	349	-	-	-	-	-	-
その他	273	405,409	-	-	-	-	-	-

種 別	3,000総トン以上 6,000総トン未満		1,000総トン以上 3,000総トン未満		500総トン以上 1,000総トン未満		5総トン以上 500総トン未満	
	隻数	総トン数	隻数	総トン数	隻数	総トン数	隻数	総トン数
<b>合 計</b>	<b>1,609</b>	<b>6,486,407</b>	<b>681</b>	<b>1,429,041</b>	<b>2,064</b>	<b>1,675,094</b>	<b>21,391</b>	<b>3,106,158</b>
外航船	294	1,253,575	279	606,818	9	7,057	-	-
内航船	1,315	5,232,832	402	822,223	2,055	1,668,037	21,391	3,106,158
外航商船	294	1,253,575	279	606,818	9	7,057	-	-
外航自航	-	-	-	-	-	-	-	-
内航商船	1,263	5,063,927	260	609,043	2,029	1,649,782	20,279	2,977,496
内航自航	-	-	-	-	-	-	1,056	122,496
漁 船	-	-	-	-	-	-	2	748
避難船	-	-	-	-	-	-	1	349
その他	52	168,905	142	213,180	26	18,255	53	5,069

(5) 船舶乗降人員年次別表

	平成25年	平成26年	平成27年	平成28年	平成29年
<b>合 計</b>	<b>615,942</b>	<b>598,492</b>	<b>1,710,171</b>	<b>1,577,958</b>	<b>1,558,637</b>
乗込人員	305,582	292,659	843,759	788,065	<b>778,891</b>
上陸人員	310,360	305,833	866,412	789,893	<b>779,746</b>

(6) 船舶乗降人員月別表

	合 計	外 国 航 路		内 国 航 路	
		乗込人員	上陸人員	乗込人員	上陸人員
<b>合 計</b>	<b>1,558,637</b>	<b>0</b>	<b>0</b>	<b>778,891</b>	<b>779,746</b>
1月	62,190	-	-	29,253	32,937
2月	60,403	-	-	29,793	30,610
3月	105,704	-	-	52,767	52,937
4月	122,848	-	-	62,724	60,124
5月	156,469	-	-	78,057	78,412
6月	124,877	-	-	63,061	61,816
7月	151,638	-	-	75,768	75,870
8月	237,221	-	-	118,676	118,545
9月	155,585	-	-	77,704	77,881
10月	178,134	-	-	88,426	89,708
11月	135,460	-	-	67,904	67,556
12月	68,108	-	-	34,758	33,350

4. 海上出入貨物

(1) 海上出入貨物の年次別表

(単位：フレート・トン)

年次	合 計			外 国 貿 易			内 国 貿 易		
	計	輸移出	輸移入	計	輸 出	輸 入	計	移 出	移 入
昭和28年	1,011,840	48,932	962,908	22,025	7,828	14,197	989,815	41,104	948,711
昭和29年	906,103	54,220	851,883	20,506	6,065	14,441	885,597	48,155	837,442
昭和30年	1,067,486	136,829	930,657	27,484	9,719	17,765	1,040,002	127,110	912,892
昭和31年	1,073,411	150,028	923,383	32,501	20,346	12,155	1,040,910	129,682	911,228
昭和32年	1,173,578	186,456	987,122	53,119	11,141	41,978	1,120,459	175,315	945,144
昭和33年	1,125,738	100,608	1,025,130	32,312	4,793	27,519	1,093,426	95,815	997,611
昭和34年	1,175,862	83,351	1,092,511	34,704	3,363	31,341	1,141,158	79,988	1,061,170
昭和35年	1,745,174	77,850	1,667,324	39,929	6,530	33,399	1,705,245	71,320	1,633,925
昭和36年	1,834,600	114,167	1,720,433	60,532	5,770	54,762	1,774,068	108,397	1,665,671
昭和37年	2,551,750	103,669	2,448,081	60,756	5,525	55,231	2,490,994	98,144	2,392,850
昭和38年	2,732,672	144,335	2,588,337	111,948	4,659	107,289	2,620,724	139,676	2,481,048
昭和39年	3,164,601	175,197	2,989,404	231,291	3,212	228,079	2,933,310	171,985	2,761,325
昭和40年	3,526,610	160,281	3,366,329	224,425	4,624	219,801	3,302,185	155,657	3,146,528
昭和41年	3,866,456	165,421	3,701,035	275,342	2,110	273,232	3,591,114	163,311	3,427,803
昭和42年	4,681,112	166,173	4,514,939	333,537	2,870	330,667	4,347,575	163,303	4,184,272
昭和43年	5,246,776	203,460	5,043,316	466,520	2,926	463,594	4,780,256	200,534	4,579,722
昭和44年	5,588,299	163,647	5,424,652	488,435	26,244	462,191	5,099,864	137,403	4,962,461
昭和45年	6,115,102	156,070	5,959,032	642,624	20,159	622,465	5,472,478	135,911	5,336,567
昭和46年	7,830,443	589,371	7,241,072	1,889,210	20,906	1,868,304	5,941,233	568,465	5,372,768
昭和47年	8,374,397	943,136	7,431,261	2,066,496	1,447	2,065,049	6,307,901	941,689	5,366,212
昭和48年	12,919,789	1,855,957	11,063,832	3,762,802	3,500	3,759,302	9,156,987	1,852,457	7,304,530
昭和49年	16,031,266	3,342,088	12,689,178	4,611,202	7,798	4,603,404	11,420,064	3,334,290	8,085,774
昭和50年	18,823,782	4,440,088	14,383,694	5,506,169	27,025	5,479,144	13,317,613	4,413,063	8,904,550
昭和51年	18,328,334	4,239,402	14,088,932	4,957,568	132,171	4,825,397	13,370,766	4,107,231	9,263,535
昭和52年	19,040,951	4,691,331	14,349,620	4,721,633	118,365	4,603,268	14,319,318	4,572,966	9,746,352
昭和53年	19,953,088	4,742,892	15,210,196	4,236,305	87,018	4,149,287	15,716,783	4,655,874	11,060,909
昭和54年	23,134,221	5,215,907	17,918,314	5,971,461	79,346	5,892,115	17,162,760	5,136,561	12,026,199
昭和55年	22,909,910	5,383,556	17,526,354	5,340,450	116,057	5,224,393	17,569,460	5,267,499	12,301,961
昭和56年	21,030,765	4,905,578	16,125,187	4,679,441	122,576	4,556,865	16,351,324	4,783,002	11,568,322
昭和57年	21,778,631	4,920,807	16,857,824	4,750,733	76,884	4,673,849	17,027,898	4,843,923	12,183,975
昭和58年	22,062,961	5,055,946	17,007,015	5,267,471	122,140	5,145,331	16,795,490	4,933,806	11,861,684
昭和59年	22,705,960	5,277,430	17,428,530	5,009,398	144,207	4,865,191	17,696,562	5,133,223	12,563,339
昭和60年	23,044,772	5,833,514	17,211,258	4,610,143	153,866	4,456,277	18,434,629	5,679,648	12,754,981
昭和61年	23,043,128	5,429,935	17,613,193	5,104,475	110,733	4,993,742	17,938,653	5,319,202	12,619,451
昭和62年	23,628,938	5,312,518	18,316,420	5,060,098	68,668	4,991,430	18,568,840	5,243,850	13,324,990
昭和63年	26,005,901	5,909,687	20,096,214	5,450,902	15,352	5,435,550	20,554,999	5,894,335	14,660,664
平成元年	30,764,532	7,719,937	23,044,595	5,690,138	17,547	5,672,591	25,074,394	7,702,390	17,372,004
平成2年	32,953,738	8,195,437	24,758,301	6,122,708	10,085	6,112,623	26,831,030	8,185,350	18,645,678
平成3年	34,138,343	8,937,592	25,200,751	5,867,146	31,157	5,835,989	28,271,197	8,906,435	19,364,762
平成4年	34,120,867	8,579,583	25,541,284	6,887,222	21,044	6,866,178	27,233,645	8,558,539	18,675,106
平成5年	35,514,393	9,557,740	25,956,653	7,541,514	21,102	7,520,412	27,972,879	9,536,638	18,436,241
平成6年	36,066,098	9,658,689	26,407,409	7,253,491	49,887	7,203,604	28,812,607	9,608,802	19,203,805
平成7年	38,738,152	11,064,430	27,673,722	7,108,784	113,819	6,994,965	31,629,368	10,950,611	20,678,757
平成8年	39,587,719	10,943,500	28,644,219	7,462,562	105,835	7,356,727	32,125,157	10,837,665	21,287,492
平成9年	39,541,108	11,447,041	28,094,067	8,159,444	320,785	7,838,659	31,381,664	11,126,256	20,255,408
平成10年	37,862,678	11,163,430	26,699,248	8,255,286	406,306	7,848,980	29,607,392	10,757,124	18,850,268
平成11年	37,384,205	11,025,628	26,358,577	8,692,610	549,286	8,143,324	28,691,595	10,476,342	18,215,253
平成12年	37,697,243	11,173,600	26,523,643	7,727,035	619,884	7,107,151	29,970,208	10,553,716	19,416,492
平成13年	37,532,277	10,930,851	26,601,426	8,549,624	783,133	7,766,491	28,982,653	10,147,718	18,834,935
平成14年	35,970,447	10,885,946	25,084,501	8,860,986	1,049,709	7,811,277	27,109,461	9,836,237	17,273,224
平成15年	37,530,569	12,136,360	25,394,209	9,035,666	1,059,995	7,975,671	28,494,903	11,076,365	17,418,538
平成16年	38,058,701	12,486,015	25,572,686	9,272,934	1,217,823	8,055,111	28,785,767	11,268,192	17,517,575
平成17年	38,168,290	12,766,188	25,402,102	8,997,867	1,284,300	7,713,567	29,170,423	11,481,888	17,688,535
平成18年	39,674,605	14,152,361	25,522,244	8,940,824	1,294,422	7,646,402	30,733,781	12,857,939	17,875,842
平成19年	41,397,642	15,761,907	25,635,735	8,768,563	1,438,530	7,330,033	32,629,079	14,323,377	18,305,702
平成20年	38,249,857	14,101,798	24,148,059	8,639,343	1,549,755	7,089,588	29,610,514	12,552,043	17,058,471
平成21年	33,090,094	11,862,979	21,227,115	8,477,216	1,719,799	6,757,417	24,612,878	10,143,180	14,469,698
平成22年	35,408,728	12,854,241	22,554,487	10,109,525	1,971,232	8,138,293	25,299,203	10,883,009	14,416,194
平成23年	25,155,498	9,650,608	15,504,890	2,964,922	672,449	2,292,473	22,190,576	8,978,159	13,212,417
平成24年	38,909,422	15,039,965	23,869,457	9,564,729	1,380,148	8,184,581	29,344,693	13,659,817	15,684,876
平成25年	40,973,041	15,233,421	25,739,620	10,614,695	1,819,539	8,795,156	30,358,346	13,413,882	16,944,464
平成26年	42,580,692	15,992,564	26,588,128	11,665,894	1,920,100	9,745,794	30,914,798	14,072,464	16,842,334
平成27年	44,755,096	15,601,620	29,153,476	12,626,739	1,867,985	10,758,754	32,128,357	13,733,635	18,394,722
平成28年	47,478,626	16,605,300	30,873,326	15,499,611	2,385,209	13,114,402	31,979,015	14,220,091	17,758,924
<b>平成29年</b>	<b>46,664,988</b>	<b>16,626,924</b>	<b>30,038,064</b>	<b>14,963,342</b>	<b>2,186,015</b>	<b>12,777,327</b>	<b>31,701,646</b>	<b>14,440,909</b>	<b>17,260,737</b>

(2) 海上出入貨物の品種別公共・専用別表

(単位：フレート・トン)

総括表	区分	合計	外 貿				内 貿			
			計		輸出	輸入	計		移出	移入
			公共	専用	公共	専用	公共	専用	公共	専用
	フェリー貨物を除く	37,457,653	14,963,342	2,186,015	12,777,327	22,494,311	10,146,224	12,348,087		
	含む	46,664,988	14,963,342	2,186,015	12,777,327	31,701,646	14,440,909	17,260,737		
	フェリー貨物を除く	22,316,816	5,978,352	1,218,639	4,759,713	16,338,464	7,175,351	9,163,113		
	含む	22,320,936	5,978,352	1,218,639	4,759,713	16,342,584	7,177,486	9,165,098		
	フェリー貨物を除く	15,140,837	8,984,990	967,376	8,017,614	6,155,847	2,970,873	3,184,974		
	含む	24,344,052	8,984,990	967,376	8,017,614	15,359,062	7,263,423	8,095,639		

(単位：フレート・トン)

品 類 ・ 品 種 別	合計	公 共						専 用					
		計		輸出	輸入	移出	移入	計		輸出	輸入	移出	移入
		公共	専用	公共	専用	公共	専用	公共	専用	公共	専用	公共	専用
合 計	46,664,988	22,320,936	1,218,639	4,759,713	7,177,486	9,165,098	24,344,052	967,376	8,017,614	7,263,423	8,095,639		
011 麦	122,479	121,777	252	59,321	5,833	56,371	702	0	0	0	0	702	0
021 米	34,315	34,315	14,327	16,020	3,968	0	0	0	0	0	0	0	0
022 とうもろこし	576,640	568,311	0	471,974	4,248	92,089	8,329	0	0	0	0	8,329	0
023 豆	5,793	5,793	0	4,917	18	858	0	0	0	0	0	0	0
024 その他雑穀	19,039	18,437	0	40	0	18,397	602	0	0	0	0	602	0
031 野菜・果物	13,281	13,281	105	6,038	105	7,033	0	0	0	0	0	0	0
041 綿	4,312	4,312	0	3,031	0	1,281	0	0	0	0	0	0	0
051 その他農産品	8,640	8,640	0	5,945	0	2,695	0	0	0	0	0	0	0
061 羊	18	18	0	18	0	0	0	0	0	0	0	0	0
071 その他畜産品	23,259	23,259	105	4,882	0	18,272	0	0	0	0	0	0	0
081 水産	319,664	319,664	19,131	120,127	111,722	68,684	0	0	0	0	0	0	0
091 原木	217,773	217,773	4,239	166,889	0	46,645	0	0	0	0	0	0	0
092 製材	281,409	281,409	1,707	133,611	124	145,967	0	0	0	0	0	0	0
101 樹脂	31,163	31,163	0	8,248	0	22,915	0	0	0	0	0	0	0
111 木材チップ	843,838	843,838	13,172	830,211	0	2,455	0	0	0	0	0	0	0
112 その他林産品	876	876	0	558	0	318	0	0	0	0	0	0	0
121 薪炭	990	990	35	196	0	759	0	0	0	0	0	0	0
131 石炭	841,998	841,998	0	841,799	93	106	0	0	0	0	0	0	0
141 鉄鉱	4,735	212	0	0	212	0	4,523	0	4,523	0	0	0	0
151 金属鉱	1,761	1,761	0	1,302	0	459	0	0	0	0	0	0	0
161 砂利・砂	564,977	564,977	0	0	70,303	494,674	0	0	0	0	0	0	0
162 石材	8,866	8,866	0	8,053	0	813	0	0	0	0	0	0	0
171 原油	6,012,131	0	0	0	0	0	6,012,131	177,641	5,767,328	0	0	67,162	0
181 りん鉱	40	40	0	40	0	0	0	0	0	0	0	0	0
191 石灰	158,160	158,160	0	152,610	1,550	4,000	0	0	0	0	0	0	0
201 原塩	39,915	39,915	0	38,780	70	1,065	0	0	0	0	0	0	0
211 非金属鉱	95,159	95,159	625	84,536	3,604	6,394	0	0	0	0	0	0	0
221 鉄鋼	214,319	50,095	30,132	9,688	3,381	6,894	164,224	0	0	0	0	164,224	0
222 鋼材	1,050,125	407,803	23,148	139,465	42,327	202,863	642,322	167,697	0	0	0	474,625	0
231 非鉄金属	49,617	49,617	771	36,039	400	12,407	0	0	0	0	0	0	0
241 金属製品	305,704	83,749	9,410	54,454	4,867	15,018	221,955	11,182	0	197,918	12,855	0	0
251 鉄道車両	1,625	1,625	0	0	25	1,600	0	0	0	0	0	0	0
252 完成自動車	9,787,897	9,787,897	703	19	5,434,851	4,352,324	0	0	0	0	0	0	0
253 その他輸送用車両	9,459	9,459	3,897	48	5,463	51	0	0	0	0	0	0	0
254 二輪自動車	19,254	19,254	18	17,712	0	1,524	0	0	0	0	0	0	0
255 自動車部品	179,640	179,640	61,212	46,999	47,731	23,698	0	0	0	0	0	0	0
256 その他輸送用機械	3,536	3,196	524	2,150	310	212	340	0	0	0	0	340	0
261 産業機械	146,383	146,157	15,253	42,257	8,046	80,601	226	0	0	0	0	226	0
262 電気機械	232,348	232,348	20,695	183,645	1,216	26,792	0	0	0	0	0	0	0
263 測量・光学・医療用器械	10,513	10,513	7,050	1,121	988	1,354	0	0	0	0	0	0	0
264 事務用機器	37,673	37,673	29,559	153	7,731	230	0	0	0	0	0	0	0
265 その他機械	2,745	2,745	0	2,674	0	71	0	0	0	0	0	0	0
271 陶磁器	839	839	0	765	0	74	0	0	0	0	0	0	0
281 セメント	1,723,586	1,723,586	0	765	36,234	1,686,587	0	0	0	0	0	0	0
291 ガラス類	12,279	12,279	31	2,569	2,539	7,140	0	0	0	0	0	0	0
301 窯業	40,114	29,163	1,940	18,535	2,894	5,794	10,951	0	8,081	0	2,870	0	0
311 重油	1,805,107	18,942	0	0	14,332	4,610	1,786,165	83,920	69,240	1,377,005	256,000	0	0
321 石油製品	3,239,631	2,236	543	1,437	238	18	3,237,395	178,526	483,692	787,390	1,787,787	0	0
322 LNG(液化天然ガス)	973,196	0	0	0	0	0	973,196	0	973,196	0	0	0	0
323 LPG(液化石油ガス)	964,037	2,256	0	2,256	0	0	961,781	38,273	685,768	133,160	104,580	0	0
324 その他石油製品	123,259	834	0	622	0	212	122,425	0	0	96,035	26,390	0	0
331 コークス	203,992	89,757	465	54,758	0	34,534	114,235	0	3,173	0	111,062	0	0
341 石炭製品	11,213	11,213	0	8,181	0	3,032	0	0	0	0	0	0	0
351 化学薬品	1,004,803	240,888	2,050	77,946	1,817	159,075	763,915	310,137	22,613	377,865	53,300	0	0
361 化学肥料	58,909	58,909	781	29,584	2,141	26,403	0	0	0	0	0	0	0
371 染料・塗料・合成樹脂等	200,174	200,174	53,602	110,479	11,009	25,084	0	0	0	0	0	0	0
381 紙・パルプ	1,727,566	1,727,566	100,094	57,749	759,445	810,278	0	0	0	0	0	0	0
391 糸及び紡績半製品	13,160	13,160	285	4,392	302	8,181	0	0	0	0	0	0	0
401 その他繊維工業品	4,236	4,236	104	1,684	1,501	947	0	0	0	0	0	0	0
411 砂糖	8,094	8,094	0	8,022	0	72	0	0	0	0	0	0	0
421 製造食品	96,785	96,785	754	60,933	972	34,126	0	0	0	0	0	0	0
422 飲料	16,079	16,079	509	14,962	450	158	0	0	0	0	0	0	0
423 水	7,722	7,722	0	6,233	20	1,469	0	0	0	0	0	0	0
424 たばこ	0	0	0	0	0	0	0	0	0	0	0	0	0
425 その他食料工業品	38,594	38,594	0	4,492	2,976	31,126	0	0	0	0	0	0	0
431 がん	1,683	1,683	0	257	0	1,426	0	0	0	0	0	0	0
441 衣服・身用品・はきもの	128,394	128,394	4,064	104,957	983	18,390	0	0	0	0	0	0	0
442 文房具・運動娯楽用品・楽器	10,898	10,898	168	6,763	1,071	2,896	0	0	0	0	0	0	0
443 家具・装飾品	107,702	107,702	2,784	96,067	3,448	5,403	0	0	0	0	0	0	0
444 その他日用品	118,417	118,417	12,111	99,581	4,388	2,337	0	0	0	0	0	0	0
451 ゴム製品	833,174	833,174	359,578	35,856	419,920	17,820	0	0	0	0	0	0	0
461 木製品	393,308	393,308	496	263,698	8,369	120,745	0	0	0	0	0	0	0
471 その他製造工業品	4,935	4,935	365	3,135	1,024	411	0	0	0	0	0	0	0
481 金属製品	476,012	366,499	297,579	592	64,280	4,048	109,513	0	0	1,500	108,013	0	0
491 再利用資材	173,538	173,538	115,130	5,899	20,594	31,915	0	0	0	0	0	0	0
501 動植物性製造飼料	554,449	548,542	4,525	146,365	10,170	387,482	5,907	0	0	0	5,907	0	0
511 廃棄物	7,691	7,691	177	3,147	1,565	2,802	0	0	0	0	0	0	0
512 廃土・砂	36,709	36,709	0	0	35,208	1,501	0	0	0	0	0	0	0
521 輸送用容器	52,453	52,453											

(3) 海上出入貨物の品種別外貿・内貿別表

(単位：フレート・トン)

品 類 ・ 品 種 別	合 計			外 国 貿 易			内 国 貿 易		
	計	輸移出	輸移入	計	輸 出	輸 入	計	移 出	移 入
<b>合 計</b>	<b>46,664,988</b>	<b>16,626,924</b>	<b>30,038,064</b>	<b>14,963,342</b>	<b>2,186,015</b>	<b>12,777,327</b>	<b>31,701,646</b>	<b>14,440,909</b>	<b>17,260,737</b>
<b>(1) 農水産品</b>	<b>1,127,440</b>	<b>159,814</b>	<b>967,626</b>	<b>726,233</b>	<b>33,920</b>	<b>692,313</b>	<b>401,207</b>	<b>125,894</b>	<b>275,313</b>
011 麦	122,479	6,085	116,394	59,573	252	59,321	62,906	5,833	57,073
021 米	34,315	18,295	16,020	30,347	14,327	16,020	3,968	3,968	0
022 とうもろこし	576,640	4,248	572,392	471,974	0	471,974	104,666	4,248	100,418
023 豆	5,793	18	5,775	4,917	0	4,917	876	18	858
024 その他雑穀	19,039	0	19,039	40	0	40	18,999	0	18,999
031 野菜・果物	13,281	210	13,071	6,143	105	6,038	7,138	105	7,033
041 綿花	4,312	0	4,312	3,031	0	3,031	1,281	0	1,281
051 その他農産品	8,640	0	8,640	5,945	0	5,945	2,695	0	2,695
061 羊毛	18	0	18	18	0	18	0	0	0
071 その他畜産品	23,259	105	23,154	4,987	105	4,882	18,272	0	18,272
081 水産	319,664	130,853	188,811	139,258	19,131	120,127	180,406	111,722	68,684
<b>(2) 林産品</b>	<b>1,378,049</b>	<b>19,277</b>	<b>1,358,772</b>	<b>1,158,866</b>	<b>19,153</b>	<b>1,139,713</b>	<b>219,183</b>	<b>124</b>	<b>219,059</b>
091 原木	217,773	4,239	213,534	171,128	4,239	166,889	46,645	0	46,645
092 製材	281,409	1,831	279,578	135,318	1,707	133,611	146,091	124	145,967
101 樹脂類	31,163	0	31,163	8,248	0	8,248	22,915	0	22,915
111 木材チップ	845,838	13,172	832,666	843,383	13,172	830,211	2,455	0	2,455
112 その他林産品	876	0	876	558	0	558	318	0	318
121 薪炭	990	35	955	231	35	196	759	0	759
<b>(3) 鉱産品</b>	<b>7,727,742</b>	<b>254,098</b>	<b>7,473,644</b>	<b>7,077,237</b>	<b>178,266</b>	<b>6,898,971</b>	<b>650,505</b>	<b>75,832</b>	<b>574,673</b>
131 石炭	841,998	93	841,905	841,799	0	841,799	199	93	106
141 鉄鉱石	4,735	212	4,523	4,523	0	4,523	212	212	0
151 金 属	1,761	0	1,761	1,302	0	1,302	459	0	459
161 砂利・砂	564,977	70,303	494,674	0	0	0	564,977	70,303	494,674
162 石 材	8,866	0	8,866	8,053	0	8,053	813	0	813
171 原油	6,012,131	177,641	5,834,490	5,944,969	177,641	5,767,328	67,162	0	67,162
181 りん鉱石	40	0	40	40	0	40	0	0	0
191 石灰石	158,160	1,550	156,610	152,610	0	152,610	5,550	1,550	4,000
201 原 塩	39,915	70	39,845	38,780	0	38,780	1,135	70	1,065
211 非 金 属 鉱 物	95,159	4,229	90,930	85,161	625	84,536	9,998	3,604	6,394
<b>(4) 金属機械工業品</b>	<b>12,050,838</b>	<b>6,136,505</b>	<b>5,914,333</b>	<b>917,675</b>	<b>381,251</b>	<b>536,424</b>	<b>11,133,163</b>	<b>5,755,254</b>	<b>5,377,909</b>
221 鉄 鋼	214,319	33,513	180,806	39,820	30,132	9,688	174,499	3,381	171,118
222 銅 材	1,050,125	233,172	816,953	330,310	190,845	139,465	719,815	42,327	677,488
231 非鉄金属	49,617	1,171	48,446	36,810	771	36,039	12,807	400	12,407
241 金属製品	305,704	223,377	82,327	75,046	20,592	54,454	230,658	202,785	27,873
251 鉄道車両	1,625	25	1,600	0	0	0	1,625	25	1,600
252 完成自動車	9,787,897	5,435,554	4,352,343	722	703	19	9,787,175	5,434,851	4,352,324
253 その他輸送用車両	9,459	9,360	99	3,945	3,897	48	5,514	5,463	51
254 二輪自動車	19,254	18	19,236	17,730	18	17,712	1,524	0	1,524
255 自動車部品	179,640	108,943	70,697	108,211	61,212	46,999	71,429	47,731	23,698
256 その他輸送用機械	3,536	834	2,702	2,674	524	862	310	310	552
261 産業機械	146,383	23,299	123,084	57,510	15,253	42,257	88,873	8,046	80,827
262 電気機械	232,348	21,911	210,437	204,340	20,695	183,645	28,008	1,216	26,792
263 測量・光学・医療用器械	10,513	8,038	2,475	8,171	7,050	1,121	2,342	988	1,354
264 事務用機器	37,673	37,290	383	29,712	29,559	153	7,961	7,731	230
265 その他機械	2,745	0	2,745	2,674	0	2,674	71	0	71
<b>(5) 化学工業品</b>	<b>10,361,139</b>	<b>3,512,927</b>	<b>6,848,212</b>	<b>3,223,928</b>	<b>670,268</b>	<b>2,553,660</b>	<b>7,137,211</b>	<b>2,842,659</b>	<b>4,294,552</b>
271 陶 磁 器	839	0	839	765	0	765	74	0	74
281 セメント	1,723,586	36,234	1,687,352	765	0	765	1,722,821	36,234	1,686,587
291 ガラス類	12,279	2,570	9,709	2,600	31	2,569	9,679	2,539	7,140
301 窯 業 品	40,114	4,834	35,280	28,556	1,940	26,616	11,558	2,894	8,664
311 重 油	1,805,107	1,475,257	329,850	153,160	83,920	69,240	1,651,947	1,391,337	260,610
321 石油製品	3,239,631	966,697	2,272,934	664,198	179,069	485,129	2,575,433	787,628	1,787,805
322 LNG(液化天然ガス)	973,196	0	973,196	973,196	0	973,196	0	0	0
323 LPG(液化石油ガス)	964,037	171,433	792,604	726,297	38,273	688,024	237,740	133,160	104,580
324 その他石油製品	123,259	96,035	27,224	622	0	622	122,637	96,035	26,602
331 コ ー ク ス	203,992	465	203,527	58,396	465	57,931	145,596	0	145,596
341 石 炭 製 品	11,213	0	11,213	8,181	0	8,181	3,032	0	3,032
351 化学薬品	1,004,803	691,869	312,934	412,746	312,187	100,559	592,057	379,682	212,375
361 化学肥料	58,909	2,922	55,987	30,365	781	29,584	28,544	2,141	26,403
371 染料・塗料・合成樹脂等	200,174	64,611	135,563	164,081	53,602	110,479	36,093	11,009	25,084
<b>(6) 軽工業品</b>	<b>1,912,236</b>	<b>867,412</b>	<b>1,044,824</b>	<b>260,213</b>	<b>101,746</b>	<b>158,467</b>	<b>1,652,023</b>	<b>765,666</b>	<b>886,357</b>
381 紙 ・ パ ル プ	1,727,566	859,539	868,027	157,843	100,094	57,749	1,569,723	759,445	810,278
391 糸及び紡績半製品	13,160	587	12,573	4,677	285	4,392	8,483	302	8,181
401 その他繊維工業品	4,236	1,605	2,631	1,788	104	1,684	2,448	1,501	947
411 砂 糖	8,094	0	8,094	8,022	0	8,022	72	0	72
421 製 造 食 品	96,785	1,726	95,059	61,687	754	60,933	35,098	972	34,126
422 飲 料	16,079	959	15,120	15,471	509	14,962	608	450	158
423 水	7,722	20	7,702	6,233	0	6,233	1,489	20	1,469
424 たばこ	0	0	0	0	0	0	0	0	0
425 その他食料工業品	38,594	2,976	35,618	4,492	0	4,492	34,102	2,976	31,126
<b>(7) 雑工業品</b>	<b>1,598,511</b>	<b>818,769</b>	<b>779,742</b>	<b>989,880</b>	<b>379,566</b>	<b>610,314</b>	<b>608,631</b>	<b>439,203</b>	<b>169,428</b>
431 が ん 具	1,683	0	1,683	257	0	257	1,426	0	1,426
441 衣服・身用品・はきもの	128,394	5,047	123,347	109,021	4,064	104,957	19,373	983	18,390
442 文房具・運動娯楽用品・楽器	10,898	1,239	9,659	6,931	168	6,763	3,967	1,071	2,896
443 家具・装飾品	107,702	6,232	101,470	98,851	2,784	96,067	8,851	3,448	5,403
444 その他日用品	118,417	16,499	101,918	111,692	12,111	99,581	6,725	4,388	2,337
451 ゴ ム 製 品	833,174	779,498	53,676	395,434	359,578	35,856	437,740	419,920	17,820
461 木 製 品	393,308	8,865	384,443	264,194	496	263,698	129,114	8,369	120,745
471 その他製造工業品	4,935	1,389	3,546	3,500	365	3,135	1,435	1,024	411
<b>(8) 特殊品</b>	<b>1,301,698</b>	<b>563,437</b>	<b>738,261</b>	<b>609,310</b>	<b>421,845</b>	<b>187,465</b>	<b>692,388</b>	<b>141,592</b>	<b>550,796</b>
481 金 属 く ザ	476,012	363,359	112,653	298,171	297,579	592	177,841	65,780	112,061
491 再 利 用 資 材	173,538	135,724	37,814	121,029	115,130	5,899	52,509	20,594	31,915
501 動植物性製造飼肥料	554,449	14,695	539,754	150,890	4,525	146,365	403,559	10,170	393,389
511 廃 棄 物	7,691	1,742	5,949	3,324	177	3,147	4,367	1,565	2,802
512 廃 土 砂	36,709	35,208	1,501	0	0	0	36,709	35,208	1,501
521 輸 送 用 容 器	52,453	11,898	40,555	35,050	3,623	31,427	17,403	8,275	9,128
531 取 合 せ	846	811	35	846	811	35	0	0	0
<b>541 分類不能のもの</b>	<b>0</b>	<b>0</b>	<b>0</b>	<b>0</b>	<b>0</b>	<b>0</b>	<b>0</b>	<b>0</b>	<b>0</b>
<b>999 フ ェ リ ー</b>	<b>9,207,335</b>	<b>4,294,685</b>	<b>4,912,650</b>	<b>0</b>	<b>0</b>	<b>0</b>	<b>9,207,335</b>	<b>4,294,685</b>	<b>4,912,650</b>



(4) 海上出入貨物品種別月別表 (輸出)

(単位: フレート・トン)

品類・品種別	合計	1月	2月	3月	4月	5月	6月	7月	8月	9月	10月	11月	12月
<b>(合) 計</b>	<b>2,186,015</b>	<b>201,803</b>	<b>188,911</b>	<b>222,892</b>	<b>152,755</b>	<b>314,636</b>	<b>143,313</b>	<b>117,678</b>	<b>128,349</b>	<b>143,766</b>	<b>207,938</b>	<b>172,437</b>	<b>191,537</b>
<b>(1) 農水産品</b>	<b>33,920</b>	<b>1,589</b>	<b>907</b>	<b>1,411</b>	<b>1,599</b>	<b>1,534</b>	<b>970</b>	<b>5,807</b>	<b>1,488</b>	<b>1,550</b>	<b>1,732</b>	<b>11,001</b>	<b>4,332</b>
011 麦	252	36	18	18	18	36	36	36	18	18	18	0	0
021 米	14,327	0	0	0	0	0	0	4,843	0	0	0	9,484	0
022 とうもろこし	0	0	0	0	0	0	0	0	0	0	0	0	0
023 豆	0	0	0	0	0	0	0	0	0	0	0	0	0
024 その他雑穀	0	0	0	0	0	0	0	0	0	0	0	0	0
031 野菜・果物	105	35	0	35	0	0	35	0	0	0	0	0	0
041 綿花	0	0	0	0	0	0	0	0	0	0	0	0	0
051 その他農産品	0	0	0	0	0	0	0	0	0	0	0	0	0
061 羊毛	0	0	0	0	0	0	0	0	0	0	0	0	0
071 その他畜産品	105	35	0	0	0	35	35	0	0	0	0	0	0
081 水産品	19,131	1,483	889	1,358	1,581	1,463	864	928	1,470	1,532	1,714	1,517	4,332
<b>(2) 林産品</b>	<b>19,153</b>	<b>2,207</b>	<b>2,564</b>	<b>3,321</b>	<b>1,324</b>	<b>1,501</b>	<b>547</b>	<b>336</b>	<b>512</b>	<b>1,448</b>	<b>512</b>	<b>1,670</b>	<b>3,211</b>
091 原木	4,239	0	2,052	0	0	0	0	0	0	0	0	0	2,187
092 製材	1,707	0	0	1,467	0	212	0	0	0	0	0	28	0
101 樹脂類	0	0	0	0	0	0	0	0	0	0	0	0	0
111 木材チップ	13,172	2,207	512	1,854	1,324	1,289	512	336	512	1,448	512	1,642	1,024
112 その他林産品	0	0	0	0	0	0	0	0	0	0	0	0	0
121 薪炭	35	0	0	0	0	0	35	0	0	0	0	0	0
<b>(3) 鉱産品</b>	<b>178,266</b>	<b>300</b>	<b>181</b>	<b>0</b>	<b>3</b>	<b>177,641</b>	<b>35</b>	<b>71</b>	<b>0</b>	<b>0</b>	<b>0</b>	<b>35</b>	<b>0</b>
131 石炭	0	0	0	0	0	0	0	0	0	0	0	0	0
141 鉄鉱石	0	0	0	0	0	0	0	0	0	0	0	0	0
151 金属鉱石	0	0	0	0	0	0	0	0	0	0	0	0	0
161 砂利・砂	0	0	0	0	0	0	0	0	0	0	0	0	0
162 石材	0	0	0	0	0	0	0	0	0	0	0	0	0
171 原油	177,641	0	0	0	0	177,641	0	0	0	0	0	0	0
181 りん鉱石	0	0	0	0	0	0	0	0	0	0	0	0	0
191 石灰石	0	0	0	0	0	0	0	0	0	0	0	0	0
201 原塩	0	0	0	0	0	0	0	0	0	0	0	0	0
211 非金属鉱物	625	300	181	0	3	0	35	71	0	0	0	35	0
<b>(4) 金属機械工業品</b>	<b>381,251</b>	<b>23,885</b>	<b>30,543</b>	<b>39,520</b>	<b>28,214</b>	<b>33,458</b>	<b>34,196</b>	<b>30,807</b>	<b>25,608</b>	<b>30,138</b>	<b>36,095</b>	<b>34,135</b>	<b>34,652</b>
221 鉄鋼	30,132	0	0	3,109	3,084	3,101	3,062	3,087	177	3,057	3,958	4,396	3,101
222 鋼材	190,845	10,638	16,621	21,587	11,215	16,857	16,731	16,042	14,923	15,775	18,000	15,781	16,675
231 非鉄金属	771	18	0	36	18	36	18	140	36	149	100	106	114
241 金属製品	20,592	2,024	2,039	2,061	1,649	1,879	2,559	1,860	2,256	763	1,097	826	1,579
251 鉄道車両	0	0	0	0	0	0	0	0	0	0	0	0	0
252 完成自動車	703	35	35	105	106	0	141	70	0	0	0	35	176
253 その他輸送車両	3,897	0	0	175	140	175	660	246	458	881	282	493	387
254 二輪自動車	18	0	0	0	0	0	18	0	0	0	0	0	0
255 自動車部品	61,212	4,693	4,299	4,835	4,421	6,256	4,983	4,497	4,145	4,469	4,744	6,591	7,279
256 その他輸送用機械	524	0	96	0	71	177	70	0	0	0	75	0	35
261 産業機械	15,253	653	1,181	1,748	1,553	1,360	1,557	1,671	1,272	1,288	1,461	813	696
262 電気機械	20,695	2,062	2,005	1,614	2,099	1,036	1,593	1,526	1,037	1,678	2,276	1,513	2,256
263 測量・光学・医療用器械	7,050	337	553	521	1,566	383	780	741	389	407	197	45	1,131
264 事務用機器	29,559	3,425	3,714	3,729	2,292	2,198	2,024	927	915	1,671	3,905	3,536	1,223
265 その他機械	0	0	0	0	0	0	0	0	0	0	0	0	0
<b>(5) 化学工業品</b>	<b>670,268</b>	<b>103,712</b>	<b>80,345</b>	<b>109,010</b>	<b>43,778</b>	<b>38,269</b>	<b>25,305</b>	<b>4,765</b>	<b>15,725</b>	<b>30,720</b>	<b>93,603</b>	<b>51,917</b>	<b>73,119</b>
271 陶磁器	0	0	0	0	0	0	0	0	0	0	0	0	0
281 セメント	0	0	0	0	0	0	0	0	0	0	0	0	0
291 ガラス類	31	0	13	0	18	0	0	0	0	0	0	0	0
301 窯業品	1,940	141	70	106	176	53	176	105	123	70	496	354	70
311 重油	83,920	39,054	44,866	0	0	0	0	0	0	0	0	0	0
321 石油製品	179,069	35,107	37	30,003	62	50	25	36	44	62	59,778	29,739	24,126
322 LNG (液化天然ガス)	0	0	0	0	0	0	0	0	0	0	0	0	0
323 LPG (液化石油ガス)	38,273	0	0	38,273	0	0	0	0	0	0	0	0	0
324 その他石油製品	0	0	0	0	0	0	0	0	0	0	0	0	0
331 コークス	465	0	0	0	0	0	0	0	0	465	0	0	0
341 石炭製品	0	0	0	0	0	0	0	0	0	0	0	0	0
351 化学薬品	312,187	26,118	31,876	33,956	38,418	33,340	20,667	124	11,970	25,645	29,566	17,298	43,209
361 化学肥料	781	0	0	748	0	0	0	0	0	33	0	0	0
371 染料・塗料・合成樹脂等	53,602	3,292	3,483	5,924	5,104	4,826	4,437	4,500	3,588	4,445	3,763	4,526	5,714
<b>(6) 軽工業品</b>	<b>101,746</b>	<b>3,983</b>	<b>7,502</b>	<b>9,437</b>	<b>5,509</b>	<b>8,037</b>	<b>8,239</b>	<b>5,943</b>	<b>8,991</b>	<b>10,800</b>	<b>12,009</b>	<b>9,149</b>	<b>12,147</b>
381 紙・パルプ	100,094	3,827	7,241	9,242	5,491	7,931	8,128	5,864	8,938	10,692	11,938	9,078	11,724
391 糸及び紡績半製品	285	0	0	0	0	0	53	0	0	56	0	0	176
401 その他繊維工業品	104	50	0	0	0	18	18	0	0	0	0	0	18
411 砂糖	0	0	0	0	0	0	0	0	0	0	0	0	0
421 製造食料	754	0	0	89	0	88	40	79	53	52	53	71	229
422 飲料	509	106	261	106	18	0	0	0	0	0	18	0	0
423 水	0	0	0	0	0	0	0	0	0	0	0	0	0
424 たばこ	0	0	0	0	0	0	0	0	0	0	0	0	0
425 その他食料工業品	0	0	0	0	0	0	0	0	0	0	0	0	0
<b>(7) 雑工業品</b>	<b>379,566</b>	<b>30,173</b>	<b>32,129</b>	<b>26,496</b>	<b>32,227</b>	<b>25,802</b>	<b>36,753</b>	<b>48,057</b>	<b>32,808</b>	<b>26,739</b>	<b>24,569</b>	<b>26,496</b>	<b>37,317</b>
431 がん具	0	0	0	0	0	0	0	0	0	0	0	0	0
441 衣服・身用品・ほきもの	4,064	120	305	59	246	482	752	249	71	252	697	567	264
442 文房具・運動娯楽用品・楽器	168	18	18	0	0	0	0	0	0	0	53	15	64
443 家具装備品	2,784	123	563	404	170	169	84	204	93	133	172	302	367
444 その他日用品	12,111	701	464	1,048	1,477	1,118	995	1,181	1,009	554	982	1,252	1,330
451 ゴム製品	359,578	29,211	30,638	24,879	30,162	23,985	34,852	46,366	31,527	25,782	22,584	24,360	35,232
461 木製品	496	0	141	75	172	0	0	57	16	0	35	0	0
471 その他製造工業品	365	0	0	31	0	48	70	0	92	18	46	0	60
<b>(8) 特殊品</b>	<b>421,845</b>	<b>35,954</b>	<b>34,740</b>	<b>33,697</b>	<b>40,101</b>	<b>28,394</b>	<b>37,268</b>	<b>21,892</b>	<b>43,217</b>	<b>42,371</b>	<b>39,418</b>	<b>38,034</b>	<b>26,759</b>
481 金属くず	297,579	20,223	19,168	21,451	25,717	19,583	28,569	12,352	34,954	35,170	32,614	30,294	17,484
491 再利用資材	115,130	15,329	14,767	11,850	14,081	8,070	8,221	9,053	7,462	6,122	5,658	6,546	7,971
501 動植物性製造飼肥料	4,525	264	212	212	141	300	265	177	336	637	653	620	708
511 廃棄物	177	0	71	0	0	0	106	0	0	0	0	0	0
512 廃土砂	0	0	0	0	0	0	0	0	0	0	0	0	0
521 輸送用容器	3,623	114	434	95	118	380	72	238	403	316	436	486	531
531 取合せ													

(5) 海上出入貨物品種別月別表 (輸入)

(単位: フレート・トン)

品 類 ・ 品 種 別	合 計	1 月	2 月	3 月	4 月	5 月	6 月	7 月	8 月	9 月	1 0 月	1 1 月	1 2 月
<b>合 計</b>	<b>12,777,327</b>	<b>1,120,453</b>	<b>1,000,312</b>	<b>1,167,485</b>	<b>1,189,942</b>	<b>1,003,225</b>	<b>606,764</b>	<b>597,798</b>	<b>1,104,321</b>	<b>1,334,967</b>	<b>1,094,258</b>	<b>1,060,471</b>	<b>1,497,331</b>
<b>(1) 農水産品</b>	<b>692,313</b>	<b>54,942</b>	<b>24,462</b>	<b>73,256</b>	<b>84,276</b>	<b>41,576</b>	<b>103,293</b>	<b>20,157</b>	<b>61,512</b>	<b>72,939</b>	<b>66,431</b>	<b>45,969</b>	<b>43,500</b>
011 麦	59,321	17,725	4,319	11,359	3,437	8,354	2,524	3,571	2,511	1,136	1,277	1,454	1,654
021 米	16,020	49	0	100	9,000	0	6,100	400	220	51	49	51	0
022 とうもろこし	471,974	30,541	16,309	50,782	59,324	21,702	84,994	0	35,975	56,947	52,571	30,000	32,829
023 豆	4,917	1,476	184	1,327	426	125	411	477	46	118	85	150	92
024 その他雑穀	40	0	0	0	0	0	0	0	0	0	0	40	0
031 野菜・果物	6,038	511	331	476	288	486	365	336	617	597	410	1,067	554
041 綿	3,031	415	167	264	106	360	265	415	194	147	239	194	265
051 その他農産品	5,945	791	93	394	98	24	133	61	79	1,485	1,020	807	960
061 羊毛	18	0	0	0	0	0	0	0	0	0	0	0	18
071 その他畜産品	4,882	132	617	132	298	343	585	506	750	402	70	683	364
081 水産品	120,127	3,302	2,442	8,422	11,299	10,182	7,916	14,391	21,120	12,056	10,710	11,523	6,764
<b>(2) 林産品</b>	<b>1,139,713</b>	<b>130,948</b>	<b>23,036</b>	<b>116,802</b>	<b>154,945</b>	<b>91,502</b>	<b>55,248</b>	<b>152,191</b>	<b>79,542</b>	<b>141,820</b>	<b>90,464</b>	<b>69,625</b>	<b>33,590</b>
091 原木	166,889	23,355	11,444	14,300	5,969	25,207	0	32,023	15,442	19,187	0	5,998	13,964
092 製材	133,611	9,344	7,422	11,699	11,767	15,145	11,641	13,358	11,042	16,648	10,387	7,639	7,519
101 樹脂	8,248	792	420	905	584	831	196	334	983	1,175	642	427	959
111 木材チップ	830,211	97,300	3,750	89,740	136,586	50,276	43,321	106,452	52,039	104,751	79,435	55,561	11,000
112 その他林産品	558	132	0	158	0	4	51	24	0	59	0	0	130
121 薪	196	25	0	0	39	39	39	0	36	0	0	0	18
<b>(3) 鉱産品</b>	<b>6,898,971</b>	<b>553,233</b>	<b>604,172</b>	<b>668,145</b>	<b>647,324</b>	<b>417,610</b>	<b>236,449</b>	<b>184,627</b>	<b>666,093</b>	<b>804,482</b>	<b>629,232</b>	<b>526,273</b>	<b>961,331</b>
131 石炭	841,799	102,142	49,851	50,298	51,980	100,578	15,000	50,452	100,035	50,000	71,761	1,980	197,722
141 鉄鉱石	4,523	0	0	0	0	0	0	4,523	0	0	0	0	0
151 金 属 鉱 石	1,302	0	0	21	282	886	21	92	0	0	0	0	0
161 砂利・砂	0	0	0	0	0	0	0	0	0	0	0	0	0
162 石材	8,053	1,596	839	843	373	399	515	1,225	311	216	347	632	757
171 原油	5,767,328	436,710	535,268	587,962	565,666	297,136	197,132	108,059	527,757	739,827	541,742	477,487	752,582
181 りん鉱石	40	40	0	0	0	0	0	0	0	0	0	0	0
191 石灰石	152,610	10,014	6,965	22,473	14,536	10,024	13,554	19,515	18,073	12,139	7,156	10,118	8,043
201 原塩	38,780	0	11,000	0	0	5,080	0	0	13,700	0	0	9,000	0
211 非金属鉱物	84,536	2,731	249	6,548	14,487	3,507	10,227	761	6,217	2,300	8,226	27,056	2,227
<b>(4) 金属機械工業品</b>	<b>536,424</b>	<b>48,668</b>	<b>35,542</b>	<b>45,482</b>	<b>39,093</b>	<b>67,613</b>	<b>41,517</b>	<b>41,801</b>	<b>37,387</b>	<b>46,277</b>	<b>40,518</b>	<b>47,169</b>	<b>45,357</b>
221 鉄鋼	9,688	1,254	355	1,902	202	593	772	1,014	340	880	431	1,016	929
222 鋼材	139,465	15,959	9,623	10,147	13,959	12,399	15,370	10,942	9,443	15,129	11,874	7,858	6,762
231 非鉄金属	36,039	8,410	1,674	2,308	2,208	2,998	2,189	1,771	1,506	3,978	2,904	3,289	2,804
241 金属製品	54,454	2,118	1,479	4,322	5,591	25,680	2,100	2,800	2,702	1,983	1,727	2,018	1,934
251 鉄道車両	0	0	0	0	0	0	0	0	0	0	0	0	0
252 完成自動車	19	0	0	0	0	0	0	19	0	0	0	0	0
253 その他輸送車両	48	0	0	0	0	0	0	18	0	30	0	0	0
254 二輪自動車	17,712	1,941	3,889	4,067	2,423	796	288	492	746	611	275	610	1,574
255 自動車部品	46,999	4,407	2,438	3,651	2,707	2,980	2,735	2,780	4,188	4,571	5,587	5,939	5,016
256 その他輸送用機械	2,150	280	60	97	0	106	242	210	109	461	125	112	348
261 産業機械	42,257	4,600	4,241	4,245	2,412	2,178	2,973	3,576	2,827	2,329	2,780	5,754	4,342
262 電気機械	183,645	9,621	11,688	14,612	9,540	19,780	14,654	15,591	15,260	16,112	14,668	20,508	21,611
263 測量・光学・医療用器械	1,121	24	95	119	45	83	194	75	184	53	147	65	37
264 事務用機器	153	54	0	12	0	20	0	38	29	0	0	0	0
265 その他機械	2,674	0	0	0	6	0	0	2,475	53	140	0	0	0
<b>(5) 化学工業品</b>	<b>2,553,660</b>	<b>252,896</b>	<b>254,142</b>	<b>183,074</b>	<b>188,194</b>	<b>291,571</b>	<b>106,183</b>	<b>108,266</b>	<b>183,626</b>	<b>192,098</b>	<b>199,485</b>	<b>264,353</b>	<b>329,772</b>
271 陶磁器	765	70	208	65	280	0	0	23	0	61	0	0	58
281 セメント	765	21	0	0	0	106	0	48	0	141	106	71	272
291 ガラス類	2,569	170	118	203	303	246	299	103	180	444	173	215	115
301 窯業	26,616	2,765	2,007	1,647	2,184	2,807	2,118	2,223	1,562	2,858	1,144	3,704	1,597
311 重油	69,240	0	0	13,827	0	55,413	0	0	0	0	0	0	0
321 石油製品	485,129	90,890	67,968	21,879	29,254	87,733	86	443	15,020	30,321	25,024	19,423	97,088
322 LNG(液化天然ガス)	973,196	82,318	91,717	65,334	73,634	69,599	63,969	16,600	133,241	99,167	73,194	73,464	130,959
323 LPG(液化石油ガス)	688,024	55,378	74,692	54,257	67,857	53,638	20,073	70,511	13,773	37,158	33,090	141,799	65,798
324 その他石油製品	622	86	25	75	8	57	73	0	18	75	65	75	65
331 コークス	57,931	566	1,112	149	704	1,752	392	2,050	2,039	1,717	46,338	464	648
341 石炭製品	8,181	469	361	632	796	765	685	708	556	792	816	818	783
351 化学薬品	100,559	9,430	7,445	10,531	3,926	5,033	7,059	5,516	6,404	8,226	10,308	8,766	17,915
361 化学肥料	29,584	2,213	1,280	3,369	1,606	4,419	1,967	478	1,009	1,957	1,979	5,096	4,211
371 染料・塗料・合成樹脂等	110,479	8,520	7,209	11,106	7,642	10,003	9,462	9,563	9,824	9,181	7,248	10,458	10,263
<b>(6) 軽工業品</b>	<b>158,467</b>	<b>11,634</b>	<b>13,564</b>	<b>11,751</b>	<b>13,275</b>	<b>14,179</b>	<b>11,280</b>	<b>13,055</b>	<b>14,873</b>	<b>9,921</b>	<b>12,905</b>	<b>12,895</b>	<b>19,133</b>
381 紙・パルプ	57,749	6,070	5,125	4,432	3,885	6,297	4,814	5,186	3,919	3,607	3,874	4,081	6,459
391 糸及び紡績半製品	4,392	476	163	511	151	243	322	690	281	362	189	330	674
401 その他繊維工業品	1,684	49	167	92	8	22	74	208	40	537	244	190	53
411 砂糖	8,022	0	1,824	58	3,018	0	0	22	3,000	21	0	18	61
421 製造食品	60,933	3,569	4,664	5,356	3,570	5,184	4,330	5,148	4,721	3,938	6,457	5,245	8,751
422 飲料	14,962	606	1,008	714	1,390	963	900	1,235	1,703	713	1,007	2,279	2,444
423 水	6,233	564	389	282	663	1,169	518	317	660	485	823	194	169
424 たばこ	0	0	0	0	0	0	0	0	0	0	0	0	0
425 その他食料工業品	4,492	300	224	306	590	301	322	249	549	258	311	558	524
<b>(7) 雑工業品</b>	<b>610,314</b>	<b>59,276</b>	<b>36,477</b>	<b>61,428</b>	<b>54,678</b>	<b>54,572</b>	<b>40,418</b>	<b>52,314</b>	<b>52,980</b>	<b>46,144</b>	<b>47,814</b>	<b>52,495</b>	<b>51,718</b>
431 衣服・身用品・はきもの	104,957	10,759	7,191	9,315	7,310	7,190	6,325	8,256	10,324	11,746	8,213	8,101	10,227
442 文房具・運動娯楽用品・楽器	6,763	627	305	803	741	511	457	374	837	733	257	614	504
443 家具・装飾品	96,067	7,200	4,822	9,318	6,813	6,563	6,904	8,080	9,952	9,482	7,504	7,922	11,507
444 その他日用品	99,581	8,897	4,595	11,495	6,893	8,880	10,872	7,638	7,578	7,112	7,133	12,067	6,421
451 ゴム製品	35,856	2,087	1,073	4,67									

(6) 海上出入貨物品種別月別表 (移出)

(単位: フレート・トン)

品類・品種別	合計	1月	2月	3月	4月	5月	6月	7月	8月	9月	10月	11月	12月
<b>(1) 農水産品</b>	<b>125,894</b>	<b>9,823</b>	<b>11,605</b>	<b>15,237</b>	<b>11,613</b>	<b>6,796</b>	<b>8,642</b>	<b>11,671</b>	<b>9,438</b>	<b>9,848</b>	<b>9,038</b>	<b>7,643</b>	<b>14,540</b>
011 麦	5,833	0	2,806	1,507	1,500	0	0	0	0	0	0	0	20
021 米	3,968	0	0	18	0	1,300	0	1,350	0	0	1,300	0	0
022 とうもろこし	4,248	1,300	0	1,500	0	0	1,005	0	0	443	0	0	0
023 豆	18	18	0	0	0	0	0	0	0	0	0	0	0
024 その他雑穀	0	0	0	0	0	0	0	0	0	0	0	0	0
031 野菜・果物	105	0	0	0	0	0	70	0	0	0	0	0	35
041 綿花	0	0	0	0	0	0	0	0	0	0	0	0	0
051 その他農産品	0	0	0	0	0	0	0	0	0	0	0	0	0
061 羊毛	0	0	0	0	0	0	0	0	0	0	0	0	0
071 その他畜産品	0	0	0	0	0	0	0	0	0	0	0	0	0
081 水産品	111,722	8,505	8,799	12,212	10,113	5,496	7,567	10,321	9,438	9,405	7,738	7,643	14,485
<b>(2) 林産品</b>	<b>124</b>	<b>0</b>	<b>0</b>	<b>106</b>	<b>18</b>	<b>0</b>	<b>0</b>	<b>0</b>	<b>0</b>	<b>0</b>	<b>0</b>	<b>0</b>	<b>0</b>
091 原木	0	0	0	0	0	0	0	0	0	0	0	0	0
092 製材	124	0	0	106	18	0	0	0	0	0	0	0	0
101 樹脂	0	0	0	0	0	0	0	0	0	0	0	0	0
111 木材チップ	0	0	0	0	0	0	0	0	0	0	0	0	0
112 その他林産品	0	0	0	0	0	0	0	0	0	0	0	0	0
121 薪炭	0	0	0	0	0	0	0	0	0	0	0	0	0
<b>(3) 鉱産品</b>	<b>75,832</b>	<b>2,141</b>	<b>3,400</b>	<b>7,110</b>	<b>6,666</b>	<b>7,399</b>	<b>3,626</b>	<b>9,995</b>	<b>4,662</b>	<b>7,010</b>	<b>7,922</b>	<b>13,402</b>	<b>2,499</b>
131 石炭	93	0	0	0	0	0	93	0	0	0	0	0	0
141 鉄鉱石	212	106	106	0	0	0	0	0	0	0	0	0	0
151 金鉱	0	0	0	0	0	0	0	0	0	0	0	0	0
161 砂利・砂	70,303	2,000	3,100	6,950	6,302	7,000	2,000	9,650	4,600	6,670	7,881	11,740	2,410
162 石材	0	0	0	0	0	0	0	0	0	0	0	0	0
171 原油	0	0	0	0	0	0	0	0	0	0	0	0	0
181 石	0	0	0	0	0	0	0	0	0	0	0	0	0
191 石灰石	1,550	0	0	0	0	0	0	0	0	0	0	1,550	0
201 原塩	70	35	0	0	0	0	0	35	0	0	0	0	0
211 非金属鉱物	3,604	0	194	160	364	399	1,533	310	62	340	41	112	89
<b>(4) 金属機械工業品</b>	<b>5,755,254</b>	<b>461,997</b>	<b>547,706</b>	<b>600,149</b>	<b>509,965</b>	<b>408,589</b>	<b>517,972</b>	<b>560,110</b>	<b>374,523</b>	<b>459,233</b>	<b>418,048</b>	<b>467,142</b>	<b>429,820</b>
221 鉄鋼	3,381	0	35	0	212	177	0	106	0	0	71	2,780	0
222 鋼材	42,327	3,336	3,538	3,033	3,199	2,986	3,864	3,779	2,573	4,062	3,598	5,325	3,034
231 非鉄金属	400	0	0	0	0	0	0	0	0	0	400	0	0
241 金属製品	202,785	20,441	18,412	18,659	15,522	17,011	16,881	15,827	9,066	19,653	15,288	19,349	16,686
251 鉄道車両	25	0	25	0	0	0	0	0	0	0	0	0	0
252 完成自動車	5,434,851	432,431	518,887	569,500	482,204	382,584	491,601	534,955	358,662	431,267	392,770	434,822	405,168
253 その他輸送用車両	5,463	159	754	370	572	330	507	403	297	528	777	365	401
254 二輪自動車	0	0	0	0	0	0	0	0	0	0	0	0	0
255 自動車部品	47,731	3,817	4,031	6,788	5,979	4,350	3,252	3,493	2,441	2,775	3,436	3,878	3,491
256 その他輸送用機械	310	0	35	134	0	141	0	0	0	0	0	0	0
261 産業機械	8,046	472	394	746	766	503	739	829	1,094	720	1,009	226	548
262 電気機械	1,216	106	24	84	300	42	91	260	47	3	64	64	131
263 測量・光学・医療用器械	988	0	0	88	18	69	131	89	124	75	125	48	221
264 事務用機器	7,731	1,235	1,571	747	1,193	537	765	369	229	1,193	510	285	140
265 その他機械	0	0	0	0	0	0	0	0	0	0	0	0	0
<b>(5) 化学工業品</b>	<b>2,842,659</b>	<b>253,488</b>	<b>207,402</b>	<b>280,893</b>	<b>273,946</b>	<b>305,197</b>	<b>124,813</b>	<b>71,369</b>	<b>252,243</b>	<b>293,758</b>	<b>267,803</b>	<b>273,483</b>	<b>238,264</b>
271 陶磁器	0	0	0	0	0	0	0	0	0	0	0	0	0
281 セメント	36,234	1,821	6,893	6,669	495	1,525	9,819	4,005	1,017	0	0	3,990	0
291 ガラス類	2,539	0	0	0	0	0	1,200	0	0	0	0	25	1,314
301 窯業品	2,894	211	247	71	424	247	565	70	141	70	212	424	212
311 重油	1,391,337	148,819	119,068	128,457	110,605	96,379	59,248	50,219	140,299	143,018	134,993	138,222	122,010
321 石油製品	787,628	47,923	35,523	71,200	102,810	147,980	24,724	4,444	62,724	88,428	80,548	70,824	50,500
322 LNG (液化天然ガス)	0	0	0	0	0	0	0	0	0	0	0	0	0
323 LPG (液化石油ガス)	133,160	18,540	14,810	18,870	9,510	8,510	4,930	5,900	6,960	6,590	11,580	10,530	16,430
324 その他石油製品	96,035	2,450	0	11,350	11,500	10,000	0	0	17,550	13,750	11,655	13,290	4,490
331 コークス	0	0	0	0	0	0	0	0	0	0	0	0	0
341 石炭製品	0	0	0	0	0	0	0	0	0	0	0	0	0
351 化学薬品	379,682	33,288	30,605	44,056	38,190	39,955	23,909	6,043	21,706	39,558	27,329	33,570	41,473
361 化学肥料	2,141	0	0	0	18	0	0	0	1,100	0	0	1,023	0
371 染料・塗料・合成樹脂等	11,009	436	256	220	394	601	418	688	746	2,344	1,486	1,585	1,835
<b>(6) 軽工業品</b>	<b>765,666</b>	<b>60,379</b>	<b>60,715</b>	<b>66,927</b>	<b>71,584</b>	<b>61,501</b>	<b>61,540</b>	<b>68,002</b>	<b>65,952</b>	<b>54,469</b>	<b>66,229</b>	<b>62,531</b>	<b>65,837</b>
381 紙・パルプ	759,445	59,927	60,071	66,093	69,778	60,713	61,030	67,720	65,662	54,366	66,176	62,242	65,667
391 糸及び紡績半製品	302	18	0	18	62	0	52	0	50	0	0	0	102
401 その他繊維工業品	1,501	0	0	212	848	335	106	0	0	0	0	0	0
411 砂糖	0	0	0	0	0	0	0	0	0	0	0	0	0
421 製造食料	972	165	30	109	22	29	33	35	169	26	18	289	47
422 飲料	450	0	0	0	450	0	0	0	0	0	0	0	0
423 水	20	0	13	0	0	0	0	0	0	7	0	0	0
424 たばこ	0	0	0	0	0	0	0	0	0	0	0	0	0
425 その他食料工業品	2,976	269	601	495	424	424	319	247	71	70	35	0	21
<b>(7) 雑工業品</b>	<b>439,203</b>	<b>32,301</b>	<b>37,672</b>	<b>32,496</b>	<b>33,130</b>	<b>34,028</b>	<b>46,733</b>	<b>43,538</b>	<b>35,625</b>	<b>30,564</b>	<b>24,576</b>	<b>38,761</b>	<b>49,779</b>
431 がん具	0	0	0	0	0	0	0	0	0	0	0	0	0
441 衣服・身用品・はきもの	983	189	97	0	111	105	97	89	0	102	26	167	0
442 文房具・運動娯楽用品・楽器	1,071	36	18	18	36	18	18	18	18	105	75	366	345
443 家具・装飾品	3,448	233	211	149	361	304	404	525	363	216	284	211	187
444 その他日用品	4,388	932	644	567	412	592	304	190	234	256	92	95	70
451 ゴム製品	419,920	29,381	36,066	31,178	31,396	32,284	45,007	42,074	34,585	28,930	23,303	37,127	48,589
461 木製品	8,369	1,440	601	495	706	636	813	535	389	919	671	670	494
471 その他製造工業品	1,024	90	35	89	108	89	90	107	36	36	125	125	94
<b>(8) 特殊品</b>	<b>141,592</b>	<b>13,930</b>	<b>5,956</b>	<b>9,469</b>	<b>12,268</b>	<b>13,318</b>	<b>12,892</b>	<b>10,076</b>	<b>6,535</b>	<b>8,958</b>	<b>7,829</b>	<b>22,917</b>	<b>17,444</b>
481 金属くず	65,780	7,882	1,391	6,865	8,136	4,517	7,005	4,967	5,109	5,322	2,035	6,239	6,312
491 再利用資材	20,594	1,124	1,209	1,487	3,561	3,815	4,594	654	871	1,121	547	1,113	498
501 動植物性製造飼料	10,170	221	1,350	618	127	875	126	3,754	0	1,542	64	52	1,441
511 廃棄物	1,565	0	1,494	0	71	0	0	0	0	0	0	0	0
512 廃土砂	35,208	4,112	0	0	0	3,762	0	0	0	0	4,393	14,533	8,408
521 輸送用容器	8,275	591	512	499	373								

(7) 海上出入貨物品種別月別表 (移入)

(単位：フレート・トン)

品 類 ・ 品 種 別	合 計	1月	2月	3月	4月	5月	6月	7月	8月	9月	10月	11月	12月
<b>(合) 計</b>	<b>17,260,737</b>	<b>1,386,044</b>	<b>1,397,453</b>	<b>1,591,269</b>	<b>1,555,526</b>	<b>1,284,431</b>	<b>1,457,028</b>	<b>1,552,310</b>	<b>1,363,204</b>	<b>1,330,105</b>	<b>1,355,182</b>	<b>1,510,320</b>	<b>1,477,865</b>
<b>(1) 農水産品</b>	<b>275,313</b>	<b>14,627</b>	<b>13,910</b>	<b>28,804</b>	<b>26,523</b>	<b>15,860</b>	<b>18,910</b>	<b>25,038</b>	<b>18,291</b>	<b>25,920</b>	<b>24,219</b>	<b>36,271</b>	<b>26,940</b>
011 麦	57,073	2,174	2,326	4,175	3,700	3,785	5,615	6,471	4,061	8,934	5,308	7,220	3,304
021 米	0	0	0	0	0	0	0	0	0	0	0	0	0
022 とうもろこし	100,418	2,636	4,501	14,140	9,479	6,157	3,713	9,206	5,101	7,730	6,579	18,155	13,021
023 豆	858	98	0	71	35	146	0	49	74	136	149	40	60
024 その他雑穀	18,999	1,495	1,500	602	4,510	0	2,502	3,109	1,104	299	2,406	0	1,472
031 野菜・果物	7,033	686	119	903	679	493	513	684	791	561	357	617	630
041 綿	1,281	0	141	202	308	71	106	106	135	0	106	106	0
051 その他農産品	2,695	283	642	512	106	97	124	0	53	0	70	354	454
061 羊	0	0	0	0	0	0	0	0	0	0	0	0	0
071 その他畜産品	18,272	1,024	1,148	1,443	1,573	1,670	1,530	1,690	1,745	1,511	1,848	1,824	1,266
081 水産品	68,684	6,231	3,533	6,756	6,133	3,441	4,807	3,723	5,227	6,749	7,396	7,955	6,733
<b>(2) 林産品</b>	<b>219,059</b>	<b>12,056</b>	<b>18,361</b>	<b>16,135</b>	<b>18,307</b>	<b>22,410</b>	<b>22,383</b>	<b>20,987</b>	<b>21,039</b>	<b>17,633</b>	<b>15,352</b>	<b>15,009</b>	<b>19,387</b>
091 原木	46,645	2,386	6,203	2,475	4,909	5,055	6,013	3,903	3,705	2,379	3,779	2,381	3,457
092 製材	145,967	7,389	10,514	10,963	10,867	14,625	13,464	14,284	14,731	12,902	10,492	10,805	14,931
101 樹脂	22,915	2,140	1,344	2,432	2,267	2,483	2,554	2,536	2,066	2,008	2,252	1,489	752
111 木材チップ	2,455	71	142	177	248	212	212	194	467	238	195	299	0
112 その他林産品	318	35	53	53	0	0	35	0	0	0	0	0	142
121 薪炭	759	35	105	35	58	35	105	70	70	106	0	35	105
<b>(3) 鉱産品</b>	<b>574,673</b>	<b>106,053</b>	<b>55,979</b>	<b>44,601</b>	<b>44,158</b>	<b>34,822</b>	<b>37,088</b>	<b>47,806</b>	<b>51,129</b>	<b>28,974</b>	<b>43,237</b>	<b>28,001</b>	<b>52,825</b>
131 石炭	106	0	0	0	0	106	0	0	0	0	0	0	0
141 鉄鉱石	0	0	0	0	0	0	0	0	0	0	0	0	0
151 金鉱石	459	0	0	0	0	459	0	0	0	0	0	0	0
161 砂利・砂	494,674	36,485	53,538	43,735	44,030	33,415	36,510	47,293	50,845	28,415	40,130	27,708	52,570
162 石材	813	108	0	54	0	54	81	19	195	283	0	19	0
171 原油	67,162	67,162	0	0	0	0	0	0	0	0	0	0	0
181 軽油	0	0	0	0	0	0	0	0	0	0	0	0	0
191 石灰石	4,000	2,000	2,000	0	0	0	0	0	0	0	0	0	0
201 原塩	1,065	0	0	630	35	0	0	400	0	0	0	0	0
211 非金属鉱物	6,394	298	441	182	93	788	497	94	89	276	3,107	274	255
<b>(4) 金属機械工業品</b>	<b>5,377,909</b>	<b>418,240</b>	<b>475,789</b>	<b>559,433</b>	<b>486,610</b>	<b>389,451</b>	<b>473,389</b>	<b>483,853</b>	<b>365,420</b>	<b>441,071</b>	<b>412,648</b>	<b>454,476</b>	<b>417,529</b>
221 鉄鋼	171,118	15,279	19,270	13,076	10,484	13,729	11,501	10,517	12,061	13,092	14,907	21,093	16,109
222 鋼材	677,488	58,197	54,570	63,649	62,020	51,442	59,201	59,801	43,036	58,314	47,759	65,148	54,351
231 非鉄金属	12,407	1,179	941	1,010	2,037	576	588	800	1,241	1,531	274	1,474	756
241 金属製品	27,873	1,166	1,013	5,711	3,964	3,385	2,059	1,931	832	2,674	1,280	1,933	1,925
251 鉄道車両	1,600	300	0	300	0	0	250	250	250	250	0	0	0
252 完成自動車	4,352,324	333,020	389,930	462,120	394,370	305,850	380,890	402,114	297,720	356,310	339,060	355,620	335,320
253 その他輸送用車両	51	0	0	0	0	0	1	0	0	0	50	0	0
254 二輪自動車	1,524	0	564	521	334	35	0	0	35	35	0	0	0
255 自動車部品	23,698	1,647	1,011	2,419	1,742	1,621	2,456	1,804	3,643	1,779	2,247	2,037	1,292
256 その他輸送用機械	552	0	0	0	0	0	0	0	428	0	0	124	0
261 産業機械	80,827	6,138	5,954	6,218	7,913	11,452	13,471	4,652	4,971	5,067	4,565	4,982	5,444
262 電気機械	26,792	1,243	2,465	4,356	2,369	1,333	2,972	1,984	1,168	2,019	2,506	2,065	2,312
263 測量・光学・医療用器械	1,354	0	0	0	1,271	28	0	0	35	0	0	0	20
264 事務用機器	230	71	0	53	106	0	0	0	0	0	0	0	0
265 その他機械	71	0	71	0	0	0	0	0	0	0	0	0	0
<b>(5) 化学工業品</b>	<b>4,294,552</b>	<b>382,752</b>	<b>367,292</b>	<b>367,737</b>	<b>331,537</b>	<b>296,914</b>	<b>368,643</b>	<b>393,130</b>	<b>355,373</b>	<b>289,064</b>	<b>325,276</b>	<b>410,276</b>	<b>406,558</b>
271 陶磁器	74	21	0	53	0	0	0	0	0	0	0	0	0
281 セメント	1,686,587	143,755	120,397	144,067	124,592	134,235	144,157	139,733	134,419	131,924	134,521	169,480	165,307
291 ガラス類	7,140	18	0	1,300	18	2,400	4	0	1,300	0	800	1,300	0
301 窯業	8,664	1,369	930	1,927	560	110	238	1,037	537	1,070	120	705	61
311 重油	260,610	26,381	16,306	35,272	31,662	10,503	16,593	24,485	29,205	15,603	13,891	20,131	20,578
321 石油製品	1,787,805	180,867	186,113	142,235	134,538	117,369	181,082	197,274	136,051	89,172	118,746	149,930	154,428
322 LNG (液化天然ガス)	0	0	0	0	0	0	0	0	0	0	0	0	0
323 LPG (液化石油ガス)	104,580	7,200	7,200	11,200	9,620	9,190	8,280	5,090	8,050	8,700	10,400	13,500	6,150
324 その他石油製品	26,602	1,060	2,990	2,540	2,282	1,060	1,530	3,078	1,073	3,558	3,474	1,935	2,022
331 コークス	145,596	1,991	4,026	3,068	3,310	2,453	3,400	5,062	20,636	19,787	21,790	27,189	32,884
341 石炭製品	3,032	194	507	429	287	140	488	704	70	0	106	89	18
351 化学薬品	212,375	15,579	24,815	22,440	20,164	15,801	10,024	13,560	20,729	14,253	16,098	20,404	18,508
361 化学肥料	26,403	1,739	2,780	1,536	2,823	1,005	990	21	1,554	3,428	2,401	3,030	5,096
371 染料・塗料・合成樹脂等	25,084	2,578	1,228	1,670	1,681	2,648	1,857	3,086	1,749	1,569	2,929	2,882	1,506
<b>(6) 軽工業品</b>	<b>886,357</b>	<b>67,724</b>	<b>76,135</b>	<b>78,756</b>	<b>92,847</b>	<b>65,518</b>	<b>69,680</b>	<b>78,199</b>	<b>74,974</b>	<b>66,011</b>	<b>72,933</b>	<b>71,892</b>	<b>71,688</b>
381 紙・パルプ	810,278	60,665	68,960	69,618	85,039	59,997	64,207	70,481	69,216	61,144	67,417	67,266	66,268
391 糸及び紡績半製品	8,181	493	821	969	778	552	704	960	674	515	570	541	604
401 その他繊維工業品	947	123	159	53	24	35	95	65	0	106	0	0	287
411 砂糖	72	0	0	0	18	0	18	0	0	0	18	0	18
421 製造食品	34,126	3,045	2,995	4,259	4,291	2,660	3,002	2,039	3,190	2,249	2,226	3,282	888
422 飲料	158	0	0	21	50	0	18	0	0	0	0	19	50
423 水	1,469	36	54	106	38	35	173	150	364	124	336	18	35
424 たばこ	0	0	0	0	0	0	0	0	0	0	0	0	0
425 その他食料工業品	31,126	3,362	3,146	3,730	2,609	2,239	1,463	4,504	1,530	1,873	2,366	766	3,538
<b>(7) 雑工業品</b>	<b>169,428</b>	<b>13,715</b>	<b>11,531</b>	<b>12,739</b>	<b>10,275</b>	<b>11,217</b>	<b>13,679</b>	<b>14,360</b>	<b>16,021</b>	<b>19,397</b>	<b>15,517</b>	<b>17,004</b>	<b>13,973</b>
431 がん具	1,426	89	0	213	0	0	268	203	157	218	0	146	132
441 衣服・身用品・はきもの	18,390	1,915	2,050	1,462	1,119	1,128	1,026	1,026	1,425	1,738	1,370	2,002	1,510
442 文房具・運動娯楽用品・楽器	2,896	194	317	283	197	151	339	389	421	455	115	35	0
443 家具・装飾品	5,403	345	378	910	311	603	472	252	86	439	453	526	628
444 その他日用品	2,337	36	372	18	142	35	22	0	228	687	209	553	35
451 ゴム製品	17,820	1,080	2,410	2,601	1,898	901	1,563	1,888	1,661	1,426	1,181		

(8) コンテナ貨物年次別表

(単位：フレート・トン、TEU)

年 別	区 分	合 計	外 国 貿 易			内 国 貿 易		
			輸 出	輸 入	計	移 出	移 入	計
平成6年	実入りコンテナ	4,678	-	-	-	1,013	3,665	4,678
	空コンテナ	-	-	-	-	-	-	-
	コンテナ計	4,678	-	-	-	1,013	3,665	4,678
	貨物量	108,246	-	-	-	19,477	88,769	108,246
平成7年	実入りコンテナ	7,365	323	209	532	2,190	4,643	6,833
	空コンテナ	-	-	-	-	-	-	-
	コンテナ計	7,365	323	209	532	2,190	4,643	6,833
	貨物量	158,581	2,919	1,719	4,638	46,005	107,938	153,943
平成8年	実入りコンテナ	17,316	2,434	7,120	9,554	3,843	3,919	7,762
	空コンテナ	-	-	-	-	-	-	-
	コンテナ計	17,316	2,434	7,120	9,554	3,843	3,919	7,762
	貨物量	367,601	52,739	138,647	191,386	86,249	89,966	176,215
平成9年	実入りコンテナ	26,415	9,006	9,900	18,906	3,778	3,731	7,509
	空コンテナ	14,167	6,731	1,628	8,359	2,459	3,349	5,808
	コンテナ計	40,582	15,737	11,528	27,265	6,237	7,080	13,317
	貨物量	582,379	206,249	204,809	411,058	85,764	85,557	171,321
平成10年	実入りコンテナ	33,185	14,430	8,981	23,411	4,591	5,183	9,774
	空コンテナ	13,337	3,573	2,229	5,802	2,585	4,950	7,535
	コンテナ計	46,522	18,003	11,210	29,213	7,176	10,133	17,309
	貨物量	756,259	346,128	191,892	538,020	104,434	113,805	218,239
平成11年	実入りコンテナ	42,270	18,320	8,933	27,253	7,136	7,881	15,017
	空コンテナ	21,789	5,501	5,687	11,188	3,263	7,338	10,601
	コンテナ計	64,059	23,821	14,620	38,441	10,399	15,219	25,618
	貨物量	961,674	442,243	190,347	632,590	160,907	168,177	329,084
平成12年	実入りコンテナ	56,229	19,164	13,784	32,948	9,708	13,573	23,281
	空コンテナ	24,141	6,849	4,216	11,065	5,281	7,795	13,076
	コンテナ計	80,370	26,013	18,000	44,013	14,989	21,368	36,357
	貨物量	1,245,747	447,439	286,872	734,311	228,931	282,505	511,436
平成13年	実入りコンテナ	63,212	20,474	19,806	40,280	10,621	12,311	22,932
	空コンテナ	29,360	11,773	6,245	18,018	3,755	7,587	11,342
	コンテナ計	92,572	32,247	26,051	58,298	14,376	19,898	34,274
	貨物量	1,357,842	456,621	413,832	870,453	235,185	252,204	487,389
平成14年	実入りコンテナ	72,358	27,681	23,389	51,070	9,759	11,529	21,288
	空コンテナ	31,878	10,867	8,910	19,777	4,671	7,430	12,101
	コンテナ計	104,236	38,548	32,299	70,847	14,430	18,959	33,389
	貨物量	1,554,062	593,844	494,196	1,088,040	218,369	247,653	466,022
平成15年	実入りコンテナ	81,346	30,407	29,029	59,436	11,554	10,356	21,910
	空コンテナ	38,827	13,764	6,425	20,189	3,458	15,180	18,638
	コンテナ計	120,173	44,171	35,454	79,625	15,012	25,536	40,548
	貨物量	1,585,552	537,178	576,250	1,113,428	245,209	226,915	472,124
平成16年	実入りコンテナ	93,578	36,848	34,240	71,088	13,385	9,105	22,490
	空コンテナ	41,256	16,431	7,117	23,548	2,535	15,173	17,708
	コンテナ計	134,834	53,279	41,357	94,636	15,920	24,278	40,198
	貨物量	1,708,425	644,589	637,814	1,282,403	247,654	178,368	426,022
平成17年	実入りコンテナ	105,380	38,408	35,008	73,416	18,690	13,274	31,964
	空コンテナ	47,889	15,934	9,229	25,163	4,411	18,315	22,726
	コンテナ計	153,269	54,342	44,237	98,579	23,101	31,589	54,690
	貨物量	2,000,930	695,374	705,815	1,401,189	332,217	267,524	599,741
平成18年	実入りコンテナ	118,237	37,683	37,019	74,702	27,684	15,851	43,535
	空コンテナ	50,106	15,042	11,947	26,989	4,138	18,979	23,117
	コンテナ計	168,343	52,725	48,966	101,691	31,822	34,830	66,652
	貨物量	2,508,999	752,627	849,936	1,602,563	553,994	352,442	906,436
平成19年	実入りコンテナ	128,461	40,790	39,628	80,418	32,070	15,973	48,043
	空コンテナ	52,998	14,177	11,844	26,021	4,222	22,755	26,977
	コンテナ計	181,459	54,967	51,472	106,439	36,292	38,728	75,020
	貨物量	2,763,623	811,778	934,789	1,746,567	621,280	395,776	1,017,056

平成20年	実入りコンテナ	134,856	40,337	39,716	80,053	35,786	19,017	54,803
	空コンテナ	49,802	10,004	7,997	18,001	6,047	25,754	31,801
	コンテナ計	184,658	50,341	47,713	98,054	41,833	44,771	86,604
	貨物量	2,821,142	811,765	889,422	1,701,187	706,867	413,088	1,119,955
平成21年	実入りコンテナ	130,421	40,497	38,857	79,354	33,277	17,790	51,067
	空コンテナ	49,987	10,191	12,220	22,411	6,240	21,336	27,576
	コンテナ計	180,408	50,688	51,077	101,765	39,517	39,126	78,643
	貨物量	2,726,957	822,378	847,546	1,669,924	676,106	380,927	1,057,033
平成22年	実入りコンテナ	155,611	47,904	44,606	92,510	41,813	21,288	63,101
	空コンテナ	60,734	11,913	12,398	24,311	6,883	29,540	36,423
	コンテナ計	216,345	59,817	57,004	116,821	48,696	50,828	99,524
	貨物量	3,375,120	992,390	1,028,027	2,020,417	906,710	447,993	1,354,703
平成23年	実入りコンテナ	63,317	10,725	13,060	23,785	24,965	14,566	39,532
	空コンテナ	33,317	4,222	2,534	6,756	6,080	20,481	26,561
	コンテナ計	96,633	14,947	15,594	30,541	31,045	35,047	66,092
	貨物量	1,479,009	230,349	310,153	540,502	623,146	315,361	938,507
平成24年	実入りコンテナ	124,779	28,201	41,129	69,330	27,734	27,715	55,449
	空コンテナ	51,850	20,389	6,525	26,914	12,207	12,730	24,937
	コンテナ計	176,629	48,590	47,653	96,244	39,941	40,445	80,386
	貨物量	2,931,271	654,254	990,649	1,644,903	689,819	596,549	1,286,368
平成25年	実入りコンテナ	147,377	35,545	51,407	86,951	31,416	29,010	60,426
	空コンテナ	58,986	24,445	6,891	31,336	11,179	16,470	27,649
	コンテナ計	206,363	59,990	58,298	118,288	42,595	45,480	88,075
	貨物量	3,394,536	819,131	1,185,370	2,004,501	771,871	618,164	1,390,035
平成26年	実入りコンテナ	154,730	37,970	54,238	92,207	31,123	31,400	62,523
	空コンテナ	59,762	29,184	6,574	35,758	8,597	15,407	24,004
	コンテナ計	214,492	67,154	60,812	127,965	39,720	46,807	86,527
	貨物量	3,351,163	798,622	1,179,244	1,977,866	723,306	649,991	1,373,297
平成27年	実入りコンテナ	161,973	39,249	58,873	98,123	31,800	32,050	63,850
	空コンテナ	64,240	32,157	9,068	41,225	9,186	13,829	23,015
	コンテナ計	226,212	71,406	67,941	139,347	40,986	45,879	86,865
	貨物量	3,574,392	855,844	1,326,408	2,182,252	737,372	654,768	1,392,140
平成28年	実入りコンテナ	175,002	40,399	67,561	107,960	33,939	33,103	67,042
	空コンテナ	71,614	37,430	10,662	48,092	10,237	13,285	23,522
	コンテナ計	246,615	77,829	78,223	156,051	44,176	46,388	90,564
	貨物量	3,942,482	864,611	1,504,708	2,369,319	764,504	808,659	1,573,163
平成29年	実入りコンテナ	<b>187,095</b>	<b>43,298</b>	<b>70,760</b>	<b>114,057</b>	<b>37,082</b>	<b>35,956</b>	<b>73,038</b>
	空コンテナ	<b>74,222</b>	<b>39,273</b>	<b>7,763</b>	<b>47,036</b>	<b>10,294</b>	<b>16,892</b>	<b>27,186</b>
	コンテナ計	<b>261,318</b>	<b>82,571</b>	<b>78,523</b>	<b>161,094</b>	<b>47,376</b>	<b>52,848</b>	<b>100,224</b>
	貨物量	<b>4,050,400</b>	<b>903,392</b>	<b>1,615,152</b>	<b>2,518,544</b>	<b>822,512</b>	<b>709,344</b>	<b>1,531,856</b>

※平成8年以前については、空コンテナ未集計のため未計上としております。

※端数調整のため合計が合わない場合があります。

(9) コンテナ貨物品種別表 (トン数)

(単位:フレート・トン)

品 類 ・ 品 種 別	合 計			外 国 貿 易			内 国 貿 易		
	計	輸移出	輸移入	計	輸 出	輸 入	計	移 出	移 入
<b>合 計</b>	<b>4,050,400</b>	<b>1,725,904</b>	<b>2,324,496</b>	<b>2,518,544</b>	<b>903,392</b>	<b>1,615,152</b>	<b>1,531,856</b>	<b>822,512</b>	<b>709,344</b>
<b>(1) 農水産品</b>	<b>353,128</b>	<b>131,425</b>	<b>221,703</b>	<b>132,091</b>	<b>19,593</b>	<b>112,498</b>	<b>221,037</b>	<b>111,832</b>	<b>109,205</b>
011 麦	42,240	272	41,968	25,940	252	25,688	16,300	20	16,280
021 米	1,038	18	1,020	1,020	0	1,020	18	18	0
022 とうもろこし	173	0	173	173	0	173	0	0	0
023 豆	3,446	18	3,428	2,570	0	2,570	876	18	858
024 その他雑穀	40	0	40	40	0	40	0	0	0
031 野菜・果物	13,281	210	13,071	6,143	105	6,038	7,138	105	7,033
041 綿花	4,312	0	4,312	3,031	0	3,031	1,281	0	1,281
051 その他農産品	8,245	0	8,245	5,945	0	5,945	2,300	0	2,300
061 羊毛	18	0	18	18	0	18	0	0	0
071 その他畜産品	23,259	105	23,154	4,987	105	4,882	18,272	0	18,272
081 水産品	257,076	130,802	126,274	82,224	19,131	63,093	174,852	111,671	63,181
<b>(2) 林産品</b>	<b>263,032</b>	<b>13,571</b>	<b>249,461</b>	<b>147,858</b>	<b>13,447</b>	<b>134,411</b>	<b>115,174</b>	<b>124</b>	<b>115,050</b>
091 原木	0	0	0	0	0	0	0	0	0
092 製材	211,645	364	211,281	122,918	240	122,678	88,727	124	88,603
101 樹脂類	31,163	0	31,163	8,248	0	8,248	22,915	0	22,915
111 木材チップ	18,358	13,172	5,186	15,903	13,172	2,731	2,455	0	2,455
112 その他林産品	876	0	876	558	0	558	318	0	318
121 薪炭	990	35	955	231	35	196	759	0	759
<b>(3) 鉱産品</b>	<b>26,258</b>	<b>3,284</b>	<b>22,974</b>	<b>18,640</b>	<b>625</b>	<b>18,015</b>	<b>7,618</b>	<b>2,659</b>	<b>4,959</b>
131 石炭	445	93	352	246	0	246	199	93	106
141 鉄鉱石	212	212	0	0	0	0	212	212	0
151 金属鉱	1,761	0	1,761	1,302	0	1,302	459	0	459
161 砂利・砂	0	0	0	0	0	0	0	0	0
162 石材	8,866	0	8,866	8,053	0	8,053	813	0	813
171 原油	0	0	0	0	0	0	0	0	0
181 りん鉱石	40	0	40	40	0	40	0	0	0
191 石灰石	0	0	0	0	0	0	0	0	0
201 原塩	105	70	35	0	0	0	105	70	35
211 非金属鉱物	14,829	2,909	11,920	8,999	625	8,374	5,830	2,284	3,546
<b>(4) 金属機械工業品</b>	<b>901,899</b>	<b>290,943</b>	<b>610,956</b>	<b>628,697</b>	<b>171,274</b>	<b>457,423</b>	<b>273,202</b>	<b>119,669</b>	<b>153,533</b>
221 鉄鋼	18,494	1,912	16,582	10,222	534	9,688	8,272	1,378	6,894
222 鋼材	134,351	61,632	72,719	92,285	21,648	70,637	42,066	39,984	2,082
231 非鉄金属	35,837	771	35,066	30,930	771	30,159	4,907	0	4,907
241 金属製品	75,167	14,277	60,890	63,864	9,410	54,454	11,303	4,867	6,436
251 鉄道車両	0	0	0	0	0	0	0	0	0
252 完成自動車	2,818	2,694	124	722	703	19	2,096	1,991	105
253 その他輸送車両	9,407	9,359	48	3,945	3,897	48	5,462	5,462	0
254 二輪自動車	19,254	18	19,236	17,730	18	17,712	1,524	0	1,524
255 自動車部品	179,640	108,943	70,697	108,211	61,212	46,999	71,429	47,731	23,698
256 その他輸送機械	3,072	834	2,238	2,674	524	2,150	398	310	88
261 産業機械	143,090	23,299	119,791	55,692	15,253	40,439	87,398	8,046	79,352
262 電気機械	232,313	21,876	210,437	204,340	20,695	183,645	27,973	1,181	26,792
263 測量・光学・医療用機械	10,513	8,038	2,475	8,171	7,050	1,121	2,342	988	1,354
264 事務用機器	37,673	37,290	383	29,712	29,559	153	7,961	7,731	230
265 その他機械	270	0	270	199	0	199	71	0	71
<b>(5) 化学工業品</b>	<b>348,711</b>	<b>74,653</b>	<b>274,058</b>	<b>288,890</b>	<b>58,947</b>	<b>229,943</b>	<b>59,821</b>	<b>15,706</b>	<b>44,115</b>
271 陶磁器	839	0	839	765	0	765	74	0	74
281 セメント	1,237	0	1,237	765	0	765	472	0	472
291 ガラス類	2,665	56	2,609	2,600	31	2,569	65	25	40
301 窯業品	25,403	4,834	20,569	20,475	1,940	18,535	4,928	2,894	2,034
311 重油	0	0	0	0	0	0	0	0	0
321 石油製品	2,236	781	1,455	1,980	543	1,437	256	238	18
322 LNG(液化天然ガス)	0	0	0	0	0	0	0	0	0
323 LPG(液化石油ガス)	2,256	0	2,256	2,256	0	2,256	0	0	0
324 その他石油製品	834	0	834	622	0	622	212	0	212
331 コークス	5,322	0	5,322	4,978	0	4,978	344	0	344
341 石炭製品	11,213	0	11,213	8,181	0	8,181	3,032	0	3,032
351 化学薬品	91,272	3,867	87,405	71,962	2,050	69,912	19,310	1,817	17,493
361 化学肥料	10,754	799	9,955	10,225	781	9,444	529	18	511
371 染料・塗料・合成樹脂他	194,680	64,316	130,364	164,081	53,602	110,479	30,599	10,714	19,885
<b>(6) 軽工業品</b>	<b>392,028</b>	<b>197,936</b>	<b>194,092</b>	<b>246,213</b>	<b>101,746</b>	<b>144,467</b>	<b>145,815</b>	<b>96,190</b>	<b>49,625</b>
381 紙・パルプ	267,016	190,409	76,607	157,843	100,094	57,749	109,173	90,315	18,858
391 糸及び紡績半製品	13,160	587	12,573	4,677	285	4,392	8,483	302	8,181
401 その他繊維工業品	4,236	1,605	2,631	1,788	104	1,684	2,448	1,501	947
411 砂糖	294	0	294	222	0	222	72	0	72
421 製造食品	75,839	1,380	74,459	55,487	754	54,733	20,352	626	19,726
422 飲料	16,079	959	15,120	15,471	509	14,962	608	450	158
423 水	7,722	20	7,702	6,233	0	6,233	1,489	20	1,469
424 たばこ	0	0	0	0	0	0	0	0	0
425 その他食料工業品	7,682	2,976	4,706	4,492	0	4,492	3,190	2,976	214
<b>(7) 雑工業品</b>	<b>1,396,468</b>	<b>818,194</b>	<b>578,274</b>	<b>788,337</b>	<b>379,491</b>	<b>408,846</b>	<b>608,131</b>	<b>438,703</b>	<b>169,428</b>
431 がん具	1,683	0	1,683	257	0	257	1,426	0	1,426
441 衣服・身用品・はきもの	128,394	5,047	123,347	109,021	4,064	104,957	19,373	983	18,390
442 文房具・運動娯楽用品等	10,898	1,239	9,659	6,931	168	6,763	3,967	1,071	2,896
443 家具・装飾品	107,702	6,232	101,470	98,851	2,784	96,067	8,851	3,448	5,403
444 その他日用品	117,917	15,999	101,918	111,692	12,111	99,581	6,225	3,888	2,337
451 ゴム製品	833,174	779,498	53,676	395,434	359,578	35,856	437,740	419,920	17,820
461 木製製品	191,765	8,790	182,975	62,651	421	62,230	129,114	8,369	120,745
471 その他製造工業品	4,935	1,389	3,546	3,500	365	3,135	1,435	1,024	411
<b>(8) 特殊品</b>	<b>368,876</b>	<b>195,898</b>	<b>172,978</b>	<b>267,818</b>	<b>158,269</b>	<b>109,549</b>	<b>101,058</b>	<b>37,629</b>	<b>63,429</b>
481 金属くず	42,212	41,072	1,140	34,595	34,003	592	7,617	7,069	548
491 再利用資材	143,304	135,724	7,580	121,029	115,130	5,899	22,275	20,594	1,681
501 動植物性製造飼肥料	123,864	6,145	117,719	72,974	4,525	68,449	50,890	1,620	49,270
511 廃棄物	6,197	248	5,949	3,324	177	3,147	2,873	71	2,802
512 廃土・砂	0	0	0	0	0	0	0	0	0
521 輸送用容器	52,453	11,898	40,555	35,050	3,623	31,427	17,403	8,275	9,128
531 取合せ	846	811	35	846	811	35	0	0	0
<b>541 分類不能のもの</b>	<b>0</b>	<b>0</b>	<b>0</b>	<b>0</b>	<b>0</b>	<b>0</b>	<b>0</b>	<b>0</b>	<b>0</b>
999 フェリー	0	0	0	0	0	0	0	0	0

(10) コンテナ貨物品種別表 (個数)

(単位: TEU)

品 類 ・ 品 種 別	合 計			外 国 貿 易			内 国 貿 易		
	計	輸移出	輸移入	計	輸 出	輸 入	計	移 出	移 入
<b>合 計</b>	<b>187,095</b>	<b>80,380</b>	<b>106,715</b>	<b>114,057</b>	<b>43,298</b>	<b>70,759</b>	<b>73,038</b>	<b>37,082</b>	<b>35,956</b>
<b>(1) 農水産品</b>	<b>18,437</b>	<b>7,146</b>	<b>11,291</b>	<b>6,674</b>	<b>1,102</b>	<b>5,572</b>	<b>11,763</b>	<b>6,044</b>	<b>5,719</b>
011 麦	2,195	15	2,180	1,413	14	1,399	782	1	781
021 米	72	23	49	49	0	49	23	23	0
022 とうもろこし	8	0	8	8	0	8	0	0	0
023 豆	151	1	150	113	0	113	38	1	37
024 その他雑穀	2	0	2	2	0	2	0	0	0
031 野菜・果物	681	12	669	285	6	279	396	6	390
041 綿	217	0	217	159	0	159	58	0	58
051 その他農産品	327	0	327	203	0	203	124	0	124
061 羊毛	1	0	1	1	0	1	0	0	0
071 その他畜産品	1,208	14	1,194	277	14	263	931	0	931
081 水産	13,575	7,081	6,494	4,164	1,068	3,096	9,411	6,013	3,398
<b>(2) 林産品</b>	<b>12,611</b>	<b>767</b>	<b>11,844</b>	<b>6,889</b>	<b>760</b>	<b>6,129</b>	<b>5,722</b>	<b>7</b>	<b>5,715</b>
091 原木	0	0	0	0	0	0	0	0	0
092 製材	10,063	19	10,044	5,598	12	5,586	4,465	7	4,458
101 樹脂	1,447	0	1,447	383	0	383	1,064	0	1,064
111 木材チップ	1,001	746	255	868	746	122	133	0	133
112 その他林産品	44	0	44	28	0	28	16	0	16
121 薪炭	56	2	54	12	2	10	44	0	44
<b>(3) 鉱産品</b>	<b>1,084</b>	<b>172</b>	<b>912</b>	<b>699</b>	<b>36</b>	<b>663</b>	<b>385</b>	<b>136</b>	<b>249</b>
131 石炭	24	5	19	13	0	13	11	5	6
141 鉄鉱石	8	8	0	0	0	0	8	8	0
151 金属鉱	99	0	99	73	0	73	26	0	26
161 砂利・砂	0	0	0	0	0	0	0	0	0
162 石材	184	0	184	169	0	169	15	0	15
171 原油	0	0	0	0	0	0	0	0	0
181 りん鉱石	2	0	2	2	0	2	0	0	0
191 石灰石	0	0	0	0	0	0	0	0	0
201 原塩	6	4	2	0	0	0	6	4	2
211 非金属鉱物	761	155	606	442	36	406	319	119	200
<b>(4) 金属機械工業品</b>	<b>42,956</b>	<b>15,386</b>	<b>27,570</b>	<b>28,841</b>	<b>9,087</b>	<b>19,754</b>	<b>14,115</b>	<b>6,299</b>	<b>7,816</b>
221 鉄鋼	909	108	801	500	30	470	409	78	331
222 銅材	7,509	3,128	4,381	5,358	1,087	4,271	2,151	2,041	110
231 非鉄金属	1,996	45	1,951	1,716	45	1,671	280	0	280
241 金属製品	2,770	850	1,920	2,155	586	1,569	615	264	351
251 鉄道車両	0	0	0	0	0	0	0	0	0
252 完成自動車	161	156	5	41	40	1	120	116	4
253 その他輸送車両	603	600	3	229	226	3	374	374	0
254 二輪自動車	761	1	760	679	1	678	82	0	82
255 自動車部品	8,829	5,817	3,012	5,187	3,279	1,908	3,642	2,538	1,104
256 その他輸送機械	142	48	94	120	30	90	22	18	4
261 産業機械	7,048	1,184	5,864	2,589	782	1,807	4,459	402	4,057
262 電気機械	9,764	1,156	8,608	8,301	1,098	7,203	1,463	58	1,405
263 測量・光学・医療用機械	593	457	136	467	405	62	126	52	74
264 事務用機器	1,857	1,836	21	1,489	1,478	11	368	358	10
265 その他機械	14	0	14	10	0	10	4	0	4
<b>(5) 化学工業品</b>	<b>17,242</b>	<b>4,115</b>	<b>13,127</b>	<b>14,358</b>	<b>3,402</b>	<b>10,956</b>	<b>2,884</b>	<b>713</b>	<b>2,171</b>
271 陶磁器	43	0	43	39	0	39	4	0	4
281 セメント	75	0	75	45	0	45	30	0	30
291 ガラス類	131	4	127	124	3	121	7	1	6
301 窯業品	1,223	274	949	947	110	837	276	164	112
311 重油	0	0	0	0	0	0	0	0	0
321 石油製品	107	35	72	96	25	71	11	10	1
322 LNG(液化天然ガス)	0	0	0	0	0	0	0	0	0
323 LPG(液化石油ガス)	91	0	91	91	0	91	0	0	0
324 その他石油製品	45	0	45	33	0	33	12	0	12
331 コークス	261	0	261	244	0	244	17	0	17
341 石炭製品	524	0	524	366	0	366	158	0	158
351 化学薬品	4,508	195	4,313	3,642	89	3,553	866	106	760
361 化学肥料	507	43	464	484	42	442	23	1	22
371 染料・塗料・合成樹脂	9,727	3,564	6,163	8,247	3,133	5,114	1,480	431	1,049
<b>(6) 軽工業品</b>	<b>20,494</b>	<b>11,274</b>	<b>9,220</b>	<b>13,209</b>	<b>6,369</b>	<b>6,840</b>	<b>7,285</b>	<b>4,905</b>	<b>2,380</b>
381 紙・パルプ	14,402	10,896	3,506	8,944	6,292	2,652	5,458	4,604	854
391 糸及び紡績半製品	678	27	651	231	15	216	447	12	435
401 その他繊維工業品	235	91	144	99	6	93	136	85	51
411 砂糖	19	2	17	14	2	12	5	0	5
421 製造食品	3,461	81	3,380	2,492	47	2,445	969	34	935
422 飲料	894	7	887	885	7	878	9	0	9
423 水	429	2	427	346	0	346	83	2	81
424 たばこ	0	0	0	0	0	0	0	0	0
425 その他食料工業品	376	168	208	198	0	198	178	168	10
<b>(7) 雑工業品</b>	<b>57,202</b>	<b>31,181</b>	<b>26,021</b>	<b>31,085</b>	<b>14,186</b>	<b>16,899</b>	<b>26,117</b>	<b>16,995</b>	<b>9,122</b>
431 がん具	77	2	75	17	2	15	60	0	60
441 衣服・身用品・はきもの	6,121	187	5,934	5,016	144	4,872	1,105	43	1,062
442 文房具・運動娯楽用品等	496	70	426	287	9	278	209	61	148
443 家具・装備品	4,374	330	4,044	3,907	139	3,768	467	191	276
444 その他日用品	4,281	723	3,558	4,010	538	3,472	271	185	86
451 ゴム製品	31,411	29,307	2,104	14,642	13,318	1,324	16,769	15,989	780
461 木製工業品	10,208	484	9,724	3,053	17	3,036	7,155	467	6,688
471 その他製造工業品	234	78	156	153	19	134	81	59	22
<b>(8) 特殊品</b>	<b>17,069</b>	<b>10,339</b>	<b>6,730</b>	<b>12,302</b>	<b>8,356</b>	<b>3,946</b>	<b>4,767</b>	<b>1,983</b>	<b>2,784</b>
481 金属くず	2,297	2,242	55	1,900	1,871	29	397	371	26
491 再利用資材	7,333	6,945	388	6,184	5,885	299	1,149	1,060	89
501 動植物性製造飼肥料	4,575	331	4,244	2,424	256	2,168	2,151	75	2,076
511 廃棄物	291	14	277	167	10	157	124	4	120
512 廃土・砂	0	0	0	0	0	0	0	0	0
521 輸送用容器	2,481	715	1,766	1,535	242	1,293	946	473	473
531 取合せ品	92	92	0	92	0	92	0	0	0
<b>541 分類不能のもの</b>	<b>0</b>	<b>0</b>	<b>0</b>	<b>0</b>	<b>0</b>	<b>0</b>	<b>0</b>	<b>0</b>	<b>0</b>
999 フェリー	0	0	0	0	0	0	0	0	0



(11) 外国貿易コンテナ化率

(単位：フレート・トン)

品 類 ・ 品 種 別	合 計			外 国 貿 易					
	総貨物量	コンテナ貨物	コンテナ率	輸 出			輸 入		
	総貨物量	コンテナ貨物	コンテナ率	総貨物量	コンテナ貨物	コンテナ率	総貨物量	コンテナ貨物	コンテナ率
<b>合 計</b>	<b>12,306,647</b>	<b>2,518,544</b>	<b>20.5%</b>	<b>1,945,019</b>	<b>903,392</b>	<b>39.7%</b>	<b>10,361,628</b>	<b>1,615,152</b>	<b>13.9%</b>
<b>(1) 農水産品</b>	<b>346,201</b>	<b>132,091</b>	<b>38.2%</b>	<b>33,920</b>	<b>19,593</b>	<b>67.0%</b>	<b>312,281</b>	<b>112,498</b>	<b>36.7%</b>
011 麦	34,840	25,940	74.5%	252	252	100.0%	34,588	25,688	80.9%
021 米	30,347	1,020	3.4%	14,327	0	0.0%	16,020	1,020	1.2%
022 とうもろこし	151,073	173	0.1%	0	0	0.0%	151,073	173	0.1%
023 豆 類	2,570	2,570	100.0%	0	0	0.0%	2,570	2,570	100.0%
024 その他雑穀	40	40	100.0%	0	0	0.0%	40	40	100.0%
031 野菜・果物	6,143	6,143	100.0%	105	105	100.0%	6,038	6,038	100.0%
041 綿花	3,031	3,031	100.0%	0	0	0.0%	3,031	3,031	100.0%
051 その他農産品	5,945	5,945	100.0%	0	0	0.0%	5,945	5,945	100.0%
061 羊毛	18	18	100.0%	0	0	0.0%	18	18	100.0%
071 その他畜産品	4,987	4,987	100.0%	105	105	100.0%	4,882	4,882	100.0%
081 水産品	107,207	82,224	76.7%	19,131	19,131	100.0%	88,076	63,093	78.9%
<b>(2) 林産品</b>	<b>163,258</b>	<b>147,858</b>	<b>90.6%</b>	<b>14,914</b>	<b>13,447</b>	<b>100.0%</b>	<b>148,344</b>	<b>134,411</b>	<b>93.8%</b>
091 原木	3,000	0	0.0%	0	0	0.0%	3,000	0	0.0%
092 製材	135,318	122,918	90.8%	1,707	240	100.0%	133,611	122,678	94.9%
101 樹脂類	8,248	8,248	100.0%	0	0	0.0%	8,248	8,248	100.0%
111 木材チップ	15,903	15,903	100.0%	13,172	13,172	100.0%	2,731	2,731	100.0%
112 その他林産品	558	558	100.0%	0	0	0.0%	558	558	100.0%
121 薪炭	231	231	100.0%	35	35	100.0%	196	196	100.0%
<b>(3) 鉱産品</b>	<b>6,345,310</b>	<b>18,640</b>	<b>0.3%</b>	<b>178,266</b>	<b>625</b>	<b>100.0%</b>	<b>6,167,044</b>	<b>18,015</b>	<b>0.3%</b>
131 石炭	340,206	246	0.1%	0	0	0.0%	340,206	246	0.1%
141 鉄鉱石	4,523	0	0.0%	0	0	0.0%	4,523	0	0.0%
151 金 属	1,302	1,302	100.0%	0	0	0.0%	1,302	1,302	100.0%
161 砂利	0	0	0.0%	0	0	0.0%	0	0	0.0%
162 石材	8,053	8,053	100.0%	0	0	100.0%	8,053	8,053	100.0%
171 原油	5,944,969	0	0.0%	177,641	0	0.0%	5,767,328	0	0.0%
181 石炭	40	40	100.0%	0	0	0.0%	40	40	100.0%
191 石灰石	0	0	0.0%	0	0	0.0%	0	0	0.0%
201 原塩	0	0	0.0%	0	0	0.0%	0	0	0.0%
211 非金属鉱物	46,217	8,999	19.5%	625	625	100.0%	45,592	8,374	30.3%
<b>(4) 金属機械工業品</b>	<b>879,379</b>	<b>628,697</b>	<b>71.5%</b>	<b>350,153</b>	<b>171,274</b>	<b>50.9%</b>	<b>529,226</b>	<b>457,423</b>	<b>72.6%</b>
221 鉄鋼	10,222	10,222	100.0%	534	534	100.0%	9,688	9,688	100.0%
222 銅材	328,810	92,285	28.1%	189,345	21,648	9.0%	139,465	70,637	28.9%
231 非鉄金属	30,930	30,930	100.0%	771	771	100.0%	30,159	30,159	100.0%
241 金属製品	75,046	63,864	85.1%	20,592	9,410	21.6%	54,454	54,454	100.0%
251 鉄道車両	0	0	0.0%	0	0	0.0%	0	0	0.0%
252 完成自動車	722	722	100.0%	703	703	100.0%	19	19	100.0%
253 その他輸送用車両	3,945	3,945	100.0%	3,897	3,897	100.0%	48	48	100.0%
254 二輪自動車	17,730	17,730	100.0%	18	18	100.0%	17,712	17,712	100.0%
255 自動車部品	108,211	108,211	100.0%	61,212	61,212	100.0%	46,999	46,999	100.0%
256 その他輸送用機械	2,674	2,674	100.0%	524	524	100.0%	2,150	2,150	100.0%
261 産業機械	56,192	55,692	99.1%	15,253	15,253	100.2%	40,939	40,439	96.7%
262 電気機械	204,340	204,340	100.0%	20,695	20,695	100.0%	183,645	183,645	100.0%
263 測量・光学・医療用器械	8,171	8,171	100.0%	7,050	7,050	100.0%	1,121	1,121	100.0%
264 事務用機器	29,712	29,712	100.0%	29,559	29,559	100.0%	153	153	100.0%
265 その他機械	2,674	199	7.4%	0	0	100.0%	2,674	199	100.0%
<b>(5) 化学工業品</b>	<b>3,190,986</b>	<b>288,890</b>	<b>9.1%</b>	<b>669,803</b>	<b>58,947</b>	<b>3.9%</b>	<b>2,521,183</b>	<b>229,943</b>	<b>10.1%</b>
271 陶磁器	765	765	100.0%	0	0	0.0%	765	765	100.0%
281 セメント	765	765	100.0%	0	0	0.0%	765	765	100.0%
291 ガラス類	2,600	2,600	100.0%	31	31	100.0%	2,569	2,569	100.0%
301 窯業	20,475	20,475	100.0%	1,940	1,940	100.0%	18,535	18,535	100.0%
311 重油	153,160	0	0.0%	83,920	0	0.0%	69,240	0	0.0%
321 石油製品	664,198	1,980	0.3%	179,069	543	0.2%	485,129	1,437	0.3%
322 LNG(液化天然ガス)	973,196	0	0.0%	0	0	0.0%	973,196	0	0.0%
323 LPG(液化石油ガス)	726,297	2,256	0.3%	38,273	0	0.0%	688,024	2,256	0.2%
324 その他石油製品	622	622	100.0%	0	0	0.0%	622	622	100.0%
331 コークス	55,675	4,978	8.9%	0	0	0.0%	55,675	4,978	49.4%
341 石炭製品	8,181	8,181	100.0%	0	0	0.0%	8,181	8,181	100.0%
351 化学薬品	410,746	71,962	17.5%	312,187	2,050	0.5%	98,559	69,912	88.3%
361 化学肥料	10,225	10,225	100.0%	781	781	100.0%	9,444	9,444	100.0%
371 染料・塗料・合成樹脂等	164,081	164,081	100.0%	53,602	53,602	100.0%	110,479	110,479	100.0%
<b>(6) 軽工業品</b>	<b>246,213</b>	<b>246,213</b>	<b>100.0%</b>	<b>101,746</b>	<b>101,746</b>	<b>100.0%</b>	<b>144,467</b>	<b>144,467</b>	<b>100.0%</b>
381 紙・パルプ	157,843	157,843	100.0%	100,094	100,094	100.0%	57,749	57,749	100.0%
391 糸及び紡績半製品	4,677	4,677	100.0%	285	285	100.0%	4,392	4,392	100.0%
401 その他繊維工業品	1,788	1,788	100.0%	104	104	100.0%	1,684	1,684	100.0%
411 砂糖	222	222	100.0%	0	0	0.0%	222	222	100.0%
421 製造食品	55,487	55,487	100.0%	754	754	100.0%	54,733	54,733	100.0%
422 飲料	15,471	15,471	100.0%	509	509	100.0%	14,962	14,962	100.0%
423 水	6,233	6,233	100.0%	0	0	0.0%	6,233	6,233	100.0%
424 たばこ	0	0	0.0%	0	0	0.0%	0	0	0.0%
425 その他食料工業品	4,492	4,492	100.0%	0	0	100.0%	4,492	4,492	100.0%
<b>(7) 雑工業品</b>	<b>808,355</b>	<b>788,337</b>	<b>97.5%</b>	<b>379,491</b>	<b>379,491</b>	<b>99.9%</b>	<b>428,864</b>	<b>408,846</b>	<b>97.6%</b>
431 がん具	257	257	100.0%	0	0	0.0%	257	257	100.0%
441 衣類・身用品・はきもの	109,021	109,021	100.0%	4,064	4,064	100.0%	104,957	104,957	100.0%
442 文房具・運動娯楽用品・楽器	6,931	6,931	100.0%	168	168	100.0%	6,763	6,763	100.0%
443 家具・装備品	98,851	98,851	100.0%	2,784	2,784	100.0%	96,067	96,067	100.0%
444 その他日用品	111,692	111,692	100.0%	12,111	12,111	100.0%	99,581	99,581	100.0%
451 ゴム製品	395,434	395,434	100.0%	359,578	359,578	100.0%	35,856	35,856	100.0%
461 木製製品	82,669	62,651	75.8%	421	421	100.0%	82,248	62,230	78.3%
471 その他製造工業品	3,500	3,500	100.0%	365	365	57.5%	3,135	3,135	95.8%
<b>(8) 特殊品</b>	<b>326,945</b>	<b>267,818</b>	<b>81.9%</b>	<b>216,726</b>	<b>158,269</b>	<b>80.0%</b>	<b>110,219</b>	<b>109,549</b>	<b>97.5%</b>
481 金属くず	93,052	34,595	37.2%	92,460	34,003	35.8%	592	592	15.2%
491 再利用資材	121,029	121,029	100.0%	115,130	115,130	100.0%	5,899	5,899	89.3%
501 動植物性製造肥料	73,644	72,974	99.1%	4,525	4,525	100.0%	69,119	68,449	100.0%
511 廃棄物	3,324	3,324	100.0%	177	177	100.0%	3,147	3,147	100.0%
512 廃土	0	0	0.0%	0	0	0.0%	0	0	0.0%
521 輸送用容器	35,050	35,050	100.0%	3,623	3,623	100.0%	31,427	31,427	100.0%
531 取合せ品	846	846	100.0%	811	811	100.0%	35	35	100.0%
<b>541 分類不能のもの</b>	<b>0</b>	<b>0</b>	<b>0.0%</b>	<b>0</b>	<b>0</b>	<b>0.0%</b>	<b>0</b>	<b>0</b>	<b>0.0%</b>
999 フェリ	0	0	0.0%	0	0	0.0%	0	0	0.0%

(12) 内国貿易コンテナ化率

(単位：フレート・トン)

品 類 ・ 品 種 別	合 計			内 国 貿 易					
	総貨物量	コンテナ貨物	コンテナ率	移 出			移 入		
				総貨物量	コンテナ貨物	コンテナ率	総貨物量	コンテナ貨物	コンテナ率
<b>合 計</b>	<b>28,635,074</b>	<b>1,531,856</b>	<b>5.3%</b>	<b>14,281,000</b>	<b>822,512</b>	<b>5.4%</b>	<b>14,354,074</b>	<b>709,344</b>	<b>5.6%</b>
<b>(1) 農水産品</b>	<b>288,325</b>	<b>221,037</b>	<b>76.7%</b>	<b>117,725</b>	<b>111,832</b>	<b>96.5%</b>	<b>170,600</b>	<b>109,205</b>	<b>60.3%</b>
011 麦	53,341	16,300	30.6%	20	20	100.0%	53,321	16,280	29.0%
021 米	3,968	18	0.5%	3,968	18	0.0%	0	0	0.0%
022 とうもろこし	15,077	0	0.0%	1,943	0	0.0%	13,134	0	0.0%
023 豆	876	876	100.0%	18	18	0.0%	858	858	100.0%
024 その他雑穀	5,800	0	0.0%	0	0	0.0%	5,800	0	0.5%
031 野菜・果物	7,138	7,138	100.0%	105	105	100.0%	7,033	7,033	100.0%
041 綿	1,281	1,281	100.0%	0	0	0.0%	1,281	1,281	100.0%
051 その他農産品	2,300	2,300	100.0%	0	0	0.0%	2,300	2,300	100.0%
061 羊毛	0	0	0.0%	0	0	0.0%	0	0	0.0%
071 その他畜産品	18,272	18,272	100.0%	0	0	0.0%	18,272	18,272	100.0%
081 水産品	180,272	174,852	97.0%	111,671	111,671	99.6%	68,601	63,181	90.4%
<b>(2) 林産品</b>	<b>172,538</b>	<b>115,174</b>	<b>66.8%</b>	<b>124</b>	<b>124</b>	<b>100.0%</b>	<b>172,414</b>	<b>115,050</b>	<b>84.1%</b>
091 原木	0	0	0.0%	0	0	0.0%	0	0	0.0%
092 製材	146,091	88,727	60.7%	124	124	100.0%	145,967	88,603	81.6%
101 樹脂	22,915	22,915	100.0%	0	0	0.0%	22,915	22,915	100.0%
111 木材チップ	2,455	2,455	100.0%	0	0	0.0%	2,455	2,455	100.0%
112 その他林産品	318	318	100.0%	0	0	0.0%	318	318	100.0%
121 薪	759	759	100.0%	0	0	0.0%	759	759	100.0%
<b>(3) 鉱産品</b>	<b>328,266</b>	<b>7,618</b>	<b>2.3%</b>	<b>59,464</b>	<b>2,659</b>	<b>1.6%</b>	<b>268,802</b>	<b>4,959</b>	<b>0.7%</b>
131 石炭	199	199	100.0%	93	93	0.0%	106	106	0.0%
141 鉄鉱石	212	212	100.0%	212	212	0.0%	0	0	100.0%
151 金属鉱	459	459	100.0%	0	0	0.0%	459	459	100.0%
161 砂利・砂	252,166	0	0.0%	55,485	0	0.0%	196,681	0	0.0%
162 石材	813	813	100.0%	0	0	0.0%	813	813	100.0%
171 原油	67,162	0	0.0%	0	0	0.0%	67,162	0	0.0%
181 珪石	0	0	0.0%	0	0	0.0%	0	0	0.0%
191 石灰石	0	0	0.0%	0	0	0.0%	0	0	0.0%
201 原塩	105	105	100.0%	70	70	0.0%	35	35	0.0%
211 非金属鉱物	7,150	5,830	81.5%	3,604	2,284	100.0%	3,546	3,546	100.0%
<b>(4) 金属機械工業品</b>	<b>11,064,434</b>	<b>273,202</b>	<b>2.5%</b>	<b>5,750,473</b>	<b>119,669</b>	<b>2.0%</b>	<b>5,313,961</b>	<b>153,533</b>	<b>2.7%</b>
221 鉄鋼	172,496	8,272	4.8%	1,378	1,378	100.0%	171,118	6,894	4.2%
222 鋼材	662,380	42,066	6.4%	39,984	39,984	90.5%	622,396	2,082	0.4%
231 非鉄金属	4,907	4,907	100.0%	0	0	100.0%	4,907	4,907	100.0%
241 金属製品	230,658	11,303	4.9%	202,785	4,867	0.7%	27,873	6,436	23.5%
251 鉄道車両	1,625	0	0.0%	25	0	0.0%	1,600	0	0.0%
252 完成自動車	9,787,175	2,096	0.0%	5,434,851	1,991	0.0%	4,352,324	105	0.0%
253 その他輸送車両	5,514	5,462	99.1%	5,463	5,462	98.1%	51	0	0.8%
254 二輪自動車	1,524	1,524	100.0%	0	0	0.0%	1,524	1,524	0.0%
255 自動車部品	71,429	71,429	100.0%	47,731	47,731	100.0%	23,698	23,698	100.0%
256 その他輸送用機械	738	398	53.9%	310	310	100.0%	428	88	100.0%
261 産業機械	87,641	87,398	99.7%	8,046	8,046	100.0%	79,595	79,352	99.3%
262 電気機械	27,973	27,973	100.0%	1,181	1,181	100.0%	26,792	26,792	100.0%
263 測量・光学・医療用器械	2,342	2,342	100.0%	988	988	100.0%	1,354	1,354	100.0%
264 事務用機器	7,961	7,961	100.0%	7,731	7,731	100.0%	230	230	100.0%
265 その他機械	71	71	100.0%	0	0	100.0%	71	71	0.0%
<b>(5) 化学工業品</b>	<b>5,020,677</b>	<b>59,821</b>	<b>1.2%</b>	<b>2,791,256</b>	<b>15,706</b>	<b>0.2%</b>	<b>2,229,421</b>	<b>44,115</b>	<b>2.2%</b>
271 陶磁器	74	74	100.0%	0	0	100.0%	74	74	4.5%
281 セメント	1,189,378	472	0.0%	3,990	0	0.0%	1,185,388	472	0.1%
291 ガラス類	5,265	65	1.2%	25	25	0.0%	5,240	40	4.9%
301 窯業品	7,678	4,928	64.2%	2,894	2,894	70.3%	4,784	2,034	29.9%
311 重油	1,432,630	0	0.0%	1,377,110	0	0.0%	55,520	0	0.0%
321 石油製品	1,457,786	256	0.0%	787,628	238	0.0%	670,158	18	0.0%
322 LNG(液化天然ガス)	0	0	0.0%	0	0	0.0%	0	0	0.0%
323 LPG(液化石油ガス)	237,740	0	0.0%	133,160	0	0.0%	104,580	0	0.0%
324 その他石油製品	96,247	212	0.2%	96,035	0	0.0%	212	212	100.0%
331 コークス	111,406	344	0.3%	0	0	0.0%	111,406	344	100.0%
341 石炭製品	3,032	3,032	100.0%	0	0	0.0%	3,032	3,032	100.0%
351 化学薬品	446,044	19,310	4.3%	379,682	1,817	0.3%	66,362	17,493	26.2%
361 化学肥料	2,798	529	18.9%	18	18	0.0%	2,780	511	34.2%
371 染料・塗料・合成樹脂等	30,599	30,599	100.0%	10,714	10,714	100.0%	19,885	19,885	100.0%
<b>(6) 軽工業品</b>	<b>1,634,264</b>	<b>145,815</b>	<b>8.9%</b>	<b>765,320</b>	<b>96,190</b>	<b>9.9%</b>	<b>868,944</b>	<b>49,625</b>	<b>7.6%</b>
381 紙・パルプ	1,569,723	109,173	7.0%	759,445	90,315	10.2%	810,278	18,858	4.1%
391 糸及び紡績半製品	8,483	8,483	100.0%	302	302	100.0%	8,181	8,181	100.0%
401 その他繊維工業品	2,448	2,448	100.0%	1,501	1,501	100.0%	947	947	100.0%
411 砂糖	72	72	100.0%	0	0	100.0%	72	72	100.0%
421 製造食品	20,352	20,352	100.0%	626	626	100.0%	19,726	19,726	100.0%
422 飲料	608	608	100.0%	450	450	0.0%	158	158	100.0%
423 水	1,489	1,489	100.0%	20	20	0.1%	1,469	1,469	100.0%
424 たばこ	0	0	0.0%	0	0	0.0%	0	0	0.0%
425 その他食料工業品	31,089	3,190	10.3%	2,976	2,976	100.0%	28,113	214	1.1%
<b>(7) 雑工業品</b>	<b>608,131</b>	<b>608,131</b>	<b>100.0%</b>	<b>438,703</b>	<b>438,703</b>	<b>100.0%</b>	<b>169,428</b>	<b>169,428</b>	<b>99.9%</b>
431 家具	1,426	1,426	100.0%	0	0	100.0%	1,426	1,426	100.0%
441 衣類・身用品・はきもの	19,373	19,373	100.0%	983	983	100.0%	18,390	18,390	100.0%
442 文房具・運動娯楽用品・楽器	3,967	3,967	100.0%	1,071	1,071	100.0%	2,896	2,896	100.0%
443 家具装備品	8,851	8,851	100.0%	3,448	3,448	100.0%	5,403	5,403	100.0%
444 その他日用品	6,225	6,225	100.0%	3,888	3,888	100.0%	2,337	2,337	100.0%
451 ゴム製品	437,740	437,740	100.0%	419,920	419,920	100.0%	17,820	17,820	100.0%
461 木製品	129,114	129,114	100.0%	8,369	8,369	100.0%	120,745	120,745	100.0%
471 その他製造工業品	1,435	1,435	100.0%	1,024	1,024	100.0%	411	411	26.1%
<b>(8) 特殊品</b>	<b>315,224</b>	<b>101,058</b>	<b>32.1%</b>	<b>65,385</b>	<b>37,629</b>	<b>49.3%</b>	<b>249,839</b>	<b>63,429</b>	<b>28.7%</b>
481 金属くず	145,586	7,617	5.2%	34,825	7,069	27.0%	110,761	548	0.1%
491 再利用資材	22,275	22,275	100.0%	20,594	20,594	100.0%	1,681	1,681	100.0%
501 動植物性製造飼肥料	127,087	50,890	40.0%	1,620	1,620	100.0%	125,467	49,270	44.1%
511 廃棄物	2,873	2,873	100.0%	71	71	0.0%	2,802	2,802	100.0%
512 廃土	0	0	0.0%	0	0	0.0%	0	0	0.0%
521 輸送用容器	17,403	17,403	100.0%	8,275	8,275	100.0%	9,128	9,128	100.0%
531 取合せ品	0	0	0.0%	0	0	100.0%	0	0	0.0%
<b>541 分類不能のもの</b>	<b>0</b>	<b>0</b>	<b>0.0%</b>	<b>0</b>	<b>0</b>	<b>100.0%</b>	<b>0</b>	<b>0</b>	<b>0.0%</b>
<b>999 フォー</b>	<b>9,203,215</b>	<b>0</b>	<b>0.0%</b>	<b>4,292,550</b>	<b>0</b>	<b>0.0%</b>	<b>4,910,665</b>	<b>0</b>	<b>0.0%</b>

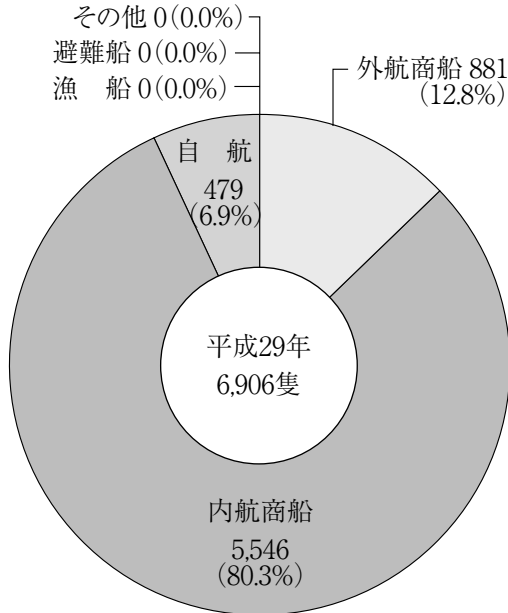
仙台塩釜港  
(仙台港区)

# 仙台塩釜港（仙台港区）

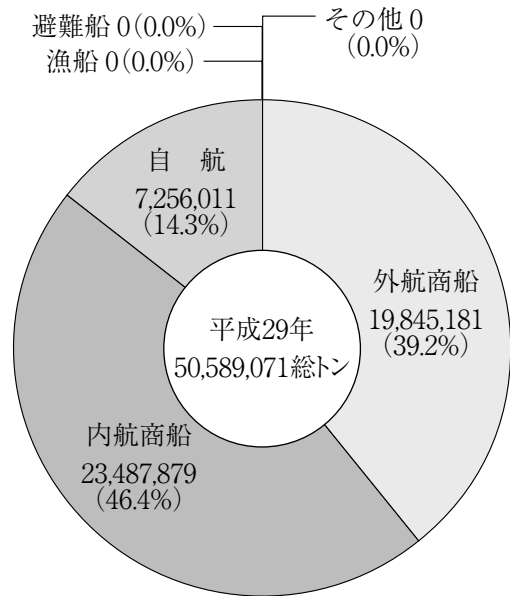
## 1. グラフで見る仙台塩釜港（仙台港区）

### 入港船舶の部

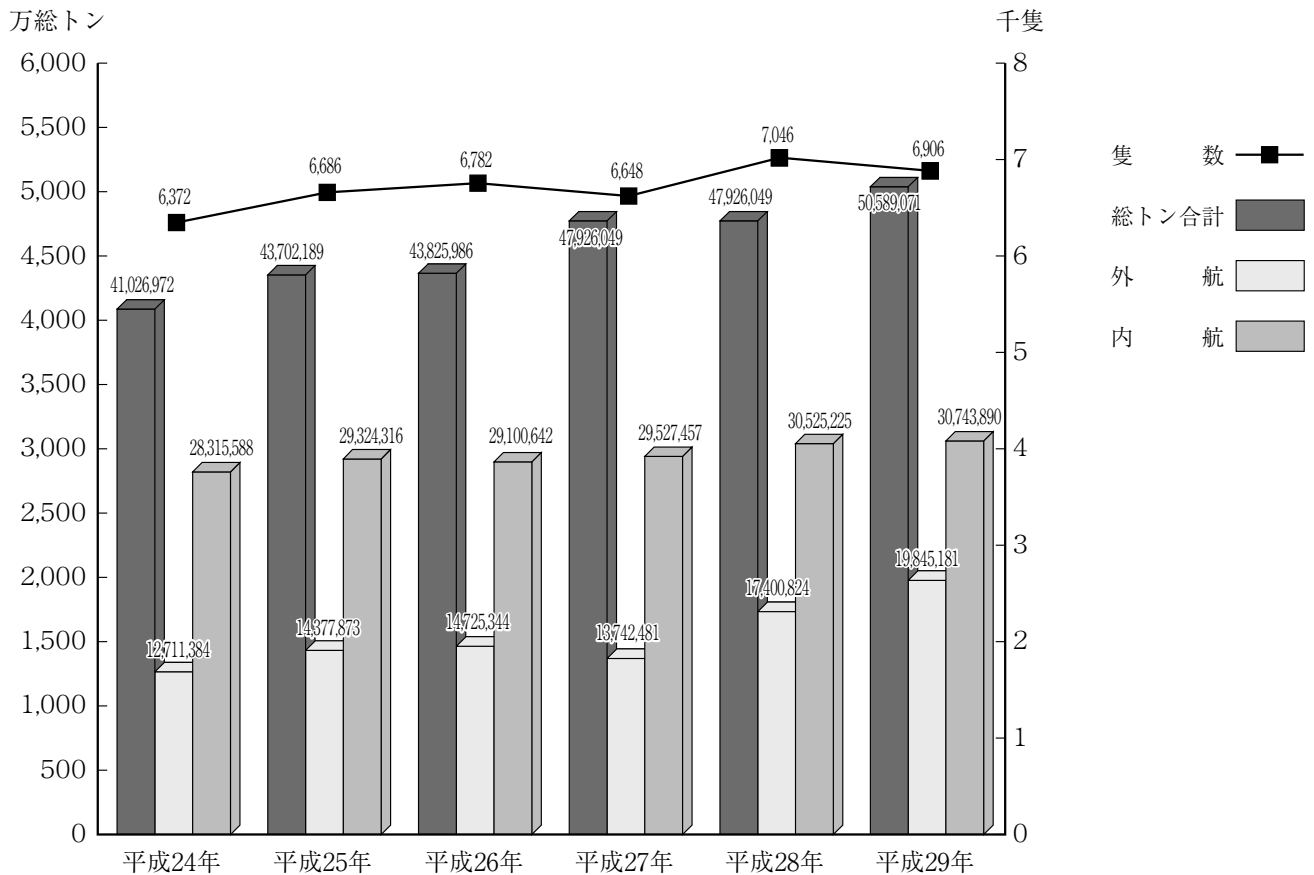
(1) 船種別隻数比較



(2) 船種別総トン数比較

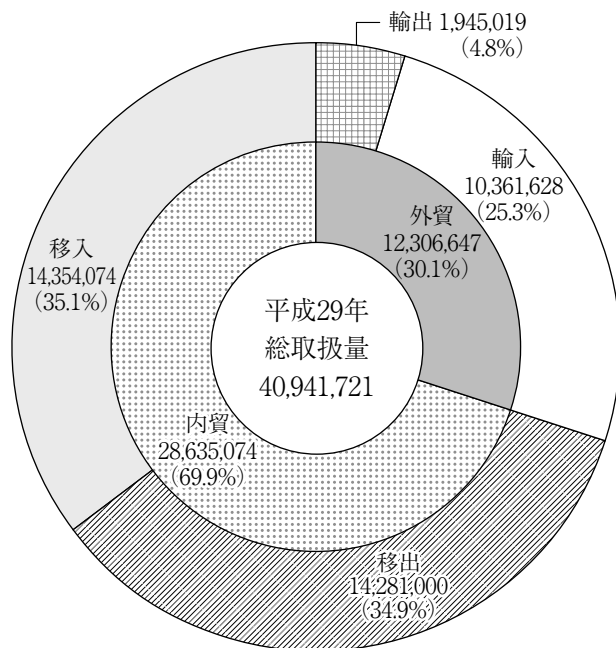


(3) 入港船舶年次比較

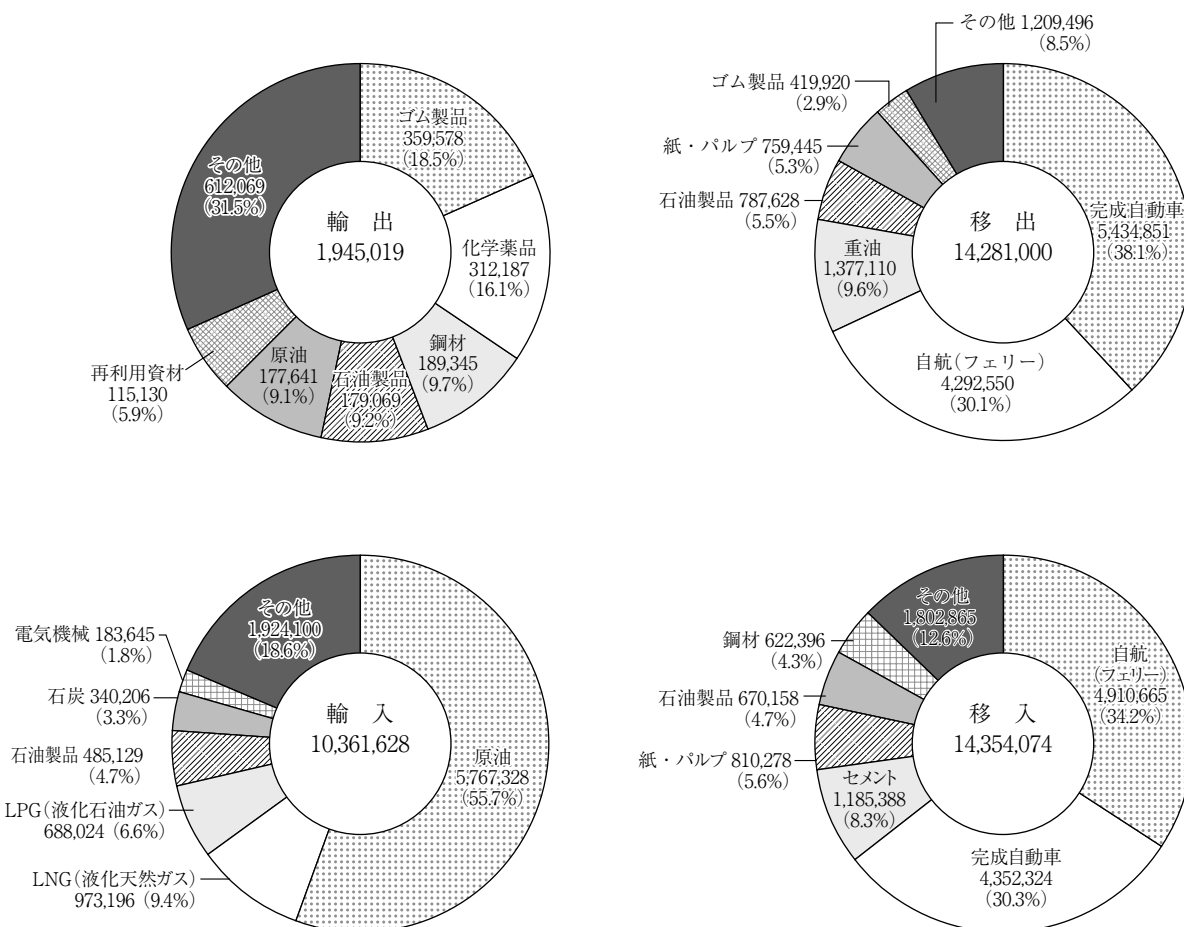


## 海上出入貨物の部

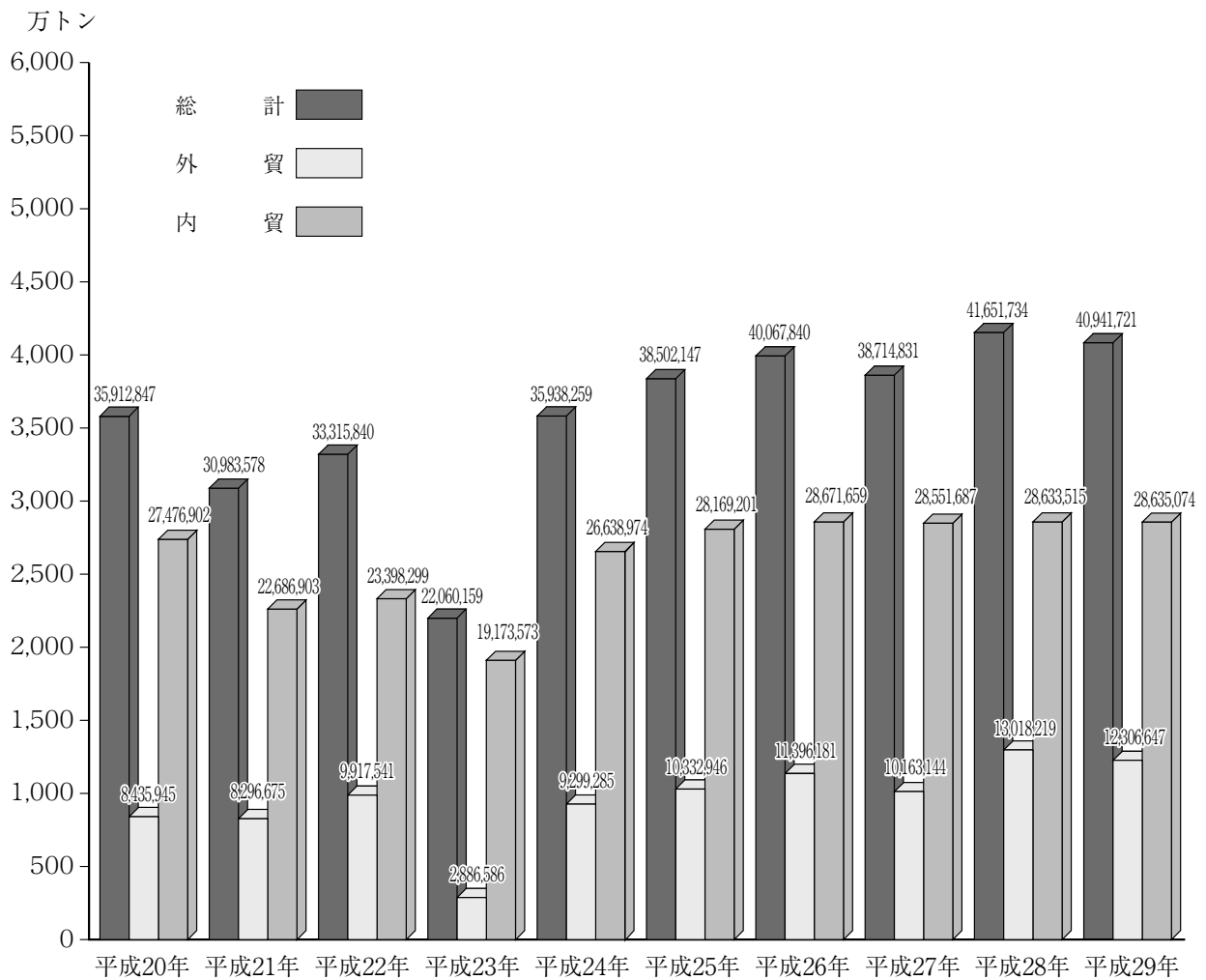
(1) 輸移出入別構成（単位：フレート・トン）



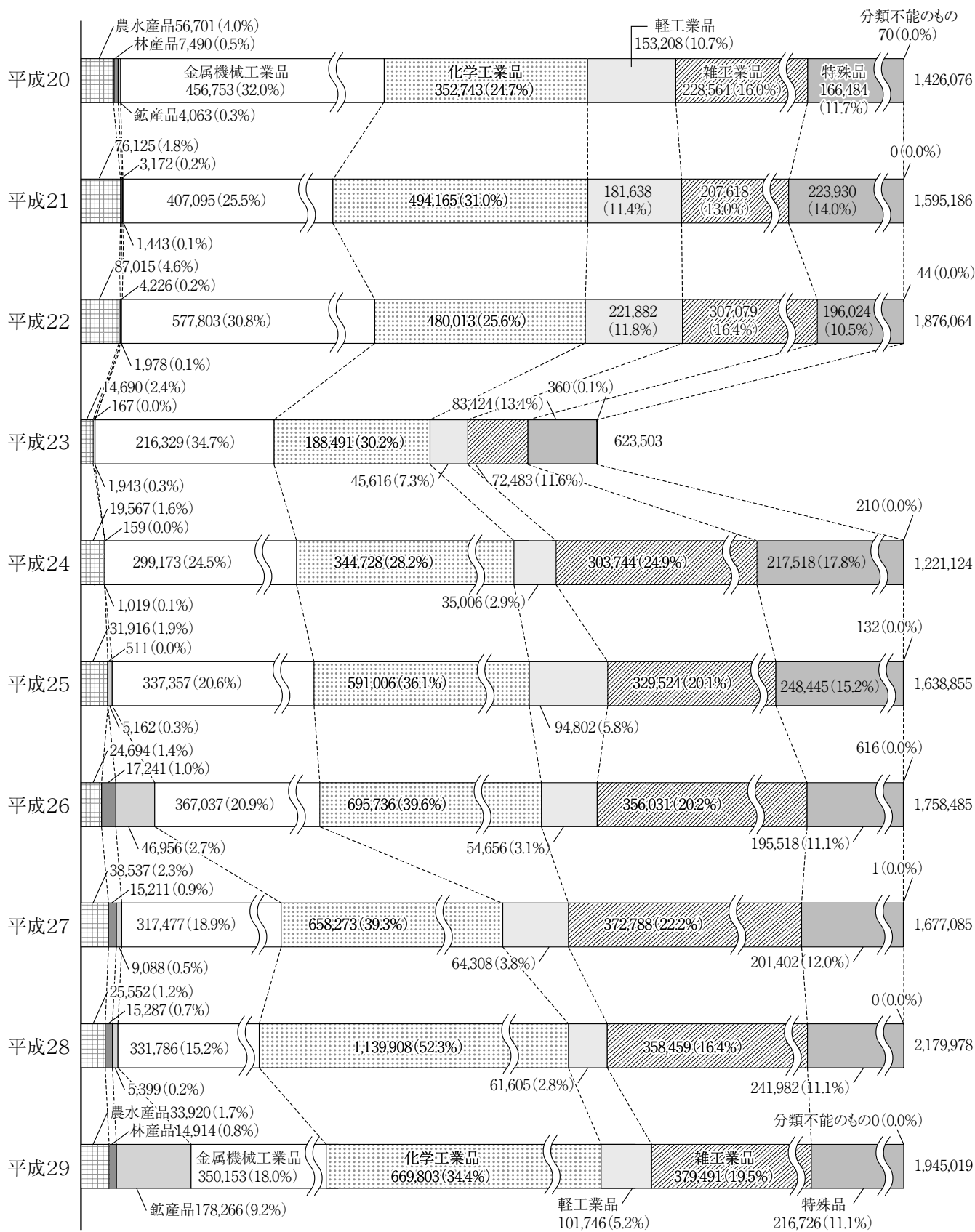
(2) 輸移出入毎の品種別構成（単位：フレート・トン）



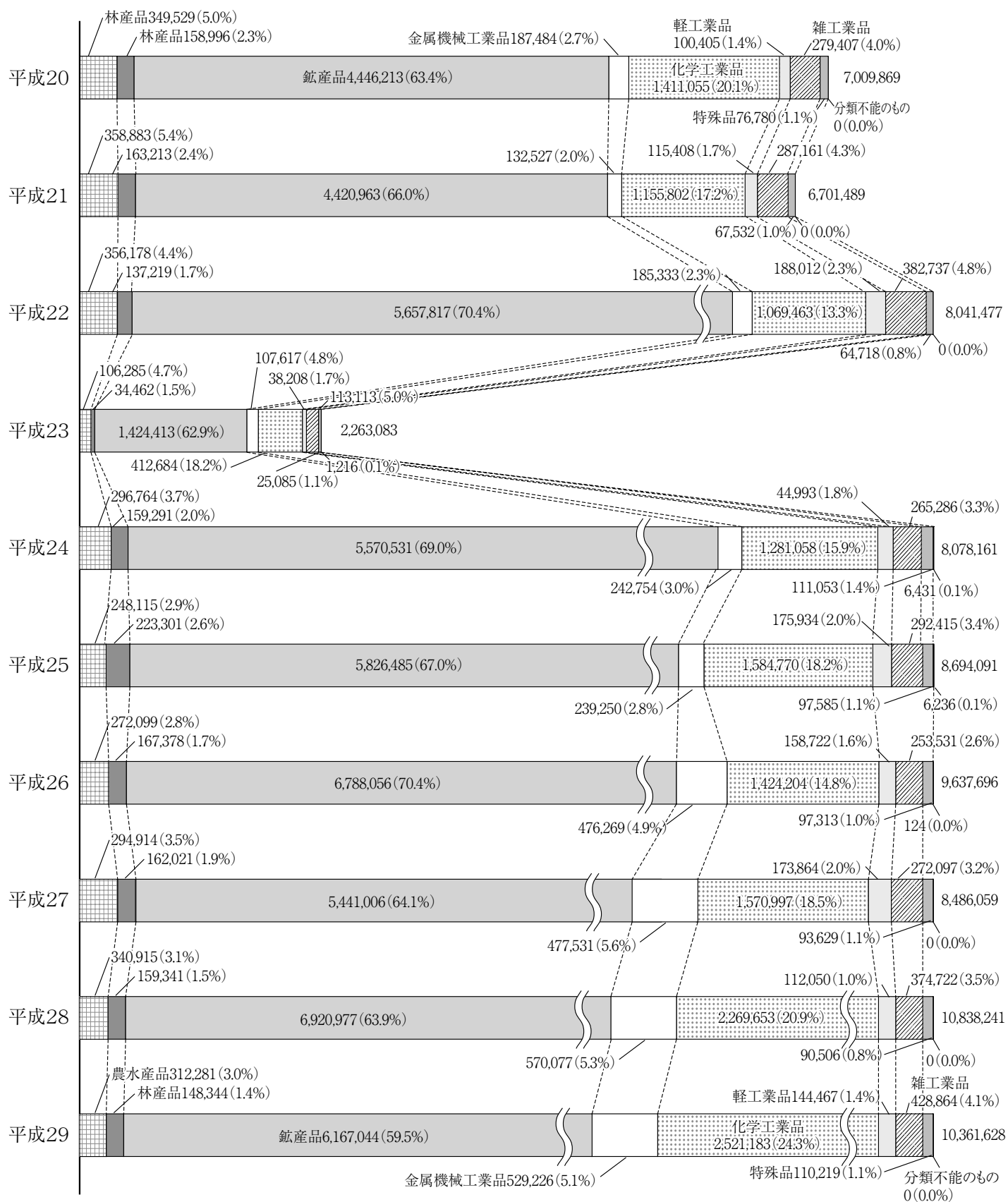
(3) 取扱貨物量年次別比較



(4) 輸出貨物品種別構成年次比較（単位：フレート・トン）

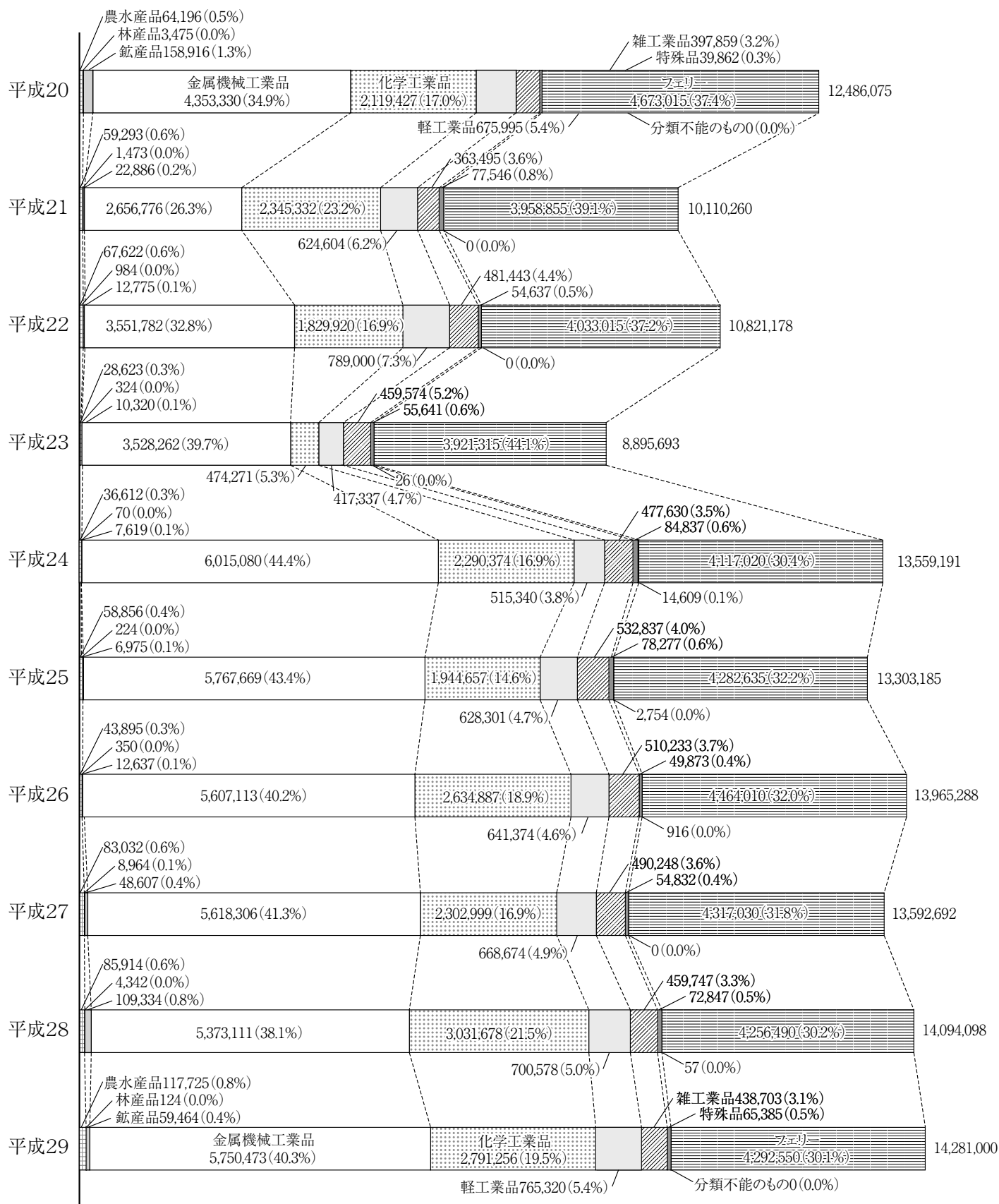


(5) 輸入貨物品種別構成年次比較（単位：フレート・トン）

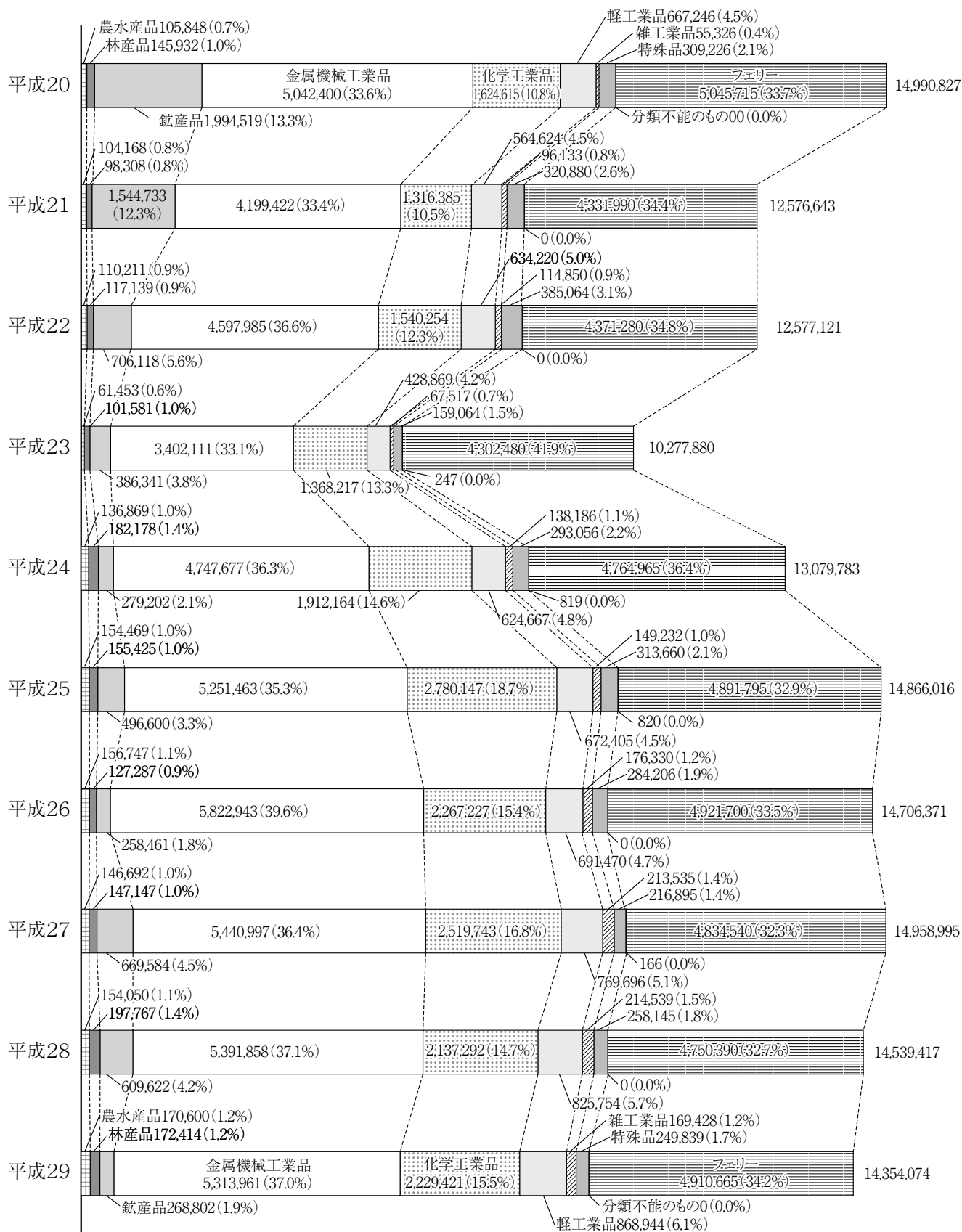




(6) 移出貨物品種別構成年次比較（単位：フレート・トン）



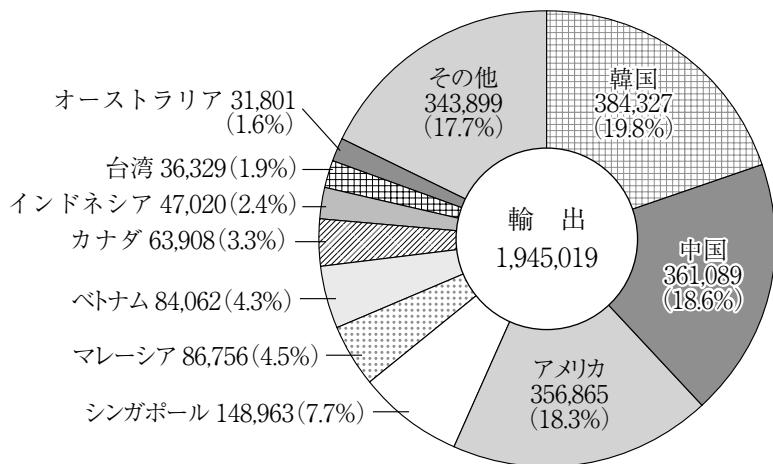
(7) 移入貨物品種別構成年次比較（単位：フレート・トン）



(8) 外国貿易国別構成（単位：フレート・トン）

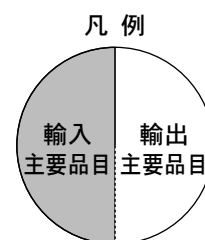
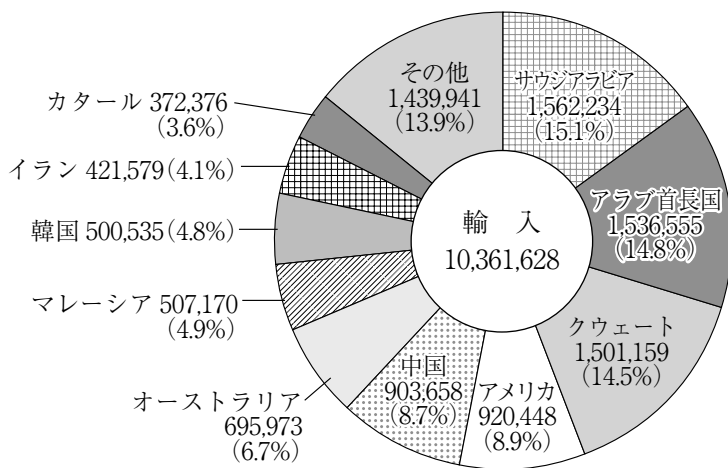


主要輸出国



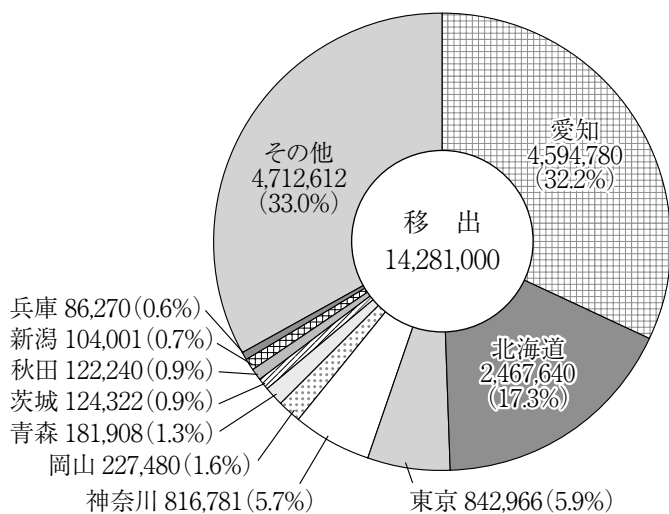


主要輸入国

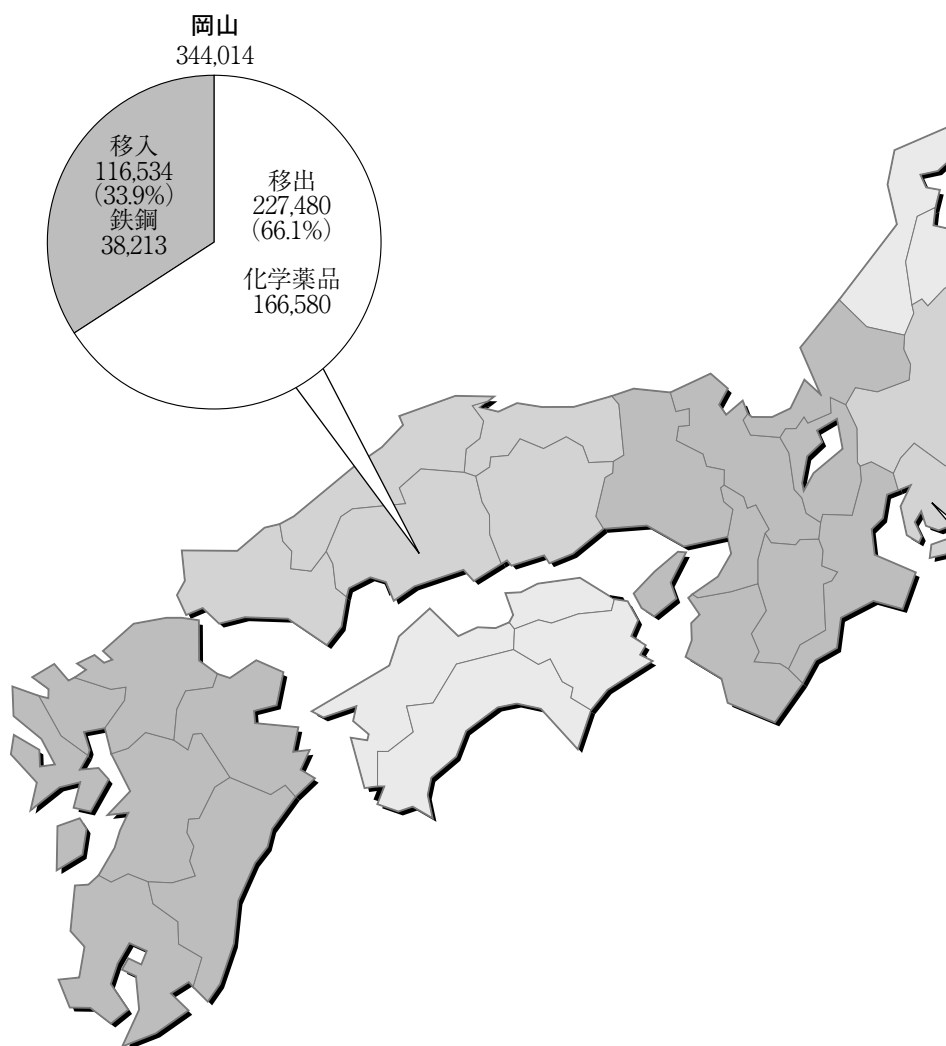
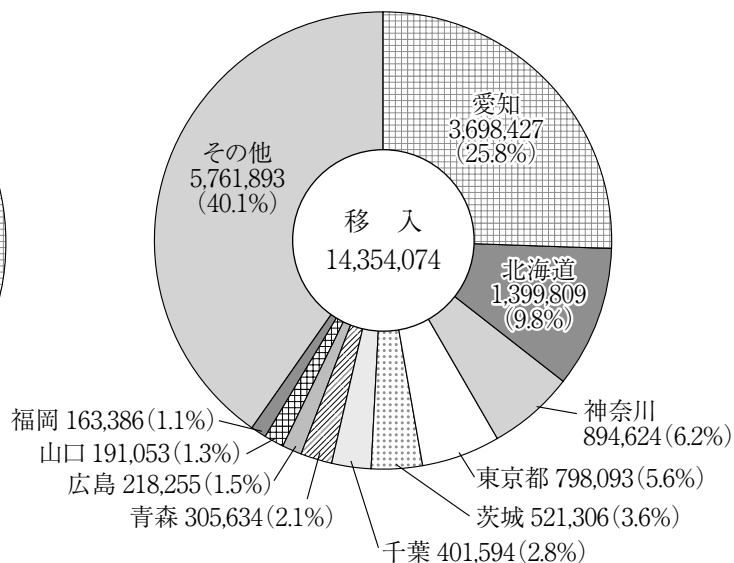


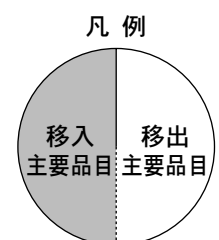
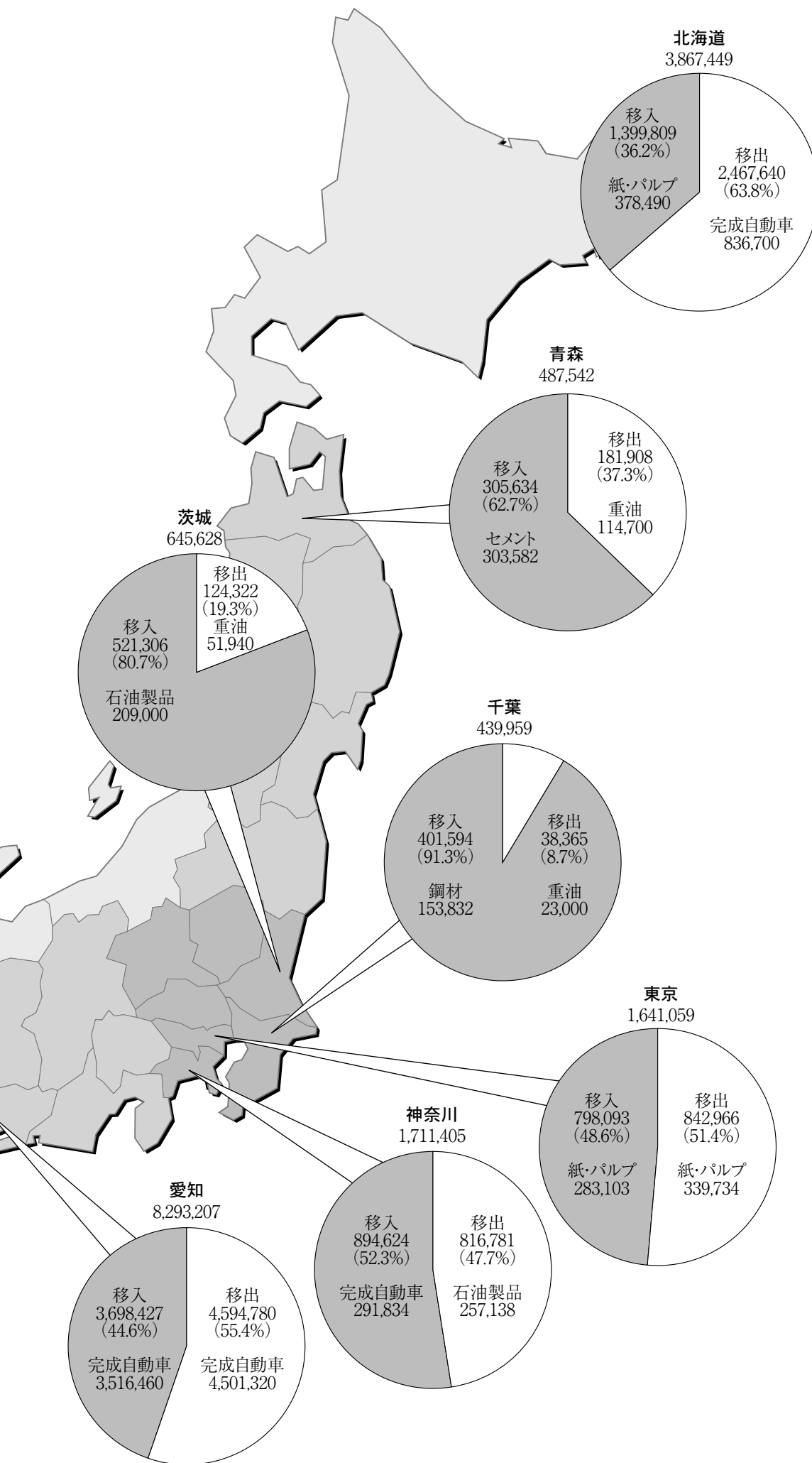
(9) 内国貿易都道府県別構成（単位：フレート・トン）

主要移出都道府県



主要移入都道府県





## 2. 概 要

### 2-1 入港船舶の概要

仙台塩釜港（仙台港区）入港船舶前年比較表

内・外航船別		平成29年（A）	構成比（%）	平成28年（B）	増減（A）-（B）	前年比（%）
合 計	隻 数	<b>6,906</b>	<b>100.0</b>	<b>7,046</b>	△ <b>140</b>	<b>98.0</b>
	総トン数	<b>50,589,071</b>	<b>100.0</b>	<b>47,926,049</b>	<b>2,663,022</b>	<b>105.6</b>
外 航 船	隻 数	881	12.8	891	△ 10	98.9
	総トン数	19,845,181	39.2	17,400,824	2,444,357	114.0
内 航 船	隻 数	6,025	87.2	6,155	△ 130	97.9
	総トン数	30,743,890	60.8	30,525,225	218,665	100.7

平成29年における仙台塩釜港（仙台港区）の入港船舶は、隻数が6,906隻、総トン数が50,589,071総トンであり、前年と比較して隻数で140隻（2.0%）減少し、総トン数で2,663,022総トン（5.6%）増加している。

トン数階級別では、5総トン以上500総トン未満の船型が1,817隻で最も多く、全体の26.3%を占めている。

#### （1）外航船

外航船は、隻数で881隻と前年より10隻（1.1%）減少し、総トン数は、19,845,181総トンと2,444,357総トン（14.0%）増加している。

トン数階級別では、6,000総トン以上10,000総トン未満の船型が315隻と最も多く、外航船の35.8%を占めている。

#### （2）内航船

内航船は、隻数で6,025隻と前年より130隻（2.1%）減少し、総トン数では、30,743,890総トンと218,665総トン（0.7%）増加している。

トン数階級別では、5総トン以上500総トン未満の船型が1,817隻で最も多く、内航船の30.2%を占めている。

2-2 海上出入貨物の概要

仙台塩釜港（仙台港区）海上出入貨物前年比較表

区 分		平成29年 (A)	構成比 (%)	平成28年 (B)	増減 (A)-(B)	前年比 (%)
<b>合 計</b>		<b>40,941,721</b>	<b>100.0</b>	<b>41,651,734</b>	<b>△ 710,013</b>	<b>98.3</b>
外貨貨物	輸 出	1,945,019	4.8	2,179,978	△ 234,959	89.2
	輸 入	10,361,628	25.3	10,838,241	△ 476,613	95.6
	計	12,306,647	30.1	13,018,219	△ 711,572	94.5
内貨貨物	移 出	14,281,000	34.9	14,094,098	186,902	101.3
	移 入	14,354,074	35.1	14,539,417	△ 185,343	98.7
	計	28,635,074	69.9	28,633,515	1,559	100.0

平成29年における仙台塩釜港（仙台港区）の取扱貨物量は、40,941,721トンであり、前年と比較して710,013トン（1.7%）減少している。

そのうち、外貨貨物は12,306,647トンで全体の30.1%、内貨貨物は28,635,074トンで全体の69.9%となっている。

仙台塩釜港（仙台港区）主要取扱貨物前年比較表（81品目）

品 種	平成29年 (A)	構成比 (%)	平成28年 (B)	増減 (A)-(B)	前年比 (%)
<b>合 計</b>	<b>40,941,721</b>	<b>100.0</b>	<b>41,651,734</b>	<b>△ 710,013</b>	<b>98.3</b>
252 完 成 自 動 車	9,787,897	23.9	9,310,359	477,538	105.1
999 自 航（フェリー）	9,203,215	22.5	9,006,880	196,335	102.2
171 原 油	6,012,131	14.7	6,898,170	△ 886,039	87.2
321 石 油 製 品	2,121,984	5.2	2,308,213	△ 186,229	91.9
381 紙 ・ パ ル プ	1,727,566	4.2	1,544,464	183,102	111.9
311 重 油	1,585,790	3.9	1,801,561	△ 215,771	88.0
そ の 他	10,503,138	25.7	10,782,087	△ 278,949	97.4

取扱貨物については、完成自動車が9,787,897トンと取扱貨物量全体の23.9%を占め、前年と比較して477,538トン（5.1%）減少している。

自航を除いた主な品種は、完成自動車、原油、石油製品であり、それらで取扱貨物量全体の43.8%を占めている。



# 仙台塩釜港（仙台港区）

## （1）輸 出

仙台塩釜港（仙台港区）主要輸出貨物前年比較表（81品目）

品 種	平成29年（A）	構成比（%）	平成28年（B）	増減（A）-（B）	前年比（%）
<b>合 計</b>	<b>1,945,019</b>	<b>100.0</b>	<b>2,179,978</b>	<b>△ 234,959</b>	<b>89.2</b>
451 ゴ ム 製 品	359,578	18.5	337,240	22,338	106.6
351 化 学 薬 品	312,187	16.1	573,229	△ 261,042	54.5
222 鋼 材	189,345	9.7	160,660	28,685	117.9
321 石 油 製 品	179,069	9.2	253,322	△ 74,253	70.7
171 原 油	177,641	9.1	0	177,641	-
491 再 利 用 資 材	115,130	5.9	154,147	△ 39,017	74.7
そ の 他	612,069	31.5	701,380	△ 89,311	87.3

輸出は 1,945,019 トンで、貨物量全体の 4.8%であり、前年と比較すると 234,959 トン（10.8%）減少している。

主な品種は、ゴム製品、化学薬品、鋼材であり、それらで輸出全体の 44.3%を占めている。

## （2）輸 入

仙台塩釜港（仙台港区）主要輸入貨物前年比較表（81品目）

品 種	平成29年（A）	構成比（%）	平成28年（B）	増減（A）-（B）	前年比（%）
<b>合 計</b>	<b>10,361,628</b>	<b>100.0</b>	<b>10,838,241</b>	<b>△ 476,613</b>	<b>95.6</b>
171 原 油	5,767,328	55.7	6,552,108	△ 784,780	88.0
322 LNG(液化天然ガス)	973,196	9.4	798,282	174,914	121.9
323 LPG(液化石油ガス)	688,024	6.6	668,445	19,579	102.9
321 石 油 製 品	485,129	4.7	559,509	△ 74,380	86.7
131 石 炭	340,206	3.3	324,640	15,566	104.8
262 電 気 機 械	183,645	1.8	133,198	50,447	137.9
そ の 他	1,924,100	18.6	1,802,059	122,041	106.8

輸入は 10,361,628 トンで、貨物量全体の 25.3%を占めており、前年と比較して 476,613 トン（4.4%）減少している。

主な品種は、原油、LNG（液化天然ガス）、LPG（液化石油ガス）であり、それらで輸入全体の 71.7%を占めている。

(3) 移 出

仙台塩釜港（仙台港区）主要移出貨物前年比較表（81品目）

品 種	平成29年 (A)	構成比 (%)	平成28年 (B)	増減 (A)-(B)	前年比 (%)
<b>合 計</b>	<b>14,281,000</b>	<b>100.0</b>	<b>14,094,098</b>	<b>186,902</b>	<b>101.3</b>
252 完 成 自 動 車	5,434,851	38.1	5,029,900	404,951	108.1
999 フ ェ リ ー	4,292,550	30.1	4,256,490	36,060	100.8
311 重 油	1,377,110	9.6	1,513,160	△ 136,050	91.0
321 石 油 製 品	787,628	5.5	872,652	△ 85,024	90.3
381 紙 ・ パ ル プ	759,445	5.3	672,837	86,608	112.9
451 ゴ ム 製 品	419,920	2.9	446,058	△ 26,138	94.1
そ の 他	1,209,496	8.5	1,303,001	△ 93,505	92.8

移出は 14,281,000 トンで、貨物量全体の 34.9%を占めており、前年と比較して 186,902 トン（1.3%）増加している。そのうち、完成自動車は移出全体の 38.1%であり、前年と比較して 404,951 トン（8.1%）増加している。

自航を除いた主な品種は、完成自動車、重油、石油製品であり、それらで移出全体の 53.2%を占めている。

(4) 移 入

仙台塩釜港（仙台港区）主要移入貨物前年比較表（81品目）

品 種	平成29年 (A)	構成比 (%)	平成28年 (B)	増減 (A)-(B)	前年比 (%)
<b>合 計</b>	<b>14,354,074</b>	<b>100.0</b>	<b>14,539,417</b>	<b>△ 185,343</b>	<b>98.7</b>
999 フ ェ リ ー	4,910,665	34.2	4,750,390	160,275	103.4
252 完 成 自 動 車	4,352,324	30.3	4,280,170	72,154	101.7
281 セ メ ン ト	1,185,388	8.3	1,287,804	△ 102,416	92.0
381 紙 ・ パ ル プ	810,278	5.6	766,240	44,038	105.7
222 石 油 製 品	670,158	4.7	622,730	47,428	107.6
321 鋼 材	622,396	4.3	759,009	△ 136,613	82.0
そ の 他	1,802,865	14.2	2,073,074	△ 270,209	87.0

移入は 14,354,074 トンで、貨物量全体の 35.1%を占めており、前年と比較し 185,343 トン（1.3%）減少している。そのうち、自航（フェリー）が移入全体の 34.2%であり、前年と比較して 160,275 トン（3.4%）増加している。

自航を除いた主な品種は、完成自動車、セメント、紙・パルプであり、それらで移入全体の 44.2%を占めている。

2-3 施設利用の概要

(1) 入港船舶（500 総トン以上の船舶）

仙台塩釜港（仙台港区）入港船舶公専別前年比較表

区 分 年 別	公共埠頭		専用埠頭		公共埠頭の比率 (%)	
	隻 数	総トン数	隻 数	総トン数	隻 数	総トン数
平成29年 (A)	2,761	26,911,644	1,850	15,566,344	59.9	63.4
平成28年 (B)	2,728	25,322,552	1,918	14,692,148	58.7	63.3
増減 (A)-(B)	33	1,589,092	△ 68	874,196	—	—
前年比 (%)	101.2	106.3	96.5	106.0	—	—

※ 自航（フェリー）は含まない。

入港船舶（500 総トン以上）の係留状況について、公共・専用別にみると、公共埠頭が 2,761 隻の利用で全体の 59.9%を占めており、前年と比較して 33 隻（1.1%）増加している。また、専用埠頭は 1,850 隻で全体の 40.1%を占めており、前年と比較して 68 隻（3.5%）減少している。

総トン数については、公共埠頭が 26,911,644 総トンで全体の 63.4%を占めており、前年と比較して 1,589,092 総トン（6.3%）増加している。また、専用埠頭は 15,566,344 総トンで全体の 36.6%を占めており、前年と比較して 874,196 総トン（6.0%）増加している。

(2) 海上出入貨物

仙台塩釜港（仙台港区）海上出入貨物公専別前年比較表

区 分 年 別	公共埠頭	専用埠頭	公共埠頭の比率
	(フレート・トン)	(フレート・トン)	(%)
平成29年 (A)	18,023,618	22,918,103	44.0
平成28年 (B)	17,523,782	24,127,952	42.1
増減 (A)-(B)	499,836	△ 1,209,849	—
前年比 (%)	102.9	95.0	—

※ 自航（フェリー）を含む。

取扱貨物量について、公共・専用別にみると、公共埠頭が 18,023,618 トンで全体の 44.0%を占めており、前年と比較して 499,836 トン（2.9%）増加している。

また、専用埠頭については、22,918,103 トンで全体の 56.0%を占めており、前年と比較して 1,209,849 トン（5.0%）減少している。

### 3. 入港船舶

#### （1）入港船舶年次別表

種 別		平成25年		平成26年		平成27年		平成28年		平成29年	
		隻数	総トン数	隻数	総トン数	隻数	総トン数	隻数	総トン数	隻数	総トン数
商船	外航	677	14,377,873	740	14,725,344	713	13,742,481	891	17,400,824	881	19,845,181
	内航	5,490	21,620,950	5,514	21,222,820	5,414	22,571,562	5,681	23,455,064	5,546	23,487,879
自航	内航	507	7,692,169	519	7,868,703	458	6,886,944	469	7,063,322	479	7,256,011
漁船	内航	9	4,066	5	2,005	0	0	0	0	0	0
避難船	内航	—	—	—	—	—	—	—	—	—	—
その他	内航	3	7,131	4	7,114	63	68,951	5	6,839	0	0
外航船		677	14,377,873	740	14,725,344	713	13,742,481	891	17,400,824	881	19,845,181
内航船		6,009	29,324,316	6,042	29,100,642	5,935	29,527,457	6,155	30,525,225	6,025	30,743,890
合 計		<b>6,686</b>	<b>43,702,189</b>	<b>6,782</b>	<b>43,825,986</b>	<b>6,648</b>	<b>43,269,938</b>	<b>7,046</b>	<b>47,926,049</b>	<b>6,906</b>	<b>50,589,071</b>

#### （2）入港最大船舶年次別表

年 次	船名	総トン数	国 籍	船 種
平成25年	TAKAHASHI	160,295	パ ナ マ	タンカー
平成26年	BRIGHT HARMONY	160,226	パ ナ マ	タンカー
平成27年	TAKAHASHI	160,295	日 本	タンカー
平成28年	DHT HAWK	160,322	中国（ホンコン）	タンカー
平成29年	XIN WEI YANG	162,761	シンガポール	タンカー

（3）入港船舶船種別月別表

		合 計		商 船		自 航	漁 船	避難船	その他
		外 航	内 航	外 航	内 航	内 航			
隻  数	合計	881	6,025	881	5,546	479	0	0	0
	1月	76	479	76	445	34	-	-	-
	2月	67	463	67	435	28	-	-	-
	3月	83	561	83	523	38	-	-	-
	4月	78	523	78	478	45	-	-	-
	5月	85	492	85	461	31	-	-	-
	6月	65	483	65	438	45	-	-	-
	7月	61	480	61	434	46	-	-	-
	8月	68	479	68	440	39	-	-	-
	9月	74	505	74	465	40	-	-	-
	10月	71	498	71	456	42	-	-	-
	11月	72	538	72	493	45	-	-	-
	12月	81	524	81	478	46	-	-	-
総  ト  ン  数	合計	19,845,181	30,743,890	19,845,181	23,487,879	7,256,011	0	0	0
	1月	1,577,911	2,328,658	1,577,911	1,812,330	516,328	-	-	-
	2月	1,555,966	2,325,531	1,555,966	1,902,313	423,218	-	-	-
	3月	1,810,750	2,727,865	1,810,750	2,143,014	584,851	-	-	-
	4月	1,763,012	2,757,899	1,763,012	2,075,489	682,410	-	-	-
	5月	1,728,162	2,284,551	1,728,162	1,823,040	461,511	-	-	-
	6月	1,129,786	2,658,172	1,129,786	1,975,762	682,410	-	-	-
	7月	1,033,532	2,772,351	1,033,532	2,076,004	696,347	-	-	-
	8月	1,698,155	2,349,268	1,698,155	1,761,397	587,871	-	-	-
	9月	1,777,059	2,538,912	1,777,059	1,933,553	605,359	-	-	-
	10月	1,814,872	2,624,324	1,814,872	1,989,200	635,124	-	-	-
	11月	1,805,037	2,745,100	1,805,037	2,062,690	682,410	-	-	-
	12月	2,150,939	2,631,259	2,150,939	1,933,087	698,172	-	-	-

（４）入港船舶総トン数階級別表

種 別	合 計		30,000総トン以上		10,000総トン以上 30,000総トン未満		6,000総トン以上 10,000総トン未満	
	隻数	総トン数	隻数	総トン数	隻数	総トン数	隻数	総トン数
<b>合 計</b>	<b>6,906</b>	<b>50,589,071</b>	<b>201</b>	<b>15,149,924</b>	<b>1,657</b>	<b>24,428,002</b>	<b>479</b>	<b>4,085,968</b>
外航船	881	19,845,181	197	14,948,924	49	1,018,560	315	2,785,451
内航船	6,025	30,743,890	4	200,568	1,608	23,409,442	164	1,300,517
外航商船	881	19,845,181	197	14,948,924	49	1,018,560	315	2,785,451
外航自航	-	-	-	-	-	-	-	-
内航商船	5,546	23,487,879	4	200,568	1,129	16,153,431	164	1,300,517
内航自航	479	7,256,011	-	-	479	7,256,011	-	-
漁 船	-	-	-	-	-	-	-	-
避 難 船	-	-	-	-	-	-	-	-
そ の 他	-	-	-	-	-	-	-	-

種 別	3,000総トン以上 6,000総トン未満		1,000総トン以上 3,000総トン未満		500総トン以上 1,000総トン未満		5総トン以上 500総トン未満	
	隻数	総トン数	隻数	総トン数	隻数	総トン数	隻数	総トン数
<b>合 計</b>	<b>1,046</b>	<b>4,254,383</b>	<b>262</b>	<b>633,527</b>	<b>1,444</b>	<b>1,175,577</b>	<b>1,817</b>	<b>862,122</b>
外航船	185	772,353	129	315,801	6	4,092	-	-
内航船	861	3,482,030	133	317,726	1,438	1,171,485	1,817	862,122
外航商船	185	772,353	129	315,801	6	4,092	-	-
外航自航	-	-	-	-	-	-	-	-
内航商船	861	3,482,030	133	317,726	1,438	1,171,485	1,817	862,122
内航自航	-	-	-	-	-	-	-	-
漁 船	-	-	-	-	-	-	-	-
避 難 船	-	-	-	-	-	-	-	-
そ の 他	-	-	-	-	-	-	-	-

（5）船舶乗降人員年次別表

	平成25年	平成26年	平成27年	平成28年	平成29年
<b>合 計</b>	<b>230,490</b>	<b>226,918</b>	<b>238,604</b>	<b>217,035</b>	<b>209,373</b>
乗込人員	115,405	114,241	118,701	108,230	<b>104,513</b>
上陸人員	115,085	112,677	119,903	108,805	<b>104,860</b>

（6）船舶乗降人員月別表

	合 計	外 国 航 路		内 国 航 路	
		乗込人員	上陸人員	乗込人員	上陸人員
<b>合 計</b>	<b>209,373</b>	<b>0</b>	<b>0</b>	<b>104,513</b>	<b>104,860</b>
1月	12,193	-	-	4,297	7,896
2月	7,960	-	-	3,613	4,347
3月	19,718	-	-	9,912	9,806
4月	18,218	-	-	10,447	7,771
5月	14,733	-	-	7,272	7,461
6月	18,064	-	-	9,688	8,376
7月	25,281	-	-	12,632	12,649
8月	32,947	-	-	16,660	16,287
9月	16,879	-	-	8,393	8,486
10月	15,607	-	-	7,287	8,320
11月	13,959	-	-	6,667	7,292
12月	13,814	-	-	7,645	6,169

4. 海上出入貨物

(1) 海上出入貨物の年次別表

(単位：フレート・トン)

年次	合 計			外 国 貿 易			内 国 貿 易		
	計	輸移出	輸移入	計	輸 出	輸 入	計	移 出	移 入
昭和28年	0	0	0	0	0	0	0	0	0
昭和29年	0	0	0	0	0	0	0	0	0
昭和30年	0	0	0	0	0	0	0	0	0
昭和31年	0	0	0	0	0	0	0	0	0
昭和32年	0	0	0	0	0	0	0	0	0
昭和33年	0	0	0	0	0	0	0	0	0
昭和34年	0	0	0	0	0	0	0	0	0
昭和35年	0	0	0	0	0	0	0	0	0
昭和36年	0	0	0	0	0	0	0	0	0
昭和37年	0	0	0	0	0	0	0	0	0
昭和38年	0	0	0	0	0	0	0	0	0
昭和39年	0	0	0	0	0	0	0	0	0
昭和40年	0	0	0	0	0	0	0	0	0
昭和41年	0	0	0	0	0	0	0	0	0
昭和42年	0	0	0	0	0	0	0	0	0
昭和43年	0	0	0	0	0	0	0	0	0
昭和44年	0	0	0	0	0	0	0	0	0
昭和45年	0	0	0	0	0	0	0	0	0
昭和46年	1,786,721	433,887	1,352,834	1,196,116	0	1,196,116	590,605	433,887	156,718
昭和47年	2,393,562	813,871	1,579,691	1,443,510	0	1,443,510	950,052	813,871	136,181
昭和48年	5,652,081	1,748,365	3,903,716	2,875,606	0	2,875,606	2,776,475	1,748,365	1,028,110
昭和49年	9,256,787	3,251,509	6,005,278	3,676,831	7,798	3,669,033	5,579,956	3,243,711	2,336,245
昭和50年	12,304,030	4,352,796	7,951,234	5,151,415	21,393	5,130,022	7,152,615	4,331,403	2,821,212
昭和51年	11,977,547	4,139,041	7,838,506	4,653,117	129,518	4,523,599	7,324,430	4,009,523	3,314,907
昭和52年	12,408,651	4,588,513	7,820,138	4,378,526	118,365	4,260,161	8,030,125	4,470,148	3,559,977
昭和53年	12,936,001	4,610,893	8,325,108	4,095,934	78,112	4,017,822	8,840,067	4,532,781	4,307,286
昭和54年	15,898,922	5,037,394	10,861,528	5,749,036	76,846	5,672,190	10,149,886	4,960,548	5,189,338
昭和55年	16,873,560	5,210,620	11,662,940	5,153,314	80,057	5,073,257	11,720,246	5,130,563	6,589,683
昭和56年	15,185,277	4,753,557	10,431,720	4,375,896	94,838	4,281,058	10,809,381	4,658,719	6,150,662
昭和57年	15,860,778	4,772,750	11,088,028	4,407,039	66,884	4,340,155	11,453,739	4,705,866	6,747,873
昭和58年	16,136,339	4,899,620	11,236,719	4,729,958	113,445	4,616,513	11,406,381	4,786,175	6,620,206
昭和59年	16,633,877	5,100,775	11,533,102	4,438,140	143,774	4,294,366	12,195,737	4,957,001	7,238,736
昭和60年	17,616,395	5,660,112	11,956,283	4,139,568	153,866	3,985,702	13,476,827	5,506,246	7,970,581
昭和61年	17,877,142	5,272,011	12,605,131	4,639,445	110,733	4,528,712	13,237,697	5,161,278	8,076,419
昭和62年	18,291,269	5,166,743	13,124,526	4,644,666	68,522	4,576,144	13,646,603	5,098,221	8,548,382
昭和63年	19,937,069	5,727,897	14,209,172	4,996,659	14,267	4,982,392	14,940,410	5,713,630	9,226,780
平成元年	24,516,559	7,548,137	16,968,422	5,378,236	16,047	5,362,189	19,138,323	7,532,090	11,606,233
平成2年	26,552,095	8,029,869	18,522,226	5,816,365	10,084	5,806,281	20,735,730	8,019,785	12,715,945
平成3年	27,641,747	8,744,319	18,897,428	5,586,814	31,030	5,555,784	22,054,933	8,713,289	13,341,644
平成4年	27,605,925	8,387,216	19,218,709	6,386,226	18,843	6,367,383	21,219,699	8,368,373	12,851,326
平成5年	29,204,171	9,257,798	19,946,373	7,040,488	19,309	7,021,179	22,163,683	9,238,489	12,925,194
平成6年	29,219,427	9,321,147	19,898,280	6,778,438	48,559	6,729,879	22,440,989	9,272,588	13,168,401
平成7年	32,152,132	10,759,844	21,392,288	6,668,404	80,251	6,588,153	25,483,728	10,679,593	14,804,135
平成8年	32,819,196	10,705,347	22,113,849	7,103,881	101,309	7,002,572	25,715,315	10,604,038	15,111,277
平成9年	33,183,082	11,210,126	21,972,956	7,697,943	316,523	7,381,420	25,485,139	10,893,603	14,591,536
平成10年	31,911,116	10,928,686	20,982,430	7,703,266	404,096	7,299,170	24,207,850	10,524,590	13,683,260
平成11年	31,805,181	10,747,703	21,057,478	7,986,331	540,640	7,445,691	23,818,850	10,207,063	13,611,787
平成12年	32,680,095	10,903,313	21,776,782	7,090,794	610,788	6,480,006	25,589,301	10,292,525	15,296,776
平成13年	33,098,755	10,708,682	22,390,073	7,819,210	766,204	7,053,006	25,279,545	9,942,478	15,337,067
平成14年	32,051,309	10,679,284	21,372,025	8,308,582	1,022,897	7,285,685	23,742,727	9,656,387	14,086,340
平成15年	33,782,012	11,897,793	21,884,219	8,450,354	1,001,807	7,448,547	25,331,658	10,895,986	14,435,672
平成16年	34,750,770	12,310,128	22,440,642	8,812,096	1,149,454	7,662,642	25,938,674	11,160,674	14,778,000
平成17年	35,332,084	12,594,693	22,737,391	8,798,312	1,182,865	7,615,447	26,533,772	11,411,828	15,121,944
平成18年	36,942,633	13,940,876	23,001,757	8,761,148	1,177,003	7,584,145	28,181,485	12,763,873	15,417,612
平成19年	38,903,812	15,559,040	23,344,772	8,575,330	1,314,580	7,260,750	30,328,482	14,244,460	16,084,022
平成20年	35,912,847	13,912,151	22,000,696	8,435,945	1,426,076	7,009,869	27,476,902	12,486,075	14,990,827
平成21年	30,983,578	11,705,446	19,278,132	8,296,675	1,595,186	6,701,489	22,686,903	10,110,260	12,576,643
平成22年	33,315,840	12,697,242	20,618,598	9,917,541	1,876,064	8,041,477	23,398,299	10,821,178	12,577,121
平成23年	22,060,159	9,519,196	12,540,963	2,886,586	623,503	2,263,083	19,173,573	8,895,693	10,277,880
平成24年	35,938,259	14,780,315	21,157,944	9,299,285	1,221,124	8,078,161	26,638,974	13,559,191	13,079,783
平成25年	38,502,147	14,942,040	23,560,107	10,332,946	1,638,855	8,694,091	28,169,201	13,303,185	14,866,016
平成26年	40,067,840	15,723,773	24,344,067	11,396,181	1,758,485	9,637,696	28,671,659	13,965,288	14,706,371
平成27年	38,714,831	15,269,777	23,445,054	10,163,144	1,677,085	8,486,059	28,551,687	13,592,692	14,958,995
平成28年	41,651,734	16,274,076	25,377,658	13,018,219	2,179,978	10,838,241	28,633,515	14,094,098	14,539,417
平成29年	<b>40,941,721</b>	<b>16,226,019</b>	<b>24,715,702</b>	<b>12,306,647</b>	<b>1,945,019</b>	<b>10,361,628</b>	<b>28,635,074</b>	<b>14,281,000</b>	<b>14,354,074</b>



(2) 海上出入貨物の品種別公共・専用別表

(単位：フレート・トン)

総括表	区分	合計	外 貨			内 貨		
			計	輸出	輸入	計	移出	移入
			公共	フェリ一貨物を除く含む	31,738,506	12,306,647	1,945,019	10,361,628
専用	フェリ一貨物を除く含む	40,941,721	12,306,647	1,945,019	10,361,628	28,635,074	14,281,000	14,354,074
公共	フェリ一貨物を除く含む	18,023,618	3,329,738	977,643	2,352,095	14,693,880	7,017,772	7,676,108
専用	フェリ一貨物を除く含む	22,918,103	8,976,909	967,376	8,009,533	4,737,979	2,970,678	1,767,301
			8,976,909	967,376	8,009,533	13,941,194	7,263,228	6,677,966

(単位：フレート・トン)

品類・品種別	合計	公 共					専 用				
		計	輸出	輸入	移出	移入	計	輸出	輸入	移出	移入
合計	40,941,721	18,023,618	977,643	2,352,095	7,017,772	7,676,108	22,918,103	967,376	8,009,533	7,263,228	6,677,966
011 麦	88,181	88,181	252	34,588	20	53,321	0	0	0	0	0
021 米	34,315	34,315	14,327	16,020	3,968	0	0	0	0	0	0
022 とうもろこし	166,150	166,150	0	151,073	1,943	13,134	0	0	0	0	0
023 豆	3,446	3,446	0	2,570	18	858	0	0	0	0	0
024 その他雑穀	5,840	5,840	0	40	0	5,800	0	0	0	0	0
031 野菜・果物	13,281	13,281	105	6,038	105	7,033	0	0	0	0	0
041 綿	4,312	4,312	0	3,031	0	1,281	0	0	0	0	0
051 その他農産品	8,245	8,245	0	5,945	0	2,300	0	0	0	0	0
061 羊	18	18	0	18	0	0	0	0	0	0	0
071 その他畜産品	23,259	23,259	105	4,882	0	18,272	0	0	0	0	0
081 水産品	287,479	287,479	19,131	88,076	111,671	68,601	0	0	0	0	0
091 原木	3,000	3,000	0	3,000	0	0	0	0	0	0	0
092 製材	281,409	281,409	1,707	133,611	124	145,967	0	0	0	0	0
101 樹脂類	31,163	31,163	0	8,248	0	22,915	0	0	0	0	0
111 木材チップ	18,358	18,358	13,172	2,731	0	2,455	0	0	0	0	0
112 その他林産品	876	876	0	558	0	318	0	0	0	0	0
121 薪炭	990	990	35	196	0	759	0	0	0	0	0
131 炭	340,405	340,405	0	340,206	93	106	0	0	0	0	0
141 鉄鉱石	4,735	212	0	0	212	0	4,523	0	4,523	0	0
151 金属鉱物	1,761	1,761	0	1,302	0	459	0	0	0	0	0
161 砂利・砂	252,166	252,166	0	0	55,485	196,681	0	0	0	0	0
162 石材	8,866	8,866	0	8,053	0	813	0	0	0	0	0
171 原油	6,012,131	0	0	0	0	0	6,012,131	177,641	5,767,328	0	67,162
181 軽油	40	40	0	40	0	0	0	0	0	0	0
191 石炭	0	0	0	0	0	0	0	0	0	0	0
201 原塩	105	105	0	0	70	35	0	0	0	0	0
211 非金属鉱物	53,367	53,367	625	45,592	3,604	3,546	0	0	0	0	0
221 鉄鋼	182,718	18,494	534	9,688	1,378	6,894	164,224	0	0	0	164,224
222 鋼材	991,190	350,454	21,648	139,465	39,984	149,357	640,736	167,697	0	0	473,039
231 非鉄金属	35,837	35,837	771	30,159	0	4,907	0	0	0	0	0
241 金属製品	305,704	83,749	9,410	54,454	4,867	15,018	221,955	11,182	0	197,918	12,855
251 鉄道車両	1,625	1,625	0	0	25	1,600	0	0	0	0	0
252 完成自動車	9,787,897	9,787,897	703	19	5,434,851	4,352,324	0	0	0	0	0
253 その他輸送車両	9,459	9,459	3,897	48	5,463	51	0	0	0	0	0
254 二輪自動車	19,254	19,254	18	17,712	0	1,524	0	0	0	0	0
255 自動車部品	179,640	179,640	61,212	46,999	47,731	23,698	0	0	0	0	0
256 その他輸送用機械	3,412	3,072	524	2,150	310	88	340	0	0	0	340
261 産業機械	143,833	143,607	15,253	40,939	8,046	79,369	226	0	0	0	226
262 電気機械	232,313	232,313	20,695	183,645	1,181	26,792	0	0	0	0	0
263 測量・光学・医療用器械	10,513	10,513	7,050	1,121	988	1,354	0	0	0	0	0
264 事務用機器	37,673	37,673	29,559	153	7,731	230	0	0	0	0	0
265 その他機械	2,745	2,745	0	2,674	0	71	0	0	0	0	0
271 陶磁器	839	839	0	765	0	74	0	0	0	0	0
281 セメント	1,190,143	1,190,143	0	765	3,990	1,185,388	0	0	0	0	0
291 ガラス類	7,865	7,865	31	2,569	25	5,240	0	0	0	0	0
301 窯業	28,153	28,153	1,940	18,535	2,894	4,784	0	0	0	0	0
311 重油	1,585,790	1,960	0	0	300	1,660	1,583,830	83,920	69,240	1,376,810	53,860
321 石油製品	2,121,984	2,236	543	1,437	238	18	2,119,748	178,526	483,692	787,390	670,140
322 LNG(液化天然ガス)	973,196	0	0	0	0	0	973,196	0	973,196	0	0
323 LPG(液化石油ガス)	964,037	2,256	0	2,256	0	0	961,781	38,273	685,768	133,160	104,580
324 その他石油製品	96,869	834	0	622	0	212	96,035	0	0	96,035	0
331 クラス	167,081	52,846	0	52,502	0	344	114,235	0	3,173	0	111,062
341 石炭製品	11,213	11,213	0	8,181	0	3,032	0	0	0	0	0
351 化学薬品	856,790	144,375	2,050	75,946	1,817	64,562	712,415	310,137	22,613	377,865	1,800
361 化学肥料	13,023	13,023	781	9,444	18	2,780	0	0	0	0	0
371 染料・塗料・合成樹脂等	194,680	194,680	53,602	110,479	10,714	19,885	0	0	0	0	0
381 紙・パルプ	1,727,566	1,727,566	100,094	57,749	759,445	810,278	0	0	0	0	0
391 糸及び紡績半製品	13,160	13,160	285	4,392	302	8,181	0	0	0	0	0
401 その他繊維工業品	4,236	4,236	104	1,684	1,501	947	0	0	0	0	0
411 砂糖	294	294	0	222	0	72	0	0	0	0	0
421 製造食品	75,839	75,839	754	54,733	626	19,726	0	0	0	0	0
422 飲料	16,079	16,079	509	14,962	450	158	0	0	0	0	0
423 水	7,722	7,722	0	6,233	20	1,469	0	0	0	0	0
424 たばこ	0	0	0	0	0	0	0	0	0	0	0
425 その他食料工業品	35,581	35,581	0	4,492	2,976	28,113	0	0	0	0	0
431 がん	1,683	1,683	0	257	0	1,426	0	0	0	0	0
441 衣服・身用品・はきもの	128,394	128,394	4,064	104,957	983	18,390	0	0	0	0	0
442 文房具・運動娯楽用品・楽器	10,898	10,898	168	6,763	1,071	2,896	0	0	0	0	0
443 家具装備品	107,702	107,702	2,784	96,067	3,448	5,403	0	0	0	0	0
444 その他日用品	117,917	117,917	12,111	99,581	3,888	2,337	0	0	0	0	0
451 ゴム製品	833,174	833,174	359,578	35,856	419,920	17,820	0	0	0	0	0
461 木製品	211,783	211,783	421	82,248	8,369	120,745	0	0	0	0	0
471 その他製造工業品	4,935	4,935	365	3,135	1,024	411	0	0	0	0	0
481 金属くず	238,638	129,125	92,460	592	33,325	2,748	109,513	0	0	1,500	108,013
491 再利用資材	143,304	143,304	115,130	5,899	20,594	1,681	0	0	0	0	0
501 動植物性製造飼料	200,731	200,731	4,525	69,119	1,620	125,467	0	0	0	0	0
511 廃棄物	6,197	6,197	177	3,147	71	2,802	0	0	0	0	0
512 廃土	0	0	0	0	0	0	0	0	0	0	0
521 輸送用容器	52,453	52,453	3,623	31,427	8,275	9,128	0	0	0	0	0
531 取合せ品	846	846	811	35	0	0	0	0	0	0	0
541 分類不能のもの	0	0	0	0	0	0	0	0	0	0	0
999 フェリ一	9,203,215	0	0	0	0	0	9,203,215	0	4,292,550	4,910,665	0

(3) 海上出入貨物の品種別外貿・内貿別表

(単位：フレート・トン)

品 類 ・ 品 種 別	合 計			外 国 貿 易			内 国 貿 易		
	計	輸移出	輸移入	計	輸 出	輸 入	計	移 出	移 入
<b>合 計</b>	<b>40,941,721</b>	<b>16,226,019</b>	<b>24,715,702</b>	<b>12,306,647</b>	<b>1,945,019</b>	<b>10,361,628</b>	<b>28,635,074</b>	<b>14,281,000</b>	<b>14,354,074</b>
<b>(1) 農水産品</b>	<b>634,526</b>	<b>151,645</b>	<b>482,881</b>	<b>346,201</b>	<b>33,920</b>	<b>312,281</b>	<b>288,325</b>	<b>117,725</b>	<b>170,600</b>
011 麦	88,181	272	87,909	34,840	252	34,588	53,341	20	53,321
021 米	34,315	18,295	16,020	30,347	14,327	16,020	3,968	3,968	0
022 とうもろこし	166,150	1,943	164,207	151,073	0	151,073	15,077	1,943	13,134
023 豆	3,446	18	3,428	2,570	0	2,570	876	18	858
024 その他雑穀	5,840	0	5,840	40	0	40	5,800	0	5,800
031 野菜・果物	13,281	210	13,071	6,143	105	6,038	7,138	105	7,033
041 綿花	4,312	0	4,312	3,031	0	3,031	1,281	0	1,281
051 その他農産品	8,245	0	8,245	5,945	0	5,945	2,300	0	2,300
061 羊毛	18	0	18	18	0	18	0	0	0
071 その他畜産品	23,259	105	23,154	4,987	105	4,882	18,272	0	18,272
081 水産品	287,479	130,802	156,677	107,207	19,131	88,076	180,272	111,671	68,601
<b>(2) 林産品</b>	<b>335,796</b>	<b>15,038</b>	<b>320,758</b>	<b>163,258</b>	<b>14,914</b>	<b>148,344</b>	<b>172,538</b>	<b>124</b>	<b>172,414</b>
091 原木	3,000	0	3,000	3,000	0	3,000	0	0	0
092 製材	281,409	1,831	279,578	135,318	1,707	133,611	146,091	124	145,967
101 樹脂	31,163	0	31,163	8,248	0	8,248	22,915	0	22,915
111 木材チップ	18,358	13,172	5,186	15,903	13,172	2,731	2,455	0	2,455
112 その他林産品	876	0	876	558	0	558	318	0	318
121 薪炭	990	35	955	231	35	196	759	0	759
<b>(3) 鉱産品</b>	<b>6,673,576</b>	<b>237,730</b>	<b>6,435,846</b>	<b>6,345,310</b>	<b>178,266</b>	<b>6,167,044</b>	<b>328,266</b>	<b>59,464</b>	<b>268,802</b>
131 石炭	340,405	93	340,312	340,206	0	340,206	199	93	106
141 鉄鉱石	4,735	212	4,523	4,523	0	4,523	212	212	0
151 金属鉱	1,761	0	1,761	1,302	0	1,302	459	0	459
161 砂利・砂	252,166	55,485	196,681	0	0	0	252,166	55,485	196,681
162 石材	8,866	0	8,866	8,053	0	8,053	813	0	813
171 原油	6,012,131	177,641	5,834,490	5,944,969	177,641	5,767,328	67,162	0	67,162
181 りん鉱石	40	0	40	40	0	40	0	0	0
191 石灰石	0	0	0	0	0	0	0	0	0
201 原塩	105	70	35	0	0	0	105	70	35
211 非金属鉱物	53,367	4,229	49,138	46,217	625	45,592	7,150	3,604	3,546
<b>(4) 金属機械工業品</b>	<b>11,943,813</b>	<b>6,100,626</b>	<b>5,843,187</b>	<b>879,379</b>	<b>350,153</b>	<b>529,226</b>	<b>11,064,434</b>	<b>5,750,473</b>	<b>5,313,961</b>
221 鉄鋼	182,718	1,912	180,806	10,222	534	9,688	172,496	1,378	171,118
222 鋼材	991,190	229,329	761,861	328,810	189,345	139,465	662,380	39,984	622,396
231 非鉄金属	35,837	771	35,066	30,930	771	30,159	4,907	0	4,907
241 金属製品	305,704	223,377	82,327	75,046	20,592	54,454	230,658	202,785	27,873
251 鉄道車両	1,625	25	1,600	0	0	0	1,625	25	1,600
252 完成自動車	9,787,897	5,435,554	4,352,343	722	703	19	9,787,175	5,434,851	4,352,324
253 その他輸送車両	9,459	9,360	99	3,945	3,897	48	5,514	5,463	51
254 二輪自動車	19,254	18	19,236	17,730	18	17,712	1,524	0	1,524
255 自動車部品	179,640	108,943	70,697	108,211	61,212	46,999	71,429	47,731	23,698
256 その他輸送用機械	3,412	834	2,578	2,674	524	2,150	738	310	428
261 産業機械	143,833	23,299	120,534	56,192	15,253	40,939	87,641	8,046	79,595
262 電気機械	232,313	21,876	210,437	204,340	20,695	183,645	27,973	1,181	26,792
263 測量・光学・医療用器械	10,513	8,038	2,475	8,171	7,050	1,121	2,342	988	1,354
264 事務用機器	37,673	37,290	383	29,712	29,559	153	7,961	7,731	230
265 その他機械	2,745	0	2,745	2,674	0	2,674	71	0	71
<b>(5) 化学工業品</b>	<b>8,211,663</b>	<b>3,461,059</b>	<b>4,750,604</b>	<b>3,190,986</b>	<b>669,803</b>	<b>2,521,183</b>	<b>5,020,677</b>	<b>2,791,256</b>	<b>2,229,421</b>
271 陶磁器	839	0	839	765	0	765	74	0	74
281 セメント	1,190,143	3,990	1,186,153	765	0	765	1,189,378	3,990	1,185,388
291 ガラス類	7,865	56	7,809	2,600	31	2,569	5,265	25	5,240
301 窯業品	28,153	4,834	23,319	20,475	1,940	18,535	7,678	2,894	4,784
311 重油	1,585,790	1,461,030	124,760	153,160	83,920	69,240	1,432,630	1,377,110	55,520
321 石油製品	2,121,984	966,697	1,155,287	664,198	179,069	485,129	1,457,786	787,628	670,158
322 LNG(液化天然ガス)	973,196	0	973,196	973,196	0	973,196	0	0	0
323 LPG(液化石油ガス)	964,037	171,433	792,604	726,297	38,273	688,024	237,740	133,160	104,580
324 その他石油製品	96,869	96,035	834	622	0	622	96,247	96,035	212
331 コークス	167,081	0	167,081	55,675	0	55,675	111,406	0	111,406
341 石炭製品	11,213	0	11,213	8,181	0	8,181	3,032	0	3,032
351 化学薬品	856,790	691,869	164,921	410,746	312,187	98,559	446,044	379,682	66,362
361 化学肥料	13,023	799	12,224	10,225	781	9,444	2,798	18	2,780
371 染料・塗料・合成樹脂等	194,680	64,316	130,364	164,081	53,602	110,479	30,599	10,714	19,885
<b>(6) 軽工業品</b>	<b>1,880,477</b>	<b>867,066</b>	<b>1,013,411</b>	<b>246,213</b>	<b>101,746</b>	<b>144,467</b>	<b>1,634,264</b>	<b>765,320</b>	<b>868,944</b>
381 紙・パルプ	1,727,566	859,539	868,027	157,843	100,094	57,749	1,569,723	759,445	810,278
391 糸及び紡績半製品	13,160	587	12,573	4,677	285	4,392	8,483	302	8,181
401 その他繊維工業品	4,236	1,605	2,631	1,788	104	1,684	2,448	1,501	947
411 砂糖	294	0	294	222	0	222	72	0	72
421 製造食品	75,839	1,380	74,459	55,487	754	54,733	20,352	626	19,726
422 飲料	16,079	959	15,120	15,471	509	14,962	608	450	158
423 水	7,722	20	7,702	6,233	0	6,233	1,489	20	1,469
424 たばこ	0	0	0	0	0	0	0	0	0
425 その他食料工業品	35,581	2,976	32,605	4,492	0	4,492	31,089	2,976	28,113
<b>(7) 雑工業品</b>	<b>1,416,486</b>	<b>818,194</b>	<b>598,292</b>	<b>808,355</b>	<b>379,491</b>	<b>428,864</b>	<b>608,131</b>	<b>438,703</b>	<b>169,428</b>
431 がん具	1,683	0	1,683	257	0	257	1,426	0	1,426
441 衣服・身用品・はきもの	128,394	5,047	123,347	109,021	4,064	104,957	19,373	983	18,390
442 文房具・運動娯楽用品・楽器	10,898	1,239	9,659	6,931	168	6,763	3,967	1,071	2,896
443 家具・装飾品	107,702	6,232	101,470	98,851	2,784	96,067	8,851	3,448	5,403
444 その他日用品	117,917	15,999	101,918	111,692	12,111	99,581	6,225	3,888	2,337
451 ゴム製品	833,174	779,498	53,676	395,434	359,578	35,856	437,740	419,920	17,820
461 木製品	211,783	8,790	202,993	82,669	421	82,248	129,114	8,369	120,745
471 その他製造工業品	4,935	1,389	3,546	3,500	365	3,135	1,435	1,024	411
<b>(8) 特殊品</b>	<b>642,169</b>	<b>282,111</b>	<b>360,058</b>	<b>326,945</b>	<b>216,726</b>	<b>110,219</b>	<b>315,224</b>	<b>65,385</b>	<b>249,839</b>
481 金属くず	238,638	127,285	111,353	93,052	92,460	592	145,586	34,825	110,761
491 再利用資材	143,304	135,724	7,580	121,029	115,130	5,899	22,275	20,594	1,681
501 動植物性製造飼肥料	200,731	6,145	194,586	73,644	4,525	69,119	127,087	1,620	125,467
511 廃棄物	6,197	248	5,949	3,324	177	3,147	2,873	71	2,802
512 廃土砂	0	0	0	0	0	0	0	0	0
521 輸送用容器	52,453	11,898	40,555	35,050	3,623	31,427	17,403	8,275	9,128
531 取合せ品	846	811	35	846	811	35	0	0	0
<b>541 分類不能のもの</b>	<b>0</b>	<b>0</b>	<b>0</b>	<b>0</b>	<b>0</b>	<b>0</b>	<b>0</b>	<b>0</b>	<b>0</b>
<b>999 フ ェ リ ー</b>	<b>9,203,215</b>	<b>4,292,550</b>	<b>4,910,665</b>	<b>0</b>	<b>0</b>	<b>0</b>	<b>9,203,215</b>	<b>4,292,550</b>	<b>4,910,665</b>



(5) 海上出入貨物品種別月別表（輸入）

（単位：フレート・トン）

品類・品種別	合計	1月	2月	3月	4月	5月	6月	7月	8月	9月	10月	11月	12月
<b>合 計</b>	<b>10,361,628</b>	<b>886,869</b>	<b>879,625</b>	<b>929,323</b>	<b>955,245</b>	<b>795,487</b>	<b>468,056</b>	<b>347,706</b>	<b>898,338</b>	<b>1,089,426</b>	<b>881,126</b>	<b>921,455</b>	<b>1,308,972</b>
<b>(1) 農水産品</b>	<b>312,281</b>	<b>10,727</b>	<b>5,950</b>	<b>33,919</b>	<b>48,124</b>	<b>15,588</b>	<b>43,383</b>	<b>15,261</b>	<b>23,835</b>	<b>37,486</b>	<b>28,610</b>	<b>40,143</b>	<b>9,255</b>
011 麦	34,588	5,398	2,072	2,214	3,437	7,340	2,524	3,571	2,511	1,136	1,277	1,454	1,654
021 米	16,020	49	0	100	9,000	0	6,100	400	220	51	49	51	0
022 とうもろこし	151,073	0	44	25,000	25,000	0	26,000	0	41	27,700	17,200	30,000	88
023 豆類	2,570	129	184	327	426	125	411	477	46	118	85	150	92
024 その他雑穀	40	0	0	0	0	0	0	0	0	0	0	40	0
031 野菜・果物	6,038	511	331	476	288	486	365	336	617	597	410	1,067	554
041 綿花	3,031	415	167	264	106	360	265	415	194	147	239	194	265
051 その他農産品	5,945	791	93	394	98	24	133	61	79	1,485	1,020	807	960
061 羊毛	18	0	0	0	0	0	0	0	0	0	0	0	18
071 その他畜産品	4,882	132	617	132	298	343	585	506	750	402	70	683	364
081 水産品	88,076	3,302	2,442	5,012	9,471	6,910	7,000	9,495	19,377	5,850	8,260	5,697	5,260
<b>(2) 林産品</b>	<b>148,344</b>	<b>11,332</b>	<b>8,837</b>	<b>16,271</b>	<b>12,390</b>	<b>16,068</b>	<b>11,927</b>	<b>13,716</b>	<b>12,061</b>	<b>17,882</b>	<b>11,029</b>	<b>8,205</b>	<b>8,626</b>
091 原木	3,000	0	0	3,000	0	0	0	0	0	0	0	0	0
092 製材	133,611	9,344	7,422	11,699	11,767	15,145	11,641	13,358	11,042	16,648	10,387	7,639	7,519
101 樹脂類	8,248	792	420	905	584	831	196	334	983	1,175	642	427	959
111 木材チップ	2,731	1,039	995	509	0	49	0	0	0	0	0	139	0
112 その他林産品	558	132	0	158	0	4	51	24	0	59	0	0	130
121 薪炭	196	25	0	0	39	39	39	0	36	0	0	0	18
<b>(3) 鉱産品</b>	<b>6,167,044</b>	<b>511,219</b>	<b>536,356</b>	<b>595,443</b>	<b>619,357</b>	<b>351,928</b>	<b>220,895</b>	<b>114,660</b>	<b>584,320</b>	<b>742,343</b>	<b>550,315</b>	<b>483,642</b>	<b>856,566</b>
131 石炭	340,206	70,142	0	69	51,980	50,000	15,000	0	50,035	0	0	1,980	101,000
141 鉄鉱石	4,523	0	0	0	0	0	0	4,523	0	0	0	0	0
151 金 属	1,302	0	0	21	282	886	21	92	0	0	0	0	0
161 砂利・砂	0	0	0	0	0	0	0	0	0	0	0	0	0
162 石材	8,053	1,596	839	843	373	399	515	1,225	311	216	347	632	757
171 原油	5,767,328	436,710	535,268	587,962	565,666	297,136	197,132	108,059	527,757	739,827	541,742	477,487	752,582
181 リン鉱石	40	40	0	0	0	0	0	0	0	0	0	0	0
191 石灰石	0	0	0	0	0	0	0	0	0	0	0	0	0
201 原塩	0	0	0	0	0	0	0	0	0	0	0	0	0
211 非金属鉱物	45,592	2,731	249	6,548	1,056	3,507	8,227	761	6,217	2,300	8,226	3,543	2,227
<b>(4) 金属機械工業品</b>	<b>529,226</b>	<b>42,788</b>	<b>34,224</b>	<b>45,482</b>	<b>39,093</b>	<b>67,613</b>	<b>41,517</b>	<b>41,801</b>	<b>37,387</b>	<b>46,277</b>	<b>40,518</b>	<b>47,169</b>	<b>45,357</b>
221 鉄 鋼	9,688	1,254	355	1,902	202	593	772	1,014	340	880	431	1,016	929
222 鋼 材	139,465	15,959	9,623	10,147	13,959	12,399	15,370	10,942	9,443	15,129	11,874	7,858	6,762
231 非鉄金属	30,159	2,530	1,674	2,308	2,208	2,998	2,189	1,771	1,506	3,978	2,904	3,289	2,804
241 金属製品	54,454	2,118	1,479	4,322	5,591	25,680	2,100	2,800	2,702	1,983	1,727	2,018	1,934
251 鉄道車両	0	0	0	0	0	0	0	0	0	0	0	0	0
252 完成自動車	19	0	0	0	0	0	0	19	0	0	0	0	0
253 その他輸送用車両	48	0	0	0	0	0	0	18	0	30	0	0	0
254 二輪自動車	17,712	1,941	3,889	4,067	2,423	796	288	492	746	611	275	610	1,574
255 自動車部品	46,999	4,407	2,438	3,651	2,707	2,980	2,735	2,780	4,188	4,571	5,587	5,939	5,016
256 その他輸送用機械	2,150	280	60	97	0	106	242	210	109	461	125	112	348
261 産業機械	40,939	4,600	2,923	4,245	2,412	2,178	2,973	3,576	2,827	2,329	2,780	5,754	4,342
262 電気機械	183,645	9,621	11,688	14,612	9,540	19,780	14,654	15,591	15,260	16,112	14,668	20,508	21,611
263 測量・光学・医療用器械	1,121	24	95	119	45	83	194	75	184	53	147	65	37
264 事務用機器	153	54	0	12	0	20	0	38	29	0	0	0	0
265 その他機械	2,674	0	0	6	6	0	0	2,475	53	140	0	0	0
<b>(5) 化学工業品</b>	<b>2,521,183</b>	<b>251,138</b>	<b>251,749</b>	<b>180,688</b>	<b>187,122</b>	<b>287,369</b>	<b>103,704</b>	<b>107,166</b>	<b>182,076</b>	<b>189,318</b>	<b>197,990</b>	<b>258,328</b>	<b>324,535</b>
271 陶磁器	765	70	208	65	280	0	0	23	0	61	0	0	58
281 セメント	765	21	0	0	0	106	0	48	0	141	106	71	272
291 ガラス類	2,569	170	118	203	303	246	299	103	180	444	173	215	115
301 窯業	18,535	2,315	1,120	1,647	2,184	1,607	1,132	1,123	1,562	1,170	1,144	1,934	1,597
311 重油	69,240	0	0	13,827	0	55,413	0	0	0	0	0	0	0
321 石油製品	485,129	90,890	67,968	21,879	29,254	87,733	86	443	15,020	30,321	25,024	19,423	97,088
322 LNG（液化天然ガス）	973,196	82,318	91,717	65,334	73,634	69,599	63,969	16,600	133,241	99,167	73,194	73,464	130,959
323 LPG（液化石油ガス）	688,024	55,378	74,692	54,257	67,857	53,638	20,073	70,511	13,773	37,158	33,090	141,799	65,798
324 その他石油製品	622	86	25	75	8	57	73	0	18	75	65	75	65
331 コークス	55,675	566	406	149	704	1,752	392	2,050	489	1,717	46,338	464	648
341 石炭製品	8,181	469	361	632	796	765	685	708	556	792	816	818	783
351 化学薬品	98,559	9,430	7,445	10,531	3,926	5,033	7,059	5,516	6,404	8,226	10,308	8,766	15,915
361 化学肥料	9,444	905	480	983	534	1,417	474	478	1,009	865	484	841	974
371 染料・塗料・合成樹脂等	110,479	8,520	7,209	11,106	7,642	10,003	9,462	9,563	9,824	9,181	7,248	10,458	10,263
<b>(6) 軽工業品</b>	<b>144,467</b>	<b>11,634</b>	<b>11,764</b>	<b>9,751</b>	<b>10,275</b>	<b>14,179</b>	<b>11,280</b>	<b>13,055</b>	<b>11,873</b>	<b>9,921</b>	<b>10,705</b>	<b>12,895</b>	<b>17,135</b>
381 紙・バルブ	57,749	6,070	5,125	4,432	3,885	6,297	4,814	5,186	3,919	3,607	3,874	4,081	6,459
391 糸及び紡績半製品	4,392	476	163	511	151	243	322	690	281	362	189	330	674
401 その他繊維工業品	1,684	49	167	92	8	22	74	208	40	537	244	190	53
411 砂糖	222	0	24	58	18	0	0	22	0	21	0	18	61
421 製造食品	54,733	3,569	4,664	3,356	3,570	5,184	4,330	5,148	4,721	3,938	4,257	5,245	6,751
422 飲料	14,962	606	1,008	714	1,390	963	900	1,235	1,703	713	1,007	2,279	2,444
423 水	6,233	564	389	282	663	1,169	518	317	660	485	823	194	169
424 たばこ	0	0	0	0	0	0	0	0	0	0	0	0	0
425 その他食料工業品	4,492	300	224	306	590	301	322	249	549	258	311	558	524
<b>(7) 雑工業品</b>	<b>428,864</b>	<b>40,579</b>	<b>24,219</b>	<b>40,222</b>	<b>31,327</b>	<b>35,820</b>	<b>29,036</b>	<b>35,227</b>	<b>40,204</b>	<b>37,974</b>	<b>34,550</b>	<b>41,566</b>	<b>38,140</b>
431 衣服・身用品	257	0	0	0	20	21	44	0	83	46	0	0	43
441 衣服・身用品・はきもの	104,957	10,759	7,191	9,315	7,310	7,190	6,325	8,256	10,324	11,746	8,213	8,101	10,227
442 文房具・運動娯楽用品・楽器	6,763	627	305	803	741	511	457	374	837	733	257	614	504
443 家具・装飾品	96,067	7,200	4,822	9,318	6,813	6,563	6,904	8,080	9,952	9,482	7,922	11,507	11,507
444 その他日用品	99,581	8,897	4,595	11,495	6,893	8,880	7,638	10,872	7,578	7,112	7,133	12,067	6,421
451 ゴム製品	35,856	2,087	1,073	4,678	4,661	2,847	2,198	2,819	3,138	4,392	3,060	3,332	1,571
461 木製品	82,248	10,873	5,751	3,878	4,608	9,534	5,277	4,					

仙台塩釜港（仙台港区）

(6) 海上出入貨物品種別月別表（移出）

(単位：フレート・トン)

品 類 ・ 品 種 別	合 計	1月	2月	3月	4月	5月	6月	7月	8月	9月	10月	11月	12月
<b>合 計</b>	<b>14,281,000</b>	<b>1,105,513</b>	<b>1,157,637</b>	<b>1,394,945</b>	<b>1,225,614</b>	<b>1,194,751</b>	<b>1,120,275</b>	<b>1,145,793</b>	<b>1,136,867</b>	<b>1,238,764</b>	<b>1,151,430</b>	<b>1,220,984</b>	<b>1,188,427</b>
<b>(1) 農水産品</b>	<b>117,725</b>	<b>8,518</b>	<b>8,795</b>	<b>13,724</b>	<b>10,110</b>	<b>6,792</b>	<b>7,632</b>	<b>11,666</b>	<b>9,434</b>	<b>9,844</b>	<b>9,035</b>	<b>7,639</b>	<b>14,536</b>
011 麦	20	0	0	0	0	0	0	0	0	0	0	0	20
021 米	3,968	0	0	18	0	1,300	0	1,350	0	0	1,300	0	0
022 とうもろこし	1,943	0	0	1,500	0	0	0	0	0	443	0	0	0
023 豆 類	18	18	0	0	0	0	0	0	0	0	0	0	0
024 その他雑穀	0	0	0	0	0	0	0	0	0	0	0	0	0
031 野菜・果物	105	0	0	0	0	0	70	0	0	0	0	0	35
041 綿 花	0	0	0	0	0	0	0	0	0	0	0	0	0
051 その他農産品	0	0	0	0	0	0	0	0	0	0	0	0	0
061 羊 毛	0	0	0	0	0	0	0	0	0	0	0	0	0
071 その他畜産品	0	0	0	0	0	0	0	0	0	0	0	0	0
081 水 産 品	111,671	8,500	8,795	12,206	10,110	5,492	7,562	10,316	9,434	9,401	7,735	7,639	14,481
<b>(2) 林産品</b>	<b>124</b>	<b>0</b>	<b>0</b>	<b>106</b>	<b>18</b>	<b>0</b>	<b>0</b>	<b>0</b>	<b>0</b>	<b>0</b>	<b>0</b>	<b>0</b>	<b>0</b>
091 原 木	0	0	0	0	0	0	0	0	0	0	0	0	0
092 製 材	124	0	0	106	18	0	0	0	0	0	0	0	0
101 樹 脂 類	0	0	0	0	0	0	0	0	0	0	0	0	0
111 木 材 チ ッ プ	0	0	0	0	0	0	0	0	0	0	0	0	0
112 その他林産品	0	0	0	0	0	0	0	0	0	0	0	0	0
121 薪 炭	0	0	0	0	0	0	0	0	0	0	0	0	0
<b>(3) 鉱産品</b>	<b>59,464</b>	<b>2,141</b>	<b>1,900</b>	<b>5,610</b>	<b>6,666</b>	<b>4,299</b>	<b>3,626</b>	<b>8,395</b>	<b>4,662</b>	<b>3,840</b>	<b>4,791</b>	<b>11,035</b>	<b>2,499</b>
131 石 炭	93	0	0	0	0	0	93	0	0	0	0	0	0
141 鉄 鉱 石	212	106	106	0	0	0	0	0	0	0	0	0	0
151 金 属 鉱 石	0	0	0	0	0	0	0	0	0	0	0	0	0
161 砂 利 ・ 砂	55,485	2,000	1,600	5,450	6,302	3,900	2,000	8,050	4,600	3,500	4,750	10,923	2,410
162 石 材	0	0	0	0	0	0	0	0	0	0	0	0	0
171 原 油	0	0	0	0	0	0	0	0	0	0	0	0	0
181 珪 酸 土 灰	0	0	0	0	0	0	0	0	0	0	0	0	0
191 石 灰 石	0	0	0	0	0	0	0	0	0	0	0	0	0
201 原 塩	70	35	0	0	0	0	0	35	0	0	0	0	0
211 非 金 属 鉱 物	3,604	0	194	160	364	399	1,533	310	62	340	41	112	89
<b>(4) 金属機械工業品</b>	<b>5,750,473</b>	<b>461,994</b>	<b>546,860</b>	<b>600,145</b>	<b>509,963</b>	<b>408,586</b>	<b>517,969</b>	<b>560,106</b>	<b>374,520</b>	<b>459,230</b>	<b>417,646</b>	<b>463,637</b>	<b>429,817</b>
221 鉄 鋼	1,378	0	35	0	212	177	0	106	0	0	71	777	0
222 鋼 材	39,984	3,336	2,695	3,033	3,199	2,986	3,864	3,779	2,573	4,062	3,598	3,825	3,034
231 非 鉄 金 属	0	0	0	0	0	0	0	0	0	0	0	0	0
241 金 属 製 品	202,785	20,441	18,412	18,659	15,522	17,011	16,881	15,827	9,056	19,653	15,288	19,349	16,686
251 鉄 道 車 両	25	0	25	0	0	0	0	0	0	0	0	0	0
252 完 成 自 動 車	5,434,851	432,431	518,887	569,500	482,204	382,584	491,601	534,955	358,662	431,267	392,770	434,822	405,168
253 その他輸送用車両	5,463	159	754	370	572	330	507	403	297	528	777	365	401
254 二 輪 自 動 車	0	0	0	0	0	0	0	0	0	0	0	0	0
255 自 動 車 部 品	47,731	3,817	4,031	6,788	5,979	4,350	3,252	3,493	2,441	2,775	3,436	3,878	3,491
256 その他輸送用機械	310	0	35	134	0	0	141	0	0	0	0	0	0
261 産 業 機 械	8,046	472	394	746	766	503	739	829	1,094	720	1,009	226	548
262 電 気 機 械	1,181	103	21	80	298	39	88	256	44	0	62	62	128
263 測 量 ・ 光 学 ・ 医 療 用 器 械	988	0	0	88	18	69	131	89	124	75	125	48	221
264 事 務 用 機 器	7,731	1,235	1,571	747	1,193	537	765	369	229	150	510	285	140
265 その他機械	0	0	0	0	0	0	0	0	0	0	0	0	0
<b>(5) 化学工業品</b>	<b>2,791,256</b>	<b>250,808</b>	<b>199,801</b>	<b>274,217</b>	<b>270,446</b>	<b>302,663</b>	<b>113,786</b>	<b>67,210</b>	<b>248,617</b>	<b>293,050</b>	<b>263,700</b>	<b>271,948</b>	<b>235,010</b>
271 陶 磁 器	0	0	0	0	0	0	0	0	0	0	0	0	0
281 セ メ ン ト	3,990	0	0	0	0	0	0	0	0	0	0	3,990	0
291 ガ ラ ス 類	25	0	0	0	0	0	0	0	0	0	0	25	0
301 窯 業	2,894	211	247	71	424	247	565	70	141	70	212	424	212
311 重 油	1,377,110	148,110	118,360	128,450	107,600	95,370	59,240	50,210	138,790	142,310	130,890	137,710	120,070
321 石 油 製 品	787,628	47,923	35,523	71,200	102,810	147,980	24,724	4,444	62,724	88,428	80,548	70,824	50,500
322 LNG (液化天然ガス)	0	0	0	0	0	0	0	0	0	0	0	0	0
323 LPG (液化石油ガス)	133,160	18,540	14,810	18,870	9,510	8,510	4,930	5,900	6,960	6,590	11,580	10,530	16,430
324 その他石油製品	96,035	2,450	0	11,350	11,500	10,000	0	0	17,550	13,750	11,655	13,290	4,490
331 コ ー ク ス	0	0	0	0	0	0	0	0	0	0	0	0	0
341 石 炭 製 品	0	0	0	0	0	0	0	0	0	0	0	0	0
351 化 学 薬 品	379,682	33,288	30,605	44,056	38,190	39,955	23,909	6,043	21,706	39,558	27,329	33,570	41,473
361 化 学 肥 料	18	0	0	18	0	0	0	0	0	0	0	0	0
371 塗 料 ・ 塗 料 ・ 合 成 樹 脂 等	10,714	286	256	220	394	601	418	543	746	2,344	1,486	1,585	1,835
<b>(6) 軽工業品</b>	<b>765,320</b>	<b>60,346</b>	<b>60,685</b>	<b>66,888</b>	<b>71,562</b>	<b>61,472</b>	<b>61,507</b>	<b>67,967</b>	<b>65,924</b>	<b>54,443</b>	<b>66,211</b>	<b>62,507</b>	<b>65,808</b>
381 紙 ・ バ ル ブ	759,445	59,927	60,071	66,093	69,778	60,713	61,030	67,720	65,662	54,366	66,176	62,242	65,667
391 糸及び紡績半製品	302	18	0	18	62	0	52	0	50	0	0	0	102
401 その他繊維工業品	1,501	0	0	212	848	335	106	0	0	0	0	0	0
411 砂 糖	0	0	0	0	0	0	0	0	0	0	0	0	0
421 製 造 食 品	626	132	0	70	0	0	0	0	141	0	0	265	18
422 飲 料	450	0	0	0	450	0	0	0	0	0	0	0	0
423 水	20	0	13	0	0	0	0	0	0	7	0	0	0
424 た ば こ	0	0	0	0	0	0	0	0	0	0	0	0	0
425 その他食料工業品	2,976	269	601	495	424	424	319	247	71	70	35	0	21
<b>(7) 雑工業品</b>	<b>438,703</b>	<b>31,801</b>	<b>37,672</b>	<b>32,496</b>	<b>33,130</b>	<b>34,028</b>	<b>46,733</b>	<b>43,538</b>	<b>35,625</b>	<b>30,564</b>	<b>24,576</b>	<b>38,761</b>	<b>49,779</b>
431 が ん 具	0	0	0	0	0	0	0	0	0	0	0	0	0
441 衣服・身用品・はきもの	983	189	97	0	111	105	97	89	0	102	26	167	0
442 文房具・運動娯楽用品・楽器	1,071	36	18	18	36	18	18	18	18	105	75	366	345
443 家 具 装 備 品	3,448	233	211	149	361	304	404	525	363	216	284	211	187
444 その他日用品	3,888	432	644	567	412	592	304	190	234	256	92	95	70
451 ゴ ム 製 品	419,920	29,381	36,066	31,178	31,396	32,284	45,007	42,074	34,585	28,930	23,303	37,127	48,589
461 木 製 品	8,369	1,440	601	495	706	636	813	535	389	919	671	670	494
471 その他製造工業品	1,024	90	35	89	108	89	90	107	36	36	125	125	94
<b>(8) 特殊品</b>	<b>65,385</b>	<b>4,395</b>	<b>2,599</b>	<b>7,469</b>	<b>7,099</b>	<b>8,681</b>	<b>8,892</b>	<b>5,156</b>	<b>6,535</b>	<b>4,208</b>	<b>2,036</b>	<b>4,532</b>	<b>3,783</b>
481 金 属 く ず	34,825	2,459	591	4,865	2,967	4,517	3,005	3,801	5,109	2,072	635	2,387	2,417
491 再 利 用 資 材	20,594	1,124	1,209	1,487	3,561	3,815	4,594	654	871	1,121	547	1,113	498
501 動植物性製造飼肥料	1,620	221	287	618	127	0	126	0	0	42	64	52</	

(7) 海上出入貨物品種別月別表 (移入)

(単位：フレート・トン)

品 類 ・ 品 種 別	合 計	1月	2月	3月	4月	5月	6月	7月	8月	9月	10月	11月	12月
<b>合 計</b>	<b>14,354,074</b>	<b>1,124,106</b>	<b>1,128,686</b>	<b>1,296,448</b>	<b>1,309,543</b>	<b>1,059,411</b>	<b>1,247,590</b>	<b>1,322,634</b>	<b>1,156,618</b>	<b>1,118,869</b>	<b>1,148,557</b>	<b>1,239,750</b>	<b>1,201,862</b>
<b>(1) 農水産品</b>	<b>170,600</b>	<b>11,620</b>	<b>9,009</b>	<b>17,787</b>	<b>15,530</b>	<b>9,694</b>	<b>14,188</b>	<b>14,214</b>	<b>12,081</b>	<b>16,361</b>	<b>15,827</b>	<b>19,655</b>	<b>14,635</b>
011 麦	53,321	2,174	2,326	2,651	3,700	3,785	5,615	6,471	4,061	7,408	4,606	7,220	3,304
021 米	0	0	0	0	0	0	0	0	0	0	0	0	0
022 とうもろこし	13,134	1,130	0	5,254	1,500	0	0	1,500	0	0	0	1,550	2,200
023 豆 類	858	98	0	71	35	146	0	49	74	136	149	40	60
024 その他雑穀	5,800	0	1,500	0	1,500	0	1,500	0	0	0	1,300	0	0
031 野菜・果物	7,033	686	119	903	679	493	513	684	791	561	357	617	630
041 綿 花	1,281	0	141	202	308	71	106	106	135	0	106	106	0
051 その他農産品	2,300	283	247	512	106	97	124	0	53	0	70	354	454
061 羊 毛	0	0	0	0	0	0	0	0	0	0	0	0	0
071 その他畜産品	18,272	1,024	1,148	1,443	1,573	1,670	1,530	1,690	1,745	1,511	1,848	1,824	1,266
081 水 産 品	68,601	6,225	3,528	6,751	6,129	3,432	4,800	3,714	5,222	6,745	7,390	7,944	6,721
<b>(2) 林産品</b>	<b>172,414</b>	<b>9,670</b>	<b>12,158</b>	<b>13,660</b>	<b>13,398</b>	<b>17,355</b>	<b>16,370</b>	<b>17,084</b>	<b>17,334</b>	<b>15,254</b>	<b>11,573</b>	<b>12,628</b>	<b>15,930</b>
091 原 木	0	0	0	0	0	0	0	0	0	0	0	0	0
092 製 材	145,967	7,389	10,514	10,963	10,867	14,625	13,464	14,284	14,731	12,902	10,492	10,805	14,931
101 樹 脂 類	22,915	2,140	1,344	2,432	2,257	2,483	2,554	2,536	2,066	2,008	886	1,489	752
111 木 材 チ ッ プ	2,455	71	142	177	248	212	212	194	467	238	195	299	0
112 その他林産品	318	35	53	53	0	0	35	0	0	0	0	0	142
121 薪 炭	759	35	105	35	58	35	105	70	70	106	0	35	105
<b>(3) 鉱産品</b>	<b>288,802</b>	<b>80,568</b>	<b>21,029</b>	<b>15,296</b>	<b>19,028</b>	<b>18,492</b>	<b>13,538</b>	<b>22,616</b>	<b>19,009</b>	<b>14,629</b>	<b>15,919</b>	<b>6,283</b>	<b>22,395</b>
131 石 炭	106	0	0	0	0	106	0	0	0	0	0	0	0
141 鉄 鉱 石	0	0	0	0	0	0	0	0	0	0	0	0	0
151 金 属 鉱 石	459	0	0	0	0	459	0	0	0	0	0	0	0
161 砂 利 ・ 砂	196,681	13,000	20,588	15,060	18,900	17,085	12,960	22,503	18,725	14,070	15,660	5,990	22,140
162 石 材	813	108	0	54	0	54	81	19	195	283	0	19	0
171 原 油	67,162	67,162	0	0	0	0	0	0	0	0	0	0	0
181 りん 鉱 石	0	0	0	0	0	0	0	0	0	0	0	0	0
191 石 灰	0	0	0	0	0	0	0	0	0	0	0	0	0
201 原 塩	35	0	0	0	35	0	0	0	0	0	0	0	0
211 非 金 属 鉱 物	3,546	298	441	182	93	788	497	94	89	276	259	274	255
<b>(4) 金属機械工業品</b>	<b>5,313,961</b>	<b>413,714</b>	<b>470,471</b>	<b>551,167</b>	<b>482,783</b>	<b>385,299</b>	<b>466,676</b>	<b>477,087</b>	<b>361,937</b>	<b>435,653</b>	<b>407,397</b>	<b>448,604</b>	<b>413,173</b>
221 鉄 鋼	171,118	15,279	19,270	13,076	10,484	13,729	11,501	10,517	12,061	13,092	14,907	21,093	16,109
222 鋼 材	622,396	54,395	50,154	56,021	58,693	47,690	52,988	53,535	40,823	54,096	42,508	60,600	50,893
231 非 鉄 金 属	4,907	779	441	460	1,537	176	88	300	141	331	274	274	106
241 金 属 製 品	27,873	1,166	1,013	5,711	3,964	3,385	2,059	1,931	832	2,674	1,280	1,933	1,925
251 鉄 道 車 両	1,600	300	0	300	0	0	250	250	250	250	0	0	0
252 完 成 自 動 車	4,352,324	333,020	389,930	462,120	394,370	305,850	380,890	402,114	297,720	356,310	339,060	355,620	335,320
253 その他輸送用車両	51	0	0	0	0	0	1	0	0	0	50	0	0
254 二 輪 自 動 車	1,524	0	564	521	334	35	0	0	35	35	0	0	0
255 自 動 車 部 品	23,698	1,647	1,011	2,419	1,742	1,621	2,456	1,804	3,643	1,779	2,247	2,037	1,292
256 その他輸送用機械	428	0	0	0	0	0	0	0	428	0	0	0	0
261 産 業 機 械	79,595	5,814	5,552	6,130	7,913	11,452	13,471	4,652	4,801	5,067	4,565	4,982	5,196
262 電 気 機 械	26,792	1,243	2,465	4,356	2,369	1,333	2,972	1,984	1,168	2,019	2,506	2,065	2,312
263 測 量 ・ 光 学 ・ 医 療 用 器 械	1,354	0	0	0	1,271	28	0	0	35	0	0	0	20
264 事 務 用 機 器	230	71	0	53	106	0	0	0	0	0	0	0	0
265 その他機械	71	0	71	0	0	0	0	0	0	0	0	0	0
<b>(5) 化学工業品</b>	<b>2,229,421</b>	<b>176,872</b>	<b>177,835</b>	<b>159,827</b>	<b>162,297</b>	<b>126,928</b>	<b>222,657</b>	<b>239,012</b>	<b>219,505</b>	<b>134,482</b>	<b>184,753</b>	<b>218,160</b>	<b>207,093</b>
271 陶 磁 器	74	21	0	53	0	0	0	0	0	0	0	0	0
281 セ メ ン ト	1,185,388	96,918	85,925	105,663	93,468	87,634	113,300	102,028	103,013	86,510	90,838	113,805	106,286
291 ガ ラ ス 類	5,240	18	0	1,300	18	1,300	4	0	1,300	0	0	1,300	0
301 窯 業 品	4,784	1,169	930	757	60	110	238	27	537	70	120	705	61
311 重 油	55,520	1,660	1,900	5,750	15,900	0	0	9,500	17,100	950	950	950	860
321 石 油 製 品	670,158	65,450	68,800	24,340	33,460	22,940	96,550	114,600	63,508	21,000	53,740	52,400	53,370
322 LNG (液化天然ガス)	0	0	0	0	0	0	0	0	0	0	0	0	0
323 LPG (液化石油ガス)	104,580	7,200	7,200	11,200	9,620	9,190	8,280	5,090	8,050	8,700	10,400	13,500	6,150
324 その他石油製品	212	0	0	0	22	0	0	18	53	18	44	35	22
331 コ ー ク ス	111,406	41	56	18	0	53	0	2,382	17,386	15,287	21,180	24,159	30,844
341 石 炭 製 品	3,032	194	507	429	287	140	488	704	70	0	106	89	18
351 化 学 薬 品	66,362	2,033	11,619	8,989	8,221	3,481	1,972	1,916	7,225	788	4,888	7,990	7,240
361 化 学 肥 料	2,780	0	60	20	0	0	389	21	0	0	0	1,074	1,216
371 塗 料 ・ 塗 料 ・ 合 成 樹 脂 等	19,885	2,168	838	1,308	1,241	2,080	1,436	2,726	1,263	1,159	2,487	2,153	1,026
<b>(6) 軽工業品</b>	<b>868,944</b>	<b>66,824</b>	<b>72,985</b>	<b>76,326</b>	<b>91,591</b>	<b>64,618</b>	<b>67,880</b>	<b>76,922</b>	<b>73,174</b>	<b>65,111</b>	<b>72,033</b>	<b>70,092</b>	<b>71,368</b>
381 紙 ・ パ ル プ	810,278	60,665	68,960	69,618	85,039	59,997	64,207	70,481	69,216	61,144	67,417	67,266	66,268
391 糸 及 び 紡 績 半 製 品	8,181	493	821	969	778	552	704	960	674	515	570	541	604
401 その他繊維工業品	947	123	159	53	24	35	95	65	0	106	0	0	287
411 砂 糖	72	0	0	0	18	0	18	0	0	0	18	0	18
421 製 造 食 品	19,726	2,145	1,195	2,459	3,391	1,760	1,202	1,139	1,390	1,349	1,326	1,482	888
422 飲 料	158	0	0	21	50	0	18	0	0	0	0	19	50
423 水	1,469	36	54	106	38	35	173	150	364	124	336	18	35
424 た ば こ	0	0	0	0	0	0	0	0	0	0	0	0	0
425 その他食料工業品	28,113	3,362	1,796	3,100	2,253	2,239	1,463	4,127	1,530	1,873	2,366	766	3,238
<b>(7) 雑工業品</b>	<b>169,428</b>	<b>13,715</b>	<b>11,531</b>	<b>12,739</b>	<b>10,275</b>	<b>11,217</b>	<b>13,679</b>	<b>14,360</b>	<b>16,021</b>	<b>19,397</b>	<b>15,517</b>	<b>17,004</b>	<b>13,973</b>
431 が ん 具	1,426	89	0	213	0	0	268	203	157	218	0	146	132
441 衣 服 ・ 身 着 品 ・ は き も の	18,390	1,915	2,050	1,462	1,119	1,128	1,645	1,026	1,425	1,738	1,370	2,002	1,510
442 文 房 具 ・ 運 動 休 閑 用 品 ・ 楽 器	2,896	194	317	283	197	151	339	389	421	455	115	35	0
443 家 具 装 備 品	5,403	345	378	910	311	603	472	252	86	439	453	526	628
444 その他日用品	2,337	36	372	18	142	35	22	0	228	687	209	553	35
451 ゴ ム 製 品	17,820	1,080	2,410	2,601	1,898	901	1,563	1,888	1,661	1,426	1,181	581	630
461 木 製 品	120,745	9,985	6,004	7,252	6,467	8,381							