

(8) コンテナ貨物年次別表

(単位：フレート・トン, TEU)

年 別	区 分	合 計	外 国 貿 易			内 国 貿 易		
			輸 出	輸 入	計	移 出	移 入	計
平成6年	実入りコンテナ	4,678	-	-	-	1,013	3,665	4,678
	空コンテナ	-	-	-	-	-	-	-
	コンテナ計	4,678	-	-	-	1,013	3,665	4,678
	貨物量	108,246	-	-	-	19,477	88,769	108,246
平成7年	実入りコンテナ	7,365	323	209	532	2,190	4,643	6,833
	空コンテナ	-	-	-	-	-	-	-
	コンテナ計	7,365	323	209	532	2,190	4,643	6,833
	貨物量	158,581	2,919	1,719	4,638	46,005	107,938	153,943
平成8年	実入りコンテナ	17,316	2,434	7,120	9,554	3,843	3,919	7,762
	空コンテナ	-	-	-	-	-	-	-
	コンテナ計	17,316	2,434	7,120	9,554	3,843	3,919	7,762
	貨物量	367,601	52,739	138,647	191,386	86,249	89,966	176,215
平成9年	実入りコンテナ	26,415	9,006	9,900	18,906	3,778	3,731	7,509
	空コンテナ	14,167	6,731	1,628	8,359	2,459	3,349	5,808
	コンテナ計	40,582	15,737	11,528	27,265	6,237	7,080	13,317
	貨物量	582,379	206,249	204,809	411,058	85,764	85,557	171,321
平成10年	実入りコンテナ	33,185	14,430	8,981	23,411	4,591	5,183	9,774
	空コンテナ	13,337	3,573	2,229	5,802	2,585	4,950	7,535
	コンテナ計	46,522	18,003	11,210	29,213	7,176	10,133	17,309
	貨物量	756,259	346,128	191,892	538,020	104,434	113,805	218,239
平成11年	実入りコンテナ	42,270	18,320	8,933	27,253	7,136	7,881	15,017
	空コンテナ	21,789	5,501	5,687	11,188	3,263	7,338	10,601
	コンテナ計	64,059	23,821	14,620	38,441	10,399	15,219	25,618
	貨物量	961,674	442,243	190,347	632,590	160,907	168,177	329,084
平成12年	実入りコンテナ	56,229	19,164	13,784	32,948	9,708	13,573	23,281
	空コンテナ	24,141	6,849	4,216	11,065	5,281	7,795	13,076
	コンテナ計	80,370	26,013	18,000	44,013	14,989	21,368	36,357
	貨物量	1,245,747	447,439	286,872	734,311	228,931	282,505	511,436
平成13年	実入りコンテナ	63,212	20,474	19,806	40,280	10,621	12,311	22,932
	空コンテナ	29,360	11,773	6,245	18,018	3,755	7,587	11,342
	コンテナ計	92,572	32,247	26,051	58,298	14,376	19,898	34,274
	貨物量	1,357,842	456,621	413,832	870,453	235,185	252,204	487,389
平成14年	実入りコンテナ	72,358	27,681	23,389	51,070	9,759	11,529	21,288
	空コンテナ	31,878	10,867	8,910	19,777	4,671	7,430	12,101
	コンテナ計	104,236	38,548	32,299	70,847	14,430	18,959	33,389
	貨物量	1,554,062	593,844	494,196	1,088,040	218,369	247,653	466,022
平成15年	実入りコンテナ	81,346	30,407	29,029	59,436	11,554	10,356	21,910
	空コンテナ	38,827	13,764	6,425	20,189	3,458	15,180	18,638
	コンテナ計	120,173	44,171	35,454	79,625	15,012	25,536	40,548
	貨物量	1,585,552	537,178	576,250	1,113,428	245,209	226,915	472,124
平成16年	実入りコンテナ	93,578	36,848	34,240	71,088	13,385	9,105	22,490
	空コンテナ	41,256	16,431	7,117	23,548	2,535	15,173	17,708
	コンテナ計	134,834	53,279	41,357	94,636	15,920	24,278	40,198
	貨物量	1,708,425	644,589	637,814	1,282,403	247,654	178,368	426,022
平成17年	実入りコンテナ	105,380	38,408	35,008	73,416	18,690	13,274	31,964
	空コンテナ	47,889	15,934	9,229	25,163	4,411	18,315	22,726
	コンテナ計	153,269	54,342	44,237	98,579	23,101	31,589	54,690
	貨物量	2,000,930	695,374	705,815	1,401,189	332,217	267,524	599,741
平成18年	実入りコンテナ	118,237	37,683	37,019	74,702	27,684	15,851	43,535
	空コンテナ	50,106	15,042	11,947	26,989	4,138	18,979	23,117
	コンテナ計	168,343	52,725	48,966	101,691	31,822	34,830	66,652
	貨物量	2,508,999	752,627	849,936	1,602,563	553,994	352,442	906,436
平成19年	実入りコンテナ	128,461	40,790	39,628	80,418	32,070	15,973	48,043
	空コンテナ	52,998	14,177	11,844	26,021	4,222	22,755	26,977
	コンテナ計	181,459	54,967	51,472	106,439	36,292	38,728	75,020
	貨物量	2,763,623	811,778	934,789	1,746,567	621,280	395,776	1,017,056

平成20年	実入りコンテナ	134,856	40,337	39,716	80,053	35,786	19,017	54,803
	空コンテナ	49,802	10,004	7,997	18,001	6,047	25,754	31,801
	コンテナ計	184,658	50,341	47,713	98,054	41,833	44,771	86,604
	貨物量	2,821,142	811,765	889,422	1,701,187	706,867	413,088	1,119,955
平成21年	実入りコンテナ	130,421	40,497	38,857	79,354	33,277	17,790	51,067
	空コンテナ	49,987	10,191	12,220	22,411	6,240	21,336	27,576
	コンテナ計	180,408	50,688	51,077	101,765	39,517	39,126	78,643
	貨物量	2,726,957	822,378	847,546	1,669,924	676,106	380,927	1,057,033
平成22年	実入りコンテナ	155,611	47,904	44,606	92,510	41,813	21,288	63,101
	空コンテナ	60,734	11,913	12,398	24,311	6,883	29,540	36,423
	コンテナ計	216,345	59,817	57,004	116,821	48,696	50,828	99,524
	貨物量	3,375,120	992,390	1,028,027	2,020,417	906,710	447,993	1,354,703
平成23年	実入りコンテナ	63,317	10,725	13,060	23,785	24,965	14,566	39,532
	空コンテナ	33,317	4,222	2,534	6,756	6,080	20,481	26,561
	コンテナ計	96,633	14,947	15,594	30,541	31,045	35,047	66,092
	貨物量	1,479,009	230,349	310,153	540,502	623,146	315,361	938,507
平成24年	実入りコンテナ	124,779	28,201	41,129	69,330	27,734	27,715	55,449
	空コンテナ	51,850	20,389	6,525	26,914	12,207	12,730	24,937
	コンテナ計	176,629	48,590	47,653	96,244	39,941	40,445	80,386
	貨物量	2,931,271	654,254	990,649	1,644,903	689,819	596,549	1,286,368
平成25年	実入りコンテナ	147,377	35,545	51,407	86,951	31,416	29,010	60,426
	空コンテナ	58,986	24,445	6,891	31,336	11,179	16,470	27,649
	コンテナ計	206,363	59,990	58,298	118,288	42,595	45,480	88,075
	貨物量	3,394,536	819,131	1,185,370	2,004,501	771,871	618,164	1,390,035
平成26年	実入りコンテナ	154,730	37,970	54,238	92,207	31,123	31,400	62,523
	空コンテナ	59,762	29,184	6,574	35,758	8,597	15,407	24,004
	コンテナ計	214,492	67,154	60,812	127,965	39,720	46,807	86,527
	貨物量	3,351,163	798,622	1,179,244	1,977,866	723,306	649,991	1,373,297
平成27年	実入りコンテナ	161,973	39,249	58,873	98,123	31,800	32,050	63,850
	空コンテナ	64,240	32,157	9,068	41,225	9,186	13,829	23,015
	コンテナ計	226,212	71,406	67,941	139,347	40,986	45,879	86,865
	貨物量	3,574,392	855,844	1,326,408	2,182,252	737,372	654,768	1,392,140
平成28年	実入りコンテナ	175,002	40,399	67,561	107,960	33,939	33,103	67,042
	空コンテナ	71,614	37,430	10,662	48,092	10,237	13,285	23,522
	コンテナ計	246,615	77,829	78,223	156,051	44,176	46,388	90,564
	貨物量	3,942,482	864,611	1,504,708	2,369,319	764,504	808,659	1,573,163
平成29年	実入りコンテナ	187,095	43,298	70,760	114,057	37,082	35,956	73,038
	空コンテナ	74,222	39,273	7,763	47,036	10,294	16,892	27,186
	コンテナ計	261,318	82,571	78,523	161,094	47,376	52,848	100,224
	貨物量	4,050,400	903,392	1,615,152	2,518,544	822,512	709,344	1,531,856
平成30年	実入りコンテナ	193,775	47,535	76,580	124,115	35,188	34,472	69,660
	空コンテナ	84,405	44,075	11,563	55,638	12,542	16,225	28,767
	コンテナ計	278,180	91,610	88,143	179,753	47,730	50,697	98,427
	貨物量	4,169,533	1,022,357	1,688,354	2,710,711	757,825	700,997	1,458,822
令和元年	実入りコンテナ	197,277	36,666	87,568	124,233	38,543	34,501	73,044
	空コンテナ	92,884	55,593	3,751	59,344	13,751	19,789	33,540
	コンテナ計	290,160	92,258	91,319	183,577	52,294	54,290	106,584
	貨物量	4,361,831	740,884	1,970,863	2,711,747	916,020	734,064	1,650,084

※平成8年以前については、空コンテナ未集計のため未計上としております。

※端数調整のため合計が合わない場合があります。

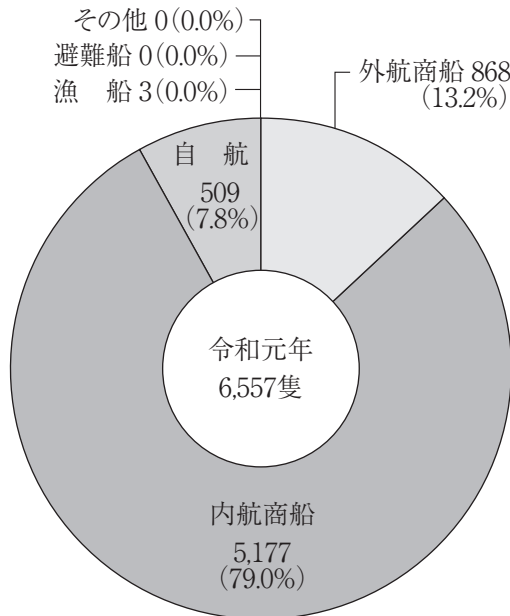
仙台塩釜港
(仙台港区)

仙台塩釜港（仙台港区）

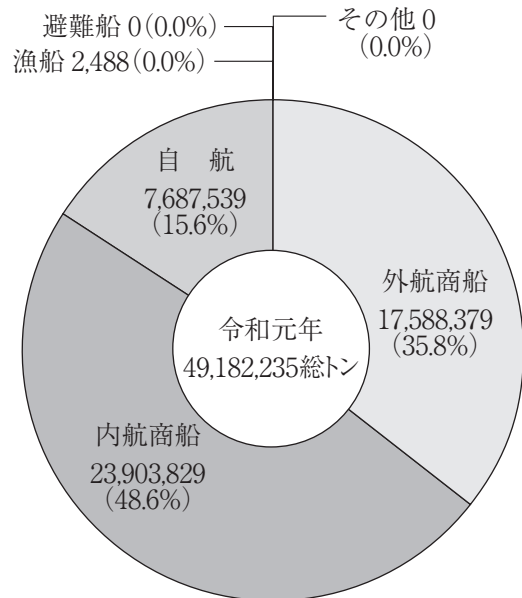
1. グラフで見る仙台塩釜港（仙台港区）

入港船舶の部

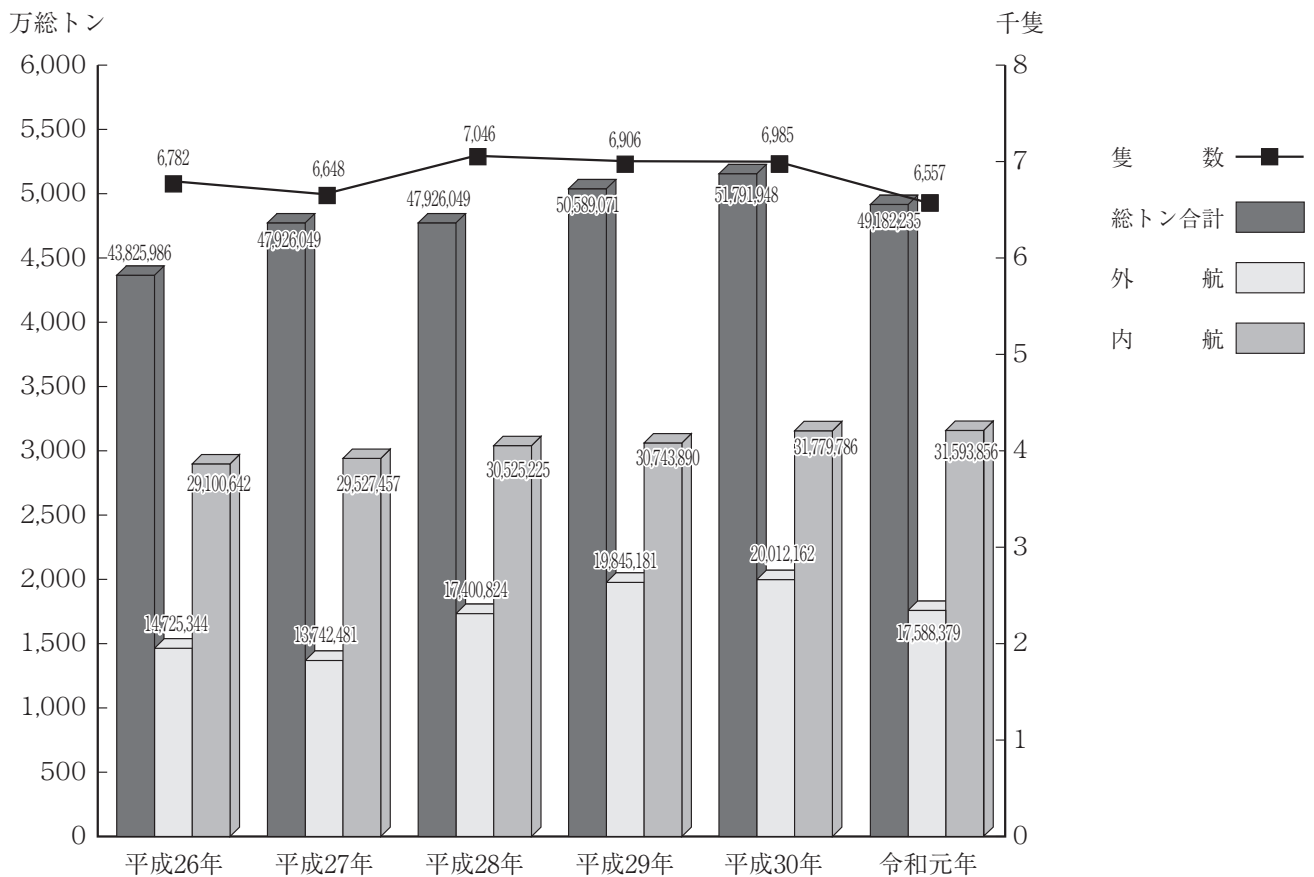
(1) 船種別隻数比較



(2) 船種別総トン数比較

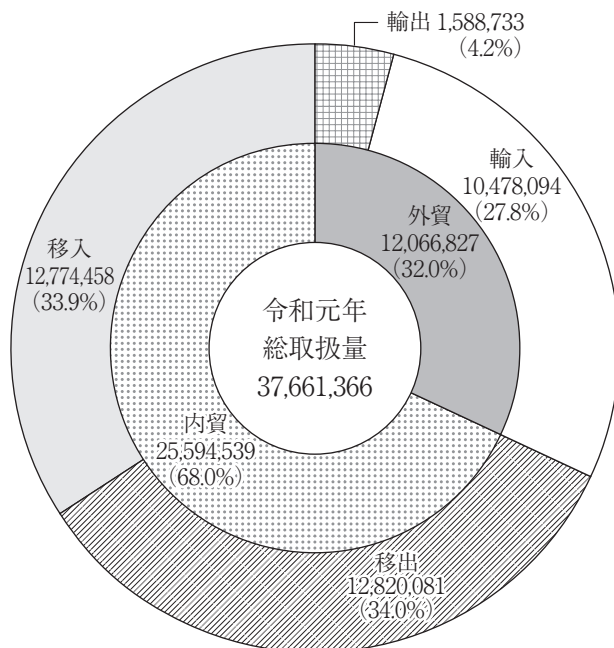


(3) 入港船舶年次比較

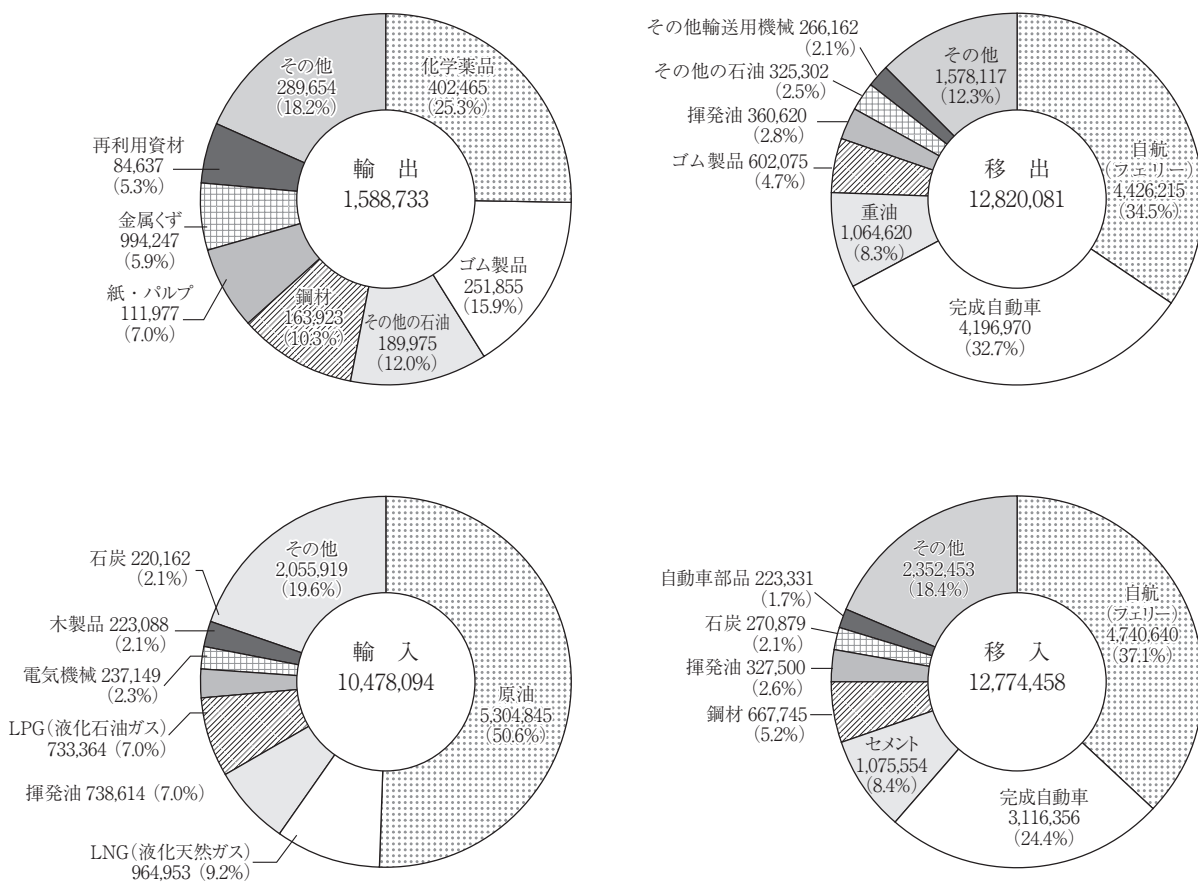


海上出入貨物の部

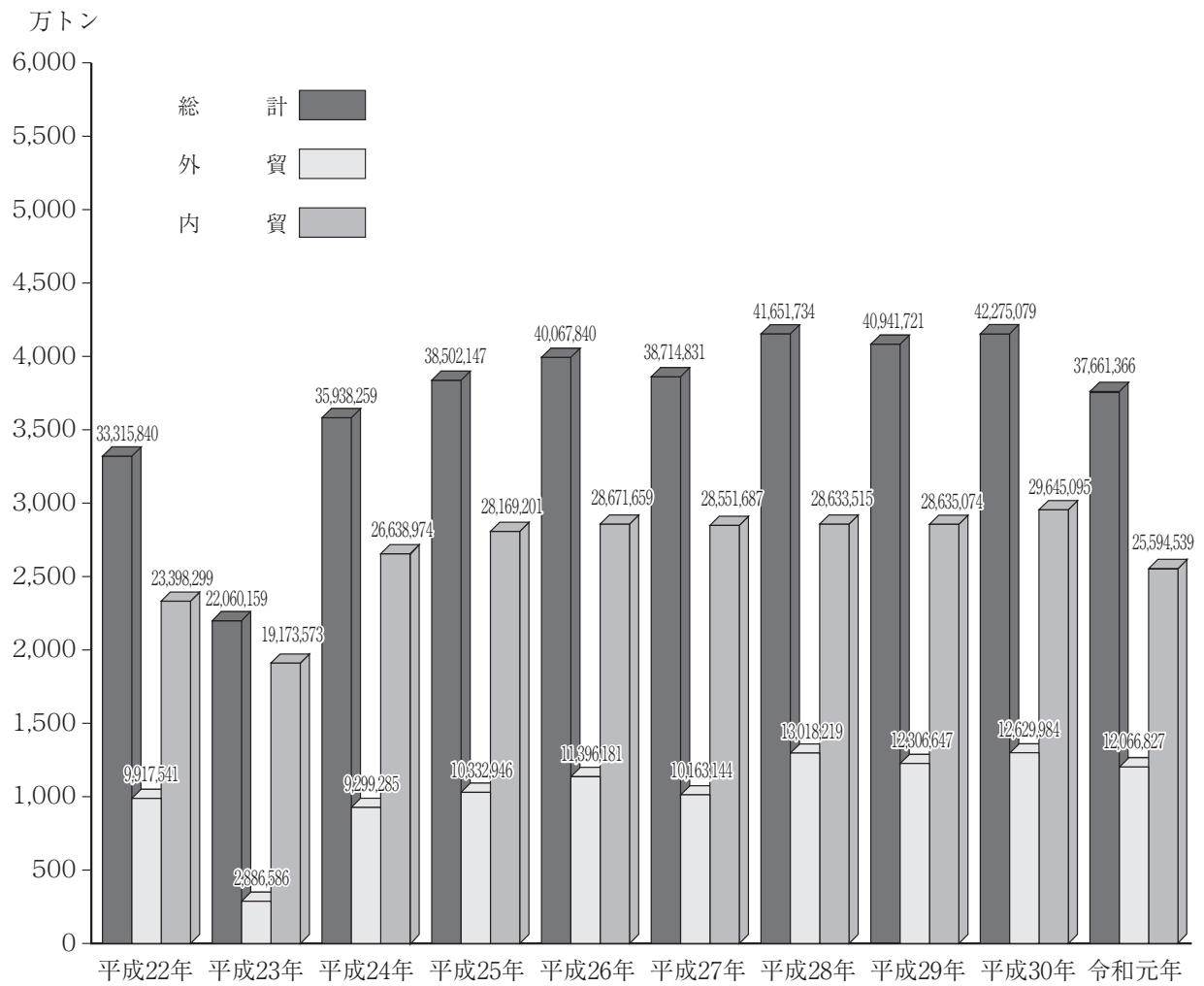
(1) 輸移出入別構成（単位：フレート・トン）



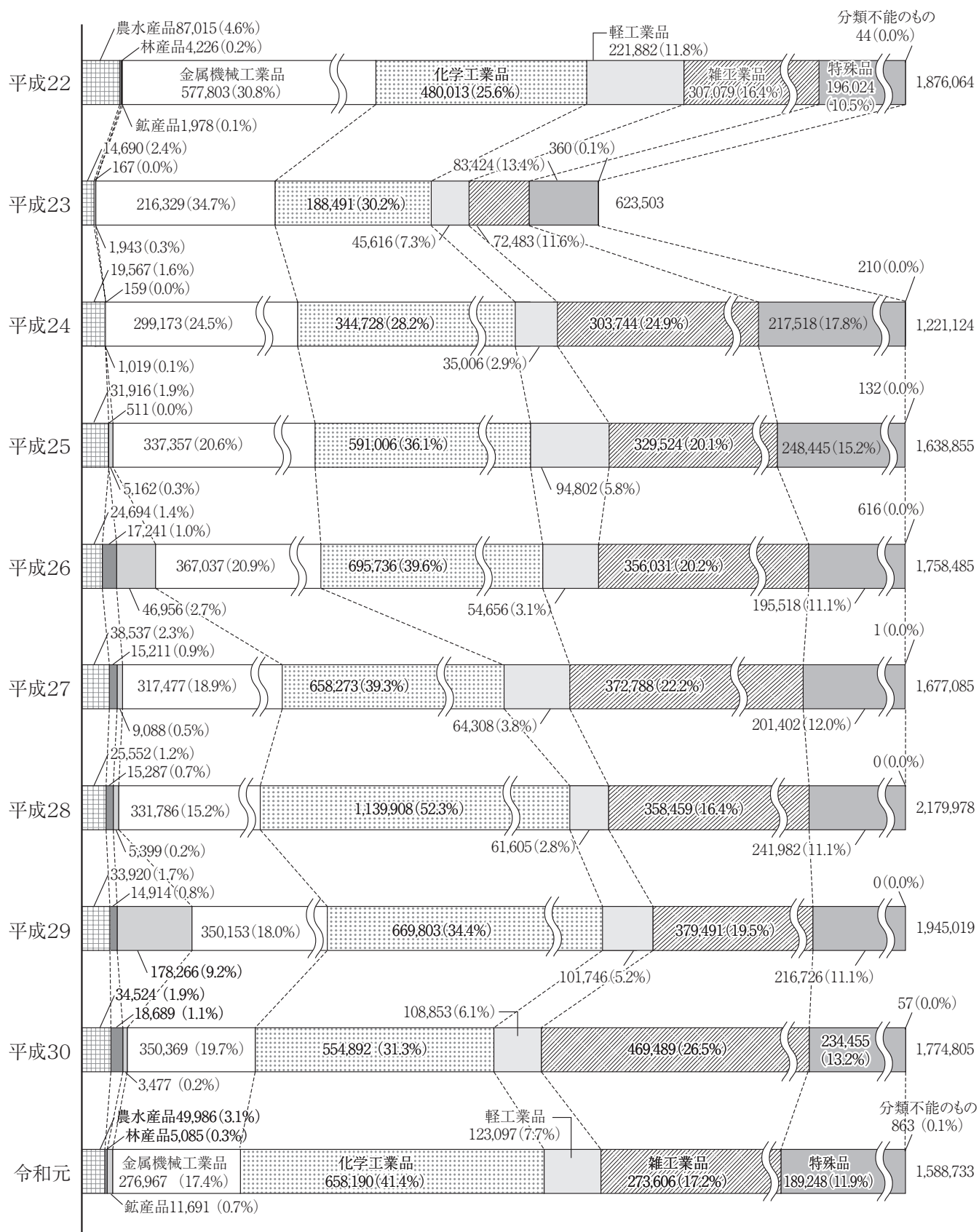
(2) 輸移出入毎の品種別構成（単位：フレート・トン）



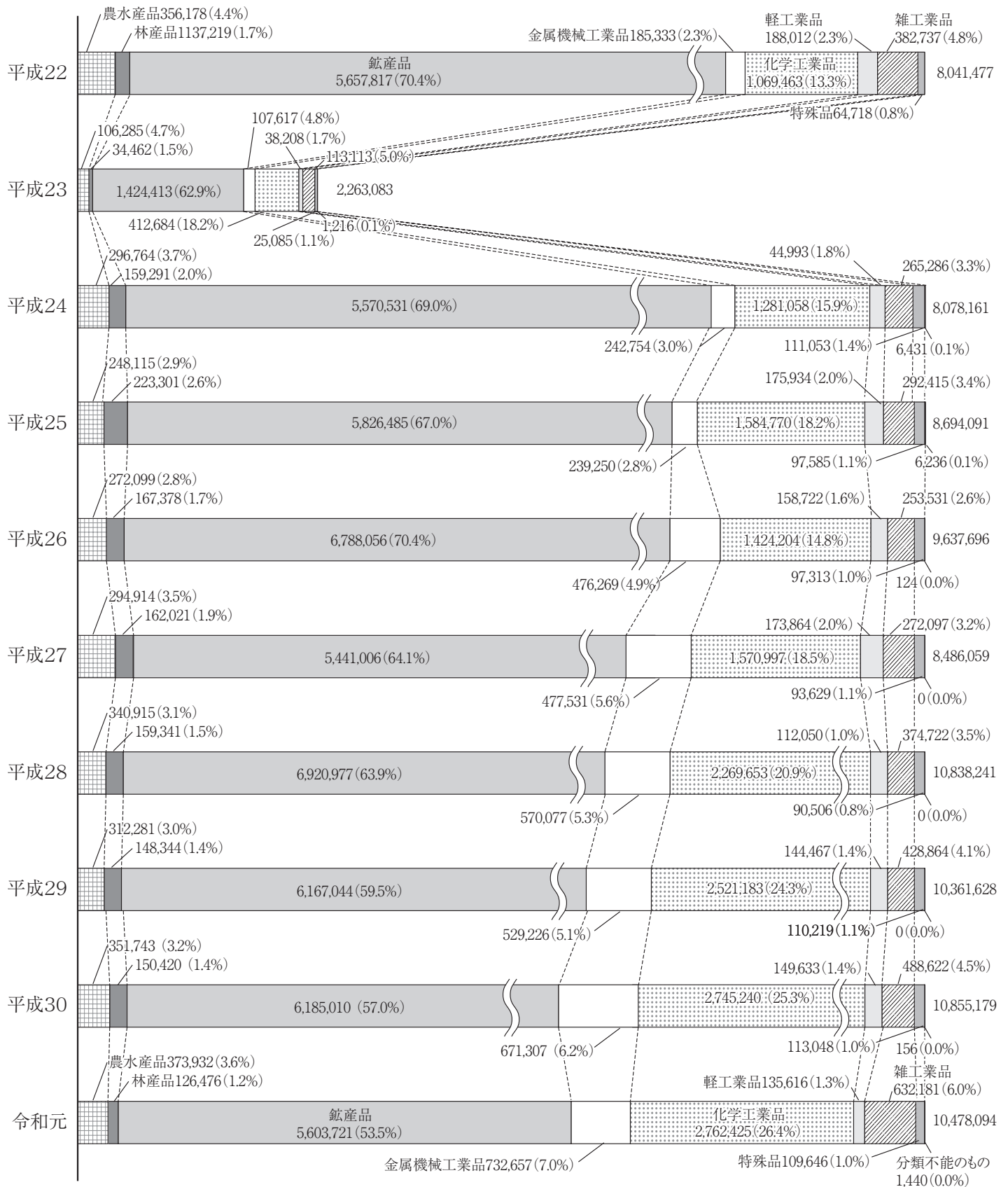
(3) 取扱貨物量年次別比較



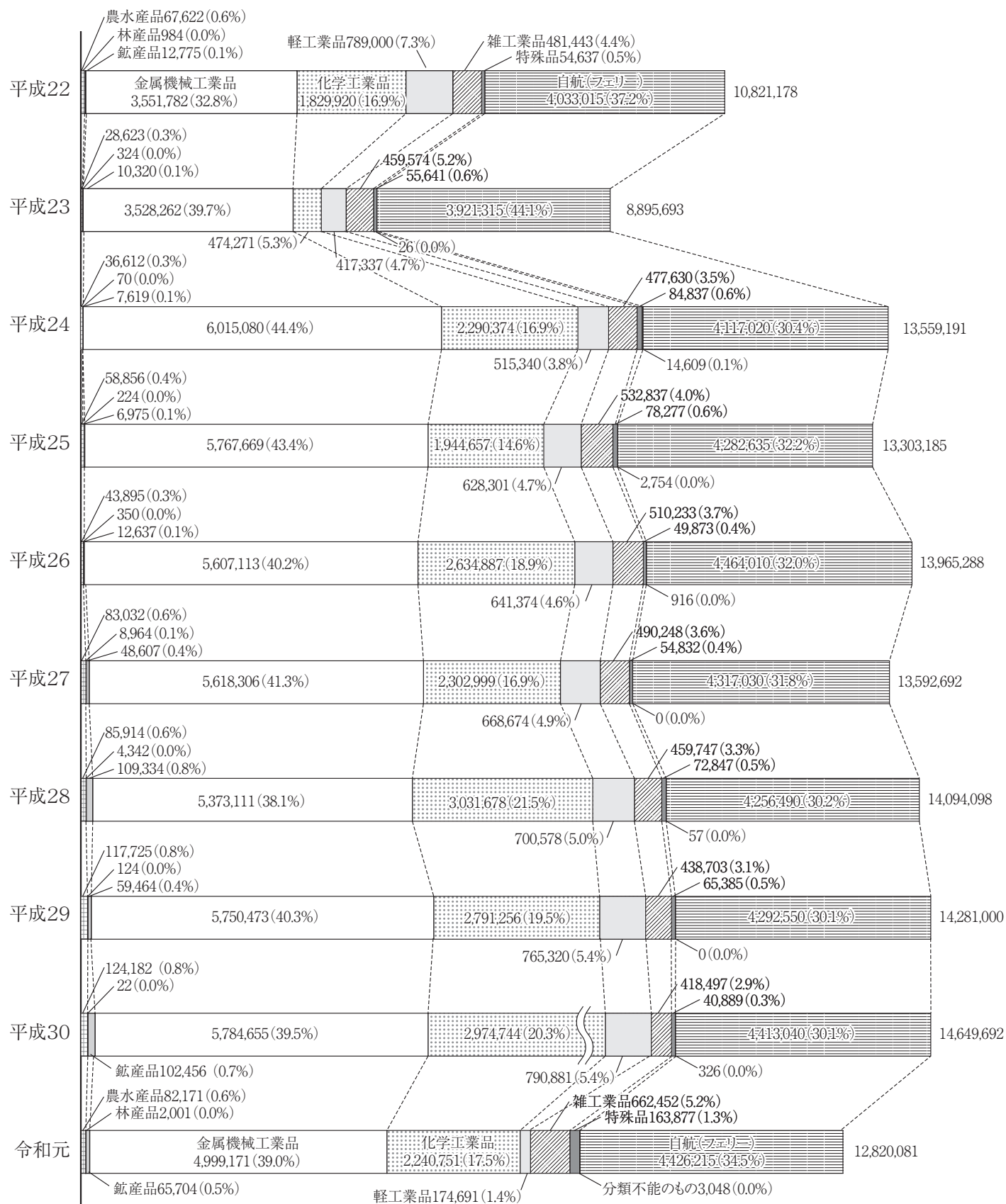
(4) 輸出貨物品種別構成年次比較（単位：フレート・トン）



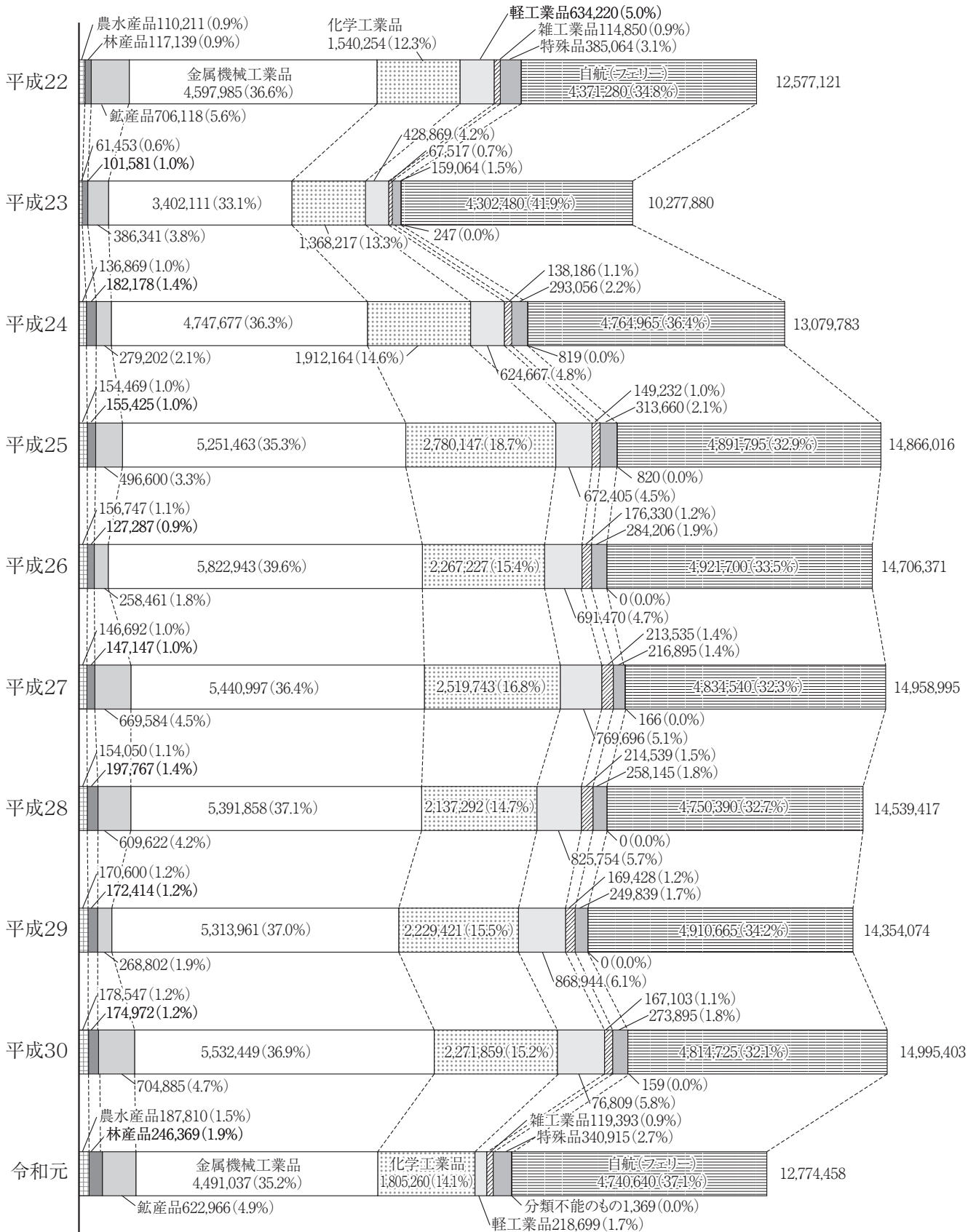
(5) 輸入貨物品種別構成年次比較（単位：フレート・トン）



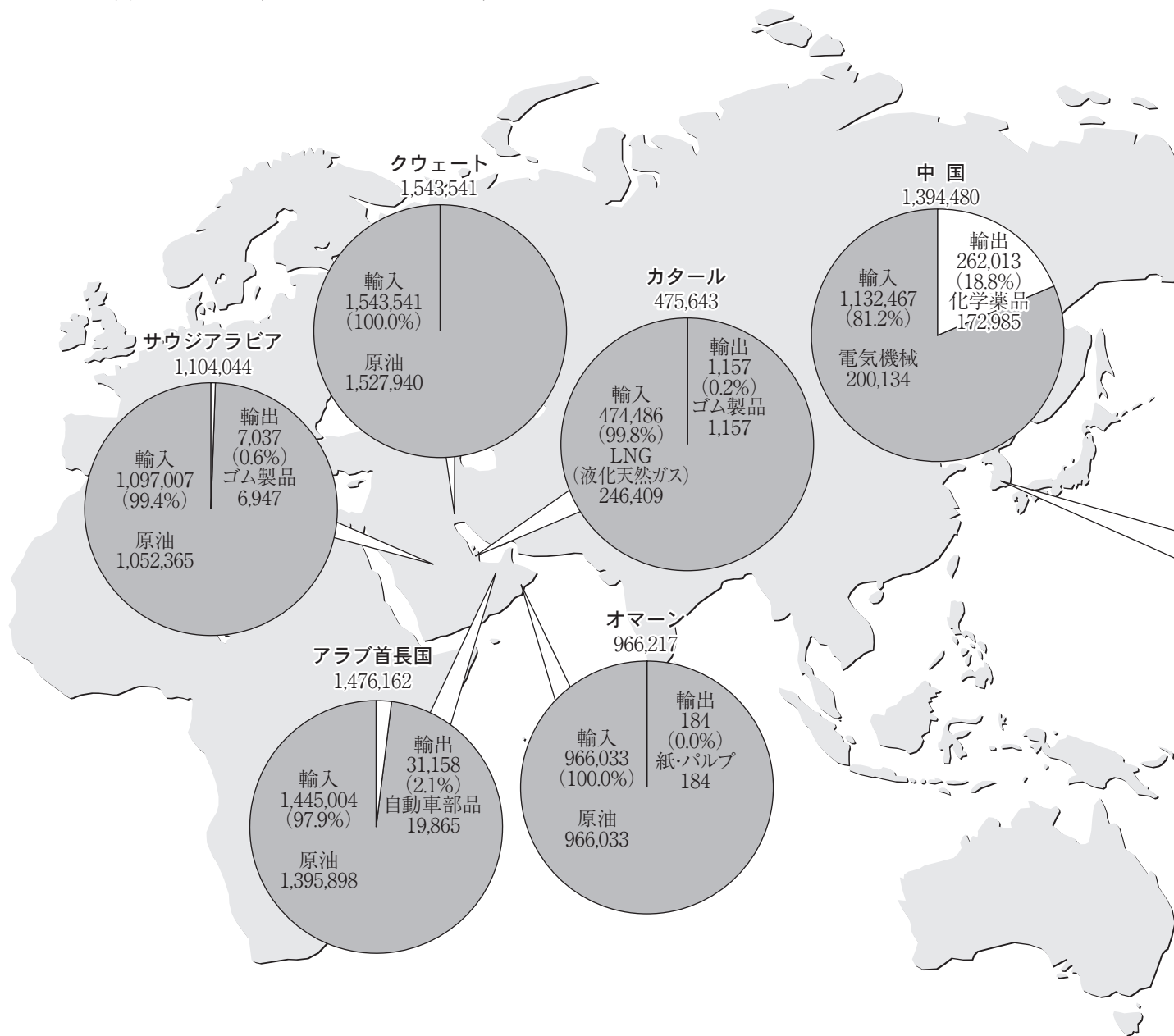
(6) 移出貨物品種別構成年次比較（単位：フレート・トン）



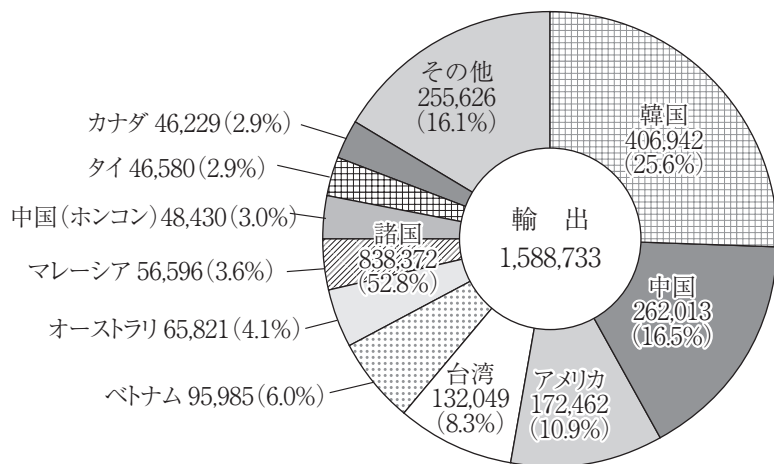
(7) 移入貨物品種別構成年次比較（単位：フレート・トン）

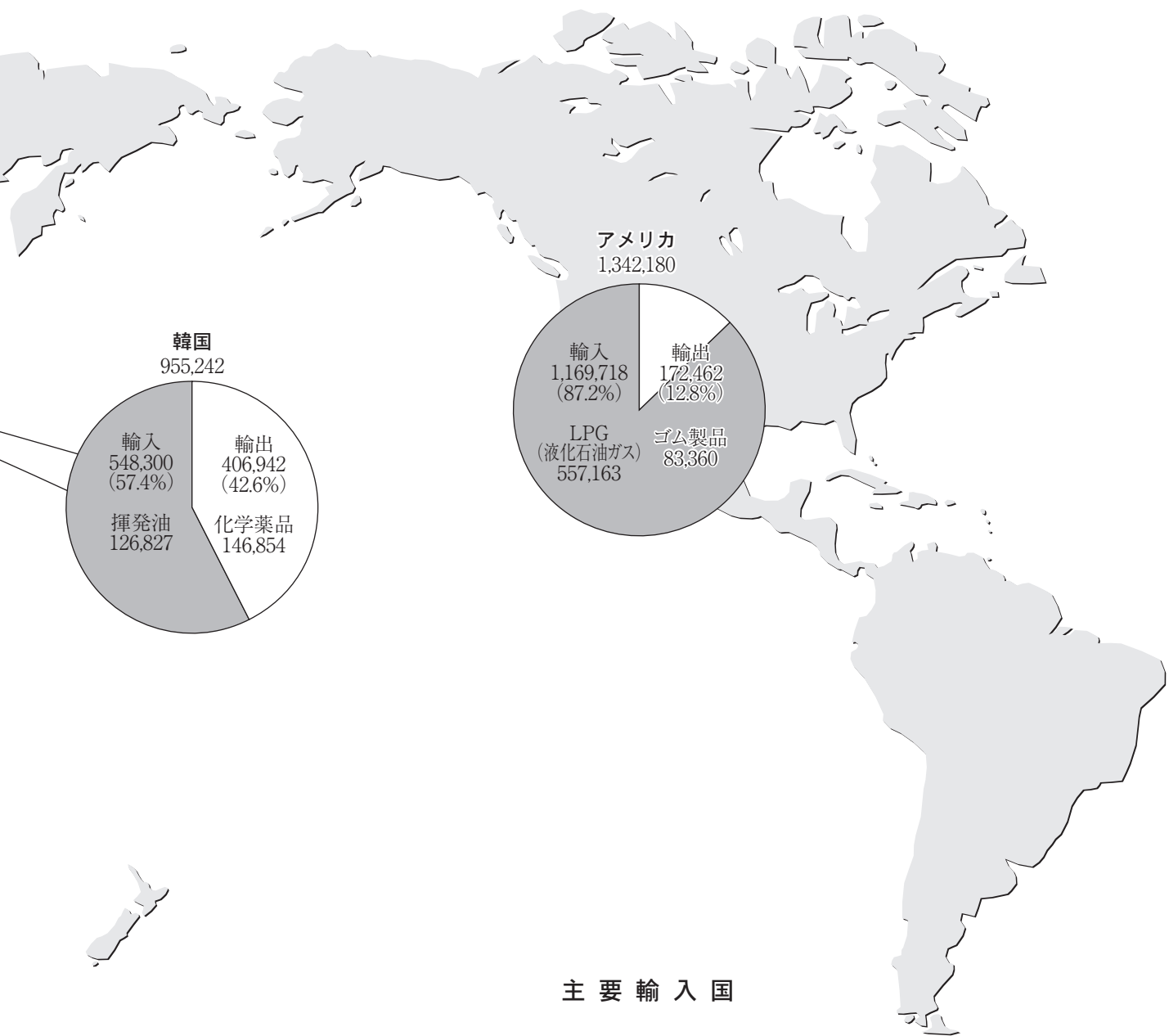


(8) 外国貿易国別構成（単位：フレート・トン）

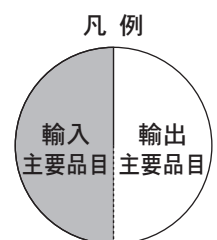
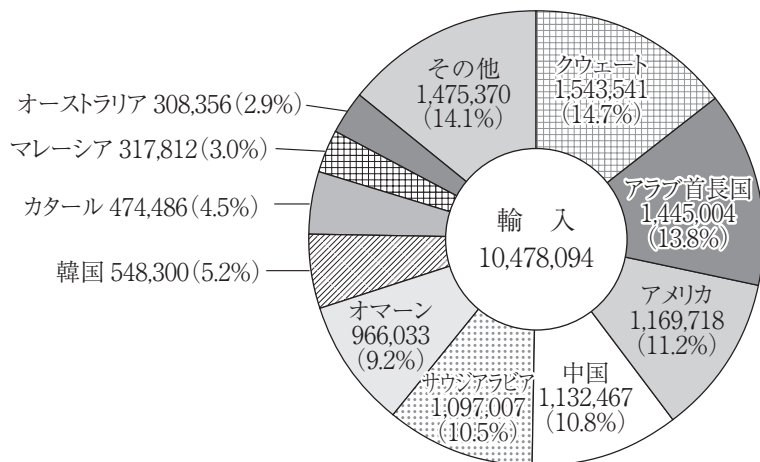


主要輸出国



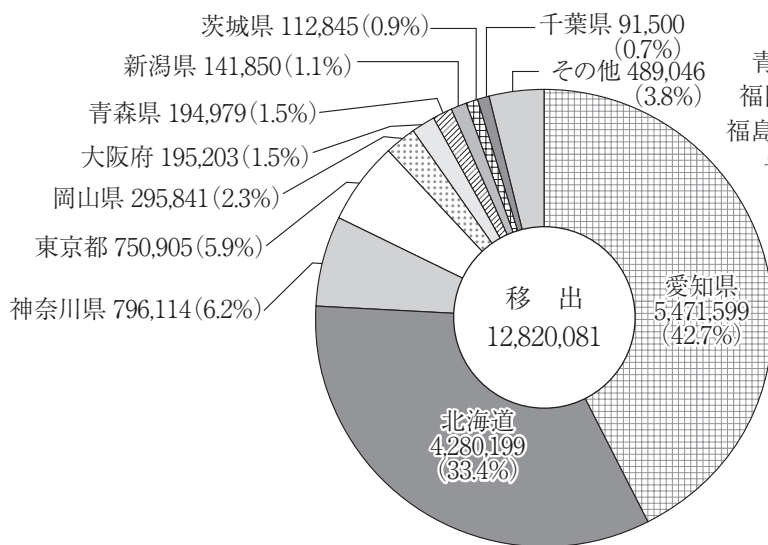


主要輸入国

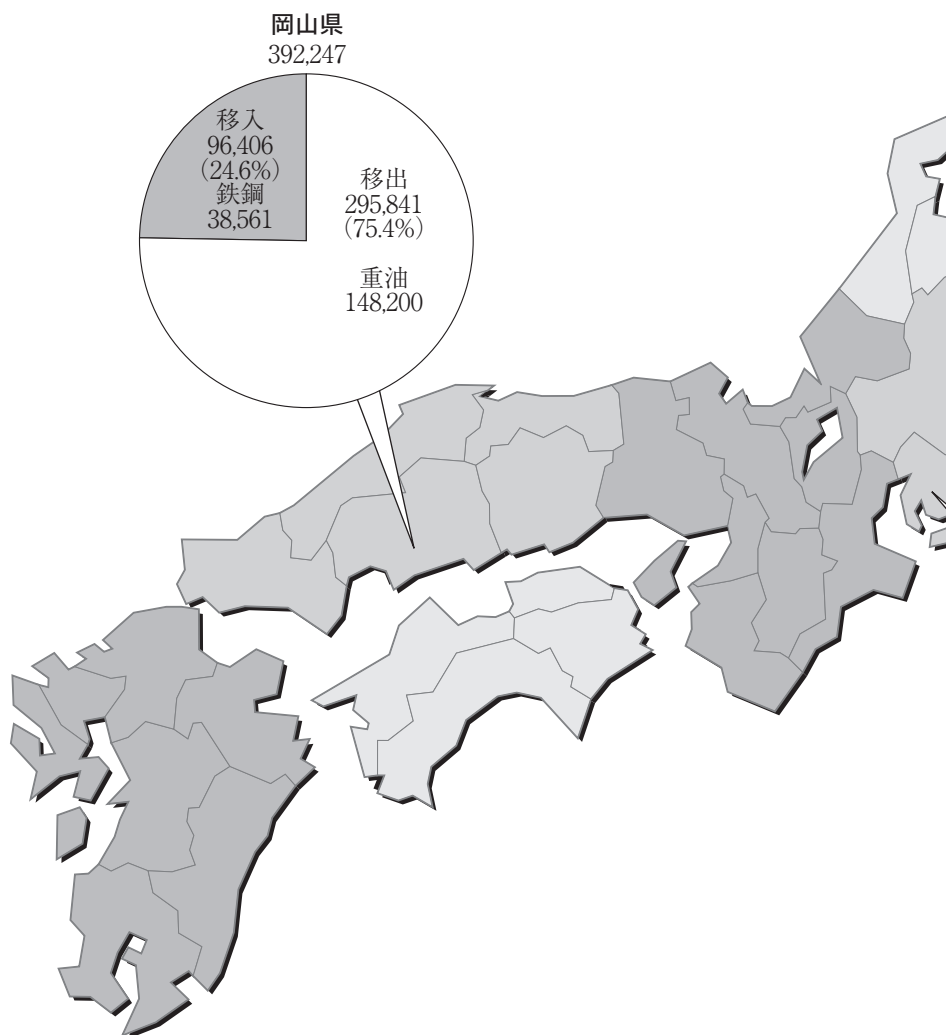
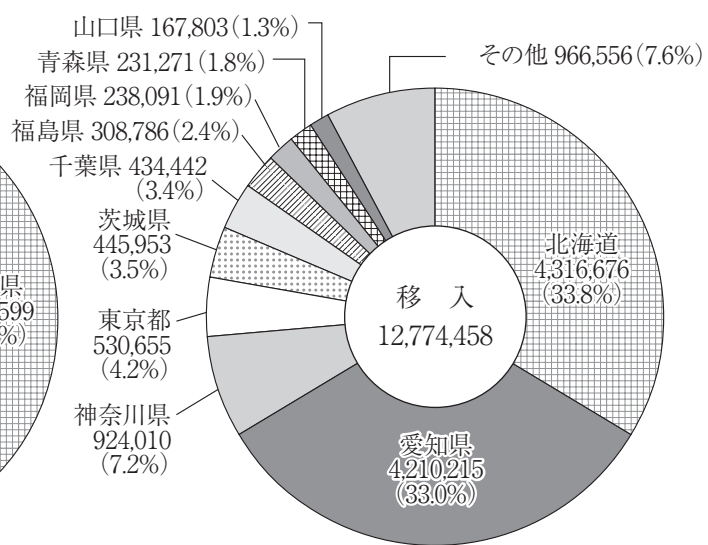


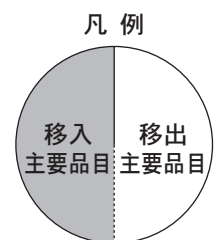
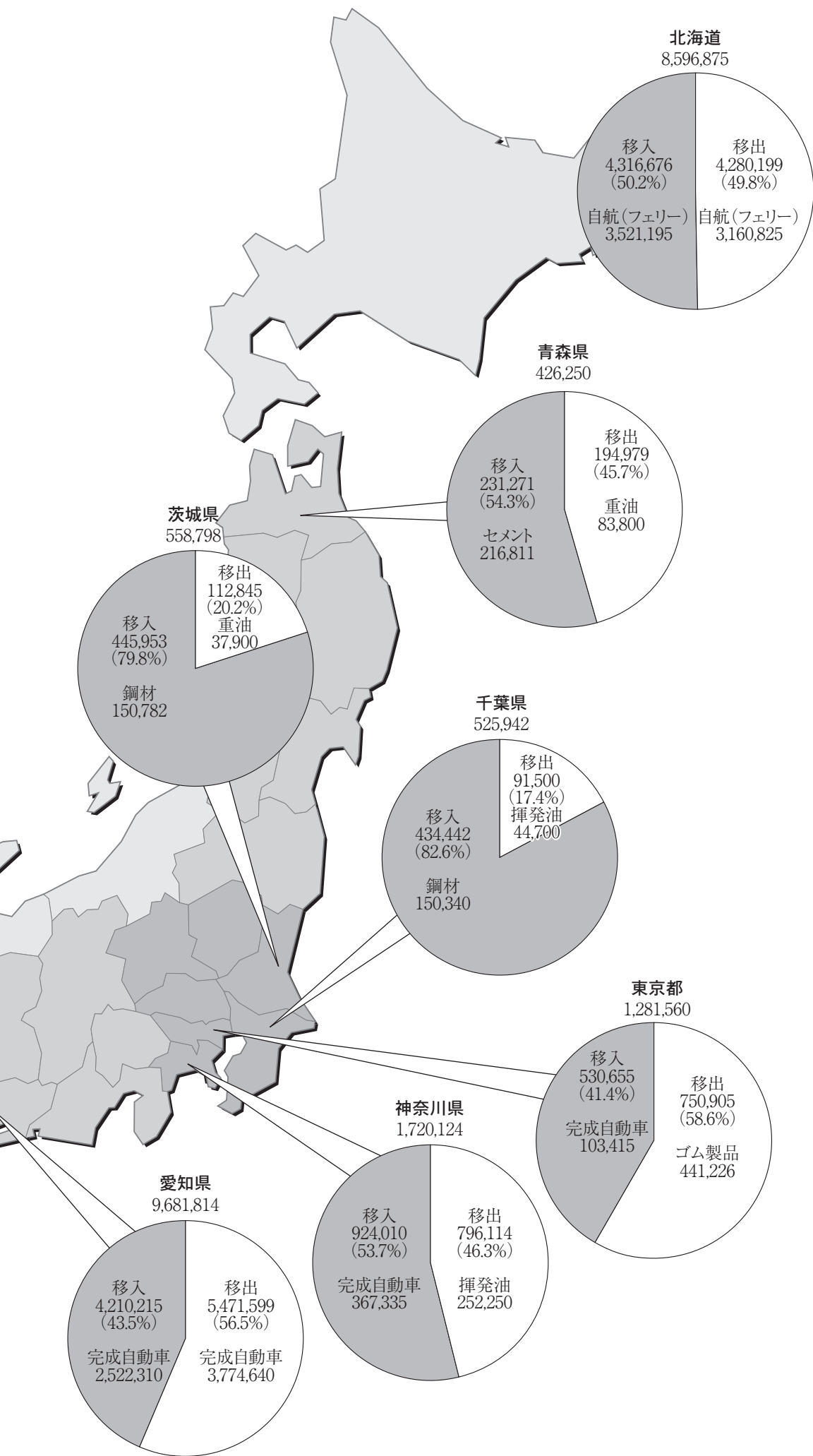
(9) 内国貿易都道府県別構成（単位：フレート・トン）

主要移出都道府県



主要移入都道府県





2. 概要

2-1 入港船舶の概要

仙台塩釜港（仙台港区）入港船舶前年比較表

内・外航船別		令和元年（A）	構成比（％）	平成30年（B）	増減（A）-（B）	前年比（％）
合 計	隻 数	6,557	100.0	6,985	△ 428	93.9
	総トン数	49,182,235	100.0	51,791,948	△ 2,609,713	95.0
外 航 船	隻 数	868	13.2	884	△ 16	98.2
	総トン数	17,588,379	35.8	20,012,162	△ 2,423,783	87.9
内 航 船	隻 数	5,689	86.8	6,101	△ 412	93.2
	総トン数	31,593,856	64.2	31,779,786	△ 185,930	99.4

令和元年における仙台塩釜港（仙台港区）の入港船舶は、隻数が 6,557 隻、総トン数が 49,182,235 総トンであり、前年と比較して隻数で 428 隻（6.1%）減少し、総トン数で 2,609,713 総トン（5.0%）減少している。

(1) 外航船

外航船は、隻数で 868 隻と前年より 16 隻（1.8%）減少し、総トン数は、17,588,379 総トンと 2,423,783 総トン（12.1%）減少している。

(2) 内航船

内航船は、隻数で 5,689 隻と前年より 412 隻（6.8%）減少し、総トン数では、31,593,856 総トンと 185,930 総トン（0.6%）減少している。

2-2 海上出入貨物の概要

仙台塩釜港（仙台港区）海上出入貨物前年比較表

区 分		令和元年 (A)	構成比 (%)	平成30年 (B)	増減 (A)-(B)	前年比 (%)
合 計		37,661,366	100.0	42,275,079	△ 4,613,713	89.1
外貨貨物	輸 出	1,588,733	4.2	1,774,805	△ 186,072	89.5
	輸 入	10,478,094	27.8	10,855,179	△ 377,085	96.5
	計	12,066,827	32.0	12,629,984	△ 563,157	95.5
内貨貨物	移 出	12,820,081	34.0	14,649,692	△ 1,829,611	87.5
	移 入	12,774,458	33.9	14,995,403	△ 2,220,945	85.2
	計	25,594,539	68.0	29,645,095	△ 4,050,556	86.3

令和元年における仙台塩釜港（仙台港区）の取扱貨物量は、37,661,366トンであり、前年と比較して4,613,713トン(10.9%)減少している。

そのうち、外貨貨物は12,066,827トンで全体の32.0%、内貨貨物は25,594,539トンで全体の68.0%となっている。

仙台塩釜港（仙台港区）主要取扱貨物前年比較表（82品目）

品 種	令和元年 (A)	構成比 (%)	平成30年 (B)	増減 (A)-(B)	前年比 (%)
合 計	37,661,366	100.0	42,275,079	△ 4,613,713	89.1
999 自航（フェリー）	9,166,855	24.3	9,227,765	△ 60,910	99.3
252 完 成 自 動 車	7,314,780	19.4	9,989,551	△ 2,674,771	73.2
171 原 油	5,446,999	14.5	6,336,019	△ 889,020	86.0
320 揮 発 油	1,442,779	3.8	1,334,269	108,510	108.1
311 重 油	1,111,011	3.0	1,556,280	△ 445,269	71.4
222 鋼 材	1,102,065	2.9	971,607	130,458	113.4
そ の 他	12,076,877	32.1	12,859,588	△ 782,711	93.9

取扱貨物については、自航(フェリー)が取扱貨物量全体の24.3%を占め、前年と比較して60,910トン(0.7%)減少している。

自航(フェリー)を除いた主な品種は、完成自動車、原油、揮発油であり、それらで取扱貨物量全体の37.7%を占めている。

仙台塩釜港（仙台港区）

(1)輸 出

仙台塩釜港（仙台港区）主要輸出貨物前年比較表（82品目）

品 種	令和元年 (A)	構成比 (%)	平成30年 (B)	増減 (A)-(B)	前年比 (%)
合 計	1,588,733	100.0	1,774,805	△ 186,072	89.5
351 化 学 薬 品	402,465	25.3	431,582	△ 29,117	93.3
451 ゴ ム 製 品	251,855	15.9	442,504	△ 190,649	56.9
321 そ の 他 の 石 油	189,975	12.0	32,875	157,100	577.9
222 鋼 材	163,923	10.3	159,719	4,204	102.6
381 紙 ・ パ ル プ	111,977	7.0	95,677	16,300	117.0
481 金 属 く ず	94,247	5.9	94,980	△ 733	99.2
そ の 他	374,291	23.6	517,468	△ 143,177	72.3

輸出は 1,588,733トンで、貨物量全体の 4.2%であり、前年と比較すると 186,072トン(10.5%)減少している。
 主な品種は、化学薬品、ゴム製品、その他の石油であり、それらで輸出全体の 53.2%を占めている。

(2)輸 入

仙台塩釜港（仙台港区）主要輸入貨物前年比較表（82品目）

品 種	令和元年 (A)	構成比 (%)	平成30年 (B)	増減 (A)-(B)	前年比 (%)
合 計	10,478,094	100.0	10,855,179	△ 377,085	96.5
171 原 油	5,304,845	50.6	5,826,560	△ 521,715	91.0
322 LNG（液化天然ガス）	964,953	9.2	1,079,475	△ 114,522	89.4
320 揮 発 油	738,614	7.0	657,552	81,062	112.3
323 LPG（液化石油ガス）	733,364	7.0	645,934	87,430	113.5
262 電 気 機 械	237,149	2.3	164,790	72,359	143.9
461 木 製 品	223,088	2.1	130,759	92,329	170.6
そ の 他	2,276,081	21.7	2,350,109	△ 74,028	96.9

輸入は 10,478,094トンで、貨物量全体の 27.8%を占めており、前年と比較して 377,085トン(3.5%)減少している。
 主な品種は、原油、LNG(液化天然ガス)、揮発油であり、それらで輸入全体の 66.8%を占めている。

(3) 移 出

仙台塩釜港（仙台港区）主要移出貨物前年比較表（82品目）

品 種	令和元年 (A)	構成比 (%)	平成30年 (B)	増減 (A)-(B)	前年比 (%)
合 計	12,820,081	100.0	14,649,692	△ 1,829,611	87.5
999 自航（フェリー）	4,426,215	34.5	4,413,040	13,175	100.3
252 完成自動車	4,196,970	32.7	5,472,506	△ 1,275,536	76.7
311 重 油	1,064,620	8.3	1,485,880	△ 421,260	71.6
451 ゴム製品	602,075	4.7	402,032	200,043	149.8
320 揮 発 油	360,620	2.8	340,120	20,500	106.0
321 その他の石油	325,302	2.5	484,629	△ 159,327	67.1
そ の 他	1,844,279	14.4	2,051,485	△ 207,206	89.9

移出は 12,820,081トンで、貨物量全体の 34.0%を占めており、前年と比較して 1,829,611トン(12.5%)減少している。

そのうち、自航(フェリー)が移出全体の 34.5%であり、前年と比較して 13,175トン(0.3%)増加している。
自航を除いた主な品種は、完成自動車、重油、ゴム製品であり、それらで移出全体の 45.7%を占めている。

(4) 移 入

仙台塩釜港（仙台港区）主要移入貨物前年比較表（82品目）

品 種	令和元年 (A)	構成比 (%)	平成30年 (B)	増減 (A)-(B)	前年比 (%)
合 計	12,774,458	100.0	14,995,403	△ 2,220,945	85.2
999 自航（フェリー）	4,740,640	37.1	4,814,725	△ 74,085	98.5
252 完成自動車	3,116,356	24.4	4,515,790	△ 1,399,434	69.0
281 セメント	1,075,554	8.4	1,227,094	△ 151,540	87.7
222 鋼 材	667,745	5.2	637,860	29,885	104.7
320 揮 発 油	327,500	2.6	287,770	39,730	113.8
131 石 炭	270,879	2.1	0	270,879	-
そ の 他	2,575,784	14.2	3,512,164	△ 936,380	73.3

移入は 12,774,458トンで、貨物量全体の 33.9%を占めており、前年と比較し 2,220,945トン(14.8%)減少している。

そのうち、自航(フェリー)が移入全体の 37.1%であり、前年と比較して 74,085トン(1.5%)減少している。
自航を除いた主な品種は、完成自動車、セメント、鋼材であり、それらで移入全体の 38.0%を占めている。

2-3 施設利用の概要

(1) 入港船舶(500 総トン以上の船舶)

仙台塩釜港（仙台港区）入港船舶公専別前年比較表

区 分 年 別	公共埠頭		専用埠頭		公共埠頭の比率 (%)	
	隻 数	総トン数	隻 数	総トン数	隻数	総トン数
令和元年 (A)	2,804	26,078,847	1,598	14,558,643	63.7	64.2
平成30年 (B)	2,743	27,077,812	1,982	16,356,454	58.1	62.3
増減 (A)-(B)	61	△ 998,965	△ 384	△ 1,797,811	—	—
前年比 (%)	102.2	96.3	80.6	89.0	—	—

※ 自航（フェリー）は含まない。

入港船舶(500 総トン以上)の係留状況について、公共・専用別にみると、公共埠頭が 2,804 隻の利用で全体の 63.7%を占めており、前年と比較して 61 隻(2.2%)増加している。また、専用埠頭は 1,598 隻で全体の 36.3%を占めており、前年と比較して 384 隻(19.4%)減少している。

総トン数については、公共埠頭が 26,078,847 総トンで全体の 64.2%を占めており、前年と比較して 998,965 総トン(3.7%)減少している。また、専用埠頭は 14,558,643 総トンで全体の 35.8%を占めており、前年と比較して 1,797,811 総トン(11.0%)減少している。

(2) 海上出入貨物

仙台塩釜港（仙台港区）海上出入貨物公専別前年比較表

区 分 年 別	公共埠頭	専用埠頭	公共埠頭の比率
	(フレート・トン)	(フレート・トン)	(%)
令和元年 (A)	15,738,863	21,922,503	41.8
平成30年 (B)	18,449,692	23,825,387	43.6
増減 (A)-(B)	△ 2,710,829	△ 1,902,884	—
前年比 (%)	85.3	92.0	—

※ 自航（フェリー）を含む。

取扱貨物量について、公共・専用別にみると、公共埠頭が 15,738,863 トンで全体の 41.8%を占めており、前年と比較して 2,710,829 トン(14.7%)減少している。

また、専用埠頭については、21,922,503 トンで全体の 58.2%を占めており、前年と比較して 1,902,884 トン(8.0%)減少している。

3. 入港船舶

(1) 入港船舶年次別表

種 別		平成27年		平成28年		平成29年		平成30年		令和元年	
		隻数	総トン数	隻数	総トン数	隻数	総トン数	隻数	総トン数	隻数	総トン数
商船	外航	713	13,742,481	891	17,400,824	881	19,845,181	884	20,012,162	868	17,588,379
	内航	5,414	22,571,562	5,681	23,455,064	5,546	23,487,879	5,610	24,392,624	5,177	23,903,829
自航	内航	458	6,886,944	469	7,063,322	479	7,256,011	490	7,385,164	509	7,687,539
漁船	内航	—	—	—	—	—	—	—	—	3	2,488
避難船	内航	—	—	—	—	—	—	—	—	—	—
その他	内航	63	68,951	5	6,839	—	—	1	1,998	—	—
外航船		713	13,742,481	891	17,400,824	881	19,845,181	884	20,012,162	868	17,588,379
内航船		5,935	29,527,457	6,155	30,525,225	6,025	30,743,890	6,101	31,779,786	5,689	31,593,856
合 計		6,648	43,269,938	7,046	47,926,049	6,906	50,589,071	6,985	51,791,948	6,557	49,182,235

(2) 入港最大船舶年次別表

年 次	船名	総トン数	国 籍	船 種
平成26年	BRIGHT HARMONY	160,226	パ ナ マ	タンカー
平成27年	TAKAHASHI	160,295	日 本	タンカー
平成28年	DHT HAWK	160,322	中国(ホンコン)	タンカー
平成29年	XIN WEI YANG	162,761	シンガポール	タンカー
平成30年	SIMONE	164,641	ベルギー	タンカー
令和元年	TENMA	162,724	パナマ	タンカー

(3)入港船舶船種別月別表

		合 計		商 船		自 航	漁 船	避難船	その他
		外 航	内 航	外 航	内 航	内 航			
隻 数	合計	868	5,689	868	5,177	509	3	0	0
	1月	74	494	74	457	37	-	-	-
	2月	70	478	70	446	32	-	-	-
	3月	85	523	85	477	46	-	-	-
	4月	73	499	73	454	45	-	-	-
	5月	62	491	62	446	45	-	-	-
	6月	59	431	59	394	37	-	-	-
	7月	57	441	57	394	46	1	-	-
	8月	73	412	73	367	45	-	-	-
	9月	67	483	67	439	44	-	-	-
	10月	76	439	76	397	42	-	-	-
	11月	81	499	81	452	45	2	-	-
	12月	91	499	91	454	45	-	-	-
総 ト ン 数	合計	17,588,379	31,593,856	17,588,379	23,903,829	7,687,539	2,488	0	0
	1月	1,340,375	2,436,366	1,340,375	1,890,491	545,875	-	-	-
	2月	1,417,429	2,555,721	1,417,429	2,076,755	478,966	-	-	-
	3月	1,809,889	2,936,628	1,809,889	2,240,281	696,347	-	-	-
	4月	1,223,341	2,826,814	1,223,341	2,144,404	682,410	-	-	-
	5月	1,600,174	2,693,942	1,600,174	2,011,532	682,410	-	-	-
	6月	784,866	2,519,723	784,866	1,963,409	556,314	-	-	-
	7月	872,874	2,623,088	872,874	1,925,999	696,347	742	-	-
	8月	1,475,511	2,440,452	1,475,511	1,758,042	682,410	-	-	-
	9月	1,706,083	2,549,938	1,706,083	1,883,323	666,615	-	-	-
	10月	1,904,143	2,614,461	1,904,143	1,979,403	635,058	-	-	-
	11月	1,557,444	2,768,374	1,557,444	2,084,218	682,410	1,746	-	-
	12月	1,896,250	2,628,349	1,896,250	1,945,972	682,377	-	-	-

(4) 入港船舶総トン数階級別表

種 別	合 計		30,000総トン以上		10,000総トン以上 30,000総トン未満		6,000総トン以上 10,000総トン未満	
	隻数	総トン数	隻数	総トン数	隻数	総トン数	隻数	総トン数
合 計	6,557	49,182,235	129	11,957,133	1,729	25,751,679	631	5,518,459
外航船	868	17,588,379	123	11,396,814	65	1,494,341	402	3,726,059
内航船	5,689	31,593,856	6	560,319	1,664	24,257,338	229	1,792,400
外航商船	868	17,588,379	123	11,396,814	65	1,494,341	402	3,726,059
外航自航	-	-	-	-	-	-	-	-
内航商船	5,177	23,903,829	6	560,319	1,155	16,569,799	229	1,792,400
内航自航	509	7,687,539	-	-	509	7,687,539	-	-
漁 船	3	2,488	-	-	-	-	-	-
避難船	-	-	-	-	-	-	-	-
その他	-	-	-	-	-	-	-	-

種 別	3,000総トン以上 6,000総トン未満		1,000総トン以上 3,000総トン未満		500総トン以上 1,000総トン未満		5総トン以上 500総トン未満	
	隻数	総トン数	隻数	総トン数	隻数	総トン数	隻数	総トン数
合 計	828	3,419,371	279	693,656	1,319	1,050,201	1,642	791,736
外航船	163	688,348	110	279,359	5	3,458	-	-
内航船	665	2,731,023	169	414,297	1,314	1,046,743	1,642	791,736
外航商船	163	688,348	110	279,359	5	3,458	-	-
外航自航	-	-	-	-	-	-	-	-
内航商船	665	2,731,023	168	412,815	1,313	1,046,001	1,641	791,472
内航自航	-	-	-	-	-	-	-	-
漁 船	-	-	1	1,482	1	742	1	264
避難船	-	-	-	-	-	-	-	-
その他	-	-	-	-	-	-	-	-

(5) 船舶乗降人員年次別表

	平成27年	平成28年	平成29年	平成30年	令和元年
合 計	238,604	217,035	209,373	209,767	230,828
乗込人員	118,701	108,230	104,513	104,604	115,920
上陸人員	119,903	108,805	104,860	105,163	114,908

(6) 船舶乗降人員月別表

	合 計	外 国 航 路		内 国 航 路	
		乗込人員	上陸人員	乗込人員	上陸人員
合 計	230,828	0	0	115,920	114,908
1月	19,877	-	-	7,605	12,272
2月	8,484	-	-	3,925	4,559
3月	19,673	-	-	9,502	10,171
4月	21,863	-	-	11,367	10,496
5月	21,094	-	-	11,549	9,545
6月	17,962	-	-	9,356	8,606
7月	26,451	-	-	13,388	13,063
8月	29,968	-	-	15,111	14,857
9月	21,175	-	-	10,747	10,428
10月	16,656	-	-	8,466	8,190
11月	13,789	-	-	7,035	6,754
12月	13,836	-	-	7,869	5,967

4. 海上出入貨物

(1) 海上出入貨物の年次別表

(単位: プレート・トン)

年次	合 計			外 国 貿 易			内 国 貿 易		
	計	輸移出	輸移入	計	輸 出	輸 入	計	移 出	移 入
昭和28年	0	0	0	0	0	0	0	0	0
昭和29年	0	0	0	0	0	0	0	0	0
昭和30年	0	0	0	0	0	0	0	0	0
昭和31年	0	0	0	0	0	0	0	0	0
昭和32年	0	0	0	0	0	0	0	0	0
昭和33年	0	0	0	0	0	0	0	0	0
昭和34年	0	0	0	0	0	0	0	0	0
昭和35年	0	0	0	0	0	0	0	0	0
昭和36年	0	0	0	0	0	0	0	0	0
昭和37年	0	0	0	0	0	0	0	0	0
昭和38年	0	0	0	0	0	0	0	0	0
昭和39年	0	0	0	0	0	0	0	0	0
昭和40年	0	0	0	0	0	0	0	0	0
昭和41年	0	0	0	0	0	0	0	0	0
昭和42年	0	0	0	0	0	0	0	0	0
昭和43年	0	0	0	0	0	0	0	0	0
昭和44年	0	0	0	0	0	0	0	0	0
昭和45年	0	0	0	0	0	0	0	0	0
昭和46年	1,786,721	433,887	1,352,834	1,196,116	0	1,196,116	590,605	433,887	156,718
昭和47年	2,393,562	813,871	1,579,691	1,443,510	0	1,443,510	950,052	813,871	136,181
昭和48年	5,652,081	1,748,365	3,903,716	2,875,606	0	2,875,606	2,776,475	1,748,365	1,028,110
昭和49年	9,256,787	3,251,509	6,005,278	3,676,831	7,798	3,669,033	5,579,956	3,243,711	2,336,245
昭和50年	12,304,030	4,352,796	7,951,234	5,151,415	21,393	5,130,022	7,152,615	4,331,403	2,821,212
昭和51年	11,977,547	4,139,041	7,838,506	4,653,117	129,518	4,523,599	7,324,430	4,009,523	3,314,907
昭和52年	12,408,651	4,588,513	7,820,138	4,378,526	118,365	4,260,161	8,030,125	4,470,148	3,559,977
昭和53年	12,936,001	4,610,893	8,325,108	4,095,934	78,112	4,017,822	8,840,067	4,532,781	4,307,286
昭和54年	15,898,922	5,037,394	10,861,528	5,749,036	76,846	5,672,190	10,149,886	4,960,548	5,189,338
昭和55年	16,873,560	5,210,620	11,662,940	5,153,314	80,057	5,073,257	11,720,246	5,130,563	6,589,683
昭和56年	15,185,277	4,753,557	10,431,720	4,375,896	94,838	4,281,058	10,809,381	4,658,719	6,150,662
昭和57年	15,860,778	4,772,750	11,088,028	4,407,039	66,884	4,340,155	11,453,739	4,705,866	6,747,873
昭和58年	16,136,339	4,899,620	11,236,719	4,729,958	113,445	4,616,513	11,406,381	4,786,175	6,620,206
昭和59年	16,633,877	5,100,775	11,533,102	4,438,140	143,774	4,294,366	12,195,737	4,957,001	7,238,736
昭和60年	17,616,395	5,660,112	11,956,283	4,139,568	153,866	3,985,702	13,476,827	5,506,246	7,970,581
昭和61年	17,877,142	5,272,011	12,605,131	4,639,445	110,733	4,528,712	13,237,697	5,161,278	8,076,419
昭和62年	18,291,269	5,166,743	13,124,526	4,644,666	68,522	4,576,144	13,646,603	5,098,221	8,548,382
昭和63年	19,937,069	5,727,897	14,209,172	4,996,659	14,267	4,982,392	14,940,410	5,713,630	9,226,780
平成元年	24,516,559	7,548,137	16,968,422	5,378,236	16,047	5,362,189	19,138,323	7,532,090	11,606,233
平成2年	26,552,095	8,029,869	18,522,226	5,816,365	10,084	5,806,281	20,735,730	8,019,785	12,715,945
平成3年	27,641,747	8,744,319	18,897,428	5,586,814	31,030	5,555,784	22,054,933	8,713,289	13,341,644
平成4年	27,605,925	8,387,216	19,218,709	6,386,226	18,843	6,367,383	21,219,699	8,368,373	12,851,326
平成5年	29,204,171	9,257,798	19,946,373	7,040,488	19,309	7,021,179	22,163,683	9,238,489	12,925,194
平成6年	29,219,427	9,321,147	19,898,280	6,778,438	48,559	6,729,879	22,440,989	9,272,588	13,168,401
平成7年	32,152,132	10,759,844	21,392,288	6,668,404	80,251	6,588,153	25,483,728	10,679,593	14,804,135
平成8年	32,819,196	10,705,347	22,113,849	7,103,881	101,309	7,002,572	25,715,315	10,604,038	15,111,277
平成9年	33,183,082	11,210,126	21,972,956	7,697,943	316,523	7,381,420	25,485,139	10,893,603	14,591,536
平成10年	31,911,116	10,928,686	20,982,430	7,703,266	404,096	7,299,170	24,207,850	10,524,590	13,683,260
平成11年	31,805,181	10,747,703	21,057,478	7,986,331	540,640	7,445,691	23,818,850	10,207,063	13,611,787
平成12年	32,680,095	10,903,313	21,776,782	7,090,794	610,788	6,480,006	25,589,301	10,292,525	15,296,776
平成13年	33,098,755	10,708,682	22,390,073	7,819,210	766,204	7,053,006	25,279,545	9,942,478	15,337,067
平成14年	32,051,309	10,679,284	21,372,025	8,308,582	1,022,897	7,285,685	23,742,727	9,656,387	14,086,340
平成15年	33,782,012	11,897,793	21,884,219	8,450,354	1,001,807	7,448,547	25,331,658	10,895,986	14,435,672
平成16年	34,750,770	12,310,128	22,440,642	8,812,096	1,149,454	7,662,642	25,938,674	11,160,674	14,778,000
平成17年	35,332,084	12,594,693	22,737,391	8,798,312	1,182,865	7,615,447	26,533,772	11,411,828	15,121,944
平成18年	36,942,633	13,940,876	23,001,757	8,761,148	1,177,003	7,584,145	28,181,485	12,763,873	15,417,612
平成19年	38,903,812	15,559,040	23,344,772	8,575,330	1,314,580	7,260,750	30,328,482	14,244,460	16,084,022
平成20年	35,912,847	13,912,151	22,000,696	8,435,945	1,426,076	7,009,869	27,476,902	12,486,075	14,990,827
平成21年	30,983,578	11,705,446	19,278,132	8,296,675	1,595,186	6,701,489	22,686,903	10,110,260	12,576,643
平成22年	33,315,840	12,697,242	20,618,598	9,917,541	1,876,064	8,041,477	23,398,299	10,821,178	12,577,121
平成23年	22,060,159	9,519,196	12,540,963	2,886,586	623,503	2,263,083	19,173,573	8,895,693	10,277,880
平成24年	35,938,259	14,780,315	21,157,944	9,299,285	1,221,124	8,078,161	26,638,974	13,559,191	13,079,783
平成25年	38,502,147	14,942,040	23,560,107	10,332,946	1,638,855	8,694,091	28,169,201	13,303,185	14,866,016
平成26年	40,067,840	15,723,773	24,344,067	11,396,181	1,758,485	9,637,696	28,671,659	13,965,288	14,706,371
平成27年	38,714,831	15,269,777	23,445,054	10,163,144	1,677,085	8,486,059	28,551,687	13,592,692	14,958,995
平成28年	41,651,734	16,274,076	25,377,658	13,018,219	2,179,978	10,838,241	28,633,515	14,094,098	14,539,417
平成29年	40,941,721	16,226,019	24,715,702	12,306,647	1,945,019	10,361,628	28,635,074	14,281,000	14,354,074
平成30年	42,275,079	16,424,497	25,850,582	12,629,984	1,774,805	10,855,179	29,645,095	14,649,692	14,995,403
令和元年	37,661,366	14,408,814	23,252,552	12,066,827	1,588,733	10,478,094	25,594,539	12,820,081	12,774,458

仙台塩釜港（仙台港区）

(2) 海上出入貨物の品種別公共・専用別表

(単位:フレート・トン)

総括表	区 分	合 計	外 貨			内 貨		
			計	輸 出	輸 入	計	移 出	移 入
			計	輸 出	輸 入	計	移 出	移 入
公共	フェリー貨物を除く ＃ 含む	28,494,511	12,066,827	1,588,733	10,478,094	16,427,684	8,393,866	8,033,818
専用	フェリー貨物を除く ＃ 含む	37,661,366	12,066,827	1,588,733	10,478,094	25,594,539	12,820,061	12,774,458
	フェリー貨物を除く ＃ 含む	15,738,338	3,467,136	821,770	2,645,366	12,271,202	5,982,331	6,288,871
	＃ 含む	15,738,363	3,467,136	821,770	2,645,366	12,271,727	5,982,856	6,288,871
	フェリー貨物を除く ＃ 含む	12,756,173	8,599,691	766,963	7,832,728	4,156,482	2,411,535	1,744,947
	＃ 含む	21,922,503	8,599,691	766,963	7,832,728	13,322,812	6,837,225	6,485,587

(単位:フレート・トン)

品 類 ・ 品 種 別	合 計	公 共					専 用					
		計	輸 出	輸 入	移 出	移 入	計	輸 出	輸 入	移 出	移 入	
合 計	37,661,366	15,738,863	821,770	2,645,366	5,982,856	6,288,871	21,922,503	766,963	7,832,728	6,837,225	6,485,587	
011 農水産品												
	麦	84,479		84,479		20,711			63,748			
021	米	54,466	25,841	21,416	3,728	3,481						
022	とうもろこし	206,215		191,265		14,950						
023	豆	3,654		1,620		2,034						
024	その他雑穀	6,213		40		6,173						
031	野菜・果物	25,241	596	10,949	236	13,460						
041	綿	5,243	35	3,777		1,431						
051	その他農産品	12,850	44	2,627	3,220	6,959						
061	羊											
071	その他畜産品	28,965	64	15,941	18	12,942						
081	水産品	266,573	23,406	105,586	74,949	62,632						
091	原木	19,963		137		381						
092	製材	306,384	106	95,888	1,600	208,790						
101	樹脂	39,377		24,484		14,893						
111	木材チップ	9,190	4,979	2,101	20	2,090						
112	その他林産品	2,438		2,164		274						
121	薪	2,579		1,702		877						
131	石炭	491,041	220,841	220,162		679		270,200		270,200		
141	鉄鉱石											
151	金属	662	83	189	138	252						
161	砂利・砂	259,166	528	360	58,533	199,745						
162	石灰	21,794		17,056	140	4,598						
171	原油	5,446,999					5,446,999	5,304,845		142,154		
181	りん鉱石											
191	石灰	48,840	60	48,762		18						
201	原塩	445		24	106	315						
211	非金属鉱物	35,135	11,020	12,323	6,787	5,005						
221	鉄鋼	184,597	474	16,857	135	6,441	160,690	1,831	17,477	141,382		
222	鋼材	1,102,065	28,341	206,104	64,250	178,158	625,212	135,582		43	489,587	
231	非鉄金属	66,791	932	50,167	3,254	12,438						
241	金属製品	348,264	4,444	42,144	18,672	59,906	223,098	10,202		203,647	9,249	
251	鉄道車両	4,002				4,002						
252	完成自動車	7,314,780	1,368	86	4,196,970	3,116,356						
253	その他輸送車両	46,361	2,192	30,109	4,463	9,597						
254	二輪自動車	23,624	35	23,589								
255	自動車部品	531,409	68,421	26,059	213,598	223,331						
256	その他輸送用機械	406,759	112	1,652	266,162	138,833						
261	産業機械	145,383	5,472	75,908	13,063	50,937	3			3		
262	電気機械	285,689	4,914	237,149	13,652	29,974						
263	測量・光学・医療用器械	2,921	145	1,769	391	616						
264	事務用機器	33,206	12,104	1,007	271	19,824						
265	その他機械	3,981	398	2,580	600	403						
271	陶磁器	1,012		800		212						
281	セメント	1,083,719		285	7,880	1,075,554						
291	ガラス類	14,368	72	1,638		12,658						
301	窯業品	39,391	376	19,233	8,183	11,599						
311	重油	1,111,011	2,250			2,250	1,108,761	16,471		1,064,620	27,670	
320	揮発油	1,442,779					1,442,779	16,045	738,614	360,620	327,500	
321	その他の石油	718,920	5,697	607	4,842	35	713,223	189,762	39,891	320,460	163,110	
322	LNG(液化天然ガス)	964,953					964,953					
323	LPG(液化石油ガス)	863,864	2,195	2,195			861,669	731,169		91,550	38,950	
324	その他石油製品	61,395	1,015	395	424	60,380				57,850	2,530	
331	コークス	39,125	6,304	3,516	140	2,648	32,821		6,379		26,442	
341	石炭製品	15,300		10,786		4,514						
351	化学薬品	882,149	132,234	5,395	76,080	1,400	49,359	749,915	397,070	29,400	312,745	10,700
361	化学肥料	27,143	8,205	16,659	101	2,178						
371	染料・塗料・合成樹脂等	201,497	24,385	119,825	10,360	46,927						
381	紙・パルプ	382,490	111,977	51,128	147,539	71,846						
391	糸及び紡績半製品	26,550	9,818	8,630	106	7,996						
401	その他繊維工業品	7,585	254	3,882	85	3,364						
411	砂糖	1,286		112	20	1,154						
421	製食料	109,047	960	42,231	2,122	63,734						
422	飲料	45,389	53	18,010	12,266	15,060						
423	水	46,173		5,052	12,535	28,586						
424	たばこ											
425	その他食料工業品	33,583	35	6,571	18	26,959						
431	がらん	10,299	110	7,651	60	2,478						
441	衣服・身用品・はきもの	147,481	6,345	119,584	2,363	19,189						
442	文房具・運動娯楽用品・楽器	17,216	327	12,773	2,885	1,231						
443	家具装備品	140,916	3,005	121,953	4,303	11,655						
444	その他日用品	105,781	4,770	83,188	8,125	9,698						
451	ゴム製品	939,847	251,855	51,779	602,075	34,138						
461	木製品	298,667	4,447	223,088	34,806	36,326						
471	その他製造工業品	27,425	2,747	12,165	7,835	4,678						
481	金属くず	255,930	160,460	94,247	2,422	51,989					95,470	
491	再利用資材	188,346	84,637	5,049	70,293	28,367						
501	動植物性製造飼肥料	246,436	3,708	59,193	19,750	163,785						
511	廃棄物	6,546		707	60	5,779						
512	廃土砂	136		136								
521	輸送用容器	71,365	4,700	38,203	17,368	11,094						
531	取合せ品	34,927	1,956	3,936	4,417	24,618						
541	分類不能のもの	6,720	863	1,440	3,048	1,369						
999	フェリー	9,166,855	525		525		9,166,330			4,425,690	4,740,640	

(3) 海上出入貨物の品種別外貿・内貿別表

(単位：フレート・トン)

品 類 ・ 品 種 別	合 計			外 国 貿 易			内 国 貿 易		
	計	輸移出	輸移入	計	輸 出	輸 入	計	移 出	移 入
合 計	37,661,366	14,408,814	23,252,552	12,066,827	1,588,733	10,478,094	25,594,539	12,820,081	12,774,458
(1) 農水産品	693,899	132,157	561,742	423,918	49,986	373,932	269,981	82,171	187,810
011 麦	84,479	20	84,459	20,711		20,711	63,768	20	63,748
021 米	54,466	29,569	24,897	47,257	25,841	21,416	7,209	3,728	3,481
022 とうもろこし	206,215		206,215	191,265		191,265	14,950		14,950
023 豆	3,654		3,654	1,620		1,620	2,034		2,034
024 その他雑穀	6,213		6,213	40		40	6,173		6,173
031 野菜・果物	25,241	832	24,409	11,545	596	10,949	13,696	236	13,460
041 綿	5,243	35	5,208	3,812	35	3,777	1,431		1,431
051 その他農産品	12,850	3,264	9,586	2,671	44	2,627	10,179	3,220	6,959
061 羊毛									
071 その他畜産品	28,965	82	28,883	16,005	64	15,941	12,960	18	12,942
081 水産品	266,573	98,355	168,218	128,992	23,406	105,586	137,581	74,949	62,632
(2) 林産品	379,931	7,086	372,845	131,661	5,085	126,476	248,370	2,001	246,369
091 原木	19,963	381	19,582	137		137	19,826	381	19,445
092 製材	306,384	1,706	304,678	95,994	106	95,888	210,390	1,600	208,790
101 樹脂類	39,377		39,377	24,484		24,484	14,893		14,893
111 木材チップ	9,190	4,999	4,191	7,080	4,979	2,101	2,110	20	2,090
112 その他林産品	2,438		2,438	2,164		2,164	274		274
121 薪炭	2,579		2,579	1,702		1,702	877		877
(3) 鉱産品	6,304,082	77,395	6,226,687	5,615,412	11,691	5,603,721	688,670	65,704	622,966
131 石炭	491,041		491,041	220,162		220,162	270,879		270,879
141 鉄鉱石									
151 金 属 鉱 石	662	221	441	272	83	189	390	138	252
161 砂 利 ・ 砂	259,166	59,061	200,105	888	528	360	258,278	58,533	199,745
162 石 材	21,794	140	21,654	17,056		17,056	4,738	140	4,598
171 原油	5,446,999		5,446,999	5,304,845		5,304,845	142,154		142,154
181 リン鉱石									
191 石灰石	48,840	60	48,780	48,822	60	48,762	18		18
201 原 塩	445	106	339	24		24	421	106	315
211 非金属鉱物	35,135	17,807	17,328	23,343	11,020	12,323	11,792	6,787	5,005
(4) 金属機械工業品	10,499,832	5,276,138	5,223,694	1,009,624	276,967	732,657	9,490,208	4,999,171	4,491,037
221 鉄	184,597	2,440	182,157	36,639	2,305	34,334	147,958	135	147,823
222 鋼	1,102,065	228,216	873,849	370,027	163,923	206,104	732,038	64,293	667,745
231 非鉄金属	66,791	4,186	62,605	51,099	932	50,167	15,692	3,254	12,438
241 金属製品	348,264	236,965	111,299	56,790	14,646	42,144	291,474	222,319	69,155
251 鉄道車両	4,002		4,002				4,002		4,002
252 完成自動車	7,314,780	4,198,338	3,116,442	1,454	1,368	86	7,313,326	4,196,970	3,116,356
253 その他輸送車両	46,361	6,655	39,706	32,301	2,192	30,109	14,060	4,463	9,597
254 二輪自動車	23,624	35	23,589	35		35	23,589		23,589
255 自動車部品	531,409	282,019	249,390	94,480	68,421	26,059	436,929	213,598	223,331
256 その他輸送用機械	406,759	266,274	140,485	1,764	112	1,652	404,995	266,162	138,833
261 産業機械	145,383	18,535	126,848	81,380	5,472	75,908	64,003	13,063	50,940
262 電気機械	285,689	18,566	267,123	242,063	4,914	237,149	43,626	13,652	29,974
263 測量・光学・医療用器械	2,921	536	2,385	1,914	145	1,769	1,007	391	616
264 事務用機器	33,206	12,375	20,831	13,111	12,104	1,007	20,095	271	19,824
265 その他機械	3,981	998	2,983	2,978	398	2,580	1,003	600	403
(5) 化学工業品	7,466,626	2,898,941	4,567,685	3,420,615	658,190	2,762,425	4,046,011	2,240,751	1,805,260
271 陶 磁 器	1,012		1,012	800		800	212		212
281 セメント	1,083,719	7,880	1,075,839	285		285	1,083,434	7,880	1,075,554
291 ガラス類	14,368	72	14,296	1,710	72	1,638	12,658		12,658
301 窯 業 品	39,391	8,559	30,832	19,609	376	19,233	19,782	8,183	11,599
311 重 油	1,111,011	1,081,091	29,920	16,471	16,471		1,094,540	1,064,620	29,920
320 揮 発 油	1,442,779	376,665	1,066,114	754,659	16,045	738,614	688,120	360,620	327,500
321 その他石油	718,920	515,277	203,643	230,473	189,975	40,498	488,447	325,302	163,145
322 LNG(液化天然ガス)	964,953		964,953	964,953		964,953			
323 LPG(液化石油ガス)	863,864	91,550	772,314	733,364		733,364	130,500	91,550	38,950
324 その他石油製品	61,395	58,046	3,349	591	196	395	60,804	57,850	2,954
331 コークス	39,125	140	38,985	9,895		9,895	29,230	140	29,090
341 石 炭 製 品	15,300		15,300	10,786		10,786	4,514		4,514
351 化学薬品	882,149	716,610	165,539	507,945	402,465	105,480	374,204	314,145	60,059
361 化学肥料	27,143	8,306	18,837	24,864	8,205	16,659	2,279	101	2,178
371 染料・塗料・合成樹脂等	201,497	34,745	166,752	144,210	24,385	119,825	57,287	10,360	46,927
(6) 軽工業品	662,103	297,788	364,315	268,713	123,097	135,616	393,390	174,691	218,699
381 紙 ・ パ ル プ	382,490	259,516	122,974	163,105	111,977	51,128	219,385	147,539	71,846
391 糸及び紡績半製品	26,550	9,924	16,626	18,448	9,818	8,630	8,102	106	7,996
401 その他繊維工業品	7,585	339	7,246	4,136	254	3,882	3,449	85	3,364
411 砂 糖	1,286	20	1,266	112		112	1,174	20	1,154
421 製 造 食 品	109,047	3,082	105,965	43,191	960	42,231	65,856	2,122	63,734
422 飲 料	45,389	12,319	33,070	18,063	53	18,010	27,326	12,266	15,060
423 水	46,173	12,535	33,638	5,052		5,052	41,121	12,535	28,586
424 たばこ									
425 その他食料工業品	33,583	53	33,530	6,606	35	6,571	26,977	18	26,959
(7) 雑工業品	1,687,632	936,058	751,574	905,787	273,606	632,181	781,845	662,452	119,393
431 が ん 具	10,299	170	10,129	7,761	110	7,651	2,538	60	2,478
441 衣服・身用品・はきもの	147,481	8,708	138,773	125,929	6,345	119,584	21,552	2,363	19,189
442 文房具・運動娯楽用品・楽器	17,216	3,212	14,004	13,100	327	12,773	4,116	2,885	1,231
443 家具 装 備 品	140,916	7,308	133,608	124,958	3,005	121,953	15,958	4,303	11,655
444 その他日用品	105,781	12,895	92,886	87,958	4,770	83,188	17,823	8,125	9,698
451 ゴム製品	939,847	853,930	85,917	303,634	251,855	51,779	636,213	602,075	34,138
461 木 製 品	298,667	39,253	259,414	227,535	4,447	223,088	71,132	34,806	36,326
471 その他製造工業品	27,425	10,582	16,843	14,912	2,747	12,165	12,513	7,835	4,678
(8) 特殊品	803,686	353,125	450,561	298,894	189,248	109,646	504,792	163,877	340,915
481 金 属 く さ	255,930	146,236	109,694	96,669	94,247	2,422	159,261	51,989	107,272
491 再 利 用 資 材	188,346	154,930	33,416	89,686	84,637	5,049	98,660	70,293	28,367
501 動植物性製造飼肥料	246,436	23,458	222,978	62,901	3,708	59,193	183,535	19,750	163,785
511 廃 棄 物	6,546	60	6,486	707		707	5,839	60	5,779
512 廃 土 砂	136		136	136		136			
521 輸 送 用 容 器	71,365	22,068	49,297	42,903	4,700	38,203	28,462	17,368	11,094
531 取 合 せ 品	34,927	6,373	28,554	5,892	1,956	3,936	29,035	4,417	24,618
541 分類不能のもの	6,720	3,911	2,809	2,303	863	1,440	4,417	3,048	1,369
999 フ ェ リ ー	9,166,855	4,426,215	4,740,640				9,166,855	4,426,215	4,740,640

仙台塩釜港（仙台港区）

(4) 海上出入貨物品種別月別表（輸出）

（単位：フレート・トン）

品 類・品 種 別	合 計	1月	2月	3月	4月	5月	6月	7月	8月	9月	10月	11月	12月
合 計	1,588,733	142,240	161,252	181,788	117,197	139,406	90,109	88,791	98,415	85,985	151,273	157,715	174,562
(1)農水産品	49,986	10,756	2,079	2,544	1,059	2,776	7,168	2,798	6,600	1,567	4,118	2,065	6,456
011 麦													
021 米	25,841	9,858				18	4,803		5,166		2,379		3,617
022 とうもろこし													
023 豆 類													
024 その他雑穀													
031 野菜・果物	596	70	263	175	35	18					35		
041 綿 花	35						35						
051 その他農産品	44	9											35
061 羊 毛													
071 その他畜産品	64			29		35							
081 水 産 品	23,406	819	1,816	2,340	1,024	2,705	2,330	2,798	1,434	1,567	1,704	2,065	2,804
(2)林産品	5,085	1,130	2,560		335	636		318					106
091 原 木													
092 製 材	106	106											
101 樹 脂 類													
111 木 材 チ ッ プ	4,979	1,024	2,560		335	636		318				106	
112 その他林産品													
121 薪 炭													
(3)鉱産品	11,691	562	876	638	601	459	828	1,260	1,099	1,144	1,302	1,374	1,548
131 石 炭													
141 鉄 鉱 石													
151 金 属 鉱 石	83				83								
161 砂 利 ・ 砂	528	35		177	35	35	35	88	18	35	35	35	
162 石 材													
171 原 油													
181 りん 鉱 石													
191 石 灰 石	60						60						
201 原 塩													
211 非 金 属 鉱 物	11,020	527	876	461	483	424	733	1,172	1,081	1,109	1,267	1,339	1,548
(4)金属機械工業品	276,967	24,434	32,688	28,875	22,496	22,503	25,379	14,954	22,375	11,563	21,948	24,019	25,733
221 鉄 鋼	2,305	71	50	106	212				35				1,831
222 鋼 材	163,923	11,530	18,655	12,228	14,252	14,404	16,483	6,969	16,009	6,023	15,722	16,504	15,144
231 非 鉄 金 属	932	89	107	71	120	90	113	36	90	72	36	90	18
241 金 属 製 品	14,646	2,171	1,108	2,246	211	1,943	1,640	2,131	1,308	1,366	24	259	239
251 鉄 道 車 両													
252 完 成 自 動 車	1,368					309		344	530	35		35	115
253 その他輸送用車両	2,192	70		35	785	565	591	106			40		
254 二 輪 自 動 車	35												35
255 自 動 車 部 品	68,421	5,564	6,599	8,071	5,336	4,973	5,504	4,912	4,093	3,714	5,167	6,937	7,551
256 その他輸送用機械	112	20			92								
261 産 業 機 械	5,472	696	1,085	1,123	385	53	587	79	68	43	707	149	497
262 電 気 機 械	4,914	666	1,168	1,203	783	166	40	181	242	223	147	45	50
263 測 量 ・ 光 学 ・ 医 療 用 器 械	145			18				92		35			
264 事 務 用 機 器	12,104	3,557	3,916	3,660	320		405	82					164
265 その他機械	398			114			16	22		52	105		89
(5)化学工業品	658,190	57,866	44,752	85,972	48,936	79,272	15,298	4,488	22,084	30,193	81,640	88,450	99,239
271 陶 磁 器													
281 セ メ ン ト													
291 ガ ラ ス 類	72			71						1			
301 薬 業 品	376		35			96	35			70	35	105	
311 重 油	16,471			16,471									
320 揮 発 油	16,045			11,745	4,300								
321 その他の石油	189,975	17,425	16,753	15,687			13	25			38,890	48,882	52,300
322 LNG(液化天然ガス)													
323 LPG(液化石油ガス)													
324 その他石油製品	196		87	61		48							
331 コ ー ク ス													
341 石 炭 製 品													
351 化 学 製 品	402,465	37,192	22,849	38,895	41,828	76,808	13,826	1,959	19,998	28,748	39,947	36,311	44,104
361 化 学 肥 料	8,205	544	1,631	1,088	544	544		1,088	599	23	653	1,074	417
371 塗 料 ・ 塗 料 ・ 合 成 樹 脂 等	24,385	2,705	3,397	1,954	2,264	1,776	1,424	1,416	1,487	1,351	2,115	2,078	2,418
(6)軽工業品	123,097	8,084	13,821	10,002	8,115	9,634	10,281	7,474	7,724	11,643	14,947	13,429	7,943
381 紙 ・ パ ル プ	111,977	6,248	12,401	9,445	7,427	8,925	9,430	6,777	6,744	10,693	13,973	12,897	7,017
391 糸 及 び 紡 績 半 製 品	9,818	1,642	1,077	354	583	674	833	654	957	920	974	514	636
401 その他繊維工業品	254	89	18				18		23				106
411 砂 糖													
421 製 造 食 品	960	105	325	151	88	35		24		30		18	184
422 飲 料	53			17	17			19					
423 水													
424 た ば こ													
425 その他食料工業品	35			35									
(7)雑工業品	273,606	34,220	42,869	38,936	18,826	13,752	21,325	27,419	20,948	16,102	11,868	13,088	14,253
431 が ん 具	110			53								18	39
441 衣 服 ・ 身 着 品 ・ は き も の	6,345	245	602	476	661	326	515	284	682	532	560	496	966
442 文 房 具 ・ 運 動 娯 楽 用 品 ・ 楽 器	327	70	71	177					9				
443 家 具 装 備 品	3,005	170	430	105	158	219	277	70	325	152	123	234	742
444 その他日用品	4,770	470	290	276	416	386	1,064	830	220	141	165	155	357
451 ゴ ム 製 品	251,855	32,595	40,643	37,021	16,920	12,184	18,798	25,800	19,041	14,728	10,436	11,955	11,734
461 木 製 品	4,447	529	708	495	494	106	424	382	318	212	283	213	283
471 その他製造工業品	2,747	141	125	510		531	247	53	353	337	301	17	132
(8)特殊品	189,248	5,188	21,607	14,803	16,776	10,374	9,830	29,985	16,962	13,773	15,415	15,179	19,356
481 金 属 く ず	94,247	1,585	16,541	8,431	7,379	3,074	3,677	23,591	8,800	3,955	3,646	5,260	8,308
491 再 利 用 資 材	84,637	2,280	3,738	4,698	8,556	6,731	5,496	5,808	7,329	9,377	10,888	9,467	10,269
501 動 植 物 性 製 造 飼 肥 料	3,708	513	353	565	424	229	212	176	176	176	247	230	407
511 廃 棄 物													
512 廃 土 砂													
521 輸 送 用 容 器	4,700	383	452	654	342	305	382	252	583	212	572	211	352
531 取 合 せ 品	1,956	427	523	455	75	35	63	158	74	53	62	11	20
541 分類不能のもの	863			18	53			95	623		35	5	34
999 フ ェ リ ー													

(8) 海上出入貨物の品種別国別表(外国貿易)

(単位:フレート・トン)

品 種 名	国 名	貨 物 数 量		
		計	輸 出	輸 入
計		12,066,827	1,588,733	10,478,094
11 麦	計	20,711		20,711
	韓 国	8,086		8,086
	中 国	5,589		5,589
	ア メ リ カ	4,500		4,500
	イ ギ リ ス	2,536		2,536
21 米	計	47,257	25,841	21,416
	ア メ リ カ	21,120		21,120
	ア セ ネ ガ ル	12,219	12,219	
	リ ベ リ ア	5,166	5,166	
	ベ ナ ン	4,803	4,803	
	モ ー リ タ ニ ア	3,617	3,617	
	中 国	296		296
	中 国 (ホ ン コ ン)	36	36	
22 どうもろこし	計	191,265		191,265
	ア メ リ カ	101,000		101,000
	ブ ラ ジ ル	90,000		90,000
	タ イ	177		177
	中 国	88		88
23 豆類	計	1,620		1,620
	中 国	964		964
	カ ナ ダ	423		423
	ア メ リ カ	119		119
	韓 国	114		114
24 その他雑穀	計	40		40
	中 国	40		40
31 野菜・果物	計	11,545	596	10,949
	中 国	9,453	35	9,418
	ア メ リ カ	757	525	232
	韓 国	669	18	651
	タ イ	294		294
	ベ ル ギ ー	176		176
	ベ ト ナ ム	81	18	63
	イ ン ド	76		76
	イ タ リ ア	21		21
	オ ラ ン ダ	18		18
41 綿花	計	3,812	35	3,777
	韓 国	3,205		3,205
	ベ ト ナ ム	572		572
	タ イ	35	35	
51 その他農産品	計	2,671	44	2,627
	韓 国	1,246		1,246
	中 国	802	44	758
	タ イ	220		220
	イ ン ド	177		177

(単位:フレート・トン)

品 種 名	国 名	貨 物 数 量		
		計	輸 出	輸 入
71 その他畜産品	ド イ ツ	66		66
	カ ナ ダ	62		62
	ア メ リ カ	54		54
	ベ ル ギ ー	44		44
	計	16,005	64	15,941
	タ イ 国	9,197		9,197
81 水産品	中 国	3,638		3,638
	韓 国	2,646		2,646
	ブ ラ ジ ル	420		420
	ス ペ イ ン	40		40
	中 国 (ホ ン コ ン)	35	35	
	ベ ト ナ ム	29	29	
	計	128,992	23,406	105,586
	韓 国	42,412	2,963	39,449
	ロ シ ア	21,741	809	20,932
	中 国	18,675	43	18,632
	ア メ リ カ	16,845	1,239	15,606
	ベ ト ナ ム	11,296	10,061	1,235
	タ イ 国	8,306	5,538	2,768
諸 国	3,306		3,306	
イ ン ド ネ シ ア	1,703	582	1,121	
マ レ ー シ ア	862	264	598	
チ リ	535		535	
オ ラ ン ダ	515		515	
フ ィ リ ピ ン	459	459		
ド イ ツ	436		436	
中 国 (ホ ン コ ン)	340	331	9	
シ ン ガ ポ ー ル	236	183	53	
エ ジ プ ト	212	212		
ノ ル ウ ェ ー	183		183	
コ ー ト ジ ボ ア ー ル	177	177		
イ ン ド	175		175	
仏 領 ポ リ ネ シ ア	175	175		
ニ ュ ー ジ ー ラ ン ド	88	88		
オ ー ス ト ラ リ ア	88	88		
ナ イ ジ ェ リ ア	79	79		
リ ビ ア	71	71		
ガ ー ナ	44	44		
ペ ル ー	33		33	
91 原木	計	137		137
	カ ナ ダ	137		137
92 製材	計	95,994	106	95,888
	カ ナ ダ	30,024		30,024
	韓 国	25,260		25,260
	ロ シ ア	15,303		15,303
	中 国	13,019		13,019
	ア メ リ カ	4,331		4,331
	ス ロ ベ ニ ア	3,346		3,346
	ル ー マ ニ ア	1,439		1,439
	ベ ト ナ ム	1,046		1,046
	ド イ ツ	595		595

(単位:フレート・トン)

品 種 名	国 名	貨 物 数 量		
		計	輸 出	輸 入
101 樹脂類	インドネシア	500		500
	マレーシア	265		265
	フィンランド	219		219
	エストニア	140		140
	フィリピン	129	106	23
	スウェーデン	85		85
	中国(ホンコン)	76		76
	フランス	76		76
	ベルギー	70		70
	ラトビア	46		46
	ニュージーランド	25		25
	計	24,484		24,484
111 木材チップ	インドネシア	16,898		16,898
	マレーシア	3,274		3,274
	韓 国	2,320		2,320
	タイ	1,653		1,653
	ベトナム	292		292
	中 国	47		47
		計	7,080	4,979
112 その他林産品	中 国	4,648	4,326	322
	インドネシア	1,380		1,380
	韓 国	756	653	103
	ロシア	208		208
	フィンランド	88		88
		計	2,164	
121 薪炭	ベトナム	599		599
	中 国	524		524
	韓 国	366		366
	カナダ	364		364
	マレーシア	249		249
	インドネシア	33		33
	ロシア	29		29
	計	1,702		1,702
131 石炭	ベトナム	1,267		1,267
	中 国	312		312
	インドネシア	123		123
	計	220,162		220,162
151 金属鉱	オーストラリア	166,941		166,941
	インドネシア	53,000		53,000
	ベトナム	221		221
	計	272	83	189
161 砂利・砂	韓 国	147		147
	ドイツ	83	83	
	インドネシア	42		42
	計	888	528	360
	ベトナム	528	528	
	タイ	229		229
	韓 国	110		110

（単位：フレート・トン）

品 種 名	国 名	貨 物 数 量		
		計	輸 出	輸 入
162 石材	中 国	21		21
	計	17,056		17,056
	中 国	9,960		9,960
	ド イ ツ	4,086		4,086
	ベ ト ナ ム	1,983		1,983
	タ イ	1,014		1,014
171 原油	韓 国	13		13
	計	5,304,845		5,304,845
	ク ウ ェ ー ト	1,527,940		1,527,940
	ア ラ ブ 首 長 国	1,395,898		1,395,898
	サ ウ ジ ア ラ ビ ア	1,052,365		1,052,365
	オ マ ー ン	966,033		966,033
	カ タ ー ル	228,077		228,077
	イ ラ ン	96,444		96,444
	ア メ リ カ	38,088		38,088
191 石灰石	計	48,822	60	48,762
	オ ー ス ト ラ リ ア	48,661		48,661
	中 国	101		101
	イ ン ド ネ シ ア	60	60	
201 原塩	計	24		24
	パ キ ス タ ン	24		24
211 非金属鉱物	計	23,343	11,020	12,323
	ア メ リ カ	14,335	7,573	6,762
	韓 国	2,433	1,180	1,253
	中 国	1,517	214	1,303
	イ ン ド ネ シ ア	1,341	1,341	
	マ レ ー シ ア	1,161		1,161
	タ イ	981	598	383
	イ ギ リ ス	969		969
	ベ ト ナ ム	244	95	149
	ド イ ツ	195	19	176
	イ タ リ ア	127		127
	フ ィ リ ピ ン	40		40
	221 鉄鋼	計	36,639	2,305
ロ シ ア		17,477		17,477
韓 国		8,880	192	8,688
ベ ト ナ ム		2,725		2,725
イ ン ド		2,700		2,700
中 国		2,644		2,644
イ ン ド ネ シ ア		1,866	1,866	
フ ィ リ ピ ン		177	177	
チ リ		100		100
中 国（ホンコン）		70	70	
222 鋼材		計	370,027	163,923
	韓 国	205,151	127,894	77,257
	中 国	105,041	4,447	100,594
	台 湾	36,666	15,151	21,515
	タ イ	6,602	4,934	1,668

(単位:フレート・トン)

品 種 名	国 名	貨 物 数 量		
		計	輸 出	輸 入
	ベ ト ナ ム	5,941	4,729	1,212
	フ ィ リ ピ ン	4,840	4,840	
	パ ナ マ	1,770		1,770
	イ ン ド ネ シ ア	1,245	1,245	
	イ ン ド	895	531	364
	バ ン グ ラ デ シ ュ	619		619
	ベ ル ギ ー	520		520
	ド イ ツ	282		282
	オ ラ ン ダ	166		166
	パ キ ス タ ン	81	81	
	ア メ リ カ	77	18	59
	中 国 (ホ ン コ ン)	53	53	
	フ ィ ン ラ ン ド	53		53
	マ レ ー シ ア	25		25
231 非鉄金属	計	51,099	932	50,167
	中 国	34,555		34,555
	韓 国	10,379	756	9,623
	ロ シ ア	5,024		5,024
	ベ ト ナ ム	622		622
	タ イ	164		164
	イ ギ リ ス	107		107
	中 国 (ホ ン コ ン)	88	88	
	ア メ リ カ	53	53	
	ド イ ツ	44		44
	フ ィ リ ピ ン	35	35	
	オ ラ ン ダ	26		26
	フ ィ ン ラ ン ド	2		2
241 金属製品	計	56,790	14,646	42,144
	中 国	27,220	544	26,676
	韓 国	12,470	852	11,618
	イ ン ド ネ シ ア	12,006	10,325	1,681
	ア メ リ カ	2,017	2,017	
	タ イ	1,637	329	1,308
	ベ ト ナ ム	869	212	657
	ロ シ ア	261	261	
	フ ィ リ ピ ン	145	71	74
	中 国 (ホ ン コ ン)	117	35	82
	マ レ ー シ ア	48		48
252 完成自動車	計	1,454	1,368	86
	ア ラ ブ 首 長 国	1,298	1,298	
	韓 国	86		86
	南 ア フ リ カ	35	35	
	チ リ	35	35	
253 その他輸送用車両	計	32,301	2,192	30,109
	中 国	29,709		29,709
	韓 国	1,103	1,103	
	ア ラ ブ 首 長 国	662	662	
	イ ン ド ネ シ ア	202		202
	ベ ト ナ ム	175	175	
	エ ジ プ ト	141	141	
	ス ペ イ ン	92		92

（単位：フレート・トン）

品 種 名	国 名	貨 物 数 量		
		計	輸 出	輸 入
254 二輪自動車	ジ ョ ー ジ ア	71	71	
	イ タ リ ア	71		71
	タ イ	40	40	
	ド イ ツ	35		35
	計	23,624	35	23,589
255 自動車部品	中 国	23,589		23,589
	アラブ首長国	35	35	
255 自動車部品	計	94,480	68,421	26,059
	中 国	21,462	1,668	19,794
255 自動車部品	アラブ首長国	19,865	19,865	
	マレーシア	13,060	11,501	1,559
255 自動車部品	タイ	9,680	9,458	222
	韓 国	6,465	4,366	2,099
255 自動車部品	アメリカ	5,543	5,507	36
	ロシア	4,791	4,620	171
255 自動車部品	ベトナム	4,657	2,760	1,897
	南アフリカ	4,336	4,336	
255 自動車部品	チリ	748	748	
	メキシコ	710	710	
255 自動車部品	パキスタン	709	709	
	フィリピン	537	537	
255 自動車部品	インドネシア	420	420	
	トリニダード・トバゴ	400	400	
255 自動車部品	ナミビア	317	317	
	中国（ホンコン）	150	112	38
255 自動車部品	ニュージーランド	132	132	
	シンガポール	132	132	
255 自動車部品	台湾	114		114
	フィンランド	94		94
255 自動車部品	スリランカ	44	44	
	エジプト	44	44	
255 自動車部品	カナダ	35		35
	オーストラリア	35	35	
256 その他輸送機械	計	1,764	112	1,652
	中 国	1,490		1,490
	韓 国	182	20	162
256 その他輸送機械	アメリカ	92	92	
	計	81,380	5,472	75,908
261 産業機械	中 国	46,719	558	46,161
	韓 国	12,964	690	12,274
261 産業機械	インドネシア	11,003	430	10,573
	アメリカ	3,149	3,059	90
261 産業機械	ベトナム	2,484	301	2,183
	フィリピン	1,316		1,316
261 産業機械	中国（ホンコン）	1,232	147	1,085
	ペルー	1,145		1,145
261 産業機械	タイ	400	70	330
	オランダ	345		345
261 産業機械	アラブ首長国	179	179	
	ベルギー	132		132
261 産業機械	マレーシア	107	3	104

(単位:フレート・トン)

品 種 名	国 名	貨 物 数 量		
		計	輸 出	輸 入
262 電気機械	ド イ ツ	98		98
	シンガポール	72		72
	ロシア	35	35	
	計	242,063	4,914	237,149
	中国	200,969	835	200,134
	韓国	17,302	1,829	15,473
	タイ	9,287		9,287
	イタリア	4,026		4,026
	中国(ホンコン)	3,019	55	2,964
	アメリカ	2,187	2,169	18
	ベトナム	1,753	26	1,727
	フィリピン	1,414		1,414
	マレーシア	898		898
	トルコ	722		722
	シンガポール	285		285
インドネシア	107		107	
スペイン	94		94	
263 測量・光学・医療用機械	計	1,914	145	1,769
	中国	1,234	92	1,142
	中国(ホンコン)	530		530
	韓国	97		97
	ベトナム	53	53	
264 事務用機器	計	13,111	12,104	1,007
	アメリカ	11,371	11,371	
	中国(ホンコン)	704		704
	韓国	651	651	
	中国	303		303
	インドネシア	26	26	
265 その他機械	計	2,978	398	2,580
	中国	1,043	52	991
	ドイツ	685		685
	マレーシア	562	22	540
	韓国	398	105	293
	オランダ	71		71
	パキスタン	70	70	
	中国(ホンコン)	53	53	
	アラブ首長国	44	44	
	ロシア	34	34	
	ベトナム	18	18	
271 陶磁器	計	800		800
	中国	319		319
	イタリア	243		243
	中国(ホンコン)	143		143
281 セメント	計	285		285
	韓国	141		141
	中国	123		123
	オランダ	21		21

(単位:フレート・トン)

品 種 名	国 名	貨 物 数 量		
		計	輸 出	輸 入
291 ガラス類	計	1,710	72	1,638
	韓 国	1,179	1	1,178
	中 国	229		229
	ア メ リ カ	119		119
	イ ン ド ネ シ ア	112		112
	フ ィ リ ピ ン	71	71	
301 窯業品	計	19,609	376	19,233
	中 国	16,045	376	15,669
	韓 国	2,125		2,125
	タ イ	546		546
	ベ ト ナ ム	311		311
	イ タ リ ア	189		189
	中 国 (ホ ン コ ン)	143		143
	台 湾	95		95
	ベ ル ギ ー	64		64
	マ レ ー シ ア	41		41
	フ ィ リ ピ ン	29		29
オ ラ ン ダ	21		21	
311 重油	計	16,471	16,471	
	シ ン ガ ポ ー ル	16,471	16,471	
320 揮発油	計	754,659	16,045	738,614
	ア メ リ カ	392,239		392,239
	韓 国	131,127	4,300	126,827
	ロ シ ア	82,756		82,756
	ス ペ イ ン	43,350		43,350
	台 湾	33,597		33,597
	タ イ	22,872		22,872
	デ ン マ ー ク	22,608		22,608
	エ ジ プ ト	14,365		14,365
	マ レ ー シ ア	11,745	11,745	
321 その他の石油	計	230,473	189,975	40,498
	台 湾	75,332	75,332	
	韓 国	57,803	17,524	40,279
	ア メ リ カ	49,859	49,859	
	オ ー ス ト ラ リ ア	38,823	38,823	
	中 国	8,458	8,437	21
	シ ン ガ ポ ー ル	198		198
322 LNG(液化天然ガス)	計	964,953		964,953
	マ レ ー シ ア	257,530		257,530
	カ タ ー ル	246,409		246,409
	イ ン ド ネ シ ア	125,694		125,694
	シ ン ガ ポ ー ル	69,781		69,781
	オ ー ス ト ラ リ ア	69,754		69,754
	ブ ル ネ イ	66,051		66,051
	ロ シ ア	65,502		65,502
バ ー ミ ュ ー ダ	64,232		64,232	
323 LPG(液化石油ガス)	計	733,364		733,364
	ア メ リ カ	557,163		557,163

(単位:フレート・トン)

品 種 名	国 名	貨 物 数 量		
		計	輸 出	輸 入
	アラブ首長国	48,667		48,667
	サウジアラビア	43,851		43,851
	カナダ	42,887		42,887
	オーストラリア	23,000		23,000
	クウェート	15,601		15,601
	韓 国	2,042		2,042
	中 国	137		137
	ベトナム	16		16
324 その他石油製品	計	591	196	395
	韓 国	325	88	237
	中 国	159	62	97
	アメリカ	54	46	8
	ベトナム	53		53
331 コークス	計	9,895		9,895
	中 国	8,232		8,232
	タイ	1,563		1,563
	ベトナム	100		100
341 石炭製品	計	10,786		10,786
	中 国	4,604		4,604
	インドネシア	3,107		3,107
	ベトナム	2,541		2,541
	韓 国	512		512
	アメリ	22		22
351 化学薬品	計	507,945	402,465	105,480
	中 国	207,874	172,985	34,889
	韓 国	184,559	146,854	37,705
	中国（ホンコン）	42,197	42,159	38
	台湾	40,311	40,135	176
	タイ	15,819		15,819
	オランダ	5,032		5,032
	トーゴ	2,305		2,305
	スリランカ	2,094		2,094
	ベトナム	1,997	70	1,927
	カナダ	1,140		1,140
	アメリカ	1,122	103	1,019
	ベルギー	1,003		1,003
	マレーシア	990	159	831
	トルコ	826		826
	インドネシア	323		323
	フランス	186		186
	フィリピン	67		67
	ドイツ	56		56
	シンガポール	44		44
361 化学肥料	計	24,864	8,205	16,659
	中 国	15,061		15,061
	ベトナム	8,270	8,182	88
	韓 国	1,071	23	1,048
	インドネシア	188		188
	マレーシア	147		147
	コロンビア	49		49

（単位：フレート・トン）

品 種 名	国 名	貨 物 数 量		
		計	輸 出	輸 入
371 染料・塗料・合成樹脂・その他化学工業品	ア メ リ カ	43		43
	ポ ル ト ガ ル	35		35
	計	144,210	24,385	119,825
	中 国	56,859	11,679	45,180
	韓 国	30,363	4,682	25,681
	タ イ	25,414	4,950	20,464
	マ レ ー シ ア	16,162	1,476	14,686
	イ ン ド ネ シ ア	3,402	774	2,628
	中 国（ホンコン）	3,099		3,099
	ベ ト ナ ム	2,630		2,630
	台 湾	1,185		1,185
	イ ン ド	839	181	658
	ア メ リ カ	768	575	193
	ス ペ イ ン	666		666
	ト ル コ	583		583
	オ ラ ン ダ	549		549
	ド イ ツ	525		525
	サ ウ ジ ア ラ ビ ア	393		393
	ア ラ ブ 首 長 国	377		377
	ベ ル ギ ー	130		130
メ キ シ コ	79		79	
イ タ リ ア	75		75	
ブ ラ ジ ル	44		44	
モ ン ト セ ラ ト	40	40		
フ ィ リ ピ ン	28	28		
381 紙・パルプ	計	163,105	111,977	51,128
韓 国	47,500	43,986	3,514	
ベ ト ナ ム	29,642	29,642		
イ ン ド ネ シ ア	29,462	2,015	27,447	
中 国	28,555	12,586	15,969	
イ ン ド	15,284	15,284		
ニュージーランド	4,059	4,059		
中国（ホンコン）	3,660	106	3,554	
台 湾	1,431	1,431		
オーストラリア	1,097	1,097		
タ イ	738	618	120	
マ レ ー シ ア	309	309		
カ ナ ダ	276		276	
シ ン ガ ポ ー ル	248		248	
オ ラ ン ダ	212	212		
オ マ ー ン	184	184		
ア メ リ カ	181	181		
バ ン グ ラ デ シ ュ	157	157		
サ ウ ジ ア ラ ビ ア	90	90		
パ キ ス タ ン	20	20		
391 糸及び紡績半製品	計	18,448	9,818	8,630
タ イ	8,774	5,318	3,456	
中 国	3,458	1,115	2,343	
イ ン ド ネ シ ア	3,432	3,332	100	
韓 国	1,056	53	1,003	
バ ン グ ラ デ シ ュ	701		701	
マ レ ー シ ア	489		489	

(単位:フレート・トン)

品 種 名	国 名	貨 物 数 量			
		計	輸 出	輸 入	
401 その他繊維工業品	ア メ リ カ	264		264	
	ベ ト ナ ム	212		212	
	シ ン ガ ポ ー ル	44		44	
	オ ラ ン ダ	18		18	
	計	4,136	254	3,882	
	中 国	2,126	23	2,103	
	タ イ	698	53	645	
	イ ン ド ネ シ ア	438	142	296	
	韓 国	391		391	
	ス リ ラ ン カ	265		265	
411 砂糖	ベ ト ナ ム	163		163	
	中 国 (ホ ン コ ン)	37	36	1	
	イ ン ド	18		18	
	計	112		112	
	タ イ	72		72	
	中 国	40		40	
	421 製造食品	計	43,191	960	42,231
		中 国	22,203	20	22,183
		タ イ	7,045	18	7,027
		韓 国	4,554	356	4,198
ス リ ラ ン カ		2,420		2,420	
ベ ト ナ ム		2,282		2,282	
ア メ リ カ		1,289	536	753	
イ ン ド ネ シ ア		963		963	
イ ン ド		777		777	
イ タ リ ア		656		656	
マ レ ー シ ア		558	12	546	
ス ペ イ ン		191		191	
ト ル コ		70		70	
フ ィ リ ピ ン		46		46	
シ ン ガ ポ ー ル		36		36	
デ ン マ ー ク		34		34	
チ リ		25		25	
ギ リ シ ャ		24		24	
中 国 (ホ ン コ ン)		18	18		
422 飲料		計	18,063	53	18,010
	韓 国	13,428	17	13,411	
	ス ペ イ ン	2,589		2,589	
	チ リ	845		845	
	ド イ ツ	395		395	
	タ イ	350		350	
	ベ ト ナ ム	208		208	
	中 国	164		164	
	マ レ ー シ ア	48		48	
	中 国 (ホ ン コ ン)	36	36		
423 水	計	5,052		5,052	
	ア メ リ カ	3,020		3,020	
	韓 国	1,518		1,518	
	フ ラ ン ス	277		277	
ス ペ イ ン	95		95		

(単位:フレート・トン)

品 種 名	国 名	貨 物 数 量		
		計	輸 出	輸 入
425 その他食料工業品	トルコ	75		75
	イタリア	44		44
	ベトナム	23		23
	計	6,606	35	6,571
	中国	2,920		2,920
	インドネシア	1,865		1,865
	韓国	1,239	35	1,204
	タイ	399		399
	アメリカ	147		147
	インド	36		36
431 がん具	計	7,761	110	7,651
	中国	7,095	18	7,077
	マレーシア	257		257
	ベトナム	235	39	196
	タイ	97	53	44
	韓国	77		77
441 衣服・身廻品・はきもの	計	125,929	6,345	119,584
	中国	101,610	433	101,177
	ベトナム	10,764	100	10,664
	タイ	3,699	1,548	2,151
	韓国	2,697	673	2,024
	マレーシア	2,495	1,958	537
	中国(ホンコン)	1,870	268	1,602
	インドネシア	1,715	1,127	588
	バンラデシュ	333		333
	カメルーン	159	159	
	カンボジア	158	13	145
	アメリカ	126	31	95
	台湾	88		88
	インド	70		70
	トルコ	45		45
	ミャンマー	39		39
	南アフリカ	35	35	
フィリピン	26		26	
442 文房具・運動娯楽用品・楽器	計	13,100	327	12,773
	中国	8,867	151	8,716
	韓国	1,154	53	1,101
	ベトナム	1,042		1,042
	マレーシア	787		787
	インドネシア	716		716
	タイ	368	88	280
	中国(ホンコン)	82		82
	カンボジア	35	35	
	ベルギー	31		31
	アメリカ	18		18
	443 家具装備品	計	124,958	3,005
中国		108,866	4	108,862
ベトナム		5,438		5,438
マレーシア		2,998	1,531	1,467
タイ		2,396	643	1,753

(単位:フレート・トン)

品 種 名	国 名	貨 物 数 量			
		計	輸 出	輸 入	
444 その他日用品	フ ィ リ ピ ン	2,051	35	2,016	
	中 国 (ホ ン コ ン)	1,135		1,135	
	韓 国	953	132	821	
	イ ン ド	414	396	18	
	イ ン ド ネ シ ア	364		364	
	パ キ ス タ ン	106	106		
	ア ラ ブ 首 長 国	88	88		
	カ ン ボ ジ ア	70	70		
	バ ン グ ラ デ シ ュ	55		55	
	イ ギ リ ス	24		24	
	計	87,958	4,770	83,188	
	451 ゴム製品	中 国	68,029	1,970	66,059
		中 国 (ホ ン コ ン)	8,359	100	8,259
		ベ ト ナ ム	5,209	1,153	4,056
		イ ン ド ネ シ ア	4,787	265	4,522
韓 国		1,042	947	95	
タ イ		324	300	24	
マ レ ー シ ア		119		119	
バ ン グ ラ デ シ ュ		54		54	
ロ シ ア		35	35		
計		303,634	251,855	51,779	
ア メ リ カ		83,382	83,360	22	
カ ナ ダ		46,229	46,229		
韓 国		31,325	20,147	11,178	
中 国		30,936	4,768	26,168	
オ ー ス ト ラ リ ア		25,778	25,778		
ロ シ ア	15,343	14,516	827		
メ キ シ コ	15,137	15,137			
タ イ	10,174	1,981	8,193		
ア ラ ブ 首 長 国	8,917	8,917			
サ ウ ジ ア ラ ビ ア	6,947	6,947			
マ レ ー シ ア	4,712	3,023	1,689		
コ ロ ン ビ ア	4,242	4,242			
イ ン ド ネ シ ア	3,172	171	3,001		
チ リ	2,762	2,762			
ス ペ ー ン	2,083	2,083			
ニ ュ ー ジ ー ラ ン ド	1,523	1,523			
中 国 (ホ ン コ ン)	1,455	1,455			
カ タ ー ル	1,157	1,157			
ペ ル ー	1,139	1,139			
イ タ リ ア	878	878			
レ バ ノ ン	824	824			
ジ ョ ー ジ ア	769	769			
ベ ト ナ ム	651	27	624		
ク ロ ア チ ア	573	573			
エ ル サ ル バ ド ル	460	460			
ウ ク ラ イ ナ	339	339			
ヨ ル ダ ン	333	333			
ニ カ ラ グ ア	331	331			
コ ス タ リ カ	258	258			
ホ ン ジ ュ ラ ス	256	256			
ト ル コ	225	225			
ブ ル ガ リ ア	217	217			

（単位：フレート・トン）

品 種 名	国 名	貨 物 数 量		
		計	輸 出	輸 入
	カナリー諸島	217	217	
	セネガル	210	210	
	エストニア	89	89	
	モンテネグロ	77	77	
	ナイジェリア	70	70	
	ギリシャ	68	68	
	フィリピン	55		55
	パラグアイ	50	50	
	モントセラト	49	49	
	ナミビア	44	44	
	ドミニカ共和国	44	44	
	ラトビア	42	42	
	マダガスカル	35	35	
	パキスタン	35	35	
	バンラデシュ	22		22
461 木製品	計	227,535	4,447	223,088
	フィリピン	68,288	4,136	64,152
	ロシア	46,440		46,440
	中国	46,021	29	45,992
	マレーシア	29,648		29,648
	韓国	11,813		11,813
	インドネシア	11,279	35	11,244
	ルーマニア	6,426		6,426
	カナダ	3,017		3,017
	ベトナム	1,822	35	1,787
	スロベニア	1,331		1,331
	アメリカ	597	212	385
	中国（ホンコン）	318		318
	イギリス	122		122
	フランス	118		118
	スペイン	114		114
	ドイツ	91		91
	フィンランド	68		68
	ベルギー	22		22
471 その他製造工業品	計	14,912	2,747	12,165
	中国	9,434	211	9,223
	韓国	2,115	1,222	893
	フィリピン	1,133		1,133
	タイ	866	830	36
	ベトナム	747		747
	アメリカ	414	414	
	マレーシア	133		133
	インドネシア	70	70	
481 金属くず	計	96,669	94,247	2,422
	フィリピン	30,119	30,119	
	ベトナム	20,990	20,947	43
	マレーシア	15,315	15,315	
	韓国	9,689	8,833	856
	タイ	7,723	7,642	81
	インドネシア	4,959	4,750	209
	中国	2,735	2,519	216
	インド	2,600	2,600	

(単位:フレート・トン)

品 種 名	国 名	貨 物 数 量		
		計	輸 出	輸 入
491 再利用資材	中国（ホンコン）	951	951	
	ア メ リ カ	857		857
	ベ ル ギ ー	282	282	
	モ ン ト セ ラ ト	177	177	
	ア ラ ブ 首 長 国	132	70	62
	サ ウ ジ ア ラ ビ ア	98		98
	パ キ ス タ ン	42	42	
	計	89,686	84,637	5,049
	中 国	29,529	28,975	554
	ベ ト ナ ム	16,817	16,694	123
イ ン ド ネ シ ア	13,735	13,735		
韓 国	13,498	11,796	1,702	
マ レ ー シ ア	9,320	9,278	42	
ア メ リ カ	2,543	425	2,118	
中国（ホンコン）	2,286	2,286		
タ イ	1,249	739	510	
イ ン ド	639	639		
ロ シ ア	70	70		
501 動植物性製造飼肥料	計	62,901	3,708	59,193
韓 国	27,632		27,632	
ア メ リ カ	19,344	1,358	17,986	
中 国	7,287	2,350	4,937	
タ イ	4,756		4,756	
ベ ト ナ ム	2,111		2,111	
カ ナ ダ	752		752	
ク ロ ア チ ア	333		333	
サ ウ ジ ア ラ ビ ア	300		300	
オ ラ ン ダ	256		256	
イ タ リ ア	91		91	
シ ン ガ ポ ー ル	21		21	
イ ン ド ネ シ ア	18		18	
511 廃棄物	計	707		707
ア メ リ カ	707		707	
512 廃土砂	計	136		136
ベ ト ナ ム	136		136	
521 輸送用容器	計	42,903	4,700	38,203
中 国	29,473	212	29,261	
ベ ト ナ ム	7,647	91	7,556	
フ ィ リ ピ ン	2,591	2,394	197	
ア メ リ カ	2,245	1,720	525	
韓 国	460	60	400	
タ イ	368	159	209	
イ ン ド ネ シ ア	64	64		
マ レ ー シ ア	55		55	
531 取合せ品	計	5,892	1,956	3,936
韓 国	4,683	1,374	3,309	
中 国	607		607	
タ イ	582	582		
中国（ホンコン）	20		20	

(単位:フレート・トン)

品 種 名	国 名	貨 物 数 量		
		計	輸 出	輸 入
541 分類不能のもの	計	2,303	863	1,440
	韓 国	1,260	514	746
	中 国	753	232	521
	インドネシア	71		71
	タイ	57		57
	インド	40	40	
	マレーシア	39		39
	ロシア	35	35	
	シンガポール	23	23	
	アメリカ	19	19	
イギリス	6		6	