

仙台塩釜港（仙台港区）

(単位:フレート・トン)

国名	品名	貨物数量						
		計	外貿計	輸出	輸入	国際フィード計	移出	移入
アメリカ	531 取合せ品	624	624		624			
	541 分類不能のもの	1,191	891	114	777	300		300
	計	475,127	26,947	14,276	12,671	448,180	325,803	122,377
	11 麦	153	30		30	123	123	
	21 米	602	100		100	502		502
	22 とうもろこし	35				35		35
	23 豆類	363				363		363
	24 その他雑穀	105				105		105
	31 野菜・果物	2,193	48		48	2,145		2,145
	41 綿花	3,199	1,926		1,926	1,273		1,273
	51 その他農産品	70				70		70
	81 水産品	21,320	1,890	1,890		19,430	2,011	17,419
	91 原木	81	81		81			
	92 製材	5,510	1,082		1,082	4,428		4,428
	131 石炭	39				39		39
	201 原塩	90				90	90	
	211 非金属鉱物	22,686	7,741	3,797	3,944	14,945	10,249	4,696
	241 金属製品	6,011	174	140	34	5,837	5,533	304
	252 完成自動車	269				269	234	35
	255 自動車部品	21,338	494	494		20,844	20,844	
	261 産業機械	1,301	13		13	1,288	1,146	142
	262 電気機械	11,760				11,760	11,338	422
	263 測量・光学・医療用機械	123				123	123	
	264 事務用機器	459	35	35		424	424	
	265 その他機械	1,460				1,460	1,290	170
	271 陶磁器	196				196		196
	291 ガラス類	70				70		70
	301 窯業品	246				246	246	
	324 その他石油製品	109				109		109
	341 石炭製品	1,684				1,684		1,684
	351 化学薬品	1,167				1,167		1,167
	371 染料・塗料・合成樹脂・その他化学工業品	4,827	532	217	315	4,295	3,069	1,226
	381 紙・パルプ	453				453	418	35
	391 糸及び紡績半製品	473				473		473
	411 砂糖	35				35		35
	421 製造食品	21,352	231	35	196	21,121	811	20,310
	422 飲料	676	20		20	656	20	636
	423 水	9,219				9,219		9,219
	425 その他食料工業品	721				721	288	433
	441 衣服・身廻り品・はきもの	74				74	56	18
	442 文房具・運動娯楽用品・楽器	181				181	54	127
	443 家具装備品	630				630		630
	444 その他日用品	278				278	278	
	451 ゴム製品	270,116	7,128	7,128		262,988	262,629	359
	461 木製品	1,103	114		114	989	513	476
	471 その他製造工業品	688	13		13	675	551	124
	481 金属くず	2,758				2,758		2,758
	491 再利用資材	8,985				8,985	336	8,649
	501 動植物性製造飼肥料	42,888	4,954	280	4,674	37,934	1,590	36,344
	511 廃棄物	2,103				2,103		2,103
521 輸送用容器	4,555	255	255		4,300	1,305	2,995	
541 分類不能のもの	373	86	5	81	287	234	53	
韓国	計	453,721	435,071	97,570	337,501	18,650	14,852	3,798
	11 麦	9,208	9,208		9,208			
	23 豆類	22	22		22			
	31 野菜・果物	763	763		763			
	41 綿花	1,615	1,615		1,615			
	51 その他農産品	2,119	2,119		2,119			
	71 その他畜産品	6,485	6,485		6,485			
	81 水産品	50,230	48,759	2,642	46,117	1,471		1,471
	92 製材	22,814	22,814		22,814			
	101 樹脂類	2,410	2,410		2,410			
	111 木材チップ	1,202	1,202	1,060	142			
	121 薪炭	60	60		60			
	151 金属鉱	85	85		85			
	162 石材	1,777	1,777		1,777			
	211 非金属鉱物	7,490	7,490	3,187	4,303			
	221 鉄鋼	6,970	6,970	155	6,815			
	222 鋼材	10,960	10,960	6,168	4,792			

（単位：フレート・トン）

国名	品 種 名	貨物数量						
		計	外貿計	輸 出	輸 入	国際フィードー計	移 出	移 入
	231 非鉄金属	40,658	40,658	430	40,228			
	241 金属製品	11,739	11,553	700	10,853	186		186
	252 完成自動車	35	35	35				
	254 二輪自動車	106	106		106			
	255 自動車部品	6,965	6,965	4,260	2,705			
	256 その他輸送機械	109	109	70	39			
	261 産業機械	10,212	10,190	312	9,878	22		22
	262 電気機械	13,712	13,712	198	13,514			
	264 事務用機器	88	88	72	16			
	265 その他機械	234	234		234			
	271 陶磁器	46	46		46			
	281 セメント	100	100	100				
	291 ガラス類	1,329	1,329		1,329			
	301 窯業品	3,029	3,029	105	2,924			
	323 LPG(液化石油ガス)	1,758	1,758		1,758			
	324 その他石油製品	88	88		88			
	341 石炭製品	158	158		158			
	351 化学薬品	8,573	8,573	2,687	5,886			
	361 化学肥料	1,077	1,077	183	894			
	371 染料・塗料・合成樹脂・その他化学工業品	37,902	37,717	7,387	30,330	185		185
	381 紙・パルプ	36,831	36,831	28,808	8,023			
	391 糸及び紡績半製品	509	332	36	296	177		177
	401 その他繊維工業品	453	453		453			
	411 砂糖	329	329		329			
	421 製造食品	7,207	7,137	372	6,765	70		70
	422 飲料	10,418	10,418	80	10,338			
	423 水	2,074	2,074		2,074			
	425 その他食料工業品	655	655	310	345			
	431 がん具	58	58		58			
	441 衣服・身廻品・はきもの	2,881	2,881	450	2,431			
	442 文房具・運動娯楽用品・楽器	1,355	1,329	141	1,188	26		26
	443 家具装備品	1,334	1,334	36	1,298			
	444 その他日用品	1,135	1,135	695	440			
	451 ゴム製品	49,246	32,733	14,719	18,014	16,513	14,852	1,661
	461 木製品	17,392	17,392		17,392			
	471 その他製造工業品	1,003	1,003	330	673			
	481 金属くず	10,492	10,492	10,408	84			
	491 再利用資材	13,214	13,214	10,257	2,957			
	501 動植物性製造飼肥料	31,138	31,138	251	30,887			
	511 廃棄物	18	18	18				
	521 輸送用容器	899	899	273	626			
	531 取合せ品	268	268	268				
	541 分類不能のもの	2,684	2,684	367	2,317			
	計	298,029	112,576	35,149	77,427	185,453	66,880	118,573
タイ	22 どうもろこし	88	88		88			
	23 豆類	530	184		184	346		346
	31 野菜・果物	708	289		289	419		419
	51 その他農産品	87	67		67	20		20
	71 その他畜産品	70,145	10,317		10,317	59,828		59,828
	81 水産品	43,492	8,797	5,393	3,404	34,695	33,568	1,127
	101 樹脂類	2,093	2,049		2,049	44		44
	161 砂利・砂	574	574		574			
	211 非金属鉱物	1,137	1,137	405	732			
	221 鉄鋼	53				53	53	
	222 鋼材	22,400	4,551	3,183	1,368	17,849	16,651	1,198
	241 金属製品	1,561	802	242	560	759	318	441
	252 完成自動車	671	671	671				
	253 その他輸送用車両	35				35	35	
	255 自動車部品	8,798	4,572	4,258	314	4,226	1,180	3,046
	261 産業機械	6,702	693	239	454	6,009	217	5,792
	262 電気機械	25,254	4,005		4,005	21,249		21,249
	263 測量・光学・医療用機械	18				18		18
	264 事務用機器	194	194		194			
	265 その他機械	88	53	53		35	35	
	301 窯業品	6,345	3,225		3,225	3,120	3,120	
	331 コークス	1,454	1,454		1,454			
	351 化学薬品	21,965	7,141		7,141	14,824	13	14,811
	361 化学肥料	39	39		39			
	371 染料・塗料・合成樹脂・その他化学工業品	26,111	22,436	5,979	16,457	3,675	140	3,535
	381 紙・パルプ	1,778	605	542	63	1,173	1,173	

仙台塩釜港（仙台港区）

（単位：フレート・トン）

国名	品名	貨物数量							
		計	外貿計	輸出	輸入	国際フィードー計	移出	移入	
ベトナム	391 糸及び紡績半製品	8,290	4,721	3,739	982	3,569		3,569	
	401 その他繊維工業品	467	467	18	449				
	411 砂糖	467	467		467				
	421 製造食品	7,754	6,385		6,385	1,369		1,369	
	422 飲料	414	414		414				
	425 その他食料工業品	174	174		174				
	431 がん具	132	44		44	88	88		
	441 衣服・身廻品・はきもの	4,298	3,070	1,502	1,568	1,228	52	1,176	
	442 文房具・運動娯楽用品・楽器	186	186	18	168				
	443 家具装備品	2,208	2,173	648	1,525	35	35		
	444 その他日用品	124	124	53	71				
	451 ゴム製品	16,467	7,436	1,230	6,206	9,031	8,766	265	
	461 木製品	49	49		49				
	471 その他製造工業品	1,001	254		254	747	712	35	
	481 金属くず	5,564	5,479	5,430	49	85	85		
	491 再利用資材	2,909	2,270	1,440	830	639	639		
	501 動植物性製造飼肥料	4,578	4,560		4,560	18		18	
	521 輸送用容器	507	240	106	134	267		267	
	541 分類不能のもの	120	120		120				
		計	270,367	147,134	80,472	66,662	123,233	39,053	84,180
		31 野菜・果物	924	203		203	721		721
		41 綿花	598	598		598			
		51 その他農産品	75	40	18	22	35		35
		71 その他畜産品	24	24	24				
		81 水産品	32,942	8,456	7,449	1,007	24,486	21,171	3,315
		92 製材	1,575	1,412		1,412	163		163
		101 樹脂類	151	44		44	107		107
		111 木材チップ	4,012	4,012		4,012			
		112 その他林産品	286	286		286			
		121 薪炭	1,257	1,137		1,137	120		120
		151 金属鉱物	100	100		100			
		161 砂利・砂	524	524	440	84			
		162 石材	3,899	3,737		3,737	162		162
		211 非金属鉱物	140	140	53	87			
		221 鉄鋼	343	343	35	308			
		222 鋼材	7,309	4,654	1,373	3,281	2,655	2,382	273
		231 非鉄金属	1,774	984		984	790		790
		241 金属製品	1,994	1,738	653	1,085	256	256	
		253 その他輸送用車両	3,992	238	210	28	3,754	3,754	
		255 自動車部品	7,921	1,459	762	697	6,462	2,068	4,394
		256 その他輸送機械	246				246	246	
		261 産業機械	21,019	1,787	423	1,364	19,232	1,902	17,330
		262 電気機械	2,151	1,340		1,340	811	377	434
		263 測量・光学・医療用機械	84				84		84
		264 事務用機器	769	352	352		417	417	
		265 その他機械	637	360	254	106	277	176	101
		291 ガラス類	82	82		82			
		301 窯業品	425	425	26	399			
		321 その他の石油	198	71	71		127	127	
		331 コークス	326	326		326			
		341 石炭製品	1,600	1,600		1,600			
		351 化学薬品	1,950	1,886	35	1,851	64		64
		361 化学肥料	8,335	8,335	8,313	22			
		371 染料・塗料・合成樹脂・その他化学工業品	3,287	3,126	126	3,000	161	161	
	381 紙・パルプ	14,350	13,848	13,610	238	502	502		
	391 糸及び紡績半製品	22	22		22				
	401 その他繊維工業品	572	430		430	142	54	88	
	411 砂糖	183	183		183				
	421 製造食品	1,965	1,754	71	1,683	211	35	176	
	422 飲料	161	161		161				
	431 がん具	1,934				1,934		1,934	
	441 衣服・身廻品・はきもの	15,896	6,164		6,164	9,732	18	9,714	
	442 文房具・運動娯楽用品・楽器	3,260	1,008		1,008	2,252	1,183	1,069	
	443 家具装備品	42,532	3,633		3,633	38,899	54	38,845	
	444 その他日用品	8,157	7,852	819	7,033	305	79	226	
	451 ゴム製品	1,367	265		265	1,102	391	711	
	461 木製品	1,527	1,483		1,483	44	44		
	471 その他製造工業品	1,120	689	24	665	431		431	
	481 金属くず	3,597	2,162	2,162		1,435	1,435		
	491 再利用資材	44,948	42,745	42,604	141	2,203	2,203		

(単位:フレート・トン)

国名	品名	貨物数量						
		計	外貿計	輸出	輸入	国際フィードー計	移出	移入
インドネシア	501 動植物性製造飼肥料	2,807	2,807	565	2,242			
	512 廃土砂	1,354	865		865	489		489
	521 輸送用容器	13,238	10,904		10,904	2,334		2,334
	541 分類不能のもの	428	340		340	88	18	70
	計	166,935	123,682	47,229	76,453	43,253	15,320	27,933
	31 野菜・果物	44				44		44
	81 水産品	5,063	2,241	1,085	1,156	2,822	1,494	1,328
	92 製材	814	709	35	674	105	35	70
	101 樹脂類	13,403	6,395		6,395	7,008		7,008
	111 木材チップ	309	309		309			
	112 その他林産品	160	160		160			
	121 薪炭	406	353		353	53		53
	151 金属鉱物	64	64		64			
	211 非金属鉱物	1,695	1,530	1,485	45	165	59	106
	221 鉄鋼	18				18		18
	222 鋼材	6,384	917	899	18	5,467	5,467	
	241 金属製品	1,608	995	40	955	613	608	5
	253 その他輸送用車両	943	35		35	908		908
	255 自動車部品	2,289	1,104	779	325	1,185	88	1,097
	261 産業機械	15,312	12,058		12,058	3,254	3	3,251
	262 電気機械	2,395	12		12	2,383	16	2,367
	291 ガラス類	88	88		88			
	341 石炭製品	2,560	2,384		2,384	176		176
	351 化学薬品	648	613	89	524	35		35
	361 化学肥料	150	150		150			
	371 染料・塗料・合成樹脂・その他化学工業品	4,043	2,752	616	2,136	1,291	1,156	135
	381 紙・パルプ	29,456	28,640	3,338	25,302	816	223	593
	391 糸及び紡績半製品	1,436	1,436	1,287	149			
	401 その他繊維工業品	599	564	248	316	35		35
	421 製造食品	1,045	1,001		1,001	44		44
	425 その他食料工業品	1,629	1,629		1,629			
	431 がん具	202				202		202
	441 衣服・身廻品・はきもの	2,801	987	494	493	1,814		1,814
442 文房具・運動娯楽用品・楽器	566	566		566				
443 家具装備品	218	179		179	39		39	
444 その他日用品	10,887	5,527		5,527	5,360		5,360	
451 ゴム製品	5,943	2,993		2,993	2,950	1,096	1,854	
461 木製品	11,379	10,017		10,017	1,362		1,362	
481 金属くず	7,562	5,739	5,595	144	1,823	1,823		
491 再利用資材	34,268	31,301	31,183	118	2,967	2,967		
501 動植物性製造飼肥料	93	93		93				
521 輸送用容器	305	22		22	283	248	35	
541 分類不能のもの	150	119	56	63	31	19	12	
計	137,372	44,655	32,105	12,550	92,717	6,163	86,554	
カナダ	11 麦	4,984				4,984		4,984
	23 豆類	1,389	689		689	700		700
	51 その他農産品	70				70		70
	81 水産品	406	53		53	353	71	282
	91 原木	141				141		141
	92 製材	63,384	7,650		7,650	55,734		55,734
	112 その他林産品	283				283		283
	211 非金属鉱物	1,445				1,445		1,445
	253 その他輸送用車両	687	687		687			
	255 自動車部品	741				741	741	
	256 その他輸送機械	212	212		212			
	261 産業機械	270	164	18	146	106		106
	262 電気機械	35				35		35
	265 その他機械	47				47	12	35
	301 窯業品	300				300		300
	351 化学薬品	2,468	120		120	2,348		2,348
	371 染料・塗料・合成樹脂・その他化学工業品	93				93		93
	381 紙・パルプ	1,238				1,238		1,238
	391 糸及び紡績半製品	37				37		37
	421 製造食品	1,003				1,003		1,003
	443 家具装備品	53				53		53
451 ゴム製品	37,426	32,087	32,087		5,339	5,339		
461 木製品	7,973	2,005		2,005	5,968		5,968	
471 その他製造工業品	61	34		34	27		27	
491 再利用資材	1,270				1,270		1,270	

仙台塩釜港（仙台港区）

(単位:フレート・トン)

国名	品名	貨物数量						
		計	外貿計	輸出	輸入	国際フィーター計	移出	移入
マレーシア	501 動植物性製造飼肥料	11,286	954		954	10,332		10,332
	541 分類不能のもの	70				70		70
	計	117,300	70,144	40,599	29,545	47,156	32,020	15,136
	21 米	14				14	14	
	81 水産品	2,976	1,308	516	792	1,668	1,637	31
	92 製材	882	723	510	213	159	35	124
	101 樹脂類	4,205	1,857		1,857	2,348		2,348
	111 木材チップ	46				46		46
	112 その他林産品	35				35		35
	121 薪炭	1,736				1,736		1,736
	211 非金属鉱物	2,482	2,482		2,482			
	221 鉄鋼	314	294		294	20		20
	222 鋼材	2,194				2,194	2,194	
	231 非鉄金属	1,737	400	400		1,337	1,337	
	241 金属製品	2,311	986	944	42	1,325	1,255	70
	253 その他輸送用車両	193	35	35		158		158
	255 自動車部品	9,631	8,308	7,378	930	1,323	1,323	
	256 その他輸送機械	75	35	35		40	40	
	261 産業機械	161	121	35	86	40	40	
	262 電気機械	3,184	1,964	401	1,563	1,220	18	1,202
	263 測量・光学・医療用機械	884				884	36	848
	265 その他機械	388	264	35	229	124		124
	301 窯業品	273	273		273			
	341 石炭製品	1,033				1,033		1,033
	351 化学薬品	765	694		694	71		71
	361 化学肥料	107	72		72	35		35
	371 染料・塗料・合成樹脂・その他化学工業品	16,867	14,803	2,498	12,305	2,064	106	1,958
	381 紙・パルプ	330	295	295		35	35	
	391 糸及び紡績半製品	609	291		291	318		318
	401 その他繊維工業品	49	49		49			
	421 製造食品	635	529		529	106		106
	431 がん具	164	23		23	141		141
	441 衣服・身廻品・はきもの	1,803	1,537	1,333	204	266	21	245
	442 文房具・運動娯楽用品・楽器	617	617		617			
	443 家具装備品	3,703	2,023	648	1,375	1,680	1,575	105
444 その他日用品	109	74		74	35		35	
451 ゴム製品	12,117	4,069	2,899	1,170	8,048	6,822	1,226	
461 木製品	6,229	3,144		3,144	3,085		3,085	
471 その他製造工業品	907	301	88	213	606	606		
481 金属くず	27,869	14,011	14,011		13,858	13,858		
491 再利用資材	9,363	8,538	8,538		825	825		
521 輸送用容器	24	24		24				
541 分類不能のもの						243	36	
計	113,558	2,088	976	1,112	111,470	25,123	86,347	
台湾	11 麦	2,134				2,134		2,134
	21 米	119				119	119	
	23 豆類	706				706		706
	31 野菜・果物	123				123		123
	71 その他畜産品	22				22		22
	81 水産品	2,485	35	35		2,450	1,057	1,393
	92 製材	238				238		238
	101 樹脂類	196				196	71	125
	112 その他林産品	177				177	177	
	141 鉄鉱石	66				66		66
	162 石材	1,404				1,404		1,404
	211 非金属鉱物	1,350				1,350	1,350	
	221 鉄鋼	304	282	282		22		22
	222 鋼材	681	44		44	637	79	558
	231 非鉄金属	614				614		614
	241 金属製品	2,025				2,025	85	1,940
	253 その他輸送用車両	106				106		106
	255 自動車部品	283	80	18	62	203	5	198
	261 産業機械	54,910				54,910	121	54,789
	262 電気機械	1,726	126		126	1,600	35	1,565
	263 測量・光学・医療用機械	38				38	38	
	265 その他機械	195	18	18		177		177
	324 その他石油製品	336				336		336
331 コークス	3,966				3,966		3,966	
351 化学薬品	1,061	22		22	1,039		1,039	

（単位：フレート・トン）

国名	品名	貨物数量							
		計	外貨計	輸出	輸入	国際フィードバック	移出	移入	
フィリピン	361 化学肥料	66				66		66	
	371 染料・塗料・合成樹脂・その他化学工業品	7,808	668		668	7,140	1,197	5,943	
	381 紙・パルプ	10,882	528	528		10,354	10,266	88	
	391 糸及び紡績半製品	35				35		35	
	401 その他繊維工業品	2,252	24	24		2,228	71	2,157	
	421 製造食品	699				699	256	443	
	441 衣服・身廻品・はきもの	453	168		168	285	106	179	
	442 文房具・運動娯楽用品・楽器	88				88		88	
	443 家具装備品	731	22		22	709		709	
	444 その他日用品	307				307	70	237	
	451 ゴム製品	5,586				5,586	2,934	2,652	
	461 木製品	1,368				1,368		1,368	
	471 その他製造工業品	377				377	205	172	
	481 金属くず	2,575				2,575	2,575		
	491 再利用資材	4,162				4,162	4,162		
	501 動植物性製造飼肥料	524	71	71		453	21	432	
	521 輸送用容器	173				173	75	98	
	531 取合せ品	203				203	44	159	
	541 分類不能のもの	4				4	4		
		計	109,799	85,491	10,021	75,470	24,308	11,611	12,697
	31 野菜・果物	49				49		49	
	51 その他農産品	71				71		71	
	81 水産品	3,230	424	424		2,806	2,806		
	92 製材	2,393	2,393	248	2,145				
	112 その他林産品	424				424		424	
	121 薪炭	527				527		527	
	211 非金属鉱物	40	40		40				
	222 鋼材	4,678	3,781	3,781		897	635	262	
	241 金属製品	454	454	436	18				
	252 完成自動車	44				44	44		
	253 その他輸送用車両	70				70	70		
	255 自動車部品	3,315	176	176		3,139	3,139		
	256 その他輸送機械	71				71	71		
261 産業機械	4,601	71		71	4,530	210	4,320		
262 電気機械	645	539	106	433	106	106			
263 測量・光学・医療用機械	106	106	106						
265 その他機械	56	56	56						
301 窯業品	261	261	177	84					
371 染料・塗料・合成樹脂・その他化学工業品	105	105		105					
391 糸及び紡績半製品	2,898				2,898		2,898		
431 がん具	26	26		26					
441 衣服・身廻品・はきもの	2,559	2,313		2,313	246	70	176		
442 文房具・運動娯楽用品・楽器	318	318	318						
443 家具装備品	2,795	1,808		1,808	987	810	177		
444 その他日用品	140				140	140			
451 ゴム製品	2,791	122	65	57	2,669	2,282	387		
461 木製品	71,052	67,399	2,053	65,346	3,653	247	3,406		
471 その他製造工業品	1,289	1,254	106	1,148	35	35			
491 再利用資材	910	105	105		805	805			
521 輸送用容器	3,771	3,630	1,864	1,766	141	141			
541 分類不能のもの	110	110		110					
	計	96,049	44,361	18,084	26,277	51,688	45,199	6,489	
23 豆類	20				20		20		
31 野菜・果物	35				35	35			
81 水産品	14,600	10,366	1,703	8,663	4,234	572	3,662		
91 原木	177	177	132	45					
92 製材	16,553	14,125		14,125	2,428		2,428		
111 木材チップ	1,220	1,220		1,220					
112 その他林産品	50	50		50					
162 石材	810	810		810					
211 非金属鉱物	87	87		87					
221 鉄鋼	60	60		60					
222 鋼材	11	11	11						
241 金属製品	198	198	198						
255 自動車部品	4,924	4,154	4,154		770	770			
265 その他機械	34				34	34			
331 コークス	186				186		186		
371 染料・塗料・合成樹脂・その他化学工業品	20				20		20		
442 文房具・運動娯楽用品・楽器	26	26		26					
	計	96,049	44,361	18,084	26,277	51,688	45,199	6,489	

仙台塩釜港（仙台港区）

(単位:フレート・トン)

国名	品名	貨物数量						
		計	外貿計	輸出	輸入	国際フィーター計	移出	移入
オーストラリア	451 ゴム製品	56,072	12,111	11,886	225	43,961	43,788	173
	461 木製品	966	966		966			
	計	66,715	27,089	27,089		39,626	11,991	27,635
	11 麦	2,289				2,289		2,289
	81 水産品	71				71	71	
	211 非金属鉱物	145				145		145
	261 産業機械	62				62		62
	351 化学薬品	21				21		21
	381 紙・パルプ	2,142	182	182		1,960	1,960	
	421 製造食品	67				67		67
	422 飲料	987				987		987
	442 文房具・運動娯楽用品・楽器	33				33		33
	451 ゴム製品	36,895	26,907	26,907		9,988	9,960	28
	461 木製品	565				565		565
501 動植物性製造飼肥料	23,438				23,438		23,438	
計	66,492	6,480	1,835	4,645	60,012	30,669	29,343	
オランダ	11 麦	4,740				4,740		4,740
	31 野菜・果物	490	80		80	410	35	375
	51 その他農産品	317				317		317
	81 水産品	5,876	212		212	5,664	35	5,629
	91 原木	40				40		40
	92 製材	4,436				4,436		4,436
	111 木材チップ	313				313		313
	112 その他林産品	317				317		317
	201 原塩	210				210		210
	211 非金属鉱物	110				110		110
	221 鉄鋼	388				388		388
	222 鋼材	479	444		444	35		35
	231 非鉄金属	777	777		777			
	241 金属製品	70	35		35	35		35
	255 自動車部品	164	35		35	129	94	35
	256 その他輸送機械	9				9	9	
	261 産業機械	1,716	317		317	1,399		1,399
	262 電気機械	227	58		58	169	63	106
	263 測量・光学・医療用機械	15				15	15	
	264 事務用機器	42				42	42	
	265 その他機械	79				79	79	
	281 セメント	42	42		42			
	301 窯業品	67				67		67
	321 その他の石油	71				71		71
	351 化学薬品	4,110	1,697		1,697	2,413		2,413
	361 化学肥料	45				45		45
	371 染料・塗料・合成樹脂・その他化学工業品	1,638	423		423	1,215	525	690
	381 紙・パルプ	8,926	1,835	1,835		7,091	7,073	18
	401 その他繊維工業品	1,842				1,842		1,842
	421 製造食品	1,325	36		36	1,289	45	1,244
	422 飲料	270	259		259	11	11	
425 その他食料工業品	44				44		44	
444 その他日用品	18				18		18	
451 ゴム製品	23,744	144		144	23,600	22,175	1,425	
461 木製品	970				970		970	
471 その他製造工業品	284	42		42	242	65	177	
501 動植物性製造飼肥料	953				953	391	562	
521 輸送用容器	1,276	44		44	1,232		1,232	
541 分類不能のもの	52				52	12	40	
計	56,911	31,403	5,271	26,132	25,508	2,112	23,396	
中国(ホンコン)	21 米	225	225	225				
	31 野菜・果物	35				35		35
	81 水産品	622	287	234	53	335	18	317
	91 原木	20				20	20	
	211 非金属鉱物	193				193		193
	221 鉄鋼	70	35	35		35	35	
	222 鋼材	221	203	141	62	18		18
	241 金属製品	321	259	35	224	62	2	60
	253 その他輸送用車両	59	13	13		46		46
	255 自動車部品	627	25		25	602		602
	261 産業機械	482	394	243	151	88		88
	262 電気機械	8,082	7,988	18	7,970	94	10	84

(単位:フレート・トン)

国名	品名	貨物数量								
		計	外貿計	輸出	輸入	国際フィーター計	移出	移入		
アラブ首長国	263 測量・光学・医療用機械	1,083	1,083		1,083					
	264 事務用機器	240	240		240					
	265 その他機械	260	260	260						
	271 陶磁器	122	81		81	41		41		
	351 化学薬品	2,574	2,176		2,176	398	366	32		
	361 化学肥料	84	66		66	18		18		
	371 染料・塗料・合成樹脂・その他化学工業品	19,579	987	44	943	18,592		18,592		
	381 紙・パルプ	2,772	2,297	267	2,030	475		475		
	401 その他繊維工業品	270	106	106		164		164		
	421 製造食品	208	187	108	79	21		21		
	422 飲料	117	26	26		91		91		
	423 水	35				35		35		
	431 がん具	88				88	88			
	441 衣服・身廻品・はきもの	1,738	902	160	742	836		836		
	443 家具装備品	1,495	1,467		1,467	28		28		
	444 その他日用品	9,459	8,105		8,105	1,354	35	1,319		
	451 ゴム製品	2,600	1,727	1,727		873	838	35		
	461 木製品	773	577		577	196	36	160		
	471 その他製造工業品	106				106		106		
	481 金属くず	568	568	568						
	491 再利用資材	1,407	1,056	1,056		351	351			
	501 動植物性製造飼肥料	37	37	18	19					
	531 取合せ品	177				177	177			
	541 分類不能のもの	162	26		26	136	136			
		計	46,986	28,841	28,740	101	18,145	17,861	284	
	シンガポール	241 金属製品	35				35	35		
		252 完成自動車	303	303	303					
		253 その他輸送用車両	47	47	47					
		255 自動車部品	21,651	19,056	19,056		2,595	2,595		
		261 産業機械	82	82	82					
		265 その他機械	79	44	44		35	35		
		371 染料・塗料・合成樹脂・その他化学工業品	260	101		101	159		159	
		381 紙・パルプ	88				88	88		
		421 製造食品	20				20		20	
		451 ゴム製品	24,322	9,120	9,120		15,202	15,097	105	
		481 金属くず	88	88	88					
		541 分類不能のもの	11				11	11		
			計	43,991	817	246	571	43,174	1,610	41,564
		11 麦	3,528				3,528		3,528	
		31 野菜・果物	647				647		647	
51 その他農産品	1,611				1,611		1,611			
71 その他畜産品	316				316	36	280			
81 水産品	4,721	134	79	55	4,587	158	4,429			
101 樹脂類	6,354				6,354		6,354			
111 木材チップ	71				71		71			
112 その他林産品	240				240		240			
121 薪炭	437				437		437			
151 金属鉱	42				42		42			
162 石材	459				459		459			
222 鋼材	265				265		265			
241 金属製品	46				46	11	35			
255 自動車部品	640	167	167		473		473			
256 その他輸送機械	35				35	35				
261 産業機械	7,030				7,030	35	6,995			
262 電気機械	338	123		123	215		215			
263 測量・光学・医療用機械	35				35		35			
265 その他機械	53				53		53			
291 ガラス類	5				5		5			
301 窯業品	150				150		150			
321 その他の石油	18				18		18			
351 化学薬品	89	44		44	45	27	18			
361 化学肥料	88				88		88			
371 染料・塗料・合成樹脂・その他化学工業品	1,797	18		18	1,779	103	1,676			
381 紙・パルプ	230	195		195	35		35			
391 糸及び紡績半製品	4,834	87		87	4,747		4,747			
401 その他繊維工業品	54				54		54			
421 製造食品	1,294	18		18	1,276		1,276			
422 飲料	224				224		224			
423 水	245				245		245			

仙台塩釜港（仙台港区）

（単位：フレート・トン）

国名	品名	貨物数量							
		計	外貿計	輸出	輸入	国際フィーター計	移出	移入	
ドイツ	425 その他食料工業品	74				74		74	
	441 衣服・身廻品・はきもの	2,417				2,417		2,417	
	442 文房具・運動娯楽用品・楽器	18				18		18	
	443 家具装備品	362				362	71	291	
	444 その他日用品	837				837		837	
	451 ゴム製品	2,080	9		9	2,071	986	1,085	
	461 木製品	1,609				1,609	35	1,574	
	471 その他製造工業品	82				82	29	53	
	481 金属くず	122				122		122	
	491 再利用資材	35				35	35		
	501 動植物性製造飼肥料	234	22			212		212	
	521 輸送用容器	70				70		70	
	541 分類不能のもの	155				155	49	106	
		計	38,078	2,272		2,272	35,806	19,839	15,967
	11 麦	3,042				3,042		3,042	
	31 野菜・果物	18				18		18	
	51 その他農産品	163	22		22	141		141	
	71 その他畜産品	35	35		35				
	81 水産品	1,679	93		93	1,586	79	1,507	
	91 原木	112				112		112	
	92 製材	1,514				1,514		1,514	
	101 樹脂類	104				104		104	
	111 木材チップ	35				35		35	
	162 石材	3,086	1,408		1,408	1,678		1,678	
	211 非金属鉱物	559				559		559	
	221 鉄鋼	180				180		180	
	222 鋼材	106				106	106		
231 非鉄金属	18				18		18		
241 金属製品	68				68	46	22		
253 その他輸送用車両	39				39	39			
255 自動車部品	197				197	39	158		
256 その他輸送機械	122				122	122			
261 産業機械	536	157		157	379	98	281		
262 電気機械	216				216	57	159		
265 その他機械	160				160	18	142		
281 セメント	35				35		35		
301 窯業品	978	58		58	920		920		
351 化学薬品	385				385		385		
361 化学肥料	42				42		42		
371 染料・塗料・合成樹脂・その他化学工業品	1,859				1,859	375	1,484		
381 紙・パルプ	1,260	123		123	1,137		1,137		
421 製造食品	197				197		197		
422 飲料	123	105		105	18		18		
441 衣服・身廻品・はきもの	18				18		18		
443 家具装備品	184	77		77	107		107		
451 ゴム製品	18,931				18,931	18,824	107		
461 木製品	1,358	56		56	1,302		1,302		
471 その他製造工業品	53				53		53		
491 再利用資材	36				36	36			
501 動植物性製造飼肥料	71				71		71		
521 輸送用容器	368				368		368		
541 分類不能のもの	191	138		138	53		53		
	計	34,219	3,017	1,516	1,501	31,202	25,294	5,908	
11 麦	2,393	556		556	1,837		1,837		
21 米	53	53		53					
31 野菜・果物	77	6		6	71		71		
51 その他農産品	495				495		495		
71 その他畜産品	141				141		141		
81 水産品	35				35		35		
92 製材	36				36	36			
211 非金属鉱物	345				345	274	71		
221 鉄鋼	84	84		84					
222 鋼材	194				194		194		
231 非鉄金属	42				42		42		
241 金属製品	586	29		29	557		557		
253 その他輸送用車両	210	175		175	35		35		
255 自動車部品	250				250		250		
261 産業機械	35				35		35		
262 電気機械	155	56		56	99		99		
イギリス									

(単位:フレート・トン)

国名	品 種 名	貨物数量						
		計	外貿計	輸 出	輸 入	国際フィードー計	移 出	移 入
インド	263 測量・光学・医療用機械	50				50		50
	264 事務用機器	54				54		54
	265 その他機械	26,500	1,516	1,516		24,984	24,984	
	271 陶磁器	2,336	429		429	1,907		1,907
	291 ガラス類	113	113		113			
	301 窯業品	35				35		35
	計	33,348	18,712	14,354	4,358	14,636	9,736	4,900
	31 野菜・果物	65	65		65			
	51 その他農産品	35				35		35
	81 水産品	934	465		465	469		469
	92 製材	52				52		52
	151 金属鉱	252	252	252				
	162 石材	567				567		567
	201 原塩	35				35	35	
	211 非金属鉱物	53	53		53			
	221 鉄鋼	2,597	705		705	1,892		1,892
	222 鋼材	54	54	41	13			
	241 金属製品	75				75	75	
	255 自動車部品	406	35	35		371	371	
	261 産業機械	121	68	68		53	53	
	262 電気機械	232				232	232	
	265 その他機械	14				14	14	
	301 窯業品	1,162	703		703	459		459
	351 化学薬品	80	22		22	58	58	
	371 染料・塗料・合成樹脂・その他化学工業品	456	421		421	35		35
	381 紙・パルプ	16,389	8,990	8,990		7,399	7,399	
	401 その他繊維工業品	168	96		96	72		72
	421 製造食品	2,374	1,606		1,606	768		768
	431 がん具	60	60		60			
	441 衣服・身廻品・はきもの	359				359		359
443 家具装備品	1,558	1,514	1,365	149	44		44	
451 ゴム製品	71				71	71		
471 その他製造工業品	211	211	211					
481 金属くず	3,398	2,950	2,950		448	448		
491 再利用資材	738	442	442		296	296		
501 動植物性製造飼肥料	148				148		148	
541 分類不能のもの	684				684	684		
計	31,302	13,125	8,102	5,023	18,177	17,404	773	
イタリア	31 野菜・果物	60	60		60			
	92 製材	18	18		18			
	162 石材	82	82		82			
	221 鉄鋼	110	110		110			
	222 鋼材	807	737		737	70	70	
	241 金属製品	124	53		53	71	71	
	252 完成自動車	18	18		18			
	261 産業機械	333	262		262	71	71	
	262 電気機械	117	117		117			
	265 その他機械	1,184	1,184		1,184			
	271 陶磁器	397	379		379	18	18	
	301 窯業品	39	39		39			
	371 染料・塗料・合成樹脂・その他化学工業品	82	47		47	35	35	
	401 その他繊維工業品	18				18	18	
	421 製造食品	1,682	1,249		1,249	433	433	
	422 飲料	510	470		470	40	40	
	423 水	155	67		67	88	88	
451 ゴム製品	25,347	8,102	8,102		17,245	17,245		
471 その他製造工業品	88				88	88		
491 再利用資材	44	44		44				
501 動植物性製造飼肥料	87	87		87				
計	26,541	14,591	14,591		11,950	11,915	35	
諸国	81 水産品	4,152	760	760		3,392	3,392	
	111 木材チップ	212	212	212				
	211 非金属鉱物	21				21	21	
	222 鋼材	503	397	397		106	106	
	231 非鉄金属	18	18	18				
	241 金属製品	169	10	10		159	159	
	253 その他輸送用車両	431				431	431	
255 自動車部品	1,692	1,198	1,198		494	494		

仙台塩釜港（仙台港区）

(単位:フレート・トン)

国名	品名	貨物数量							
		計	外資計	輸出	輸入	国際フィーター計	移出	移入	
メキシコ	261 産業機械	183	95	95		88	88		
	262 電気機械	119				119	119		
	264 事務用機器	214	102	102		112	112		
	265 その他機械	49	49	49					
	351 化学薬品	84	60	60		24	24		
	371 染料・塗料・合成樹脂・その他化学工業品	324	324	324					
	381 紙・パルプ	1,345	866	866		479	479		
	441 衣服・身廻品・はきもの	70	35	35		35	35		
	443 家具装備品	211	105	105		106	106		
	444 その他日用品	35	35	35					
	451 ゴム製品	11,465	5,529	5,529		5,936	5,936		
	481 金属くず	2,969	2,687	2,687		282	282		
	491 再利用資材	2,198	2,074	2,074		124	124		
	501 動植物性製造飼肥料	35				35		35	
	521 輸送用容器	35	35	35					
	531 取合せ品	7				7	7		
		計	21,048	8,380	8,380		12,668	3,957	8,711
		31 野菜・果物	35				35		35
		71 その他畜産品	71				71	71	
		81 水産品	106				106	106	
		211 非金属鉱物	88				88	88	
		255 自動車部品	190				190	190	
		261 産業機械	499				499	499	
		262 電気機械	7,735				7,735		7,735
		281 セメント	813				813		813
		301 窯業品	187				187	169	18
		371 染料・塗料・合成樹脂・その他化学工業品	24	24	24				
		422 飲料	88				88		88
		451 ゴム製品	11,128	8,329	8,329		2,799	2,799	
	471 その他製造工業品	62	27	27		35	35		
	541 分類不能のもの	22				22		22	
	計	20,817	2,839		2,839	17,978	457	17,521	
フィンランド	92 製材	17,456	51		51	17,405		17,405	
	111 木材チップ	197	86		86	111		111	
	222 鋼材	181	159		159	22	22		
	241 金属製品	53	53		53				
	261 産業機械	5				5		5	
	371 染料・塗料・合成樹脂・その他化学工業品	18	18		18				
	451 ゴム製品	532	97		97	435	435		
	461 木製品	2,375	2,375		2,375				
		計	15,522	6,210	2,355	3,855	9,312	666	8,646
		31 野菜・果物	351				351		351
チリ	51 その他農産品	177				177		177	
	81 水産品	6,193	2,418		2,418	3,775		3,775	
	221 鉄鋼	203	122		122	81		81	
	255 自動車部品	2,337	1,737	1,737		600	600		
	261 産業機械	181	181		181				
	351 化学薬品	397	397		397				
	371 染料・塗料・合成樹脂・その他化学工業品	79	79		79				
	421 製造食品	1,297	132		132	1,165		1,165	
	422 飲料	2,621	497		497	2,124		2,124	
	442 文房具・運動娯楽用品・楽器	29	29		29				
	451 ゴム製品	684	618	618		66	66		
	501 動植物性製造飼肥料	973				973		973	
		計	15,061	566	67	499	14,495	6,509	7,986
フランス	11 麦	6,425				6,425		6,425	
	92 製材	42	42		42				
	111 木材チップ	714	117		117	597		597	
	253 その他輸送用車両	101	101		101				
	261 産業機械	53	53		53				
	371 染料・塗料・合成樹脂・その他化学工業品	165				165		165	
	381 紙・パルプ	71				71		71	
	422 飲料	501				501		501	
	423 水	120	120		120				
	425 その他食料工業品	35				35		35	
	451 ゴム製品	6,576	67	67		6,509	6,509		
	461 木製品	152	66		66	86		86	

(単位:フレート・トン)

国名	品名	貨物数量						
		計	外貿計	輸出	輸入	国際フィーター計	移出	移入
サウジアラビア	501 動植物性製造飼肥料	106				106		106
	計	9,115	3,554	3,075	479	5,561	4,405	1,156
	255 自動車部品	50	50	50				
	351 化学薬品	202	40		40	162		162
	371 染料・塗料・合成樹脂・その他化学工業品	994				994		994
	391 糸及び紡績半製品	439	439		439			
スリランカ	451 ゴム製品	7,430	3,025	3,025		4,405	4,405	
	計	8,634	2,951	44	2,907	5,683	221	5,462
	51 その他農産品	423				423		423
	81 水産品	106				106	106	
	121 薪炭	278				278		278
	255 自動車部品	44	44	44				
	351 化学薬品	1,658	1,409		1,409	249		249
	391 糸及び紡績半製品	36				36		36
	421 製造食品	5,974	1,498		1,498	4,476		4,476
	451 ゴム製品	115				115	115	
クウェート	計	8,577				8,577	8,577	
	451 ゴム製品	8,577				8,577	8,577	
ルーマニア	計	8,470	6,630		6,630	1,840		1,840
	92 製材	4,394	2,649		2,649	1,745		1,745
	461 木製品	4,076	3,981		3,981	95		95
日本(東京都)	計	8,461				8,461		8,461
	351 化学薬品	500				500		500
	371 染料・塗料・合成樹脂・その他化学工業品	1,300				1,300		1,300
	451 ゴム製品	584				584		584
	471 その他製造工業品	206				206		206
	501 動植物性製造飼肥料	5,871				5,871		5,871
ポーランド	計	8,306	18		18	8,288	2,030	6,258
	11 麦	220				220	220	
	92 製材	2,282				2,282		2,282
	101 樹脂類	3,692				3,692		3,692
	112 その他林産品	28				28		28
	421 製造食品	55				55		55
	423 水	18	18		18			
	451 ゴム製品	1,914				1,914	1,810	104
	461 木製品	57				57		57
	501 動植物性製造飼肥料	40				40		40
	ニュージーランド	計	7,936	4,768	4,768		3,168	842
81 水産品		378	140	140		238	175	63
262 電気機械		118				118		118
381 紙・パルプ		2,873	2,206	2,206		667	667	
421 製造食品		325				325		325
441 衣服・身廻品・はきもの		53				53		53
451 ゴム製品		2,422	2,422	2,422				
461 木製品		1,767				1,767		1,767
ギリシャ	計	7,713	3,672	3,651	21	4,041	3,937	104
	441 衣服・身廻品・はきもの	20				20		20
	451 ゴム製品	7,588	3,651	3,651		3,937	3,937	
	471 その他製造工業品	105	21		21	84		84
南アフリカ	計	6,965	2,419	2,419		4,546	4,061	485
	81 水産品	335				335	317	18
	231 非鉄金属	44				44		44
	252 完成自動車	812	706	706		106	106	
	253 その他輸送用車両	413				413	413	
	255 自動車部品	4,781	1,695	1,695		3,086	3,086	
	371 染料・塗料・合成樹脂・その他化学工業品	126				126		126
	421 製造食品	121				121		121
	422 飲料	176				176		176
	441 衣服・身廻品・はきもの	18	18	18				
	451 ゴム製品	139				139	139	
	エジプト	計	6,856	919	919		5,937	5,937

仙台塩釜港（仙台港区）

(単位:フレート・トン)

国名	品名	貨物数量							
		計	外貿計	輸出	輸入	国際フィードー計	移出	移入	
ガーナ	81 水産品	6,179	919	919		5,260	5,260		
	261 産業機械	105				105	105		
	265 その他機械	35				35	35		
	451 ゴム製品	537				537	537		
	計	5,474				5,474	5,474		
スウェーデン	81 水産品	5,215				5,215	5,215		
	256 その他輸送機械	44				44	44		
	451 ゴム製品	215				215	215		
	計	5,210				5,210	4,279	931	
スウェーデン	92 製材	771				771		771	
	221 鉄鋼	160				160		160	
	451 ゴム製品	4,279				4,279	4,279		
スペイン	計	5,150	2,775	46	2,729	2,375	1,237	1,138	
	81 水産品	1,061				1,061	849	212	
スペイン	211 非金属鉱物	408	408		408				
	261 産業機械	48				48		48	
	262 電気機械	35				35		35	
	301 窯業品	35				35		35	
	351 化学薬品	35				35		35	
	361 化学肥料	22	22		22				
	371 染料・塗料・合成樹脂・その他化学工業品	458	353		353	105		105	
	401 その他繊維工業品	91				91		91	
	411 砂糖	46	46		46				
	421 製造食品	92	50		50	42		42	
	422 飲料	2,098	1,704		1,704	394		394	
	423 水	68	68		68				
	425 その他食料工業品	26	26		26				
	451 ゴム製品	328	46	46		282	282		
	461 木製品	81	46		46	35		35	
	501 動植物性製造飼肥料	106				106	106		
	531 取合せ品	6	6		6				
	541							106	
	ペルー	計	4,877	828	205	623	4,049		4,049
		31 野菜・果物	140				140		140
ペルー	81 水産品	3,968	59		59	3,909		3,909	
	421 製造食品	564	564		564				
	451 ゴム製品	205	205	205					
	計	4,859	882	882		3,977	3,977		
タンザニア	81 水産品	3,739				3,739	3,739		
	255 自動車部品	1,120	882	882		238	238		
	計	4,734	43	43		4,691	4,411	280	
ウクライナ	451 ゴム製品	4,454	43	43		4,411	4,411		
	471 その他製造工業品	280				280		280	
	計	4,223	978		978	3,245	1,385	1,860	
スロベニア	92 製材	2,180	320		320	1,860		1,860	
	211 非金属鉱物	48	48		48				
	262 電気機械	66	66		66				
	381 紙・パルプ	264	264		264				
	451 ゴム製品	1,385				1,385	1,385		
	461 木製品	280	280		280				
	計	4,000	2,040	766	1,274	1,960	1,831	129	
パキスタン	81 水産品	175	120		120	55		55	
	211 非金属鉱物	1,154	1,154		1,154				
	222 鋼材	80	80	80					
	255 自動車部品	666	315	315		351	351		
	262 電気機械	198				198	198		
	301 窯業品	21				21		21	
	371 染料・塗料・合成樹脂・その他化学工業品	508				508	508		
	381 紙・パルプ	942	239	239		703	703		
	441 衣服・身廻品・はきもの	44	26	26		18		18	
	443 家具装備品	35				35		35	
	481 金属くず	71				71	71		
	491 再利用資材	106	106	106					

(単位:フレート・トン)

国名	品名	貨物数量						
		計	外貿計	輸出	輸入	国際フィーター計	移出	移入
トルコ	計	3,700	3,191	200	2,991	509		509
	31 野菜・果物	18				18		18
	211 非金属鉱物	203	203		203			
	255 自動車部品	35	35	35				
	261 産業機械	210	210		210			
	262 電気機械	180				180		180
	351 化学薬品	494	247		247	247		247
	371 染料・塗料・合成樹脂・その他化学工業品	2,206	2,171		2,171	35		35
	421 製造食品	29				29		29
	441 衣服・身廻品・はきもの	160	160		160			
451 ゴム製品	165	165	165					
日本(神奈川県)	計	3,624				3,624	229	3,395
	255 自動車部品	194				194	194	
	262 電気機械	18				18		18
	371 染料・塗料・合成樹脂・その他化学工業品	18				18		18
	451 ゴム製品	177				177		177
	511 廃棄物	3,005				3,005		3,005
	521 輸送用容器	212				212	35	177
エクアドル	計	3,592				3,592	1,779	1,813
	31 野菜・果物	621				621		621
	81 水産品	282				282		282
	391 糸及び紡績半製品	840				840		840
	422 飲料	35				35		35
	451 ゴム製品	1,779				1,779	1,779	
	501 動植物性製造飼肥料	35				35		35
ナイジェリア	計	3,374	354	354		3,020	3,020	
	81 水産品	3,163	354	354		2,809	2,809	
	255 自動車部品	176				176	176	
	481 金属くず	35				35	35	
デンマーク	計	3,110				3,110	1,549	1,561
	71 その他畜産品	132				132		132
	81 水産品	1,300				1,300		1,300
	361 化学肥料	53				53		53
	421 製造食品	51				51		51
	431 がん具	25				25		25
	451 ゴム製品	1,549				1,549	1,549	
ノルウェー	計	2,910	314		314	2,596	2,383	213
	81 水産品	448	235		235	213		213
	241 金属製品	13				13	13	
	261 産業機械	57	57		57			
	351 化学薬品	22	22		22			
	451 ゴム製品	2,370				2,370	2,370	
ラトビア	計	2,603	529		529	2,074	937	1,137
	51 その他農産品	238	121		121	117		117
	92 製材	1,428	408		408	1,020		1,020
	451 ゴム製品	937				937	937	
ブラジル	計	2,575	1,105		1,105	1,470	979	491
	71 その他畜産品	175	175		175			
	101 樹脂類	21	21		21			
	211 非金属鉱物	353				353		353
	255 自動車部品	99				99	99	
	261 産業機械	651				651	651	
	351 化学薬品	335	197		197	138		138
	371 染料・塗料・合成樹脂・その他化学工業品	553	514		514	39	39	
	421 製造食品	108	108		108			
	425 その他食料工業品	90	90		90			
	444 その他日用品	36				36	36	
451 ゴム製品	154				154	154		
ベルギー	計	2,552	70		70	2,482		2,482
	31 野菜・果物	49	49		49			
	201 原塩	70				70		70
	222 鋼材	43				43		43

仙台塩釜港（仙台港区）

(単位:フレート・トン)

国名	品名	貨物数量						
		計	外貿計	輸出	輸入	国際フィーター計	移出	移入
ケニア	255 自動車部品	35				35		35
	261 産業機械	402				402		402
	281 セメント	21	21		21			
	371 染料・塗料・合成樹脂・その他化学工業品	259				259		259
	381 紙・パルプ	18				18		18
	401 その他繊維工業品	291				291		291
	421 製造食品	35				35		35
	423 水	555				555		555
	442 文房具・運動娯楽用品・楽器	18				18		18
	451 ゴム製品	756				756		756
	計	2,463	530	530		1,933	1,933	
81 水産品	247				247	247		
253 その他輸送用車両	248	71	71		177	177		
255 自動車部品	1,650	353	353		1,297	1,297		
265 その他機械	106	106	106					
441 衣服・身廻品・はきもの	212				212	212		
計	2,351	2,331	2,306	25	20		20	
361 化学肥料	25	25		25				
451 ゴム製品	2,306	2,306	2,306					
511 廃棄物	20				20		20	
計	2,207	585	185	400	1,622		1,622	
51 その他農産品	11				11		11	
222 鋼材	688				688		688	
255 自動車部品	44				44		44	
381 紙・パルプ	17	17	17					
391 糸及び紡績半製品	462	79		79	383		383	
401 その他繊維工業品	100				100		100	
441 衣服・身廻品・はきもの	636	290	48	242	346		346	
443 家具装備品	50				50		50	
471 その他製造工業品	22	22		22				
491 再利用資材	177	177	120	57				
計	2,118				2,118	2,118		
451 ゴム製品	2,118				2,118	2,118		
計	2,080	115	115		1,965	1,965		
81 水産品	1,948	71	71		1,877	1,877		
441 衣服・身廻品・はきもの	88				88	88		
443 家具装備品	44	44	44					
計	1,882	416		416	1,466	579	887	
81 水産品	171				171		171	
101 樹脂類	1,040	416		416	624		624	
255 自動車部品	22				22	22		
261 産業機械	71				71	71		
441 衣服・身廻品・はきもの	92				92		92	
451 ゴム製品	486				486	486		
計	1,791	466	466		1,325	1,325		
252 完成自動車	176	35	35		141	141		
255 自動車部品	1,518	387	387		1,131	1,131		
451 ゴム製品	97	44	44		53	53		
計	1,586	161	161		1,425	817	608	
211 非金属鉱物	530				530		530	
361 化学肥料	43				43		43	
371 染料・塗料・合成樹脂・その他化学工業品	35				35		35	
451 ゴム製品	978	161	161		817	817		
計	1,557				1,557	1,557		
451 ゴム製品	1,557				1,557	1,557		
計	1,537	688		688	849	849		
451 ゴム製品	849				849	849		
501 動植物性製造飼肥料	688	688		688				
計	1,510				1,510	1,510		
451 ゴム製品	1,510				1,510	1,510		

(単位:フレート・トン)

国名	品名	貨物数量						
		計	外買計	輸出	輸入	国際フィーター計	移出	移入
エストニア	計	1,469	91		91	1,378	356	1,022
	92 製材	1,113	91		91	1,022		1,022
	451 ゴム製品	356				356	356	
カンボジア	計	1,441	95		95	1,346	764	582
	261 産業機械	212				212		212
	271 陶磁器	35				35	35	
	301 窯業品	18	18		18			
	391 糸及び紡績半製品	35				35	35	
	401 その他繊維工業品	53	53		53			
	441 衣服・身廻品・はきもの	563				563	239	324
	442 文房具・運動娯楽用品・楽器	46				46		46
	443 家具装備品	280				280	280	
	444 その他日用品	129	24		24	105	105	
531 取合せ品	70				70	70		
米領サモア	計	1,200	1,200	1,200				
	81 水産品	1,200	1,200	1,200				
ポルトガル	計	1,157				1,157	972	185
	421 製造食品	35				35		35
	443 家具装備品	50				50		50
	451 ゴム製品	972				972	972	
	461 木製品	100				100		100
アルゼンチン	計	1,155	40		40	1,115		1,115
	81 水産品	1,155	40		40	1,115		1,115
モントセラト	計	1,055	432	432		623	78	545
	92 製材	26				26		26
	253 その他輸送用車両	51				51		51
	255 自動車部品	333	255	255		78	78	
	263 測量・光学・医療用機械	49				49		49
	441 衣服・身廻品・はきもの	102				102		102
	451 ゴム製品	494	177	177		317		317
トリニダード・トバゴ	計	899	264	264		635	635	
	255 自動車部品	264	264	264				
	451 ゴム製品	635				635	635	
オマーン	計	892				892	892	
	451 ゴム製品	892				892	892	
モザンビーク	計	838				838	838	
	81 水産品	318				318	318	
	253 その他輸送用車両	278				278	278	
	255 自動車部品	242				242	242	
エルサルバドル	計	768	654	654		114	114	
	451 ゴム製品	768	654	654		114	114	
アイスランド	計	675				675	675	
	451 ゴム製品	675				675	675	
ウルグアイ	計	663				663	663	
	451 ゴム製品	663				663	663	
ベネズエラ	計	623				623	623	
	451 ゴム製品	623				623	623	
モーリシャス	計	602				602	602	
	81 水産品	181				181	181	
	222 鋼材	18				18	18	
	381 紙・バルブ	59				59	59	
	451 ゴム製品	344				344	344	
キューバ	計	580	580	580				
	451 ゴム製品	580	580	580				
セネガル	計	570	245	245		325	325	

仙台塩釜港（仙台港区）

(単位:フレート・トン)

国名	品名	貨物数量						
		計	外貿計	輸出	輸入	国際フィーター計	移出	移入
ジョージア	451 ゴム製品	570	245	245		325	325	
	計	564	158	158		406	406	
リビア	451 ゴム製品	564	158	158		406	406	
	計	561				561	561	
	81 水産品	185				185	185	
ブルガリア	451 ゴム製品	376				376	376	
	計	547	135	135		412	412	
	451 ゴム製品	547	135	135		412	412	
ベナン	計	512				512	512	
	81 水産品	389				389	389	
	255 自動車部品	44				44	44	
	443 家具装備品	44				44	44	
	491 再利用資材	35				35	35	
パラグアイ	計	491	70	70		421	421	
	451 ゴム製品	491	70	70		421	421	
キプロス	計	483	140	140		343	343	
	451 ゴム製品	483	140	140		343	343	
ソロモン諸島	計	449	449	449				
	381 紙・パルプ	449	449	449				
日本(北海道)	計	346				346	240	106
	51 その他農産品	35				35		35
	351 化学薬品	20				20	20	
	501 動植物性製造飼肥料	71				71		71
	531 取合せ品	40				40	40	
	541 分類不能のもの	180				180	180	
カメルーン	計	335	194	194		141	141	
	441 衣服・身廻品・はきもの	282	141	141		141	141	
	443 家具装備品	53	53	53				
スーダン	計	285				285	285	
	451 ゴム製品	285				285	285	
ギニア	計	274	105	105		169	169	
	451 ゴム製品	274	105	105		169	169	
マルタ	計	268				268	268	
	451 ゴム製品	268				268	268	
レバノン	計	264	264	264				
	451 ゴム製品	264	264	264				
ドミニカ共和国	計	256	79	79		177	177	
	81 水産品	70				70	70	
	451 ゴム製品	186	79	79		107	107	
ニカラグア	計	255	220	220		35	35	
	451 ゴム製品	255	220	220		35	35	
ヨルダン	計	237	105	105		132	132	
	255 自動車部品	132				132	132	
	451 ゴム製品	105	105	105				
モロッコ	計	230				230	18	212
	255 自動車部品	18				18	18	
	421 製造食品	35				35		35
	501 動植物性製造飼肥料	177				177		177
レユニオン	計	228				228	228	
	381 紙・パルプ	163				163	163	
	451 ゴム製品	65				65	65	
モンテネグロ	計	213				213	213	

(単位:フレート・トン)

国名	品 種 名	貨物数量						
		計	外貿計	輸 出	輸 入	国際フィード計	移 出	移 入
グアテマラ	451 ゴム製品	213				213	213	
	計	204				204	204	
アイルランド	451 ゴム製品	204				204	204	
	計	193				193	88	105
	371 染料・塗料・合成樹脂・その他化学工業品	53				53	53	
	491 再利用資材	35				35	35	
トーゴ	501 動植物性製造飼肥料	105				105		105
	計	176				176	176	
グアドループ	81 水産品	176				176	176	
	計	99				99	99	
マルチニーク	451 ゴム製品	99				99	99	
	計	97				97	97	
コスタリカ	451 ゴム製品	97				97	97	
	計	93	93	93				
シリア・アラブ	451 ゴム製品	93	93	93				
	計	88	88	88				
ハイチ	441 衣服・身廻品・はきもの	88	88	88				
	計	81				81	81	
カナリー諸島	451 ゴム製品	81				81	81	
	計	72	37	37		35	35	
	371 染料・塗料・合成樹脂・その他化学工業品	35				35	35	
アンゴラ	451 ゴム製品	37	37	37				
	計	70	70	70				
リトアニア	441 衣服・身廻品・はきもの	70	70	70				
	441 衣服・身廻品・はきもの	35				35	35	
	451 ゴム製品	35				35	35	
その他	計	57				57		57
	241 金属製品	22				22		22
	391 糸及び紡績半製品	35				35		35
ホンジュラス	451 ゴム製品	53	53	53				
	計	53	53	53				
ガボン	451 ゴム製品	53	53	53				
	計	40				40	40	
トンガ	81 水産品	40				40	40	
	計	35	35	35				
ブルネイ	81 水産品	35	35	35				
	計	35				35	35	

(20) コンテナ貨物仕出仕向国別品種別表(個数)

(単位:TEU)

国名	品 種 名	貨物数量						
		計	外貿計	輸 出	輸 入	国際フィーター計	移 出	移 入
合 計		185,492	113,110	31,610	81,500	72,382	36,980	35,402
中国	計	52,237	49,886	5,640	44,246	2351	329	2,022
	11 麦	6	6		6			
	21 米	14	14		14			
	23 豆類	42	42		42			
	24 その他雑穀	3	3		3			
	31 野菜・果物	810	612	4	608	198		198
	41 綿花	1	1		1			
	51 その他農産品	24	24		24			
	71 その他畜産品	234	139		139	95		95
	81 水産品	1,066	966		966	100	1	99
	92 製材	653	653		653			
	101 樹脂類	26	18	2	16	8		8
	111 木材チップ	168	168	133	35			
	112 その他林産品	88	82		82	6		6
	121 薪炭	30	28		28	2		2
	131 石炭	4	4		4			
	151 金属鉱	41	41		41			
	161 砂利・砂	2	2	2				
	162 石材	92	92		92			
	171 原油	2	2		2			
	181 りん鉱石	7	7		7			
	211 非金属鉱物	74	73	28	45	1	1	
	221 鉄鋼	162	162		162			
	222 鋼材	3,379	3,321	215	3,106	58	42	16
	231 非鉄金属	1,494	1,206	1	1,205	288		288
	241 金属製品	1,135	1,116	80	1,036	19		19
	252 完成自動車	12	12		12			
	253 その他輸送用車両	975	886		886	89	4	85
	254 二輪自動車	970	970		970			
	255 自動車部品	978	831	92	739	147	7	140
	256 その他輸送機械	35	35		35			
	261 産業機械	2,683	2,611	12	2,599	72	24	48
	262 電気機械	9,383	8,988	42	8,946	395	19	376
	263 測量・光学・医療用機械	140	140		140			
	264 事務用機器	274	12	4	8	262		262
	265 その他機械	84	84	34	50			
	271 陶磁器	9	9		9			
	281 セメント	1	1		1			
	291 ガラス類	37	29	2	27	8	8	
	301 窯業品	613	561	18	543	52		52
	321 その他の石油	6	6		6			
	323 LPG(液化石油ガス)	6	6		6			
	324 その他石油製品	9	9		9			
	331 コークス	110	110		110			
	341 石炭製品	138	134		134	4		4
	351 化学薬品	1,489	1,467	50	1,417	22	11	11
	361 化学肥料	1,139	1,139	4	1,135			
	371 染料・塗料・合成樹脂・その他化学工業品	2,283	2,229	531	1,698	54	39	15
	381 紙・パルプ	1,742	1,734	1,150	584	8	2	6
	391 糸及び紡績半製品	213	211	46	165	2		2
	401 その他繊維工業品	152	150	30	120	2	2	
	411 砂糖	4	4		4			
	421 製造食品	1,153	1,072	4	1,068	81		81
	422 飲料	23	11		11	12		12
	423 水	2	2		2			
	425 その他食料工業品	134	134	2	132			
	431 がん具	398	329		329	69		69
	441 衣服・身廻品・はきもの	3,746	3,741	21	3,720	5	2	3
	442 文房具・運動娯楽用品・楽器	350	346		346	4		4
	443 家具装備品	3,714	3,673	6	3,667	41		41
	444 その他日用品	2,006	1,997	40	1,957	9	1	8
	451 ゴム製品	1,421	1,266	137	1,129	155	119	36
	461 木製品	1,607	1,606	6	1,600	1		1
	471 その他製造工業品	379	379	15	364			
	481 金属くず	66	52	43	9	14	14	
	491 再利用資材	2,830	2,801	2,781	20	29	21	8
	501 動植物性製造飼肥料	325	325	85	240			
	521 輸送用容器	955	932	13	919	23	12	11

(単位:TEU)

国名	品名	貨物数量						
		計	外貿計	輸出	輸入	国際フィーダー計	移出	移入
韓国	531 取合せ品	27	27		27			
	541 分類不能のもの	59	43	7	36	16		16
	計	20,827	20,055	5,360	14,695	772	588	184
	11 麦	379	379		379			
	23 豆類	1	1		1			
	31 野菜・果物	43	43		43			
	41 綿花	70	70		70			
	51 その他農産品	43	43		43			
	71 その他畜産品	383	383		383			
	81 水産品	2,595	2,517	148	2,369	78		78
	92 製材	1,001	1,001		1,001			
	101 樹脂類	105	105		105			
	111 木材チップ	67	67	60	7			
	121 薪炭	2	2		2			
	151 金属鉱	7	7		7			
	162 石材	24	24		24			
	211 非金属鉱物	357	350	153	197	7	7	
	221 鉄鋼	337	337	7	330			
	222 鋼材	624	624	342	282			
	231 非鉄金属	430	430	24	406			
	241 金属製品	678	670	42	628	8		8
	252 完成自動車	2	2	2				
	254 二輪自動車	4	4		4			
	255 自動車部品	401	401	255	146			
	256 その他輸送機械	7	7	4	3			
	261 産業機械	544	542	18	524	2		2
	262 電気機械	567	567	15	552			
	264 事務用機器	6	6	4	2			
	265 その他機械	16	16		16			
	271 陶磁器	2	2		2			
	281 セメント	8	8	8				
	291 ガラス類	60	60		60			
	301 窯業品	152	152	6	146			
	323 LPG(液化石油ガス)	67	67		67			
	324 その他石油製品	4	4		4			
	341 石炭製品	8	8		8			
	351 化学薬品	504	504	178	326			
	361 化学肥料	52	52	10	42			
	371 染料・塗料・合成樹脂・その他化学工業品	2,021	1,999	476	1,523	22	8	14
	381 紙・パルプ	2,092	2,092	1,708	384			
	391 糸及び紡績半製品	25	15	2	13	10		10
	401 その他繊維工業品	20	20		20			
	411 砂糖	20	20		20			
	421 製造食品	326	322	25	297	4		4
	422 飲料	570	570	4	566			
	423 水	164	164		164			
	425 その他食料工業品	39	39	24	15			
431 がん具	2	2		2				
441 衣服・身廻品・はきもの	156	156	25	131				
442 文房具・運動娯楽用品・楽器	79	77	8	69	2		2	
443 家具装備品	67	67	3	64				
444 その他日用品	71	69	45	24	2	2		
451 ゴム製品	1,941	1,317	635	682	624	558	66	
461 木製品	990	990		990				
471 その他製造工業品	51	51	15	36				
481 金属くず	506	501	497	4	5	5		
491 再利用資材	674	670	533	137	4	4		
501 動植物性製造飼肥料	1,226	1,226	14	1,212				
511 廃棄物	1	1	1					
521 輸送用容器	44	40	11	29	4	4		
531 取合せ品	31	31	31					
541 分類不能のもの	161	161	27	134				
アメリカ	計	19,964	1,273	606	667	18691	12,504	6,187
	11 麦	9	2		2	7	7	
	21 米	30	5		5	25		25
	22 とうもろこし	2				2		2
	23 豆類	17				17		17
	24 その他雑穀	6				6		6
	31 野菜・果物	110	2		2	108		108

仙台塩釜港（仙台港区）

(単位:TEU)

国名	品名	貨物数量						
		計	外貨計	輸出	輸入	国際フィーダー計	移出	移入
	41 綿花	152	80		80	72		72
	51 その他農産品	4				4		4
	81 水産品	1,168	96	96		1072	114	958
	91 原木	4	4		4			
	92 製材	296	54		54	242		242
	131 石炭	2				2		2
	201 原塩	5				5	5	
	211 非金属鉱物	1,203	474	172	302	729	463	266
	241 金属製品	348	10	8	2	338	321	17
	252 完成自動車	12				12	10	2
	255 自動車部品	1,202	28	28		1174	1,174	
	261 産業機械	70	2		2	68	60	8
	262 電気機械	605				605	582	23
	263 測量・光学・医療用機械	8				8	8	
	264 事務用機器	26	2	2		24	24	
	265 その他機械	73				73	66	7
	271 陶磁器	11				11		11
	291 ガラス類	4				4		4
	301 窯業品	14				14	14	
	324 その他石油製品	6				6		6
	341 石炭製品	92				92		92
	351 化学薬品	61				61		61
	371 染料・塗料・合成樹脂・その他化学工業品	290	29	11	18	261	195	66
	381 紙・パルプ	22				22	20	2
	391 糸及び紡績半製品	27				27		27
	411 砂糖	2				2		2
	421 製造食品	879	10	2	8	869	47	822
	422 飲料	40	2		2	38	1	37
	423 水	531				531		531
	425 その他食料工業品	35				35	13	22
	441 衣服・身廻り品・はきもの	5				5	4	1
	442 文房具・運動娯楽用品・楽器	10				10	3	7
	443 家具装備品	36				36		36
	444 その他日用品	13				13	13	
	451 ゴム製品	9,399	260	260		9139	9,118	21
	461 木製品	67	7		7	60	29	31
	471 その他製造工業品	36	2		2	34	27	7
	481 金属くず	130				130		130
	491 再利用資材	509				509	19	490
	501 動植物性製造飼肥料	2,020	188	16	172	1832	90	1,742
	511 廃棄物	108				108		108
	521 輸送用容器	244	10	10		234	65	169
	541 分類不能のもの	21	6	1	5	15	12	3
ベトナム	計	12,468	7,089	4,298	2,791	5379	2,079	3,300
	31 野菜・果物	48	10		10	38		38
	41 綿花	23	23		23			
	51 その他農産品	4	2	1	1	2		2
	71 その他畜産品	3	3	3				
	81 水産品	1,843	479	426	53	1364	1,184	180
	92 製材	59	53		53	6		6
	101 樹脂類	7	2		2	5		5
	111 木材チップ	182	182		182			
	112 その他林産品	16	16		16			
	121 薪炭	43	39		39	4		4
	151 金属鉱	5	5		5			
	161 砂利・砂	29	29	25	4			
	162 石材	51	48		48	3		3
	211 非金属鉱物	7	7	3	4			
	221 鉄鋼	15	15		15			
	222 鋼材	366	246	67	179	120	105	15
	231 非鉄金属	85	45		45	40		40
	241 金属製品	102	88	35	53	14	14	
	253 その他輸送用車両	192	14	12	2	178	178	
	255 自動車部品	392	78	43	35	314	92	222
	256 その他輸送機械	14				14	14	
	261 産業機械	942	79	24	55	863	93	770
	262 電気機械	101	63		63	38	18	20
	263 測量・光学・医療用機械	4				4		4
	264 事務用機器	38	16	16		22	22	
	265 その他機械	33	19	15	4	14	10	4

(単位:TEU)

国名	品 種 名	貨物数量						
		計	外貿計	輸 出	輸 入	国際フィーダー計	移 出	移 入
	291 ガラス類	4	4		4			
	301 窯業品	19	19	1	18			
	321 その他の石油	9	4	4		5	5	
	331 コークス	16	16		16			
	341 石炭製品	67	67		67			
	351 化学薬品	92	89	2	87	3		3
	361 化学肥料	437	437	436	1			
	371 染料・塗料・合成樹脂・その他化学工業品	147	138	7	131	9	9	
	381 紙・パルプ	938	915	905	10	23	23	
	391 糸及び紡績半製品	1	1		1			
	401 その他繊維工業品	25	17		17	8	3	5
	411 砂糖	12	12		12			
	421 製造食品	93	81	4	77	12	2	10
	422 飲料	7	7		7			
	431 がん具	109				109		109
	441 衣服・身廻品・はきもの	908	369		369	539	1	538
	442 文房具・運動娯楽用品・楽器	158	41		41	117	58	59
	443 家具装備品	1,179	147		147	1032	4	1,028
	444 その他日用品	319	303	46	257	16	4	12
	451 ゴム製品	69	12		12	57	18	39
	461 木製品	79	77		77	2	2	
	471 その他製造工業品	51	29	1	28	22		22
	481 金属くず	169	102	102		67	67	
	491 再利用資材	2,248	2,096	2,090	6	152	152	
	501 動植物性製造飼肥料	130	130	30	100			
	512 廃土砂	66	40		40	26		26
	521 輸送用容器	489	357		357	132		132
	541 分類不能のもの	23	18		18	5	1	4
	計	12,026	5,270	1,837	3,433	6756	3,656	3,100
タイ	22 どうもろこし	4	4		4			
	23 豆類	25	8		8	17		17
	31 野菜・果物	33	14		14	19		19
	51 その他農産品	4	3		3	1		1
	71 その他畜産品	923	430		430	493		493
	81 水産品	2,401	468	304	164	1933	1,879	54
	101 樹脂類	88	86		86	2		2
	161 砂利・砂	20	20		20			
	211 非金属鉱物	57	57	23	34			
	221 鉄鋼	3				3	3	
	222 鋼材	1,159	220	156	64	939	877	62
	241 金属製品	79	43	14	29	36	14	22
	252 完成自動車	38	38	38				
	253 その他輸送用車両	2				2	2	
	255 自動車部品	497	246	234	12	251	59	192
	261 産業機械	396	61	11	50	335	14	321
	262 電気機械	929	173		173	756		756
	263 測量・光学・医療用機械	1				1		1
	264 事務用機器	8	8		8			
	265 その他機械	5	3	3		2	2	
	301 窯業品	378	153		153	225	225	
	331 コークス	66	66		66			
	351 化学薬品	910	303		303	607	1	606
	361 化学肥料	2	2		2			
	371 染料・塗料・合成樹脂・その他化学工業品	1,298	1,098	336	762	200	10	190
	381 紙・パルプ	93	33	30	3	60	60	
	391 糸及び紡績半製品	448	258	212	46	190		190
	401 その他繊維工業品	19	19	1	18			
	411 砂糖	29	29		29			
	421 製造食品	353	289		289	64		64
	422 飲料	22	22		22			
	425 その他食料工業品	9	9		9			
	431 がん具	6	2		2	4	4	
	441 衣服・身廻品・はきもの	242	155	79	76	87	7	80
	442 文房具・運動娯楽用品・楽器	7	7	1	6			
	443 家具装備品	96	94	36	58	2	2	
	444 その他日用品	6	6	3	3			
	451 ゴム製品	725	292	54	238	433	418	15
	461 木製品	2	2		2			
	471 その他製造工業品	52	11		11	41	39	2
	481 金属くず	244	236	234	2	8	8	

仙台塩釜港（仙台港区）

(単位:TEU)

国名	品名	貨物数量						
		計	外貿計	輸出	輸入	国際フィード計	移出	移入
インドネシア	491 再利用資材	131	99	64	35	32	32	
	501 動植物性製造飼肥料	188	187		187	1		1
	521 輸送用容器	22	10	4	6	12		12
	541 分類不能のもの	6	6		6			
	計	8,418	6,261	2,546	3,715	2157	800	1,357
	31 野菜・果物	2				2		2
	81 水産品	265	117	59	58	148	84	64
	92 製材	44	38	2	36	6	2	4
	101 樹脂類	574	268		268	306		306
	111 木材チップ	18	18		18			
	112 その他林産品	10	10		10			
	121 薪炭	25	22		22	3		3
	151 金属鉱	3	3		3			
	211 非金属鉱物	87	78	74	4	9	3	6
	221 鉄鋼	1				1	1	
	222 鋼材	277	46	45	1	231	231	
	241 金属製品	83	52	2	50	31	30	1
	253 その他輸送用車両	36	2		2	34		34
	255 自動車部品	119	62	44	18	57	5	52
	261 産業機械	759	578		578	181	1	180
	262 電気機械	134	1		1	133	1	132
	291 ガラス類	5	5		5			
	341 石炭製品	143	133		133	10		10
	351 化学薬品	32	30	5	25	2		2
	361 化学肥料	7	7		7			
	371 染料・塗料・合成樹脂・その他化学工業品	192	123	35	88	69	61	8
	381 紙・パルプ	1,423	1,387	201	1,186	36	12	24
	391 糸及び紡績半製品	80	80	73	7			
	401 その他繊維工業品	41	39	14	25	2		2
	421 製造食品	68	66		66	2		2
	425 その他食料工業品	73	73		73			
431 がん具	10				10		10	
441 衣服・身廻品・はきもの	191	57	28	29	134		134	
442 文房具・運動娯楽用品・楽器	22	22		22				
443 家具装備品	12	8		8	4		4	
444 その他日用品	461	249		249	212		212	
451 ゴム製品	241	113		113	128	43	85	
461 木製品	660	583		583	77		77	
481 金属くず	379	289	282	7	90	90		
491 再利用資材	1,909	1,689	1,679	10	220	220		
501 動植物性製造飼肥料	6	6		6				
521 輸送用容器	17	1		1	16	14	2	
541 分類不能のもの	9	6	3	3	3	2	1	
計	7,265	5,949	556	5,393	1316	611	705	
フィリピン	31 野菜・果物	2				2		2
	51 その他農産品	4				4		4
	81 水産品	182	24	24		158	158	
	92 製材	168	168	14	154			
	112 その他林産品	24				24		24
	121 薪炭	30				30		30
	211 非金属鉱物	2	2		2			
	222 鋼材	260	210	210		50	40	10
	241 金属製品	26	26	25	1			
	252 完成自動車	2				2	2	
	253 その他輸送用車両	4				4	4	
	255 自動車部品	172	8	8		164	164	
	256 その他輸送機械	4				4	4	
	261 産業機械	252	4		4	248	14	234
	262 電気機械	36	30	6	24	6	6	
	263 測量・光学・医療用機械	6	6	6				
	265 その他機械	4	4	4				
	301 窯業品	18	18	10	8			
	371 染料・塗料・合成樹脂・その他化学工業品	10	10		10			
	391 糸及び紡績半製品	164				164		164
	431 がん具	2	2		2			
	441 衣服・身廻品・はきもの	188	176		176	12	4	8
	442 文房具・運動娯楽用品・楽器	12	12	12				
	443 家具装備品	164	108		108	56	46	10
444 その他日用品	8				8	8		

(単位:TEU)

国名	品名	貨物数量						
		計	外貿計	輸出	輸入	国際フィーダー計	移出	移入
カナダ	451 ゴム製品	119	5	3	2	114	92	22
	461 木製品	5,045	4,834	116	4,718	211	14	197
	471 その他製造工業品	94	92	6	86	2	2	
	491 再利用資材	51	6	6		45	45	
	521 輸送用容器	204	196	106	90	8	8	
	541 分類不能のもの	8	8		8			
	計	6,628	1,938	1,340	598	4690	280	4,410
	11 麦	232				232		232
	23 豆類	60	30		30	30		30
	51 その他農産品	4				4		4
	81 水産品	22	2		2	20	4	16
	91 原木	8				8		8
	92 製材	3,284	338		338	2946		2,946
	112 その他林産品	16				16		16
	211 非金属鉱物	73				73		73
	253 その他輸送用車両	26	26		26			
	255 自動車部品	42				42	42	
	256 その他輸送機械	12	12		12			
	261 産業機械	15	9	1	8	6		6
	262 電気機械	2				2		2
	265 その他機械	4				4	2	2
301 窯業品	16				16		16	
351 化学薬品	123	6		6	117		117	
371 染料・塗料・合成樹脂・その他化学工業品	7				7		7	
381 紙・パルプ	70				70		70	
391 糸及び紡績半製品	2				2		2	
421 製造食品	52				52		52	
443 家具装備品	3				3		3	
451 ゴム製品	1,571	1,339	1,339		232	232		
461 木製品	464	118		118	346		346	
471 その他製造工業品	4	2		2	2		2	
491 再利用資材	72				72		72	
501 動植物性製造飼肥料	440	56		56	384		384	
541 分類不能のもの							4	
マレーシア	計	5,738	3,367	1,986	1,381	2371	1,587	784
21 米	1				1	1		
81 水産品	158	64	28	36	94	92	2	
92 製材	56	47	25	22	9	2	7	
101 樹脂類	201	88		88	113		113	
111 木材チップ	2				2		2	
112 その他林産品	2				2		2	
121 薪炭	66				66		66	
211 非金属鉱物	123	123		123				
221 鉄鋼	15	14		14	1		1	
222 鋼材	72				72	72		
231 非鉄金属	85	20	20	65	65	65		
241 金属製品	116	49	47	2	67	63	4	
253 その他輸送用車両	11	2	2	9	9		9	
255 自動車部品	446	382	352	30	64	64		
256 その他輸送機械	4	2	2	2	2	2		
261 産業機械	8	6	2	4	2	2		
262 電気機械	152	83	20	63	69	1	68	
263 測量・光学・医療用機械	50				50	2	48	
265 その他機械	23	16	2	14	7		7	
301 窯業品	14	14		14				
341 石炭製品	43				43		43	
351 化学薬品	31	27		27	4		4	
361 化学肥料	5	3		3	2		2	
371 染料・塗料・合成樹脂・その他化学工業品	745	630	100	530	115	6	109	
381 紙・パルプ	28	26	26	2	2	2		
391 糸及び紡績半製品	32	14		14	18		18	
401 その他繊維工業品	2	2		2				
421 製造食品	26	20		20	6		6	
431 がん具	9	1		1	8		8	
441 衣服・身廻品・はきもの	84	69	60	9	15	1	14	
442 文房具・運動娯楽用品・楽器	27	27		27				
443 家具装備品	161	81	33	48	80	74	6	
444 その他日用品	6	4		4	2		2	
451 ゴム製品	541	200	146	54	341	272	69	

仙台塩釜港（仙台港区）

(単位:TEU)

国名	品名	貨物数量						
		計	外貨計	輸出	輸入	国際フィーター計	移出	移入
ロシア	461 木製品	394	222		222	172		172
	471 その他製造工業品	38	13	4	9	25	25	
	481 金属くず	1,447	663	663		784	784	
	491 再利用資材	498	454	454		44	44	
	521 輸送用容器	1	1		1			
	541 分類不能のもの	15				15	13	2
	計	4,039	1,967	765	1,202	2072	1,751	321
	23 豆類	1				1		1
	31 野菜・果物	2				2	2	
	81 水産品	712	495	80	415	217	31	186
	91 原木	8	8	6	2			
	92 製材	748	636		636	112		112
	111 木材チップ	60	60		60			
	112 その他林産品	2	2		2			
	162 石材	15	15		15			
	211 非金属鉱物	4	4		4			
	221 鉄鋼	3	3		3			
	222 鋼材	1	1	1				
	241 金属製品	10	10	10				
	255 自動車部品	254	205	205		49	49	
	265 その他機械	2				2	2	
	331 コークス	12				12		12
	371 染料・塗料・合成樹脂・その他化学工業品	1				1		1
	442 文房具・運動娯楽用品・楽器	1	1		1			
	451 ゴム製品	2,147	471	463	8	1676	1,667	9
	461 木製品	56	56		56			
	計	3,382	109	67	42	3273	1,571	1,702
11 麦	113				113		113	
21 米	7				7	7		
23 豆類	40				40		40	
31 野菜・果物	7				7		7	
71 その他畜産品	1				1		1	
81 水産品	139	2	2		137	60	77	
92 製材	11				11		11	
101 樹脂類	10				10	4	6	
112 その他林産品	10				10	10		
141 鉄鉱石	3				3		3	
162 石材	26				26		26	
211 非金属鉱物	68				68	68		
221 鉄鋼	17	16	16		1		1	
222 鋼材	37	2		2	35	4	31	
231 非鉄金属	36				36		36	
241 金属製品	107				107	6	101	
253 その他輸送用車両	6				6		6	
255 自動車部品	15	3	1	2	12	1	11	
261 産業機械	109				109	7	102	
262 電気機械	71	4		4	67	2	65	
263 測量・光学・医療用機械	2				2	2		
265 その他機械	11	1	1		10		10	
324 その他石油製品	16				16		16	
331 コークス	180				180		180	
351 化学薬品	56	1		1	55		55	
361 化学肥料	3				3		3	
371 染料・塗料・合成樹脂・その他化学工業品	419	24		24	395	76	319	
381 紙・パルプ	836	39	39		797	792	5	
391 糸及び紡績半製品	2				2		2	
401 その他繊維工業品	127	1	1		126	4	122	
421 製造食品	39				39	15	24	
441 衣服・身廻り・はきもの	23	8		8	15	6	9	
442 文房具・運動娯楽用品・楽器	5				5		5	
443 家具装備品	37	1		1	36		36	
444 その他日用品	17				17	4	13	
451 ゴム製品	273				273	134	139	
461 木製品	79				79		79	
471 その他製造工業品	19				19	9	10	
481 金属くず	142				142	142		
491 再利用資材	208	2	2		206	206		
501 動植物性製造飼肥料	29	4	4		25	1	24	
521 輸送用容器	8				8	3	5	
台湾								

(単位:TEU)

国名	品名	貨物数量						
		計	外貨計	輸出	輸入	国際フェーダー計	移出	移入
オランダ	531 取合せ品	17	1	1		16	7	9
	541 分類不能のもの	1				1	1	
	計	3,312	365	104	261	2947	1,345	1,602
	11 麦	242				242		242
	31 野菜・果物	25	3		3	22	2	20
	51 その他農産品	18				18		18
	81 水産品	338	12		12	326	2	324
	91 原木	2				2		2
	92 製材	248				248		248
	111 木材チップ	16				16		16
	112 その他林産品	24				24		24
	201 原塩	12				12		12
	211 非金属鉱物	5				5		5
	221 鉄鋼	19				19		19
	222 鋼材	26	24		24	2		2
	231 非鉄金属	44	44		44			
	241 金属製品	4	2		2	2		2
	255 自動車部品	9	2		2	7	5	2
	256 その他輸送機械	1				1	1	
	261 産業機械	97	18		18	79		79
	262 電気機械	13	3		3	10	6	4
	263 測量・光学・医療用機械	1				1	1	
	264 事務用機器	4				4	4	
	265 その他機械	4				4	4	
	281 セメント	4	4		4			
	301 窯業品	3				3		3
	321 その他の石油	4				4		4
	351 化学薬品	227	94		94	133		133
	361 化学肥料	2				2		2
	371 染料・塗料・合成樹脂・その他化学工業品	114	24		24	90	53	37
	381 紙・パルプ	506	104	104		402	401	1
	401 その他繊維工業品	100				100		100
	421 製造食品	77	2		2	75	3	72
422 飲料	17	15		15	2	2		
425 その他食料工業品	2				2		2	
444 その他日用品	1				1		1	
451 ゴム製品	912	10		10	902	836	66	
461 木製品	52				52		52	
471 その他製造工業品	18	2		2	16	6	10	
501 動植物性製造飼肥料	48				48	18	30	
521 輸送用容器	70	2		2	68		68	
541 分類不能のもの	3				3	1	2	
計	2,643	992	992	992	1651	471	1,180	
11 麦	127				127		127	
81 水産品	4				4	4		
211 非金属鉱物	7				7		7	
261 産業機械	3				3		3	
351 化学薬品	1				1		1	
381 紙・パルプ	115	14	14		101	101		
421 製造食品	3				3		3	
422 飲料	52				52		52	
442 文房具・運動娯楽用品・楽器	2				2		2	
451 ゴム製品	1,345	978	978		367	366	1	
461 木製品	32				32		32	
501 動植物性製造飼肥料	952				952		952	
計	2,291	50	13	37	2241	89	2,152	
11 麦	176				176		176	
31 野菜・果物	34				34		34	
51 その他農産品	78				78		78	
71 その他畜産品	18				18	2	16	
81 水産品	204	8	5	3	196	9	187	
101 樹脂類	296				296		296	
111 木材チップ	4				4		4	
112 その他林産品	10				10		10	
121 薪炭	14				14		14	
151 金属鉱	2				2		2	
162 石材	7				7		7	
222 鋼材	15				15		15	

仙台塩釜港（仙台港区）

(単位:TEU)

国名	品名	貨物数量						
		計	外貨計	輸出	輸入	国際フィーター計	移出	移入
	241 金属製品	3				3	1	2
	255 自動車部品	34	8	8		26		26
	256 その他輸送機械	2				2	2	
	261 産業機械	395				395	2	393
	262 電気機械	25	12		12	13		13
	263 測量・光学・医療用機械	2				2		2
	265 その他機械	3				3		3
	291 ガラス類	2				2		2
	301 窯業品	11				11		11
	321 その他の石油	1				1		1
	351 化学薬品	5	2		2	3	2	1
	361 化学肥料	4				4		4
	371 染料・塗料・合成樹脂・その他化学工業品	98	1		1	97	12	85
	381 紙・パルプ	13	11		11	2		2
	391 糸及び紡績半製品	241	4		4	237		237
	401 その他繊維工業品	3				3		3
	421 製造食品	73	1		1	72		72
	422 飲料	13				13		13
	423 水	14				14		14
	425 その他食料工業品	4				4		4
	441 衣服・身廻り品・はきもの	201				201		201
	442 文房具・運動娯楽用品・楽器	1				1		1
	443 家具装備品	18				18	4	14
	444 その他日用品	40				40		40
	451 ゴム製品	101	2		2	99	45	54
	461 木製品	86				86	2	84
	471 その他製造工業品	5				5	2	3
	481 金属くず	6				6		6
	491 再利用資材	2				2	2	
	501 動植物性製造飼料	13	1		1	12		12
	521 輸送用容器	4				4		4
	541 分類不能のもの	10				10	4	6
アラブ首長国	計	2,251	1,480	1,476	4	771	755	16
	241 金属製品	2				2	2	
	252 完成自動車	14	14	14				
	253 その他輸送用車両	2	2	2				
	255 自動車部品	1,144	1,016	1,016		128	128	
	261 産業機械	4	4	4				
	265 その他機械	4	2	2		2	2	
	371 染料・塗料・合成樹脂・その他化学工業品	13	4		4	9		9
	381 紙・パルプ	5				5	5	
	421 製造食品	1				1		1
	451 ゴム製品	1,059	436	436		623	617	6
	481 金属くず	2	2	2				
	541 分類不能のもの	1				1	1	
インド	計	1,980	1,103	898	205	877	646	231
	31 野菜・果物	3	3		3			
	51 その他農産品	2				2		2
	81 水産品	48	22		22	26		26
	92 製材	2				2		2
	151 金属鉱	10	10	10				
	162 石材	7				7		7
	201 原塩	2				2	2	
	211 非金属鉱物	2	2		2			
	221 鉄鋼	125	34		34	91		91
	222 鋼材	5	5	2	3			
	241 金属製品	4				4	4	
	255 自動車部品	23	2	2		21	21	
	261 産業機械	9	6	6		3	3	
	262 電気機械	13				13	13	
	265 その他機械	1				1	1	
	301 窯業品	66	40		40	26		26
	351 化学薬品	4	1		1	3	3	
	371 染料・塗料・合成樹脂・その他化学工業品	18	16		16	2		2
	381 紙・パルプ	1,160	635	635		525	525	
	401 その他繊維工業品	8	4		4	4		4
	421 製造食品	114	72		72	42		42
	431 がん具	2	2		2			
	441 衣服・身廻り品・はきもの	20				20		20

(単位:TEU)

国名	品名	貨物数量						
		計	外貨計	輸出	輸入	国際フィードー計	移出	移入
中国(ホンコン)	443 家具装備品	70	68	62	6	2		2
	451 ゴム製品	3				3	3	
	471 その他製造工業品	9	9	9				
	481 金属くず	171	150	150		21	21	
	491 再利用資材	36	22	22		14	14	
	501 動植物性製造飼肥料	7				7		7
	541 分類不能のもの	36				36	36	
	計	1,845	1,322	272	1,050	523	129	394
	21 米	12	12	12				
	31 野菜・果物	2				2		2
	81 水産品	36	17	13	4	19	1	18
	91 原木	1				1	1	
	211 非金属鉱物	12				12		12
	221 鉄鋼	4	2	2		2	2	
	222 鋼材	11	10	8	2	1		1
	241 金属製品	20	16	2	14	4	1	3
	253 その他輸送用車両	3	1		1	2		2
	255 自動車部品	36	1		1	35		35
	261 産業機械	33	28	15	13	5		5
	262 電気機械	303	298	1	297	5	1	4
	263 測量・光学・医療用機械	48	48		48			
264 事務用機器	15	15		15				
265 その他機械	15	15	15					
271 陶磁器	6	4		4	2		2	
351 化学薬品	99	74		74	25	23	2	
361 化学肥料	4	3		3	1		1	
371 染料・塗料・合成樹脂・その他化学工業品	173	47	2	45	126		126	
381 紙・パルプ	152	125	18	107	27		27	
401 その他繊維工業品	15	6	6		9		9	
421 製造食品	10	9	6	3	1		1	
422 飲料	9	2	2		7		7	
423 水	2				2		2	
431 がん具	4				4	4		
441 衣服・身廻品・はきもの	110	66	9	57	44		44	
443 家具装備品	54	52		52	2		2	
444 その他日用品	350	276		276	74	2	72	
451 ゴム製品	117	74	74		43	41	2	
461 木製品	43	32		32	11	2	9	
471 その他製造工業品	6				6		6	
481 金属くず	24	24	24					
491 再利用資材	77	62	62		15	15		
501 動植物性製造飼肥料	2	2	1	1				
531 取合せ品	28				28	28		
541				1		8		
計	1,654	64		64	1590	797	793	
ドイツ	11 麦	167				167		167
	31 野菜・果物	1				1		1
	51 その他農産品	9	1		1	8		8
	71 その他畜産品	2	2		2			
	81 水産品	78	6		6	72	4	68
	91 原木	6				6		6
	92 製材	78				78		78
	101 樹脂類	4				4		4
	111 木材チップ	2				2		2
	162 石材	37	16		16	21		21
	211 非金属鉱物	30				30		30
	221 鉄鋼	8				8		8
	222 鋼材	6				6	6	
	231 非鉄金属	1				1		1
	241 金属製品	5				5	4	1
	253 その他輸送用車両	2				2	2	
	255 自動車部品	11				11	2	9
	256 その他輸送機械	6				6	6	
	261 産業機械	30	9		9	21	5	16
	262 電気機械	12				12	3	9
	265 その他機械	9				9	1	8
281 セメント	2				2		2	
301 窯業品	54	2		2	52		52	
351 化学薬品	21				21		21	

仙台塩釜港（仙台港区）

(単位:TEU)

国名	品名	貨物数量						
		計	外貿計	輸出	輸入	国際フィーター計	移出	移入
イギリス	361 化学肥料	2				2		2
	371 染料・塗料・合成樹脂・その他化学工業品	105				105	30	75
	381 紙・パルプ	90	8		8	82		82
	421 製造食品	5				5		5
	422 飲料	7	6		6	1		1
	441 衣服・身廻品・はきもの	1				1		1
	443 家具装備品	11	5		5	6		6
	451 ゴム製品	738				738	732	6
	461 木製品	76	3		3	73		73
	471 その他製造工業品	3				3		3
	491 再利用資材	2				2	2	
	501 動植物性製造飼肥料	4				4		4
	521 輸送用容器	20				20		20
	541 分類不能のもの	9	6		6	3		3
	計	1,457	147	50	97	1310	985	325
	11 麦	102	21		21	81		81
	92 製材	2	2		2			
	112 その他林産品	6	2		2	4		4
	211 非金属鉱物	28				28		28
	231 非鉄金属	8				8		8
	241 金属製品	2				2		2
	255 自動車部品	2				2	2	
	262 電気機械	16				16	12	4
	263 測量・光学・医療用機械	6	6		6			
	301 窯業品	11				11		11
	324 その他石油製品	3				3		3
	351 化学薬品	39	2		2	37		37
371 染料・塗料・合成樹脂・その他化学工業品	15	13		13	2		2	
381 紙・パルプ	20				20		20	
421 製造食品	2				2		2	
422 飲料	11	5		5	6		6	
441 衣服・身廻品・はきもの	4				4		4	
443 家具装備品	3				3		3	
451 ゴム製品	1,021	50	50		971	971		
461 木製品	146	38		38	108		108	
471 その他製造工業品	8	8		8				
541 分類不能のもの	2				2		2	
計	1,338	571	359	212	767	726	41	
イタリア	31 野菜・果物	3	3		3			
	92 製材	1	1		1			
	162 石材	2	2		2			
	221 鉄鋼	5	5		5			
	222 鋼材	30	26		26	4		4
	241 金属製品	6	2		2	4	4	
	252 完成自動車	1	1		1			
	261 産業機械	13	9		9	4		4
	262 電気機械	4	4		4			
	265 その他機械	40	40		40			
	271 陶磁器	23	22		22	1		1
	301 窯業品	2	2		2			
	371 染料・塗料・合成樹脂・その他化学工業品	6	4		4	2		2
	401 その他繊維工業品	1				1		1
	421 製造食品	79	56		56	23		23
	422 飲料	27	25		25	2		2
	423 水	8	4		4	4		4
	451 ゴム製品	1,076	359	359		717	717	
	471 その他製造工業品	5				5	5	
491 再利用資材	2	2		2				
501 動植物性製造飼肥料	4	4		4				
計	1,310	724	724	724	586	584	2	
諸国	81 水産品	235	43	43		192	192	
	111 木材チップ	12	12	12				
	211 非金属鉱物	1				1	1	
	222 鋼材	28	23	23		5	5	
	231 非鉄金属	1	1	1				
	241 金属製品	10	1	1		9	9	
	253 その他輸送用車両	22				22	22	
	255 自動車部品	101	67	67		34	34	

(単位:TEU)

国名	品名	貨物数量						
		計	外貿計	輸出	輸入	国際フィードー計	移出	移入
メキシコ	261 産業機械	9	5	5		4	4	
	262 電気機械	7				7	7	
	264 事務用機器	16	8	8		8	8	
	265 その他機械	2	2	2				
	351 化学薬品	7	5	5		2	2	
	371 染料・塗料・合成樹脂・その他化学工業品	19	19	19				
	381 紙・パルプ	109	67	67		42	42	
	441 衣服・身廻品・はきもの	4	2	2		2	2	
	443 家具装備品	11	5	5		6	6	
	444 その他日用品	2	2	2				
	451 ゴム製品	448	219	219		229	229	
	481 金属くず	150	134	134		16	16	
	491 再利用資材	111	107	107		4	4	
	501 動植物性製造飼肥料	2				2		2
	521 輸送用容器	2	2	2				
	531 取合せ品	1				1	1	
	計	919	305	305		614	172	442
	31 野菜・果物	2				2		2
	71 その他畜産品	4				4	4	
	81 水産品	6				6	6	
211 非金属鉱物	5				5	5		
255 自動車部品	12				12	12		
261 産業機械	29				29	29		
262 電気機械	388				388		388	
281 セメント	46				46		46	
301 窯業品	11				11	10	1	
371 染料・塗料・合成樹脂・その他化学工業品	3	3	3					
422 飲料	4				4		4	
451 ゴム製品	404	300	300		104	104		
471 その他製造工業品	4	2	2		2	2		
541 分類不能のもの	1				1		1	
計	898	122		122	776	20	756	
92 製材	750	2		2	748		748	
111 木材チップ	10	4		4	6		6	
222 鋼材	8	6		6	2	2		
241 金属製品	2	2		2				
261 産業機械	2				2		2	
371 染料・塗料・合成樹脂・その他化学工業品	1	1		1				
451 ゴム製品	21	3		3	18	18		
461 木製品	104	104		104				
計	779	289	114	175	490	36	454	
31 野菜・果物	20				20		20	
51 その他農産品	10				10		10	
81 水産品	300	104		104	196		196	
221 鉄鋼	8	4		4	4		4	
255 自動車部品	124	90	90		34	34		
261 産業機械	16	16		16				
351 化学薬品	15	15		15				
371 染料・塗料・合成樹脂・その他化学工業品	3	3		3				
421 製造食品	55	5		5	50		50	
422 飲料	149	27		27	122		122	
442 文房具・運動娯楽用品・楽器	1	1		1				
451 ゴム製品	26	24	24		2	2		
501 動植物性製造飼肥料	52				52		52	
計	733	28	3	25	705	243	462	
11 麦	364				364		364	
92 製材	2	2		2				
111 木材チップ	36	4		4	32		32	
253 その他輸送用車両	4	4		4				
261 産業機械	3	3		3				
371 染料・塗料・合成樹脂・その他化学工業品	11				11		11	
381 紙・パルプ	4				4		4	
422 飲料	37				37		37	
423 水	10	10		10				
425 その他食料工業品	2				2		2	
451 ゴム製品	246	3	3		243	243		
461 木製品	8	2		2	6		6	

仙台塩釜港（仙台港区）

(単位:TEU)

国名	品名	貨物数量						
		計	外貿計	輸出	輸入	国際フィーダー計	移出	移入
サウジアラビア	501 動植物性製造飼肥料	6				6		6
	計	450	186	164	22	264	209	55
	255 自動車部品	5	5	5				
	351 化学薬品	11	2		2	9		9
	371 染料・塗料・合成樹脂・その他化学工業品	46				46		46
	391 糸及び紡績半製品	20	20		20			
451 ゴム製品	368	159	159		209	209		
南アフリカ	計	422	135	135		287	262	25
	81 水産品	19				19	18	1
	231 非鉄金属	2				2		2
	252 完成自動車	46	40	40		6	6	
	253 その他輸送用車両	36				36	36	
	255 自動車部品	288	94	94		194	194	
	371 染料・塗料・合成樹脂・その他化学工業品	6				6		6
	421 製造食品	6				6		6
	422 飲料	10				10		10
	441 衣服・身廻品・はきもの	1	1	1				
	451 ゴム製品	8				8	8	
ニュージーランド	計	406	232	232		174	47	127
	81 水産品	21	8	8		13	10	3
	262 電気機械	4				4		4
	381 紙・パルプ	156	119	119		37	37	
	421 製造食品	15				15		15
	441 衣服・身廻品・はきもの	3				3		3
	451 ゴム製品	105	105	105				
461 木製品	102				102		102	
ルーマニア	計	392	308		308	84		84
	92 製材	194	114		114	80		80
	461 木製品	198	194		194	4		4
ポーランド	計	391	1		1	390	88	302
	11 麦	11				11	11	
	92 製材	118				118		118
	101 樹脂類	168				168		168
	112 その他林産品	2				2		2
	421 製造食品	3				3		3
	423 水	1	1		1			
	451 ゴム製品	82				82	77	5
	461 木製品	4				4		4
	501 動植物性製造飼肥料	2				2		2
エジプト	計	384	52	52		332	332	
	81 水産品	350	52	52		298	298	
	261 産業機械	6				6	6	
	265 その他機械	2				2	2	
	451 ゴム製品	26				26	26	
スリランカ	計	382	134	2	132	248	12	236
	51 その他農産品	18				18		18
	81 水産品	6				6	6	
	121 薪炭	14				14		14
	255 自動車部品	2	2	2				
	351 化学薬品	80	68		68	12		12
	391 糸及び紡績半製品	2				2		2
	421 製造食品	254	64		64	190		190
	451 ゴム製品	6				6	6	
クウェート	計	324				324	324	
	451 ゴム製品	324				324	324	
スペイン	計	323	179	2	177	144	68	76
	81 水産品	60				60	48	12
	211 非金属鉱物	14	14		14			
	261 産業機械	2				2		2
	262 電気機械	2				2		2
	301 窯業品	2				2		2
	351 化学薬品	2				2		2

(単位:TEU)

国名	品名	貨物数量							
		計	外資計	輸出	輸入	国際フィーダー計	移出	移入	
ギリシャ	361 化学肥料	1	1		1				
	371 染料・塗料・合成樹脂・その他化学工業品	27	21		21	6		6	
	401 その他繊維工業品	5				5		5	
	411 砂糖	2	2		2				
	421 製造食品	5	3		3	2		2	
	422 飲料	152	117		117	35		35	
	423 水	4	4		4				
	425 その他食料工業品	1	1		1				
	451 ゴム製品	16	2	2		14	14		
	461 木製品	14	12		12	2		2	
	501 動植物性製造飼肥料	6				6	6		
	531 取合せ品	2	2		2				
	541 分類不能のもの	6				6		6	
		計	304	141	140	1	163	158	5
	日本(東京都)	441 衣服・身廻品・はきもの	1				1		1
451 ゴム製品		298	140	140		158	158		
471 その他製造工業品		5	1		1	4		4	
計		289				289		289	
ガーナ	351 化学薬品	25				25		25	
	371 染料・塗料・合成樹脂・その他化学工業品	65				65		65	
	451 ゴム製品	18				18		18	
	471 その他製造工業品	11				11		11	
	501 動植物性製造飼肥料	170				170		170	
	計	289				289	289		
タンザニア	81 水産品	276				276	276		
	256 その他輸送機械	2				2	2		
	451 ゴム製品	11				11	11		
	計	274	50	50		224	224		
ペルー	81 水産品	212				212	212		
	255 自動車部品	62	50	50		12	12		
	計	250	44	8	36	206		206	
スウェーデン	31 野菜・果物	8				8		8	
	81 水産品	202	4		4	198		198	
	421 製造食品	32	32		32				
	451 ゴム製品	8	8	8					
	計	218				218	176	42	
パキスタン	92 製材	34				34		34	
	221 鉄鋼	8				8		8	
	451 ゴム製品	176				176	176		
	計	190	98	43	55	92	85	7	
	81 水産品	8	5		5	3		3	
	211 非金属鉱物	50	50		50				
	222 鋼材	4	4	4					
	255 自動車部品	38	18	18		20	20		
	262 電気機械	2				2	2		
	301 窯業品	1				1		1	
	371 染料・塗料・合成樹脂・その他化学工業品	20				20	20		
	381 紙・パルプ	53	14	14		39	39		
	441 衣服・身廻品・はきもの	2	1	1		1		1	
443 家具装備品	2				2		2		
481 金属くず	4				4	4			
491 再利用資材	6	6	6						
	計	186	20	20		166	166		
ナイジェリア	81 水産品	176	20	20		156	156		
	255 自動車部品	8				8	8		
	481 金属くず	2				2	2		
		計	183	45		45	138	54	84
スロベニア	92 製材	98	14		14	84		84	
	211 非金属鉱物	4	4		4				
	262 電気機械	3	3		3				
	381 紙・パルプ	12	12		12				
	451 ゴム製品	54				54	54		
		計	183	45		45	138	54	84

仙台塩釜港（仙台港区）

(単位:TEU)

国名	品名	貨物数量						
		計	外貨計	輸出	輸入	国際フォワーダー計	移出	移入
ウクライナ	461 木製品	12	12		12			
	計	178	2	2		176	160	16
	451 ゴム製品	162	2	2		160	160	
	471 その他製造工業品	16				16		16
エクアドル	計	171				171	75	96
	31 野菜・果物	28				28		28
	81 水産品	16				16		16
	391 糸及び紡績半製品	48				48		48
	422 飲料	2				2		2
	451 ゴム製品	75				75	75	
	501 動植物性製造飼肥料	2				2		2
トルコ	計	169	145	10	135	24		24
	31 野菜・果物	1				1		1
	211 非金属鉱物	10	10		10			
	255 自動車部品	2	2	2				
	261 産業機械	19	19		19			
	262 電気機械	10				10		10
	351 化学薬品	20	10		10	10		10
	371 染料・塗料・合成樹脂・その他化学工業品	90	88		88	2		2
	421 製造食品	1				1		1
	441 衣服・身廻品・はきもの	8	8		8			
	451 ゴム製品	8	8	8				
日本(神奈川県)	計	160				160	12	148
	255 自動車部品	10				10	10	
	262 電気機械	1				1		1
	371 染料・塗料・合成樹脂・その他化学工業品	1				1		1
	451 ゴム製品	10				10		10
	511 廃棄物	126				126		126
	521 輸送用容器	12				12	2	10
ケニア	計	136	30	30		106	106	
	81 水産品	14				14	14	
	253 その他輸送用車両	14	4	4		10	10	
	255 自動車部品	90	20	20		70	70	
	265 その他機械	6	6	6				
	441 衣服・身廻品・はきもの	12				12	12	
ノルウェー	計	134	15		15	119	107	12
	81 水産品	24	12		12	12		12
	241 金属製品	1				1	1	
	261 産業機械	2	2		2			
	351 化学薬品	1	1		1			
	451 ゴム製品	106				106	106	
ベルギー	計	125	4		4	121		121
	31 野菜・果物	2	2		2			
	201 原塩	4				4		4
	222 鋼材	2				2		2
	255 自動車部品	2				2		2
	261 産業機械	17				17		17
	281 セメント	2	2		2			
	371 染料・塗料・合成樹脂・その他化学工業品	14				14		14
	381 紙・パルプ	1				1		1
	401 その他繊維工業品	16				16		16
	421 製造食品	2				2		2
	423 水	26				26		26
	442 文房具・運動娯楽用品・楽器	1				1		1
	451 ゴム製品	36				36		36
	ラトビア	計	119	30		30	89	39
51 その他農産品		14	12		12	2		2
92 製材		66	18		18	48		48
451 ゴム製品		39				39	39	
コートジボアール	計	116	6	6		110	110	
	81 水産品	110	4	4		106	106	
	441 衣服・身廻品・はきもの	4				4	4	

(単位:TEU)

国名	品名	貨物数量						
		計	外貿計	輸出	輸入	国際フェーダー計	移出	移入
デンマーク	443 家具装備品	2	2	2				
	計	115				115	54	61
	71 その他畜産品	6				6		6
	81 水産品	48				48		48
	361 化学肥料	3				3		3
	421 製造食品	3				3		3
	431 がん具	1				1		1
451 ゴム製品	54				54	54		
バングラデシュ	計	112	25	9	16	87		87
	51 その他農産品	1				1		1
	222 鋼材	27				27		27
	255 自動車部品	2				2		2
	381 紙・パルプ	1	1	1				
	391 糸及び紡績半製品	20	3		3	17		17
	401 その他繊維工業品	7				7		7
	441 衣服・身廻品・はきもの	42	12	2	10	30		30
	443 家具装備品	3				3		3
	471 その他製造工業品	1	1		1			
491 再利用資材	8	8	6	2				
ナミビア	計	104	26	26		78	78	
	252 完成自動車	10	2	2		8	8	
	255 自動車部品	86	22	22		64	64	
	451 ゴム製品	8	2	2		6	6	
ブラジル	計	101	51		51	50	25	25
	71 その他畜産品	10	10		10			
	101 樹脂類	1	1		1			
	211 非金属鉱物	20				20		20
	255 自動車部品	6				6	6	
	261 産業機械	6				6	6	
	351 化学薬品	13	8		8	5		5
	371 染料・塗料・合成樹脂・その他化学工業品	26	23		23	3	3	
	421 製造食品	5	5		5			
	425 その他食料工業品	4	4		4			
	444 その他日用品	2				2	2	
	451 ゴム製品	8				8	8	
	イスラエル	計	98				98	98
451 ゴム製品		98				98	98	
ミャンマー	計	97	20		20	77	33	44
	81 水産品	9				9		9
	101 樹脂類	50	20		20	30		30
	255 自動車部品	1				1	1	
	261 産業機械	4				4	4	
	441 衣服・身廻品・はきもの	5				5		5
	451 ゴム製品	28				28	28	
コロンビア	計	97	96	95	1	1		1
	361 化学肥料	1	1		1			
	451 ゴム製品	95	95	95				
	511 廃棄物	1				1		1
エストニア	計	78	4		4	74	16	58
	92 製材	62	4		4	58		58
	451 ゴム製品	16				16	16	
カンボジア	計	77	4		4	73	40	33
	261 産業機械	12				12		12
	271 陶磁器	2				2	2	
	301 窯業品	1	1		1			
	391 糸及び紡績半製品	2				2	2	
	401 その他繊維工業品	2	2		2			
	441 衣服・身廻品・はきもの	28				28	10	18
	442 文房具・運動娯楽用品・楽器	3				3		3
	443 家具装備品	16				16	16	
	444 その他日用品	7	1		1	6	6	

仙台塩釜港（仙台港区）

(単位:TEU)

国名	品名	貨物数量						
		計	外貿計	輸出	輸入	国際フィーダー計	移出	移入
モザンビーク	531 取合せ品	4				4	4	
	計	72				72	72	
	81 水産品	18				18	18	
	253 その他輸送用車両	32				32	32	
パナマ	255 自動車部品	22				22	22	
	計	70	6	6		64	30	34
	211 非金属鉱物	30				30		30
	361 化学肥料	2				2		2
アルゼンチン	371 染料・塗料・合成樹脂・その他化学工業品	2				2		2
	451 ゴム製品	36	6	6		30	30	
	計	70	2		2	68		68
	81 水産品	70	2		2	68		68
米領サモア	計	68	46	46		22	22	
	81 水産品	68	46	46		22	22	
クロアチア	計	63	26		26	37	37	
	451 ゴム製品	37				37	37	
	501 動植物性製造飼肥料	26	26		26			
バーレーン	計	61				61	61	
	451 ゴム製品	61				61	61	
プエルトリコ	計	58				58	58	
	451 ゴム製品	58				58	58	
モントセラト	計	55	18	18		37	8	29
	92 製材	2				2		2
	253 その他輸送用車両	2				2		2
	255 自動車部品	16	8	8		8	8	
	263 測量・光学・医療用機械	3				3		3
	441 衣服・身廻品・はきもの	4				4		4
	451 ゴム製品	28	10	10		18		18
ポルトガル	計	44				44	36	8
	421 製造食品	2				2		2
	443 家具装備品	2				2		2
	451 ゴム製品	36				36	36	
	461 木製品	4				4		4
トリニダード・トバゴ	計	41	12	12		29	29	
	255 自動車部品	12	12	12				
	451 ゴム製品	29				29	29	
ソロモン諸島	計	38	38	38				
	381 紙・パルプ	38	38	38				
オマーン	計	36				36	36	
	451 ゴム製品	36				36	36	
エルサルバドル	計	33	29	29		4	4	
	451 ゴム製品	33	29	29		4	4	
ジョージア	計	32	9	9		23	23	
	451 ゴム製品	32	9	9		23	23	
セネガル	計	30	14	14		16	16	
	451 ゴム製品	30	14	14		16	16	
モーリシャス	計	29				29	29	
	81 水産品	10				10	10	
	222 鋼材	1				1	1	
	381 紙・パルプ	3				3	3	
	451 ゴム製品	15				15	15	
ウルグアイ	計	28				28	28	
	451 ゴム製品	28				28	28	

(単位:TEU)

国名	品名	貨物数量						
		計	外貿計	輸出	輸入	国際フィーダー計	移出	移入
ベナン		28				28	28	
	81 水産品	22				22	22	
	255 自動車部品	2				2	2	
	443 家具装備品	2				2	2	
	491 再利用資材	2				2	2	
アイスランド	計	27				27	27	
	451 ゴム製品	27				27	27	
ベネズエラ	計	26				26	26	
	451 ゴム製品	26				26	26	
リビア	計	25				25	25	
	81 水産品	10				10	10	
	451 ゴム製品	15				15	15	
ブルガリア	計	22	6	6		16	16	
	451 ゴム製品	22	6	6		16	16	
パラグアイ	計	20	4	4		16	16	
	451 ゴム製品	20	4	4		16	16	
キューバ	計	20	20	20				
	451 ゴム製品	20	20	20				
キプロス	計	20	6	6		14	14	
	451 ゴム製品	20	6	6		14	14	
カメルーン	計	19	11	11		8	8	
	441 衣服・身廻品・はきもの	16	8	8		8	8	
	443 家具装備品	3	3	3				
日本(北海道)	計	18				18	12	6
	51 その他農産品	2				2		2
	351 化学薬品	1				1	1	
	501 動植物性製造飼肥料	4				4		4
	531 取合せ品	2				2	2	
	541 分類不能のもの	9				9	9	
モロッコ	計	14				14	2	12
	255 自動車部品	2				2	2	
	421 製造食品	2				2		2
	501 動植物性製造飼肥料	10				10		10
ギニア	計	14	6	6		8	8	
	451 ゴム製品	14	6	6		8	8	
マルタ	計	13				13	13	
	451 ゴム製品	13				13	13	
ニカラグア	計	12	10	10		2	2	
	451 ゴム製品	12	10	10		2	2	
ドミニカ共和国	計	12	4	4		8	8	
	81 水産品	4				4	4	
	451 ゴム製品	8	4	4		4	4	
レユニオン	計	12				12	12	
	381 紙・パルプ	9				9	9	
	451 ゴム製品	3				3	3	
スーダン	計	12				12	12	
	451 ゴム製品	12				12	12	
アイルランド	計	11				11	5	6
	371 染料・塗料・合成樹脂・その他化学工業品	3				3	3	
	491 再利用資材	2				2	2	
	501 動植物性製造飼肥料	6				6		6
ヨルダン	計	11	5	5		6	6	

仙台塩釜港（仙台港区）

(単位:TEU)

国名	品 種 名	貨物数量							
		計	外貿計	輸 出	輸 入	国際フィーダー計	移 出	移 入	
	255 自動車部品	6					6	6	
	451 ゴム製品	5	5	5					
レバノン	計	10	10	10					
	451 ゴム製品	10	10	10					
トーゴ	計	10					10	10	
	81 水産品	10					10	10	
グアテマラ	計	9					9	9	
	451 ゴム製品	9					9	9	
モンテネグロ	計	9					9	9	
	451 ゴム製品	9					9	9	
シリア・アラブ	計	5	5	5					
	441 衣服・身廻品・はきもの	5	5	5					
コスタリカ	計	4	4	4					
	451 ゴム製品	4	4	4					
アンゴラ	計	4	4	4					
	441 衣服・身廻品・はきもの	4	4	4					
ハイチ	計	4					4	4	
	451 ゴム製品	4					4	4	
マルチニーク	計	4					4	4	
	451 ゴム製品	4					4	4	
カナリー諸島	計	4	2	2			2	2	
	371 染料・塗料・合成樹脂・その他化学工業品	2					2	2	
	451 ゴム製品	2	2	2					
リトアニア	計	4					4	4	
	441 衣服・身廻品・はきもの	2					2	2	
	451 ゴム製品	2					2	2	
グアドループ	計	4					4	4	
	451 ゴム製品	4					4	4	
その他	計	3					3		3
	241 金属製品	1					1		1
	391 糸及び紡績半製品	2					2		2
ホンジュラス	計	2	2	2					
	451 ゴム製品	2	2	2					
トンガ	計	2	2	2					
	81 水産品	2	2	2					
ブルネイ	計	2					2	2	
	81 水産品	2					2	2	
ガボン	計	2					2	2	
	81 水産品	2					2	2	

5. 港湾施設の利用状況

(1) 泊地係船岸及び本船荷役集計表

(500総トン以上の船舶)

係留施設名称	係留状況			荷役船			貨物		
	隻数	総トン数	延時間	隻数	総トン数	計	種トン数	揚トン数	揚トン数
合計	4,440	40,201,536	49,347	39,992,231	26,369,316	17,097,782	8,511,742	17,097,782	
公共計	2,764	25,296,564	27,377	25,087,666	13,601,462	7,982,954	5,846,936	7,982,954	
高松ふ頭岸壁	256	3,482,619	1,370	3,440,727	440,730	234,331			
高松ふ頭2号岸壁	73	182,269	1,467	177,642	172,028	49,900		122,128	
中野ふ頭1号岸壁	36	541,294	1,476	33	532,247	13,630		216,578	
中野ふ頭2号岸壁	174	2,292,265	996	173	2,287,651	370,471		196,822	173,649
中野ふ頭3号岸壁	580	8,807,281	2,705	8,807,281	4,073,212	1,984,518		2,088,694	
中野ふ頭4号岸壁	193	1,385,531	2,698	189	1,373,698	1,057,938		1,049,748	
中野ふ頭5号岸壁	88	787,873	2,655	79	712,279	151,068		139,038	
中野ふ頭6号岸壁	48	174,400	1,420	43	159,725	83,347		83,347	
雷神ふ頭岸壁	224	2,293,779	3,023	210	2,251,755	2,747,585		1,865,213	862,372
高砂1号ふ頭岸壁	415	2,285,611	3,244	411	2,272,504	1,665,147		569,317	1,095,830
高砂2号ふ頭岸壁	605	2,782,723	4,524	601	2,751,360	2,412,000		851,790	1,560,210
向岸ふ頭岸壁	72	325,169	2,399	68	320,797	427,956		71,227	356,729
専用計	1,676	14,940,982	16,170	14,904,565	11,767,834	2,662,906	9,104,928		
JFE糸網岸壁	47	250,315	2,394	47	250,315	121,675		95,010	26,865
仙台港湾スターン岸壁	155	115,940	1,014	155	115,940	323,928		323,928	
新日鐵住金岸壁	7	17,109	135	7	17,109	5,105			5,105
JFE物産岸壁									
JX日鐵石エスエルギー岸壁	1,331	11,348,589	10,733	1,291	11,312,172	9,381,173		2,473,249	6,907,924
東北電力NGCエスエルギー岸壁	35	2,589,472	976	35	2,559,472	1,457,293		64,477	1,392,816
全勝棧橋	81	322,174	510	81	322,174	304,360		30,170	274,190
仙台ガス高圧工場LNG棧橋	20	326,783	408	20	326,783	174,300			174,300

(2) 係留施設別貨物集計表

区分	合計	公共計	係留施設別										専用計	JFE糸網岸壁	仙台港湾スターン岸壁	新日鐵住金岸壁	JFE物産岸壁	JX日鐵石エスエルギー岸壁	東北電力NGCエスエルギー岸壁	全勝棧橋	仙台ガス高圧工場LNG棧橋	フェリーふ頭		
			高松ふ頭岸壁	高松ふ頭2号岸壁	中野ふ頭1号岸壁	中野ふ頭2号岸壁	中野ふ頭3号岸壁	中野ふ頭4号岸壁	中野ふ頭5号岸壁	中野ふ頭6号岸壁	雷神ふ頭岸壁	高砂ふ頭1号岸壁											高砂ふ頭2号岸壁	向岸ふ頭岸壁
合計	35,057,555	14,225,791	255,732	441,230	301,133	384,154	4,073,826	1,057,988	201,017	135,596	2,798,562	1,689,132	2,452,188	434,883	20,831,764	519,724	323,928	301,353	141,406	9,457,195	308,160	174,300	1,467,293	8,148,405
輸出	1,066,373	669,685	9,624								860	293,175	321,918	44,381	436,685	95,010				268,998	8,200		64,477	
輸入	9,551,574	2,424,785	18,600	6,761	175,520	10,842	213	213	30,612	57,749	14,271	709,252	1,124,694	276,271	7,126,789	14,560				5,446,313	98,800	174,300	1,392,816	
移出	11,582,174	5,233,438	62,775	196,575	18,055	198,496	1,984,518	8,190	12,600	30,612	1,884,659	289,948	547,895	30,623	6,348,756	155,149			2,796	2,277,191	23,570			3,889,730
移入	12,817,434	5,897,880	164,733	237,894	107,578	174,816	2,059,956	1,049,748	158,375	77,847	899,478	396,757	457,951	83,608	6,919,554	255,005	323,928	298,557	141,406	1,464,693	177,290	174,300	1,467,293	4,238,675
小計	24,999,008	11,131,318	227,808	434,469	126,613	373,312	4,073,813	1,057,988	170,465	77,947	2,794,131	1,686,705	1,005,546	114,231	13,268,290	410,154	323,928	301,353	141,406	3,741,884	201,160	174,300	1,467,293	8,148,405
輸出	12,688,547	5,903,126	72,899	196,575	18,055	198,496	1,984,518	8,190	12,600	135,596	1,885,213	583,123	869,513	75,004	6,785,421	250,159		298,557	2,796	2,546,189	32,070		64,477	3,889,730
移入	22,389,008	8,322,465	183,333	244,655	283,098	185,658	2,069,308	1,049,748	188,887	135,596	913,749	1,106,009	1,582,645	339,879	14,096,343	269,965	323,928	298,557	141,406	6,911,006	276,090	174,300	1,392,816	4,238,675

(単位:トロン)

(4) 係留施設別品種別取扱数量表 (輸出)

品 類・品 種 別	合 計	公共計	高松ふ頭 岸壁	高松ふ頭 2号岸壁	中野ふ頭 1号岸壁	中野ふ頭 2号岸壁	中野ふ頭 3号岸壁	中野ふ頭 4号岸壁	中野ふ頭 5号岸壁	中野ふ頭 6号岸壁	蒲生ふ頭 ふ頭岸壁	高砂ふ頭 1号岸壁	高砂ふ頭 2号岸壁	向洋ふ頭 岸壁	専用計	JFE 糸鋼岸壁	JFE スチール岸壁	仙石ハー ブスチール岸壁	新日鐵 住金岸壁	JFE物産 岸壁	JFEポ ート岸壁	JFE北石 尾岸壁	仙台塩釜港		燃料	
																							ENGL	燃料		
011 農産物	1,106,373	689,688	9,624																							
021 小麦																										
022 とうもろこし		9,844	9,619																							
023 大豆																										
024 水産物																										
031 野菜・果物		84												84												
041 絹織物		18												18												
051 その他農産物		94																								
061 畜産物		24,929																								
071 木材		44																								
081 紙		44																								
091 繊維		44																								
101 皮革		44																								
111 皮革製品		44																								
121 その他林産物		3,620																								
131 石材																										
141 鉄鉱石		252																								
151 銅鉱石		476																								
161 砂利																										
171 石油																										
181 石油製品																										
191 石炭																										
201 石炭製品																										
211 非金属鉱物		9,547																								
221 鉄鋼		2,886																								
231 鋼材		20,218																								
241 鉄製品		867																								
251 鋼製部品		5,539																								
261 鉄製自動車部品		1,750																								
271 鉄製自動車部品		363																								
281 鉄製自動車部品		49,753																								
291 鉄製自動車部品		105																								
301 鉄製自動車部品		1,688																								
311 鉄製自動車部品		1,707																								
321 鉄製自動車部品		106																								
331 鉄製自動車部品		632																								
341 鉄製自動車部品		1,610																								
351 鉄製自動車部品		100																								
361 鉄製自動車部品		42																								
371 鉄製自動車部品		624																								
381 鉄製自動車部品		7,900																								
391 鉄製自動車部品		71,995																								
401 鉄製自動車部品																										
411 鉄製自動車部品																										
421 鉄製自動車部品																										
431 鉄製自動車部品																										
441 鉄製自動車部品																										
451 鉄製自動車部品																										
461 鉄製自動車部品																										
471 鉄製自動車部品																										
481 鉄製自動車部品																										
491 鉄製自動車部品																										
501 鉄製自動車部品																										
511 鉄製自動車部品																										
521 鉄製自動車部品																										
531 鉄製自動車部品																										
541 鉄製自動車部品																										
551 鉄製自動車部品		542																								

(7) 係留施設別品種別取扱数量表（移入）

Table with 25 columns: 品類・品種別, 合計, 公共計, 高松本拠. Rows list various goods and their quantities across different categories.

（８）上屋利用状況表

（単位：フレート・トン）

所在区域	上屋名称	床面積(㎡)	主な取扱品種	前年残高	当年度取扱貨物量		当年度残高
					出	入	
中野ふ頭1号	中野1号上屋	2,229	塩化カルシウム	1,756	5,461	5,961	2,256
高砂ふ頭1号	高砂CFS	2,060	製材	568	177	707	1,098
高砂ふ頭1号	高砂くん蒸庫	446		0	0	0	0
合計		4,735		2,324	5,897	6,975	2,324

（９）荷役機械利用状況表

（単位：フレート・トン）

所在区域	荷役機械名	荷役能力	取扱貨物量	主な取扱品種	備考
中野ふ頭6号	ジブクレーン	36t吊×1基	166,936	鋼材	
高砂ふ頭1・2・3・4号	ガントリークレーン	47.0t吊×1基 48.1t吊×1基 55.0t吊×1基 40.5t吊×1基	4,740,270	コンテナ	
合計			4,907,206		

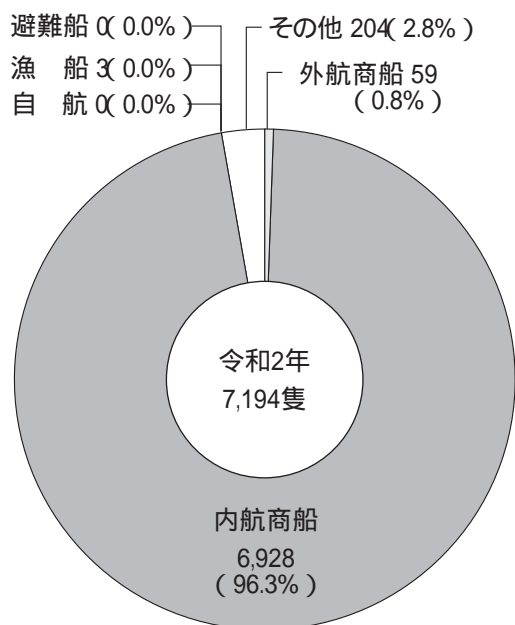
仙台塩釜港
(塩釜港区)

仙台塩釜港（塩釜港区）

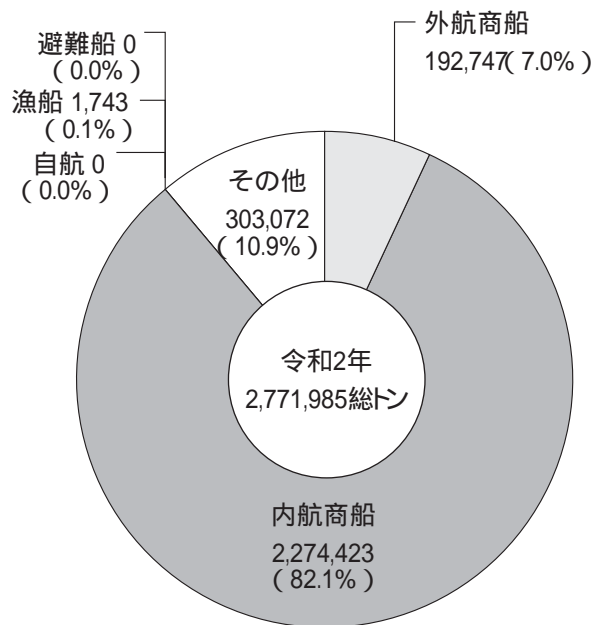
1. グラフで見る仙台塩釜港（塩釜港区）

入港船舶の部

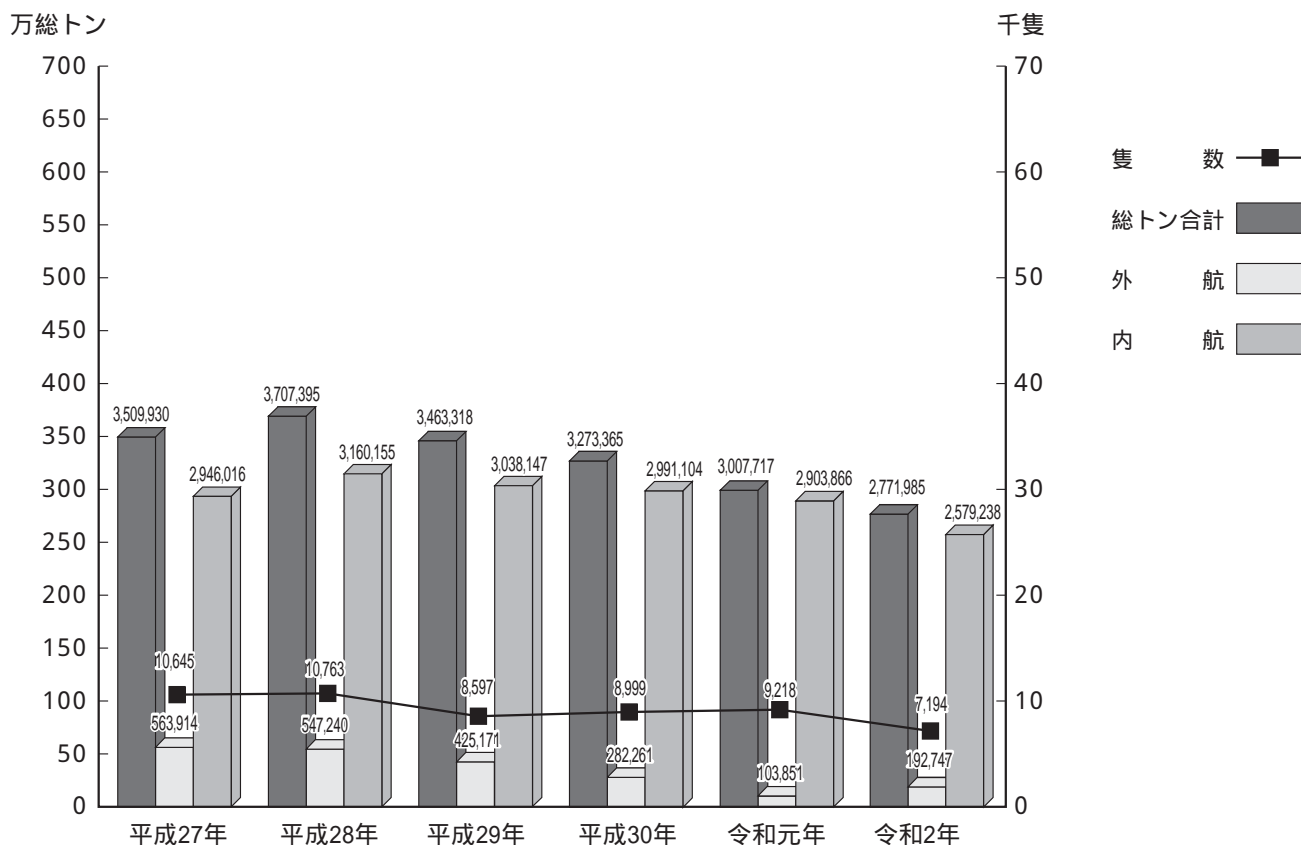
船種別隻数比較



船種別総トン数比較

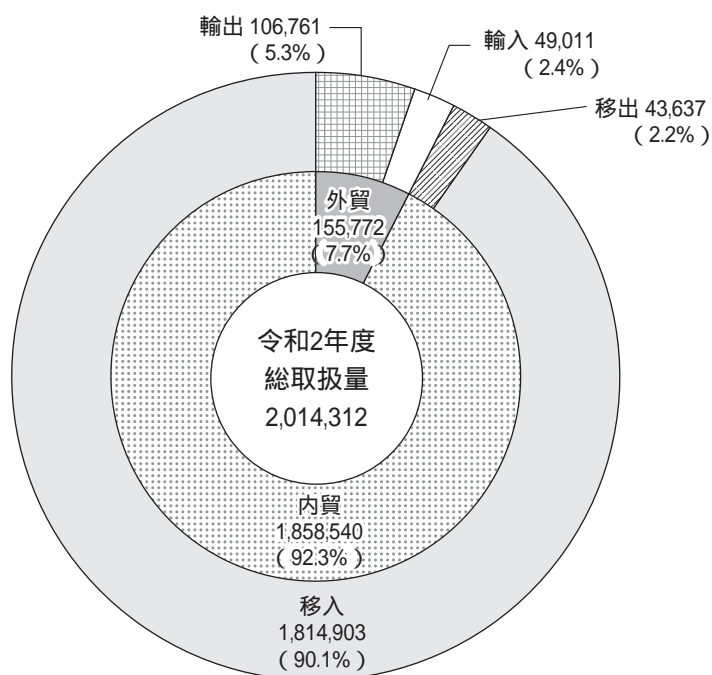


入港船舶年次比較

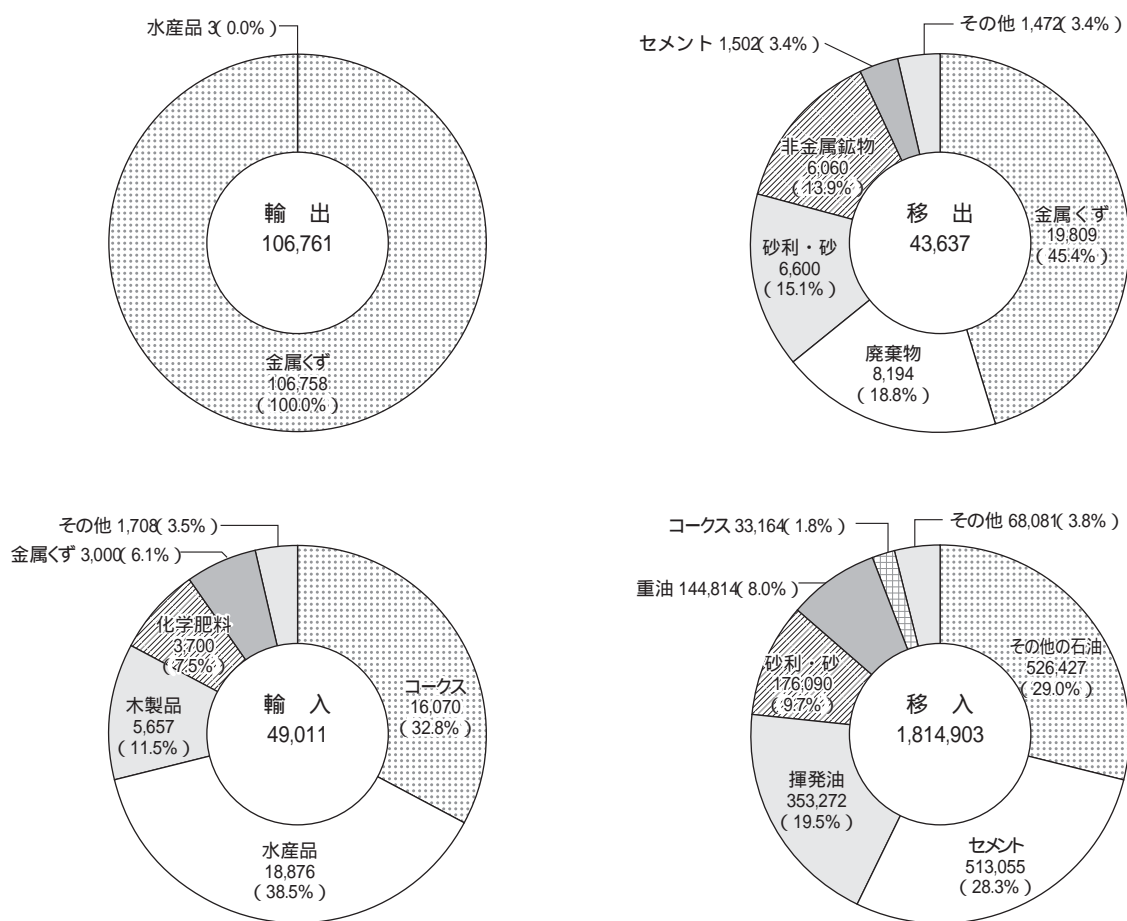


海上出入貨物の部

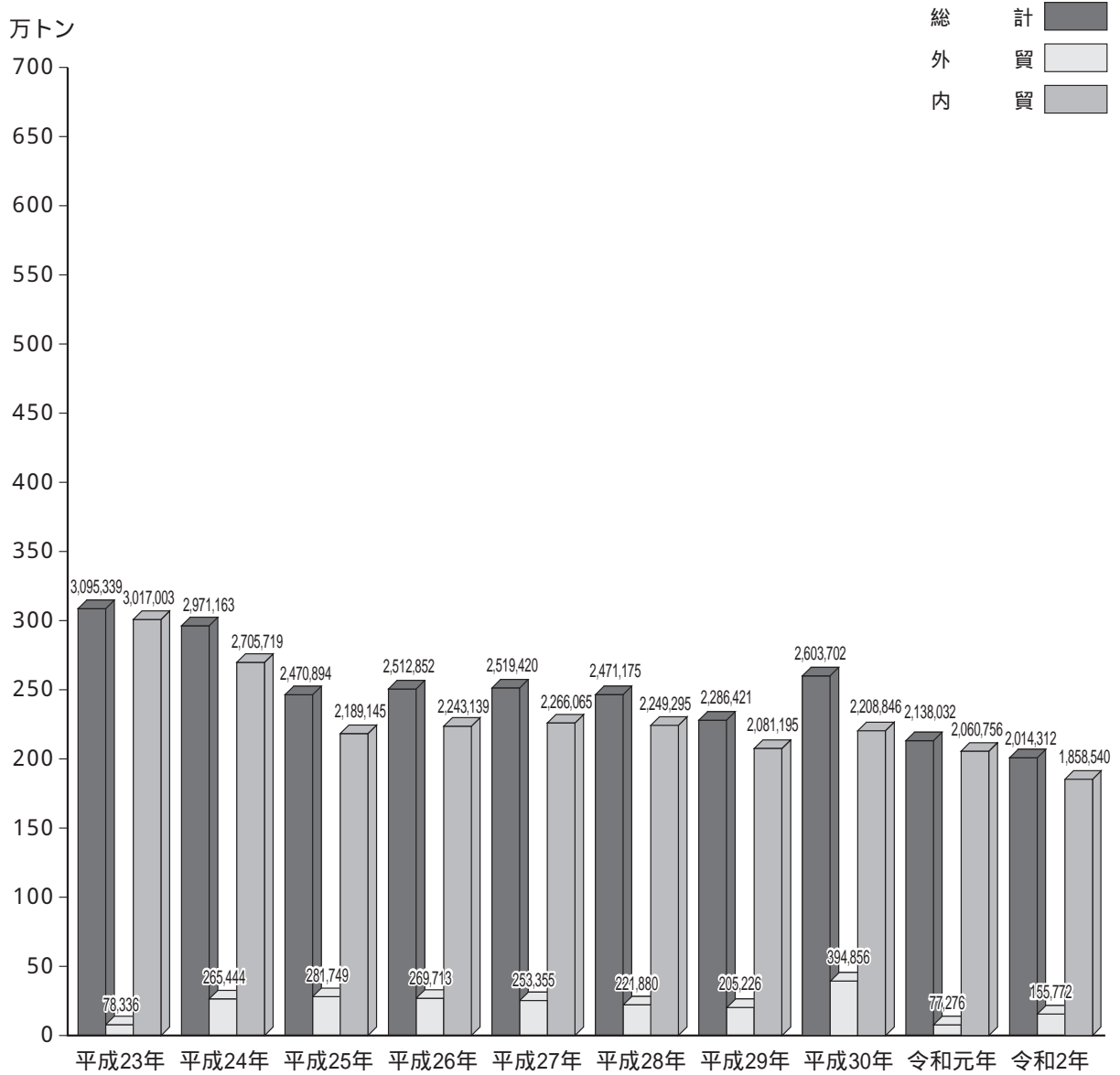
輸移出入別構成（単位：フレート・トン）



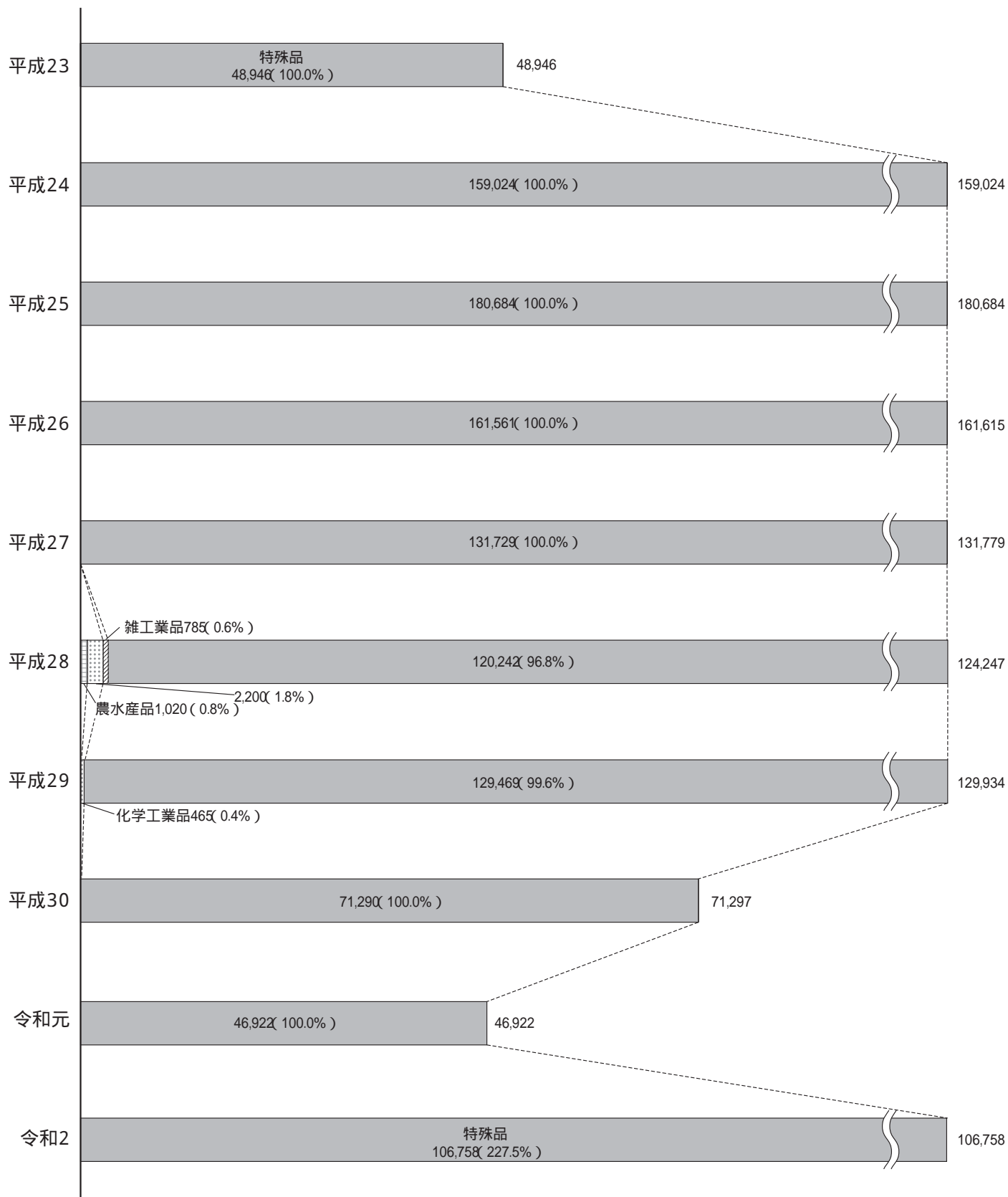
輸移出入毎の品種別構成（単位：フレート・トン）



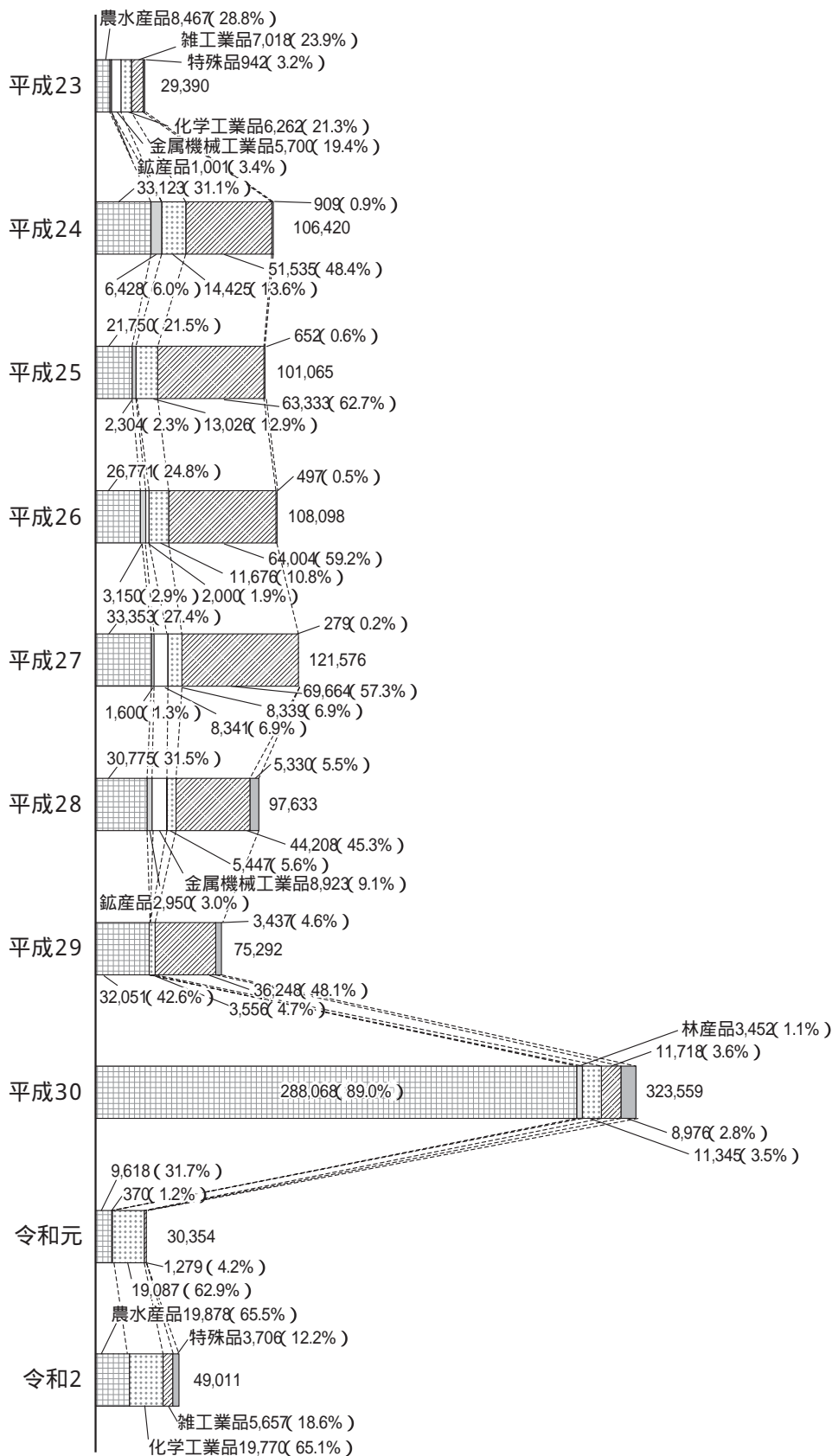
取扱貨物量年次別比較



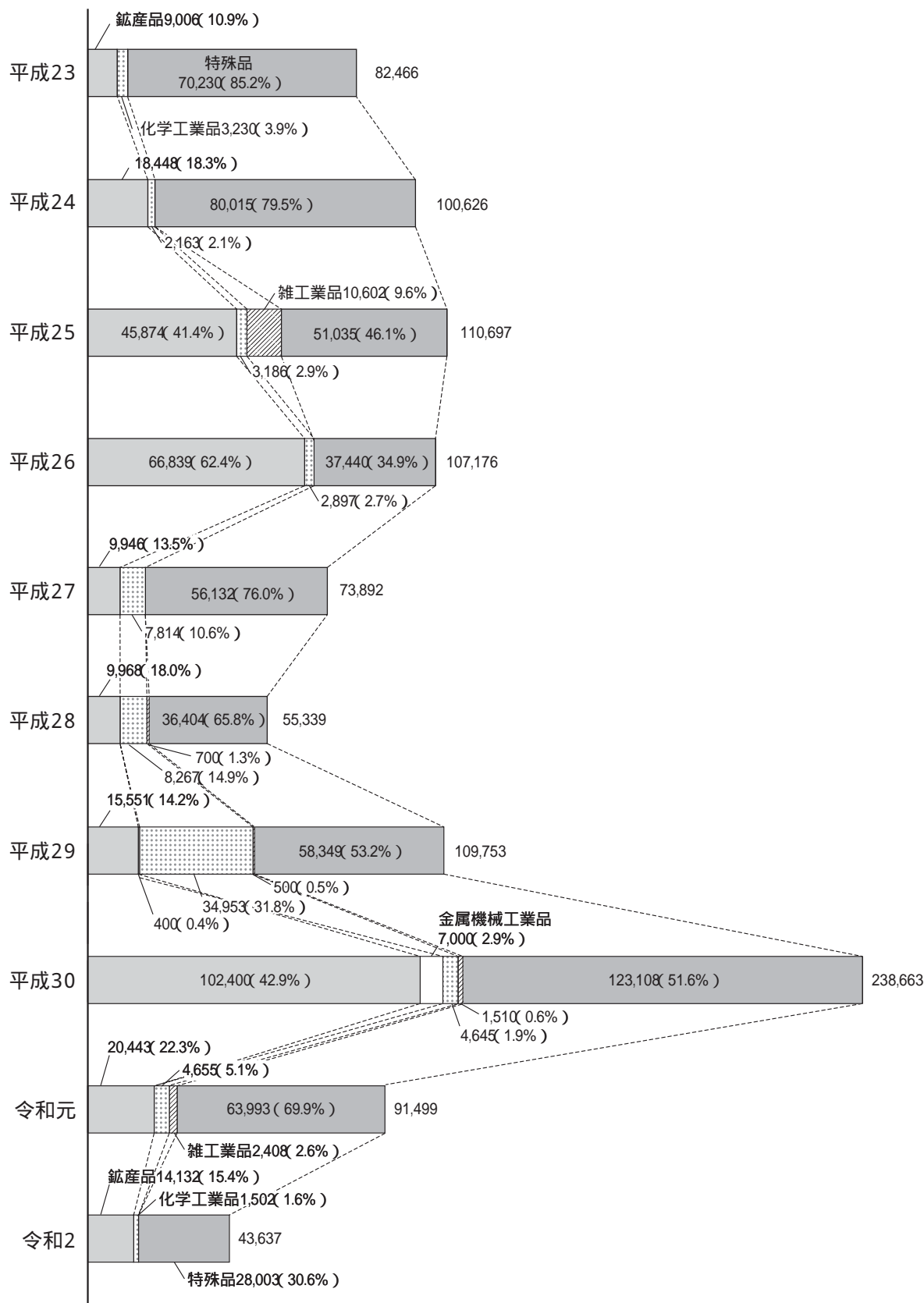
輸出貨物品種別構成年次比較（単位：フレート・トン）



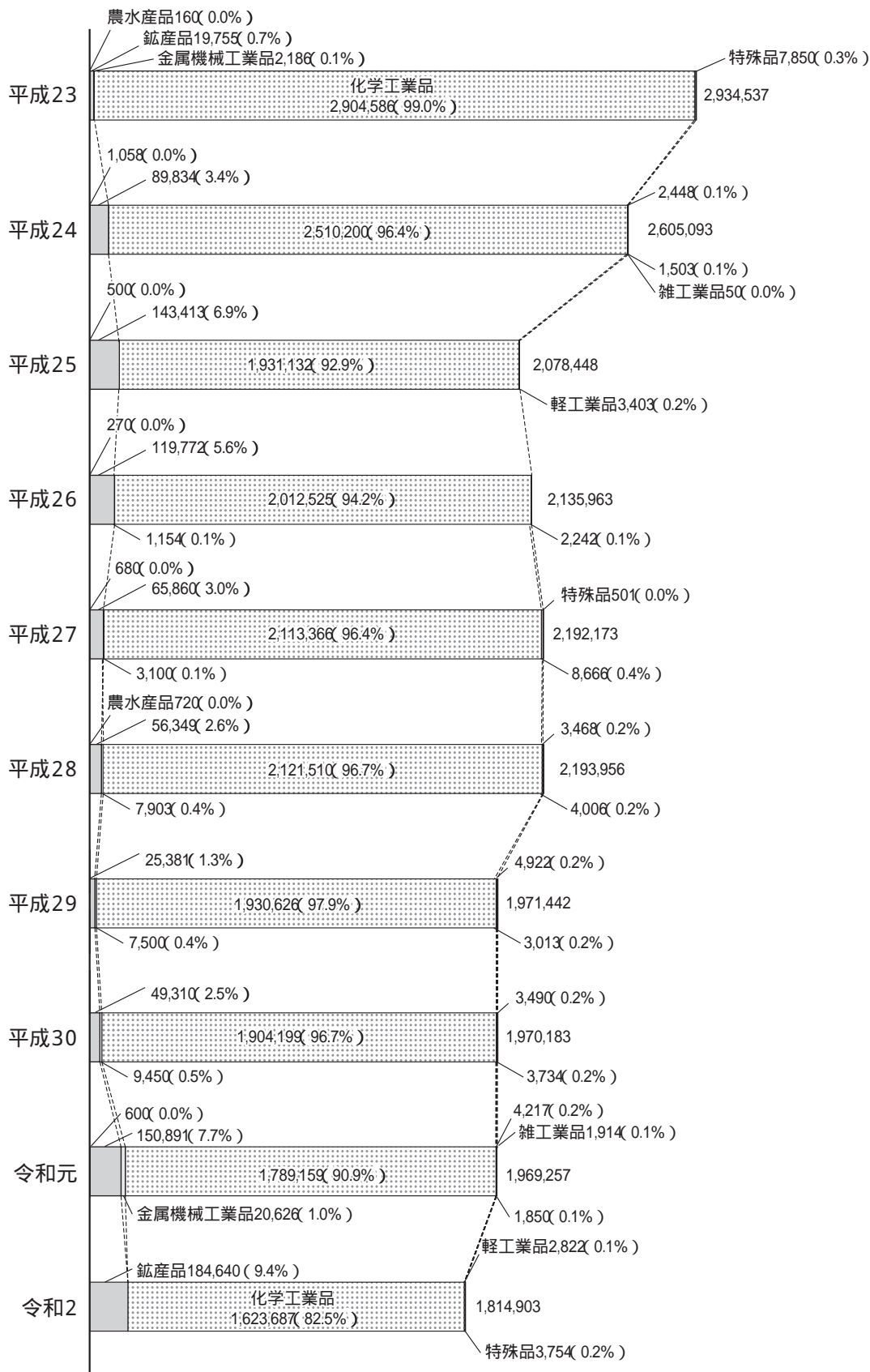
輸入貨物品種別構成年次比較（単位：フレート・トン）



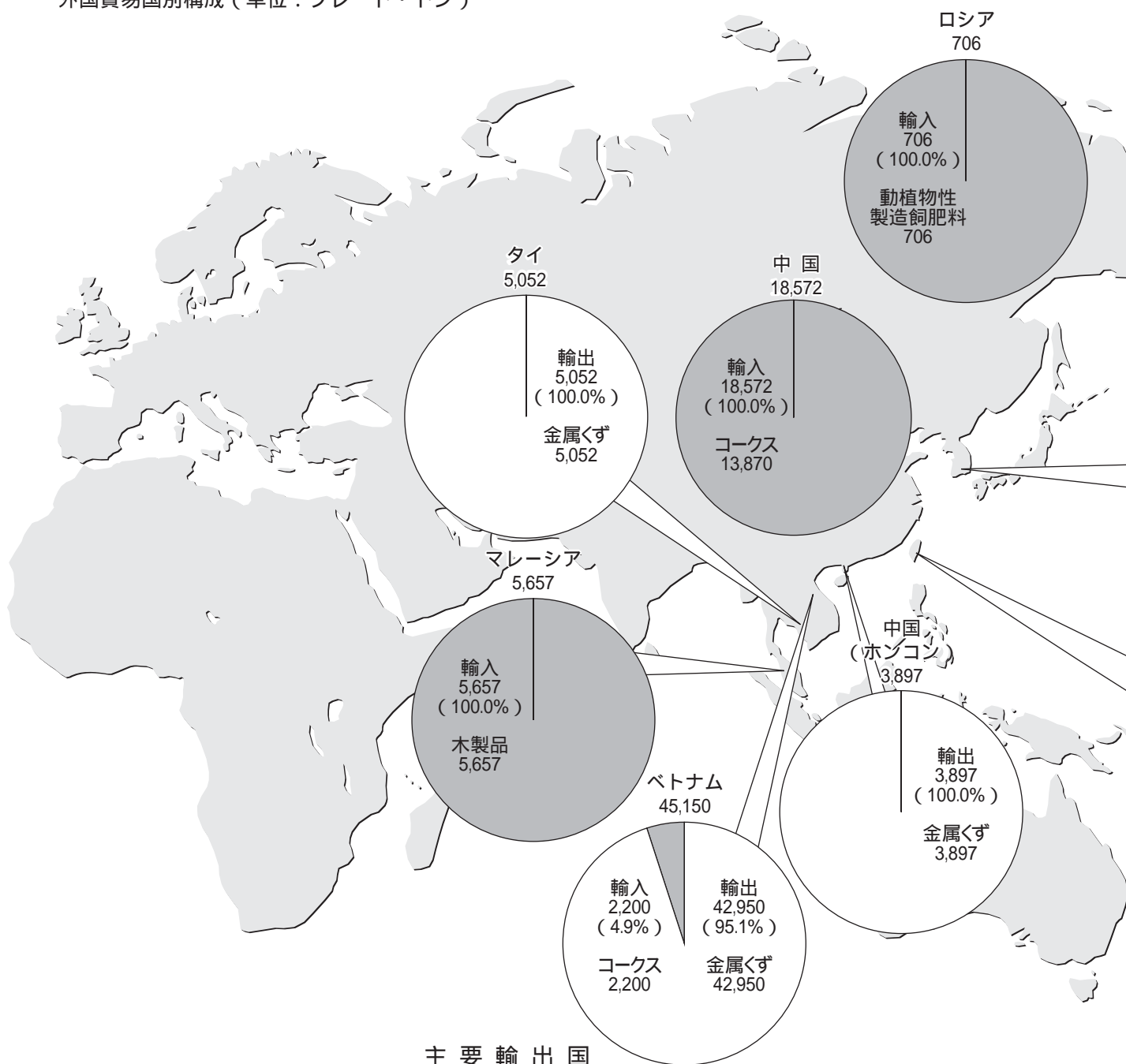
移出貨物品種別構成年次比較（単位：フレート・トン）



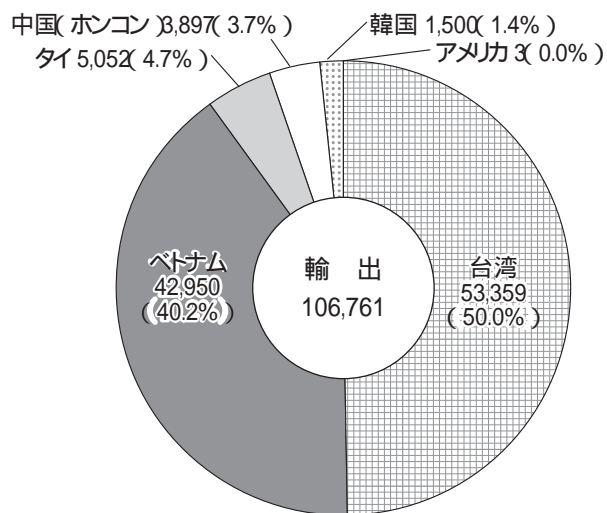
移入貨物品種別構成年次比較（単位：フレート・トン）

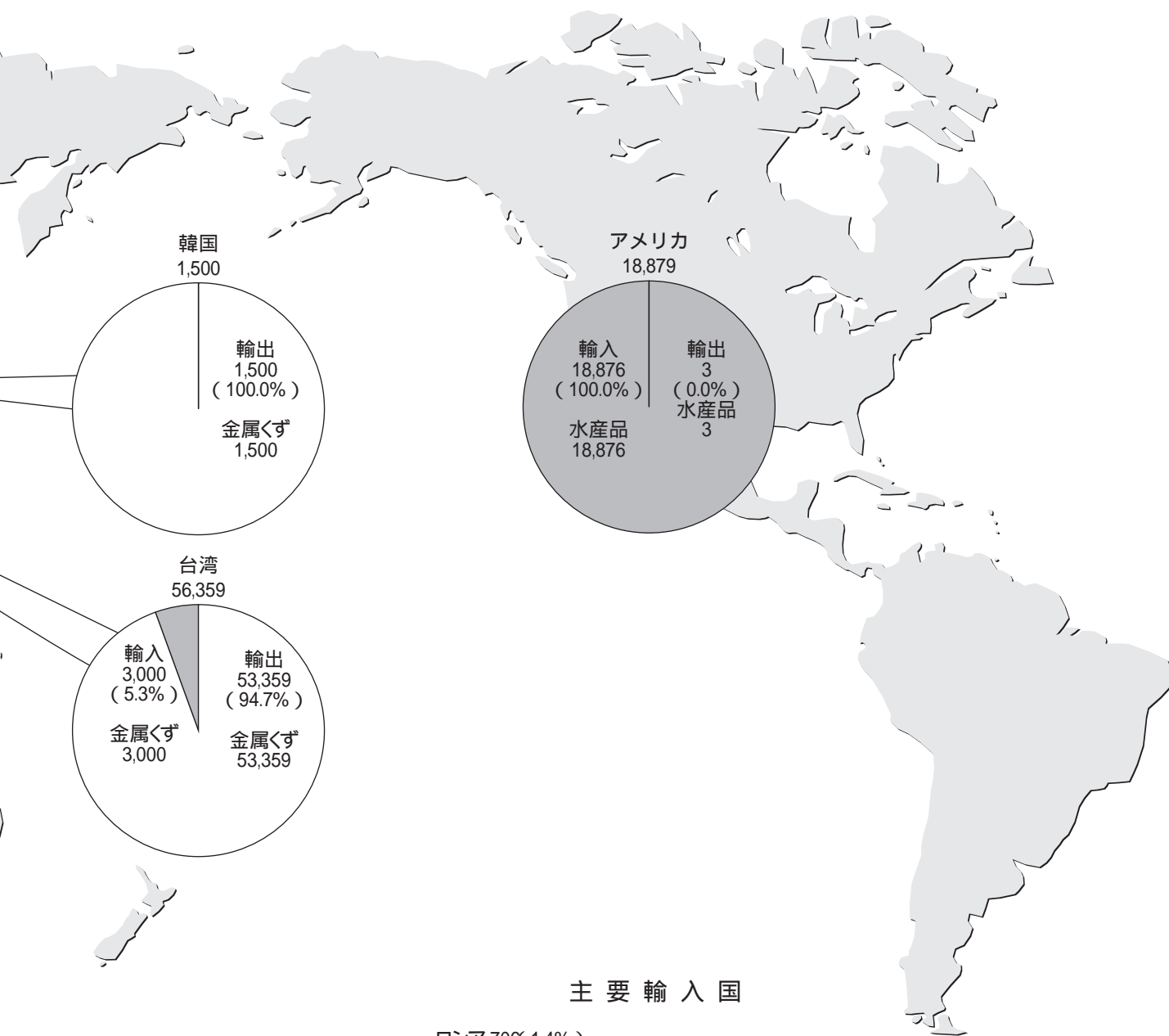


外国貿易国別構成（単位：フレート・トン）

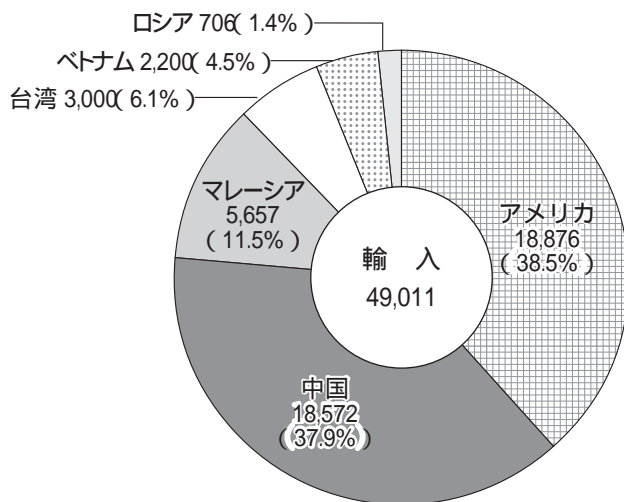


主要輸出国

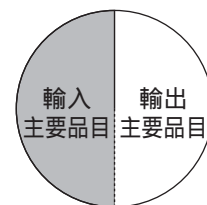




主要輸入国

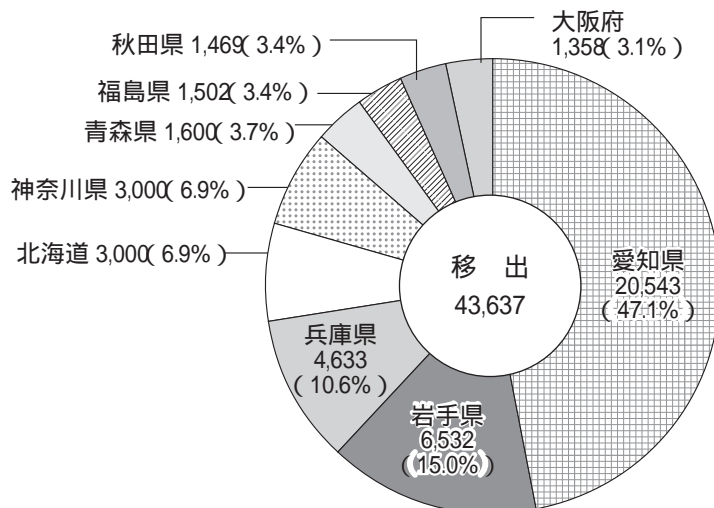


凡例

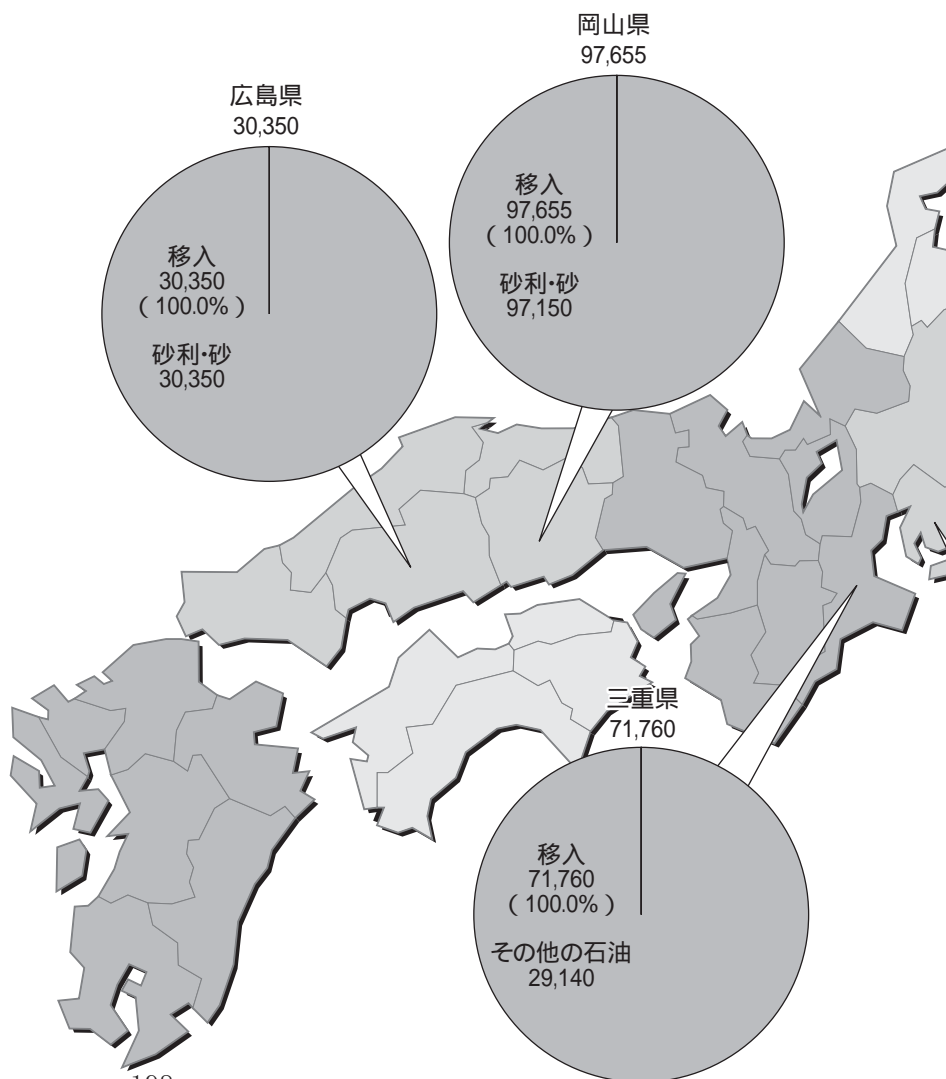
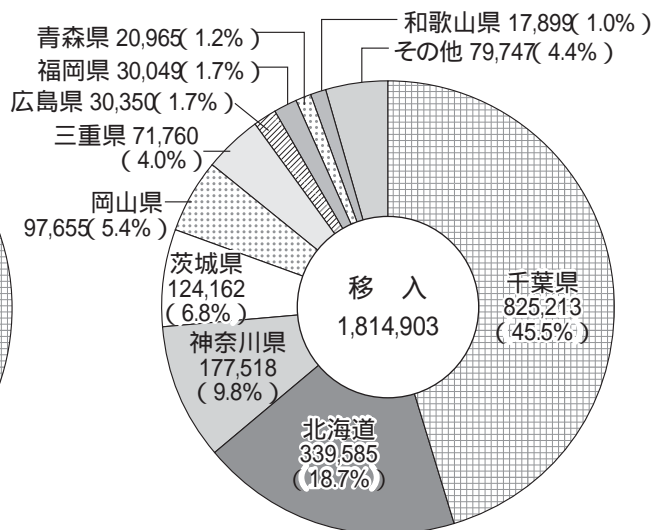


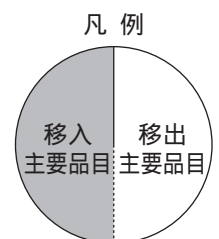
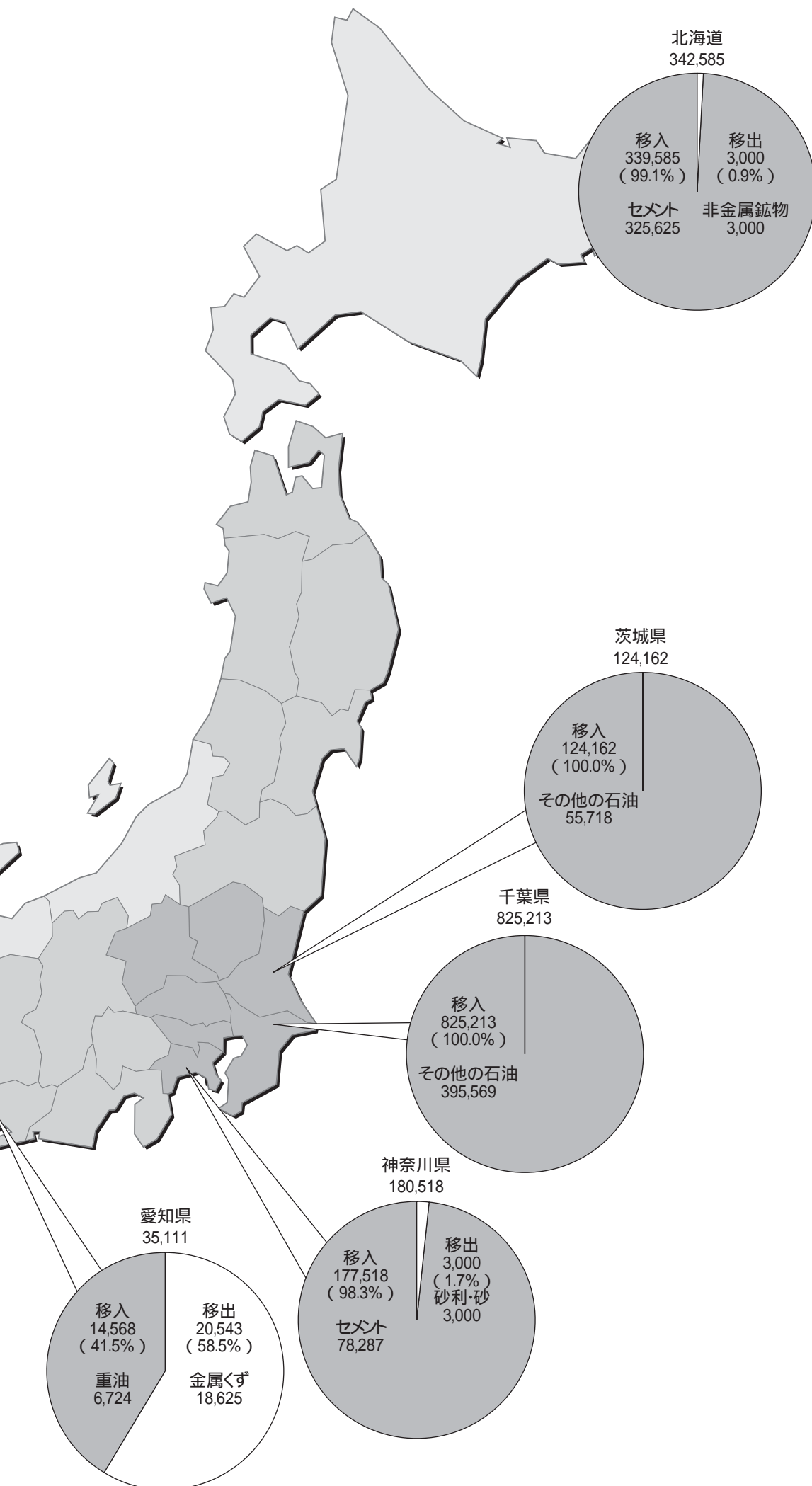
内国貿易都道府県別構成（単位：フレート・トン）

主要移出都道府県



主要移入都道府県





2. 概 要

2-1 入港船舶の概要

仙台塩釜港（塩釜港区）入港船舶前年比較表

内・外航船別		令和2年（A）	構成比（%）	令和元年（B）	増減（A）-（B）	前年比（%）
合 計	隻 数	7,194	100.0	9,218	△ 2,024	78.0
	総トン数	2,771,985	100.0	3,007,717	△ 235,732	92.2
外 航 船	隻 数	59	0.8	30	29	196.7
	総トン数	192,747	7.0	103,851	88,896	185.6
内 航 船	隻 数	7,135	99.2	9,188	△ 2,053	77.7
	総トン数	2,579,238	93.0	2,903,866	△ 324,628	88.8

令和2年における仙台塩釜港（塩釜港区）の入港船舶は、隻数が7,194隻、総トン数が2,771,985総トンであり、前年と比較して、隻数で2,024隻（22.0%）減少し、総トン数は235,732総トン（7.8%）減少している。

（1）外航船

外航船は、隻数で59隻と前年より29隻（96.7%）増加し、総トン数は192,747総トンと88,896総トン（85.6%）増加している。

（2）内航船

内航船は、隻数で7,135隻と前年より2,053隻（22.3%）減少し、総トン数は2,579,238総トンと324,628総トン（11.2%）減少している。

2-2 海上出入貨物の概要

仙台塩釜港（塩釜港区）海上出入貨物前年比較表

区 分		令和2年 (A)	構成比 (%)	令和元年 (B)	増減 (A)-(B)	前年比 (%)
合 計		2,014,312	100.0	2,138,032	△ 123,720	94.2
外貨貨物	輸 出	106,761	5.3	46,922	59,839	227.5
	輸 入	49,011	2.4	30,354	18,657	161.5
	計	155,772	7.7	77,276	78,496	201.6
内貨貨物	移 出	43,637	2.2	91,499	△ 47,862	47.7
	移 入	1,814,903	90.1	1,969,257	△ 154,354	92.2
	計	1,858,540	92.3	2,060,756	△ 202,216	90.2

令和2年における仙台塩釜港（塩釜港区）の取扱貨物量は、2,014,312トンであり、前年と比較して123,720トン（5.8%）減少している。

そのうち、外貨貨物は155,772トンで全体の7.7%、内貨貨物は1,858,540トンで全体の92.3%となっている。

仙台塩釜港（塩釜港区）主要取扱貨物前年比較表（82品目）

品 種		令和2年	構成比 (%)	令和元年	増減 (A)-(B)	前年比 (%)
合 計		2,014,312	100.0	2,138,032	△ 123,720	94.2
321	そ の 他 の 石 油	526,427	26.1	591,573	△ 65,146	89.0
281	セ メ ン ト	514,557	25.5	542,460	△ 27,903	94.9
321	揮 発 油	353,272	17.5	354,782	△ 1,510	99.6
161	砂 利 ・ 砂	182,690	9.1	154,521	28,169	118.2
311	重 油	144,814	7.2	198,924	△ 54,110	72.8
481	金 属 く ず	133,321	6.6	69,730	63,591	191.2
	そ の 他	159,231	7.9	226,042	△ 66,811	70.4

取扱貨物については、その他の石油及び揮発油が取扱貨物量全体の43.6%を占めている。

主な品種は、その他の石油、セメント、揮発油であり、それらで取扱貨物量全体の69.1%を占めている。

仙台塩釜港（塩釜港区）

(1) 輸 出

仙台塩釜港（塩釜港区）主要輸出貨物前年比較表（82品目）

品 種	令和2年	構成比 (%)	令和元年	増減 (A)-(B)	前年比 (%)
合 計	106,761	100.0	46,922	59,839	227.5
481 金 属 く ず	106,758	100.0	46,922	59,836	227.5
81 水 産 品	3	0.0	0		

輸出は 106,761 トンで、貨物量全体の 5.3%を占めており、前年と比較して 59,836 トン（127.5%）増加している。

主な品種は金属くずである。

(2) 輸 入

仙台塩釜港（塩釜港区）主要輸入貨物前年比較表（82品目）

品 種	令和2年	構成比 (%)	令和元年	増減 (A)-(B)	前年比 (%)
合 計	49,011	100.0	30,354	18,657	161.5
81 水 産 品	18,876	38.6	9,282	9,594	203.4
331 コ ー ク ス	16,070	32.8	12,534	3,536	128.2
461 木 製 品	5,657	11.5	1,279	4,378	442.3
361 化 学 肥 料	3,700	7.5	3,550	150	-
481 金 属 く ず	3,000	6.1	0	3,000	-
そ の 他	1,708	3.5	12,991	△ 11,283	13.1

輸入は 49,011 トンで、貨物量全体の 2.4%を占めており、前年と比較して 18,657 トン（61.5%）増加している。

主な品種は水産品、コークス、木製品であり、それらで輸入全体の 82.9%を占めている。

(3) 移 出

仙台塩釜港（塩釜港区）主要移出貨物前年比較表（82品目）

品 種	令和2年	構成比 (%)	令和元年	増減 (A)-(B)	前年比 (%)
合 計	43,637	100.0	91,499	△ 47,862	47.7
481 金 属 く ず	19,809	45.4	21,308	△ 1,499	93.0
511 廃 棄 物	8,194	18.8	42,685	△ 34,491	19.2
161 砂 利 ・ 砂	6,600	15.1	14,210	△ 7,610	46.4
211 非 金 属 鉱 物	6,060	13.9	4,733	1,327	128.0
281 セ メ ン ト	1,502	3.4	1,500	2	-
291 ガ ラ ス 類	0	0.0	2,900	△ 2,900	0.0
そ の 他	1,472	3.4	4,163	△ 2,691	35.4

移出は 43,637 トンで、貨物量全体の 2.2%を占めており、前年と比較して 47,862 トン（52.3%）減少している。

主な品種は、金属くず、廃棄物、砂利・砂であり、それらで移出全体の 79.3%を占めている。

(4) 移 入

仙台塩釜港（塩釜港区）主要移入貨物前年比較表（82品目）

品 種	令和2年	構成比 (%)	令和元年	増減 (A)-(B)	前年比 (%)
合 計	1,814,903	100.0	1,969,257	△ 154,354	92.2
321 そ の 他 の 石 油	526,427	29.0	591,573	△ 65,146	89.0
281 セ メ ン ト	513,055	28.3	540,960	△ 27,905	94.8
320 揮 発 油	353,272	19.5	354,782	△ 1,510	99.6
161 砂 利 ・ 砂	176,090	9.7	140,311	35,779	125.5
311 重 油	144,814	8.0	198,669	△ 53,855	72.9
331 コ ー ク ス	33,164	1.8	38,808	△ 5,644	85.5
そ の 他	68,081	3.8	104,154	△ 36,073	65.4

移入は 1,814,903 トンで、貨物量全体の 90.1%を占めており、前年と比較して 154,354 トン（7.8%）減少している。

主な品種は、その他の石油、セメント、揮発油であり、それらで移入全体の 76.8%を占めている。

2-3 施設利用の概要

(1) 入港船舶（500 総トン以上の船舶）

仙台塩釜港（塩釜港区）入港船舶公専別前年比較表

区 分 年 別	公共埠頭		専用埠頭		公共埠頭の比率 (%)	
	隻 数	総トン数	隻 数	総トン数	隻 数	総トン数
令和2年 (A)	538	1,315,761	496	1,025,887	52.0	56.2
令和元年 (B)	518	1,234,365	531	1,040,082	49.4	54.3
増減 (A)-(B)	20	81,396	△ 35	△ 14,195	—	—
前年比 (%)	103.9	106.6	93.4	98.6	—	—

入港船舶（500 総トン以上）の係留状況について、公共・専用別にみると、公共埠頭が 538 隻の利用で全体の 52.0%を占めており、前年と比較して 20 隻(3.9%)増加している。また、専用埠頭は 496 隻で全体の 48.0%を占めており、前年と比較して 35 隻(6.6%)減少している。

総トン数については、公共埠頭が 1,315,761 総トンで全体の 56.2%を占めており、前年と比較して 81,396 総トン(6.6%)増加している。また、専用埠頭は 1,025,887 総トンで全体の 43.8%を占めており、前年と比較して 14,195 総トン(1.4%)減少している。

(2) 海上出入貨物

仙台塩釜港（塩釜港区）海上出入貨物公専別前年比較表

区 分 年 別	公共埠頭	専用埠頭	公共埠頭の比率
	(フレート・トン)	(フレート・トン)	(%)
令和2年 (A)	966,836	1,047,476	48.0
令和元年 (B)	944,924	1,193,108	44.2
増減 (A)-(B)	21,912	△ 145,632	—
前年比 (%)	102.3	87.8	—

取扱貨物量について公共・専用別にみると、公共埠頭が 966,836 トンで全体の 48.0%を占めており、前年と比較して 21,912 トン(2.3%)増加している。

また、専用埠頭については、1,047,476 トンで全体の 52.0%を占めており、前年と比較して 145,632 トン(12.2%)減少している。

3. 入港船舶

(1) 入港船舶年次別表

種 別		平成28年		平成29年		平成30年		令和元年		令和2年	
		隻数	総トン数	隻数	総トン数	隻数	総トン数	隻数	総トン数	隻数	総トン数
商船	外航	135	547,240	119	425,171	90	282,261	30	103,851	59	192,747
	内航	10,303	2,844,911	8,253	2,679,597	8,663	2,623,709	9,021	2,688,085	6,928	2,274,423
自航	内航	—	—	—	—	—	—	—	—	—	—
漁船	内航	2	698	—	—	1	1,350	2	882	3	1,743
避難船	内航	—	—	—	—	—	—	—	—	—	—
その他	内航	323	314,546	225	358,550	245	366,045	165	214,899	204	303,072
外航船		135	547,240	119	425,171	90	282,261	30	103,851	59	192,747
内航船		10,628	3,160,155	8,478	3,038,147	8,909	2,991,104	9,188	2,903,866	7,135	2,579,238
合 計		10,763	3,707,395	8,597	3,463,318	8,999	3,273,365	9,218	3,007,717	7,194	2,771,985

(2) 入港最大船舶年次別表

年 次	船 名	総トン数	国 籍	船 種
平成28年	DEL SOL	9,994	パナマ	一般貨物船
平成29年	NOBLE CORAL	9,932	パナマ	一般貨物船
平成30年	SHINLINE12	9,792	マレーシア	一般貨物船
令和元年	PRECIOUS CORAL	9,967	パナマ	一般貨物船
令和2年	THAILINE6	7,636	マレーシア	一般貨物船

(3) 入港船舶船種別月別表

		合 計		商 船		自 航	漁 船	避難船	その他
		外 航	内 航	外 航	内 航	内 航			
隻 数	合計	59	7,135	59	6,928	0	3	0	204
	1月	4	683	4	670	-	-	-	13
	2月	3	709	3	694	-	-	-	15
	3月	6	630	6	615	-	-	-	15
	4月	7	389	7	370	-	1	-	18
	5月	7	343	7	323	-	-	-	20
	6月	6	483	6	465	-	-	-	18
	7月	2	315	2	292	-	1	-	22
	8月	5	679	5	662	-	-	-	17
	9月	5	690	5	673	-	-	-	17
	10月	7	755	7	737	-	-	-	18
	11月	4	809	4	794	-	1	-	14
	12月	3	650	3	633	-	-	-	17
総 ト ン 数	合計	192,747	2,579,238	192,747	2,274,423	0	1,743	0	303,072
	1月	12,164	223,570	12,164	205,158	-	-	-	18,412
	2月	10,011	250,066	10,011	227,908	-	-	-	22,158
	3月	14,401	214,925	14,401	196,188	-	-	-	18,737
	4月	25,404	228,215	25,404	199,140	-	499	-	28,576
	5月	24,332	169,039	24,332	139,243	-	-	-	29,796
	6月	22,549	172,274	22,549	148,312	-	-	-	23,962
	7月	5,313	192,894	5,313	161,302	-	497	-	31,095
	8月	13,913	199,311	13,913	172,703	-	-	-	26,608
	9月	18,405	215,719	18,405	190,234	-	-	-	25,485
	10月	23,582	230,738	23,582	204,643	-	-	-	26,095
	11月	11,138	243,945	11,138	221,463	-	747	-	21,735
	12月	11,535	238,542	11,535	208,129	-	-	-	30,413

(4) 入港船舶総トン数階級別表

種 別	合 計		30,000総トン以上		10,000総トン以上 30,000総トン未満		6,000総トン以上 10,000総トン未満	
	隻数	総トン数	隻数	総トン数	隻数	総トン数	隻数	総トン数
合 計	7,194	2,771,985	0	0	0	0	2	14,277
外航船	59	192,747	-	-	-	-	2	14,277
内航船	7,135	2,579,238	-	-	-	-	-	-
外航商船	59	192,747	-	-	-	-	2	14,277
外航自航	-	-	-	-	-	-	-	-
内航商船	6,928	2,274,423	-	-	-	-	-	-
内航自航	-	-	-	-	-	-	-	-
漁 船	3	1,743	-	-	-	-	-	-
避難船	-	-	-	-	-	-	-	-
その他	204	303,072	-	-	-	-	-	-

種 別	3,000総トン以上 6,000総トン未満		1,000総トン以上 3,000総トン未満		500総トン以上 1,000総トン未満		5総トン以上 500総トン未満	
	隻数	総トン数	隻数	総トン数	隻数	総トン数	隻数	総トン数
合 計	356	1,419,196	308	598,972	367	311,054	6,161	428,486
外航船	24	103,047	31	73,427	2	1,996	-	-
内航船	332	1,316,149	277	525,545	365	309,058	6,161	428,486
外航商船	24	103,047	31	73,427	2	1,996	-	-
外航自航	-	-	-	-	-	-	-	-
内航商船	288	1,178,143	174	368,822	362	306,943	6,104	420,515
内航自航	-	-	-	-	-	-	-	-
漁 船	-	-	-	-	1	747	2	996
避難船	-	-	-	-	-	-	-	-
その他	44	138,006	103	156,723	2	1,368	55	6,975

(5) 船舶乗降人員年次別表

	平成28年	平成29年	平成30年	令和元年	令和2年
合 計	334,216	326,424	311,855	297,947	160,523
乗込人員	156,845	150,861	149,313	147,762	78,589
上陸人員	177,371	175,563	162,542	150,185	81,934

(6) 船舶乗降人員月別表

	合 計	外 国 航 路		内 国 航 路	
		乗込人員	上陸人員	乗込人員	上陸人員
合 計	160,523	0	0	78,589	81,934
1月	13,527	-	-	6,763	6,764
2月	13,168	-	-	6,559	6,609
3月	15,257	-	-	7,523	7,734
4月	23,224	-	-	11,572	11,652
5月	7,104	-	-	3,492	3,612
6月	8,379	-	-	4,120	4,259
7月	1,451	-	-	788	663
8月	13,436	-	-	6,786	6,650
9月	19,859	-	-	9,302	10,557
10月	16,083	-	-	7,303	8,780
11月	16,304	-	-	7,986	8,318
12月	12,731	-	-	6,395	6,336

4. 海上出入貨物

(1) 海上出入貨物の年次別表

(単位:フレート・トン)

年次	合 計			外 国 貿 易			内 国 貿 易		
	計	輸移出	輸移入	計	輸 出	輸 入	計	移 出	移 入
昭和28年	1,011,840	48,932	962,908	22,025	7,828	14,197	989,815	41,104	948,711
昭和29年	906,103	54,220	851,883	20,506	6,065	14,441	885,597	48,155	837,442
昭和30年	1,067,486	136,829	930,657	27,484	9,719	17,765	1,040,002	127,110	912,892
昭和31年	1,073,411	150,028	923,383	32,501	20,346	12,155	1,040,910	129,682	911,228
昭和32年	1,173,578	186,456	987,122	53,119	11,141	41,978	1,120,459	175,315	945,144
昭和33年	1,125,738	100,608	1,025,130	32,312	4,793	27,519	1,093,426	95,815	997,611
昭和34年	1,175,862	83,351	1,092,511	34,704	3,363	31,341	1,141,158	79,988	1,061,170
昭和35年	1,745,174	77,850	1,667,324	39,929	6,530	33,399	1,705,245	71,320	1,633,925
昭和36年	1,834,600	114,167	1,720,433	60,532	5,770	54,762	1,774,068	108,397	1,665,671
昭和37年	2,551,750	103,669	2,448,081	60,756	5,525	55,231	2,490,994	98,144	2,392,850
昭和38年	2,732,672	144,335	2,588,337	111,948	4,659	107,289	2,620,724	139,676	2,481,048
昭和39年	3,164,601	175,197	2,989,404	231,291	3,212	228,079	2,933,310	171,985	2,761,325
昭和40年	3,526,610	160,281	3,366,329	224,425	4,624	219,801	3,302,185	155,657	3,146,528
昭和41年	3,866,456	165,421	3,701,035	275,342	2,110	273,232	3,591,114	163,311	3,427,803
昭和42年	4,681,112	166,173	4,514,939	333,537	2,870	330,667	4,347,575	163,303	4,184,272
昭和43年	5,246,776	203,460	5,043,316	466,520	2,926	463,594	4,780,256	200,534	4,579,722
昭和44年	5,588,299	163,647	5,424,652	488,435	26,244	462,191	5,099,864	137,403	4,962,461
昭和45年	6,115,102	156,070	5,959,032	642,624	20,159	622,465	5,472,478	135,911	5,336,567
昭和46年	6,043,722	155,484	5,888,238	693,094	20,906	672,188	5,350,628	134,578	5,216,050
昭和47年	5,980,835	129,265	5,851,570	622,986	1,447	621,539	5,357,849	127,818	5,230,031
昭和48年	7,267,708	107,592	7,160,116	887,196	3,500	883,696	6,380,512	104,092	6,276,420
昭和49年	6,774,479	90,579	6,683,900	934,371	0	934,371	5,840,108	90,579	5,749,529
昭和50年	6,519,752	87,292	6,432,460	354,754	5,632	349,122	6,164,998	81,660	6,083,338
昭和51年	6,350,787	100,361	6,250,426	304,451	2,653	301,798	6,046,336	97,708	5,948,628
昭和52年	6,632,300	102,818	6,529,482	343,107	0	343,107	6,289,193	102,818	6,186,375
昭和53年	7,017,087	131,999	6,885,088	140,371	8,906	131,465	6,876,716	123,093	6,753,623
昭和54年	7,235,299	178,513	7,056,786	222,425	2,500	219,925	7,012,874	176,013	6,836,861
昭和55年	6,036,350	172,936	5,863,414	187,136	36,000	151,136	5,849,214	136,936	5,712,278
昭和56年	5,845,488	152,021	5,693,467	303,545	27,738	275,807	5,541,943	124,283	5,417,660
昭和57年	5,917,853	148,057	5,769,796	343,694	10,000	333,694	5,574,159	138,057	5,436,102
昭和58年	5,926,622	156,326	5,770,296	537,513	8,695	528,818	5,389,109	147,631	5,241,478
昭和59年	6,072,083	176,655	5,895,428	571,258	433	570,825	5,500,825	176,222	5,324,603
昭和60年	5,428,377	173,402	5,254,975	470,575	0	470,575	4,957,802	173,402	4,784,400
昭和61年	5,165,986	157,924	5,008,062	465,030	0	465,030	4,700,956	157,924	4,543,032
昭和62年	5,337,669	145,775	5,191,894	415,432	146	415,286	4,922,237	145,629	4,776,608
昭和63年	6,068,832	181,790	5,887,042	454,243	1,085	453,158	5,614,589	180,705	5,433,884
平成元年	6,247,973	171,800	6,076,173	311,902	1,500	310,402	5,936,071	170,300	5,765,771
平成2年	6,401,643	165,568	6,236,075	306,343	1	306,342	6,095,300	165,567	5,929,733
平成3年	6,496,596	193,273	6,303,323	280,332	127	280,205	6,216,264	193,146	6,023,118
平成4年	6,514,942	192,367	6,322,575	500,996	2,201	498,795	6,013,946	190,166	5,823,780
平成5年	6,310,222	299,942	6,010,280	501,026	1,793	499,233	5,809,196	298,149	5,511,047
平成6年	6,846,671	337,542	6,509,129	475,053	1,328	473,725	6,371,618	336,214	6,035,404
平成7年	6,586,020	304,586	6,281,434	440,380	33,568	406,812	6,145,640	271,018	5,874,622
平成8年	6,768,523	238,153	6,530,370	358,681	4,526	354,155	6,409,842	233,627	6,176,215
平成9年	6,358,026	236,915	6,121,111	461,501	4,262	457,239	5,896,525	232,653	5,663,872
平成10年	5,951,562	234,744	5,716,818	552,020	2,210	549,810	5,399,542	232,534	5,167,008
平成11年	5,579,024	277,925	5,301,099	706,279	8,646	697,633	4,872,745	269,279	4,603,466
平成12年	5,017,148	270,287	4,746,861	636,241	9,096	627,145	4,380,907	261,191	4,119,716
平成13年	4,433,522	222,169	4,211,353	730,414	16,929	713,485	3,703,108	205,240	3,497,868
平成14年	3,919,138	206,662	3,712,476	552,404	26,812	525,592	3,366,734	179,850	3,186,884
平成15年	3,748,557	238,567	3,509,990	585,312	58,188	527,124	3,163,245	180,379	2,982,866
平成16年	3,307,931	175,887	3,132,044	460,838	68,369	392,469	2,847,093	107,518	2,739,575
平成17年	2,836,206	171,495	2,664,711	199,555	101,435	98,120	2,636,651	70,060	2,566,591
平成18年	2,731,972	211,485	2,520,487	179,676	117,419	62,257	2,552,296	94,066	2,458,230
平成19年	2,493,830	202,867	2,290,963	193,233	123,950	69,283	2,300,597	78,917	2,221,680
平成20年	2,337,010	189,647	2,147,363	203,398	123,679	79,719	2,133,612	65,968	2,067,644
平成21年	2,106,516	157,533	1,948,983	180,541	124,613	55,928	1,925,975	32,920	1,893,055
平成22年	2,092,888	156,999	1,935,889	191,984	95,168	96,816	1,900,904	61,831	1,839,073
平成23年	3,095,339	131,412	2,963,927	78,336	48,946	29,390	3,017,003	82,466	2,934,537
平成24年	2,971,163	259,650	2,711,513	265,444	159,024	106,420	2,705,719	100,626	2,605,093
平成25年	2,470,894	291,381	2,179,513	281,749	180,684	101,065	2,189,145	110,697	2,078,448
平成26年	2,512,852	268,791	2,244,061	269,713	161,615	108,098	2,243,139	107,176	2,135,963
平成27年	2,519,420	205,671	2,313,749	253,355	131,779	121,576	2,266,065	73,892	2,192,173
平成28年	2,471,175	179,586	2,291,589	221,880	124,247	97,633	2,249,295	55,339	2,193,956
平成29年	2,286,421	239,687	2,046,734	205,226	129,934	75,292	2,081,195	109,753	1,971,442
平成30年	2,603,702	309,960	2,293,742	394,856	71,297	323,559	2,208,846	238,663	1,970,183
令和元年	2,138,032	138,421	1,999,611	77,276	46,922	30,354	2,060,756	91,499	1,969,257
令和2年	2,014,312	150,398	1,863,914	155,772	108,761	49,011	1,858,540	43,637	1,814,903

仙台塩釜港（塩釜港区）

(2) 海上出入貨物の品種別公共・専用別表

(単位:フレート・トン)

総括表	区 分	合 計	外 貿			内 貿		
			計	輸 出	輸 入	計	移 出	移 入
			公共	専用	フリー貨物を除く # 含む	フリー貨物を除く # 含む	フリー貨物を除く # 含む	フリー貨物を除く # 含む

(単位:フレート・トン)

品 類 ・ 品 種 別	合 計	公 共					専 用					
		計	輸 出	輸 入	移 出	移 入	計	輸 出	輸 入	移 出	移 入	
合 計	2,014,312	966,836	106,761	49,011	43,637	767,427	1,047,476					1,047,476
011 農水産品												
021 麦	1,002	1,002		1,002								
022 米												
023 とうもろこし												
024 豆												
031 その他雑穀												
041 野菜・果物												
051 綿												
061 その他農産品												
071 羊												
081 その他畜産品												
091 水産品	18,879	18,879	3	18,876								
101 林産品												
111 原木												
121 製材												
131 樹脂												
141 木材チップ												
151 その他林産品												
161 薪												
171 炭												
181 鉄												
191 鋼												
201 鉄鋼												
211 鉄鋼												
221 鋼材												
231 非鉄金属												
241 金属製品												
251 鉄道車両												
261 完成自動車												
271 自動車部品												
281 自動車部品												
291 自動車部品												
301 自動車部品												
311 自動車部品												
321 自動車部品												
331 自動車部品												
341 自動車部品												
351 自動車部品												
361 自動車部品												
371 自動車部品												
381 自動車部品												
391 自動車部品												
401 自動車部品												
411 自動車部品												
421 自動車部品												
431 自動車部品												
441 自動車部品												
451 自動車部品												
461 自動車部品												
471 自動車部品												
481 自動車部品												
491 自動車部品												
501 自動車部品												
511 自動車部品												
521 自動車部品												
531 自動車部品												
541 自動車部品												
551 自動車部品												
561 自動車部品												
571 自動車部品												
581 自動車部品												
591 自動車部品												
601 自動車部品												
611 自動車部品												
621 自動車部品												
631 自動車部品												
641 自動車部品												
651 自動車部品												
661 自動車部品												
671 自動車部品												
681 自動車部品												
691 自動車部品												
701 自動車部品												
711 自動車部品												
721 自動車部品												
731 自動車部品												
741 自動車部品												
751 自動車部品												
761 自動車部品												
771 自動車部品												
781 自動車部品												
791 自動車部品												
801 自動車部品												
811 自動車部品												
821 自動車部品												
831 自動車部品												
841 自動車部品												
851 自動車部品												
861 自動車部品												
871 自動車部品												
881 自動車部品												
891 自動車部品												
901 自動車部品												
911 自動車部品												
921 自動車部品												
931 自動車部品												
941 自動車部品												
951 自動車部品												
961 自動車部品												
971 自動車部品												
981 自動車部品												
991 自動車部品												

(3) 海上出入貨物の品種別外貿・内貿別表

(単位:フレート・トン)

品 類 ・ 品 種 別	合 計			外 国 貿 易			内 国 貿 易		
	計	輸移出	輸移入	計	輸 出	輸 入	計	移 出	移 入
合 計	2,014,312	150,398	1,863,914	155,772	106,761	49,011	1,858,540	43,637	1,814,903
(1)農水産品	19,881	3	19,878	19,881	3	19,878			
011 麦	1,002		1,002	1,002		1,002			
021 米									
022 とうもろこし									
023 豆 類									
024 その他雑穀									
031 野菜・果物									
041 綿 花									
051 その他農産品									
061 羊 毛									
071 その他畜産品									
081 水 産 品	18,879	3	18,876	18,879	3	18,876			
(2)林産品									
091 原 木									
092 製 材									
101 樹 脂 類									
111 木 材 チ ッ プ									
112 その他林産品									
121 薪 炭									
(3)鉱産品	198,772	14,132	184,640				198,772	14,132	184,640
131 石 炭									
141 鉄 鉱 石									
151 金 属 鉱 石	650		650				650		650
161 砂 利 ・ 砂	182,690	6,600	176,090				182,690	6,600	176,090
162 石 材	1,472	1,472					1,472	1,472	
171 原 油									
181 りん 鉱 石	6,400		6,400				6,400		6,400
191 石 灰									
201 原 塩									
211 非 金 属 鉱 物	7,560	6,060	1,500				7,560	6,060	1,500
(4)金属機械工業品									
221 鉄 鋼									
222 鋼 材									
231 非 鉄 金 属									
241 金 属 製 品									
251 鉄 道 車 両									
252 完 成 自 動 車									
253 その他輸送用車両									
254 二 輪 自 動 車									
255 自 動 車 部 品									
256 その他輸送用機械									
261 産 業 機 械									
262 電 気 機 械									
263 測 量 ・ 光 学 ・ 医 療 用 器 械									
264 事 務 用 機 器									
265 その他機械									
(5)化学工業品	1,644,959	1,502	1,643,457	19,770		19,770	1,625,189	1,502	1,623,687
271 陶 磁 器									
281 セ メ ン ト	514,557	1,502	513,055				514,557	1,502	513,055
291 ガ ラ ス 類	1,100		1,100				1,100		1,100
301 窯 業 品	990		990				990		990
311 重 油	144,814		144,814				144,814		144,814
320 種 発 油	353,272		353,272				353,272		353,272
321 その他石油	526,427		526,427				526,427		526,427
322 LNG(液化天然ガス)									
323 LPG(液化石油ガス)									
324 その他石油製品	16,180		16,180				16,180		16,180
331 コ ー ク ス	49,234		49,234	16,070		16,070	33,164		33,164
341 石 炭 製 品									
351 化 学 薬 品	33,130		33,130				33,130		33,130
361 化 学 肥 料	5,255		5,255	3,700		3,700	1,555		1,555
371 染料・塗料・合成樹脂等									
(6)軽工業品	2,822		2,822				2,822		2,822
381 紙 ・ パ ル プ									
391 糸及び紡績半製品									
401 その他繊維工業品									
411 砂 糖	462		462				462		462
421 製 造 食 品									
422 飲 料									
423 水									
424 た ば こ									
425 その他食料工業品	2,360		2,360				2,360		2,360
(7)雑工業品	5,657		5,657	5,657		5,657			
431 が ん 具									
441 衣服・身用品・はきもの									
442 文房具・運動娯楽用品・楽器									
443 家 具 装 備 品									
444 その他日用品									
451 ゴ ム 製 品									
461 木 製 品	5,657		5,657	5,657		5,657			
471 その他製造工業品									
(8)特殊品	142,221	134,761	7,460	110,464	106,758	3,706	31,757	28,003	3,754
481 金 属 く ず	133,321	126,567	6,754	109,758	106,758	3,000	23,563	19,809	3,754
491 再 利 用 資 材									
501 動植物性製造飼肥料	706		706	706		706			
511 廃 棄 物	8,194	8,194					8,194	8,194	
512 廃 土									
521 輸 送 用 容 器									
531 取 合 せ 品									
541 分類不能のもの									
999 フ ェ リ ー									

仙台塩釜港（塩釜港区）

(4) 海上出入貨物品種別月別表（輸出）

(単位:フレート・トン)

品 類・品 種 別	合 計	1月	2月	3月	4月	5月	6月	7月	8月	9月	10月	11月	12月
合 計	106,761	8,894	5,188	9,330	11,237	9,101	12,347	10,808	8,231	8,015	14,848	3,801	4,961
(1)農水産品	3												3
011 麦													
021 米													
022 とうもろこし													
023 豆 類													
024 その他雑穀													
031 野菜・果物													
041 綿 花													
051 その他農産品													
061 羊 毛													
071 その他畜産品													
081 水 産 品	3												3
(2)林産品													
091 原 木													
092 製 材													
101 樹 脂 類													
111 木 材 チ ッ プ													
112 その他林産品													
121 薪 炭													
(3)鉱産品													
131 石 炭													
141 鉄 鉱 石													
151 金 属 鉱 石													
161 砂 利 ・ 砂													
162 石 材													
171 原 油													
181 りん 鉱 石													
191 石 灰 石													
201 原 塩													
211 非 金 属 鉱 物													
(4)金属機械工業品													
221 鉄 鋼													
222 銅 材													
231 非 鉄 金 属													
241 金 属 製 品													
251 鉄 道 車 両													
252 完 成 自 動 車													
253 その他輸送用車両													
254 二 輪 自 動 車													
255 自 動 車 部 品													
256 その他輸送用機械													
261 産 業 機 械													
262 電 気 機 械													
263 測 量 ・ 光 学 ・ 医 療 用 器 械													
264 事 務 用 機 器													
265 その他機 械													
(5)化学工業品													
271 陶 磁 器													
281 セ メ ン ト													
291 ガ ラ ス 類													
301 窯 業 品													
311 重 油													
320 揮 発 油													
321 その他石油													
322 LNG(液化天然ガス)													
323 LPG(液化石油ガス)													
324 その他石油製品													
331 コ ー ク ス													
341 石 炭 製 品													
351 化 学 薬 品													
361 化 学 肥 料													
371 染料・塗料・合成樹脂等													
(6)軽工業品													
381 紙 ・ パ ル プ													
391 糸及び紡績半製品													
401 その他繊維工業品													
411 砂 糖													
421 製 造 食 品													
422 飲 料													
423 水													
424 た ば こ													
425 その他食料工業品													
(7)雑工業品													
431 が ん 具													
441 衣服・身廻品・はきもの													
442 文房具・運動娯楽用品・楽器													
443 家 具 装 備 品													
444 その他日用品													
451 ゴ ム 製 品													
461 木 製 品													
471 その他製造工業品													
(8)特殊品	106,758	8,894	5,188	9,330	11,237	9,101	12,347	10,808	8,231	8,015	14,848	3,801	4,958
481 金 属 く ず	106,758	8,894	5,188	9,330	11,237	9,101	12,347	10,808	8,231	8,015	14,848	3,801	4,958
491 再 利 用 資 材													
501 動植物性製造飼肥料													
511 廃 棄 物													
512 廃 土 砂													
521 輸 送 用 容 器													
531 取 合 せ 品													
541 分類不能のもの													
999 フ ェ リ ー													

(5) 海上出入貨物品種別月別表（輸入）

(単位:フレート・トン)

品 類・品 種 別	合 計	1月	2月	3月	4月	5月	6月	7月	8月	9月	10月	11月	12月
合 計	49,011	4,315	1,004	4,434	3,921	8,116	4,995	4,537	2,931	3,935	5,249	3,609	1,965
(1)農水産品	19,878			1,346	2,852	1,584	982	4,537	1,028	3,935	544	1,105	1,002
011 麦	1,002												1,002
021 米													
022 とうもろこし													
023 豆 類													
024 その他雑穀													
031 野菜・果物													
041 綿 花													
051 その他農産品													
061 羊 毛													
071 その他畜産品													
081 水 産 品	18,876			1,346	2,852	1,584	982	4,537	1,028	3,935	544	1,105	963
(2)林産品													
091 原 木													
092 製 材													
101 樹 脂 類													
111 木 材 チ ッ プ													
112 その他林産品													
121 薪 炭													
(3)鉱産品													
131 石 炭													
141 鉄 鉱 石													
151 金 属 鉱													
161 砂 利 ・ 砂													
162 石 材													
171 原 油													
181 りん鉱石													
191 石 灰 石													
201 原 塩													
211 非 金 属 鉱 物													
(4)金属機械工業品													
221 鉄 鋼													
222 銅 材													
231 非 鉄 金 属													
241 金 属 製 品													
251 鉄 道 車 両													
252 完 成 自 動 車													
253 その他輸送用車両													
254 二 輪 自 動 車													
255 自 動 車 部 品													
256 その他輸送用機械													
261 産 業 機 械													
262 電 気 機 械													
263 測 量 ・ 光 学 ・ 医 療 用 器 械													
264 事 務 用 機 器													
265 その他機 械													
(5)化学工業品	19,770	4,315		3,088	1,069	3,973	1,013		1,533		2,275	2,504	
271 陶 磁 器													
281 セ メ ン ト													
291 ガ ラ ス 類													
301 窯 業 品													
311 重 油													
320 揮 発 油													
321 その他の石油													
322 LNG(液化天然ガス)													
323 LPG(液化石油ガス)													
324 その他石油製品													
331 コ ー ク ス	16,070	4,315		2,488	1,069	2,573	1,013		1,533		1,525	1,554	
341 石 炭 製 品													
351 化 学 薬 品													
361 化 学 肥 料	3,700			600		1,400					750	950	
371 染料・塗料・合成樹脂等													
(6)軽工業品													
381 紙 ・ パ ル プ													
391 糸及び紡績半製品													
401 その他繊維工業品													
411 砂 糖													
421 製 造 食 品													
422 飲 料													
423 水													
424 た ば こ													
425 その他食料工業品													
(7)雑工業品	5,657		668			2,559					2,430		
431 が ん 具													
441 衣服・身廻品・はきもの													
442 文房具・運動娯楽用品・楽器													
443 家 具 装 備 品													
444 その他日用品													
451 ゴ ム 製 品													
461 木 製 品	5,657		668			2,559					2,430		
471 その他製造工業品													
(8)特殊品	3,706		336				3,000		370				
481 金 属 く ず	3,000						3,000						
491 再 利 用 資 材													
501 動植物性製造飼肥料	706		336						370				
511 廃 棄 物													
512 廃 土 砂													
521 輸 送 用 容 器													
531 取 合 せ 品													
541 分類不能のもの													
999 フ ェ リ ー													

仙台塩釜港（塩釜港区）

(6) 海上出入貨物品種別月別表（移出）

(単位:フレート・トン)

品 類・品 種 別	合 計	1月	2月	3月	4月	5月	6月	7月	8月	9月	10月	11月	12月
合 計	43,637		8,090	5,872	4,237		5,920	1,542	2,750	4,159	5,578	1,250	4,239
(1)農水産品													
011 麦													
021 米													
022 とうもろこし													
023 豆 類													
024 その他雑穀													
031 野菜・果物													
041 綿 花													
051 その他農産品													
061 羊 毛													
071 その他畜産品													
081 水 産 品													
(2)林産品													
091 原 木													
092 製 材													
101 樹 脂 類													
111 木 材 チ ッ プ													
112 その他林産品													
121 薪 炭													
(3)鉱産品	14,132		3,500	4,472					1,500	1,600	1,540		1,520
131 石 炭													
141 鉄 鉱 石													
151 金 属 鉱													
161 砂 利 ・ 砂	6,600		2,000	3,000						1,600			
162 石 材	1,472			1,472									
171 原 油													
181 りん鉱石													
191 石 灰 石													
201 原 塩													
211 非 金 属 鉱 物	6,060		1,500						1,500		1,540		1,520
(4)金属機械工業品													
221 鉄 鋼													
222 銅 材													
231 非 鉄 金 属													
241 金 属 製 品													
251 鉄 道 車 両													
252 完 成 自 動 車													
253 その他輸送用車両													
254 二 輪 自 動 車													
255 自 動 車 部 品													
256 その他輸送用機械													
261 産 業 機 械													
262 電 気 機 械													
263 測 量 ・ 光 学 ・ 医 療 用 器 械													
264 事 務 用 機 器													
265 その他機 械													
(5)化学工業品	1,502						1,502						
271 陶 磁 器													
281 セ メ ン ト	1,502						1,502						
291 ガ ラ ス 類													
301 窯 業 品													
311 重 油													
320 揮 発 油													
321 その他石油													
322 LNG(液化天然ガス)													
323 LPG(液化石油ガス)													
324 その他石油製品													
331 コ ー ク ス													
341 石 炭 製 品													
351 化 学 薬 品													
361 化 学 肥 料													
371 染料・塗料・合成樹脂等													
(6)轻工業品													
381 紙 ・ パ ル プ													
391 糸及び紡績半製品													
401 その他繊維工業品													
411 砂 糖													
421 製 造 食 品													
422 飲 料													
423 水													
424 た ば こ													
425 その他食料工業品													
(7)雑工業品													
431 が ん 具													
441 衣服・身廻品・はきもの													
442 文房具・運動娯楽用品・楽器													
443 家 具 装 備 品													
444 その他日用品													
451 ゴ ム 製 品													
461 木 製 品													
471 その他製造工業品													
(8)特殊品	28,003		4,590	1,400	4,237		4,418	1,542	1,250	2,559	4,038	1,250	2,719
481 金 属 く ず	19,809		2,450	1,400	4,237		2,500	1,542	1,250	1,250	2,680	1,250	1,250
491 再 利 用 資 材													
501 動植物性製造飼肥料													
511 廃 棄 物	8,194		2,140				1,918			1,309	1,358		1,469
512 廃 土 砂													
521 輸 送 用 容 器													
531 取 合 せ 品													
541 分類不能のもの													
999 フ ェ リ ー													

(7) 海上出入貨物品種別月別表（移入）

(単位:フレート・トン)

品 類・品 種 別	合 計	1月	2月	3月	4月	5月	6月	7月	8月	9月	10月	11月	12月
合 計	1,814,903	146,495	183,005	237,191	147,473	135,312	130,344	120,906	125,105	123,452	145,151	152,999	167,470
(1)農水産品													
011 麦													
021 米													
022 とうもろこし													
023 豆 類													
024 その他雑穀													
031 野菜・果物													
041 綿 花													
051 その他農産品													
061 羊 毛													
071 その他畜産品													
081 水 産 品													
(2)林産品													
091 原 木													
092 製 材													
101 樹 脂 類													
111 木 材 チ ッ プ													
112 その他林産品													
121 薪 炭													
(3)鉱産品	184,640	14,970	17,650	43,489	20,820	15,170	17,081	11,020	9,800	10,960	7,300	6,890	9,500
131 石 炭													
141 鉄 鉱 石													
151 金 属 鉱 石	650			650									
161 砂 利 ・ 砂	176,090	13,970	17,150	42,839	19,820	14,770	15,181	10,620	9,200	10,460	6,800	6,180	9,100
162 石 材													
171 原 油													
181 りん 鉱 石	6,400	1,000	500		1,000	400	400	400	600	500	500	700	400
191 石 灰													
201 原 塩													
211 非 金 属 鉱 物	1,500						1,500						
(4)金属機械工業品													
221 鉄 鋼													
222 銅 材													
231 非 鉄 金 属													
241 金 属 製 品													
251 鉄 道 車 両													
252 完 成 自 動 車													
253 その他輸送用車両													
254 二 輪 自 動 車													
255 自 動 車 部 品													
256 その他輸送用機械													
261 産 業 機 械													
262 電 気 機 械													
263 測 量 ・ 光 学 ・ 医 療 用 器 械													
264 事 務 用 機 器													
265 その他機械													
(5)化学工業品	1,623,687	131,525	165,355	193,041	125,154	119,842	113,263	109,185	115,305	112,492	135,134	145,421	157,970
271 陶 磁 器													
281 セ メ ン ト	513,055	34,284	51,624	42,029	35,697	57,095	43,790	37,166	30,956	45,570	44,667	51,150	39,027
291 ガ ラ ス 類	1,100								1,100				
301 薬 品	990									990			
311 重 油	144,814	12,773	12,614	23,272	10,530	7,895	9,925	10,270	9,545	6,690	14,890	11,700	14,710
320 揮 発 油	353,272	26,847	29,893	47,290	29,448	18,935	26,508	28,190	29,567	24,345	31,427	27,120	33,702
321 その他石油	526,427	52,825	60,662	72,519	44,430	32,052	25,072	27,404	34,667	29,035	39,335	49,726	58,700
322 LNG(液化天然ガス)													
323 LPG(液化石油ガス)													
324 その他石油製品	16,180		3,000	1,000		1,000	3,000	1,000	2,080	1,000	100	1,000	3,000
331 コ ー ク ス	33,164	2,400	4,684	3,740	3,239	1,200	1,200	2,400	3,961	2,400	2,400	1,940	3,600
341 石 炭 製 品													
351 化 学 薬 品	33,130	2,396	2,878	3,191	1,810	1,665	3,768	2,755	2,379	2,462	2,315	2,280	5,231
361 化 学 肥 料	1,555								1,050			505	
371 染料・塗料・合成樹脂等													
(6)軽工業品	2,822			661		300		701			462	698	
381 紙 ・ パ ル プ													
391 糸及び紡績半製品													
401 その他繊維工業品													
411 砂 糖	462										462		
421 製 造 食 品													
422 飲 料													
423 水													
424 た ば こ													
425 その他食料工業品	2,360			661		300		701				698	
(7)雑工業品													
431 が ん 具													
441 衣服・身廻品・はきもの													
442 文房具・運動娯楽用品・楽器													
443 家 具 装 備 品													
444 その他日用品													
451 ゴ ム 製 品													
461 木 製 品													
471 その他製造工業品													
(8)特殊品	3,754				1,499						2,255		
481 金 属 く ず	3,754				1,499						2,255		
491 再 利 用 資 材													
501 動植物性製造飼肥料													
511 廃 棄 物													
512 廃 土 砂													
521 輸 送 用 容 器													
531 取 合 せ 品													
541 分類不能のもの													
999 フ ェ リ ー													

(8) 海上出入貨物の品種別国別表(外国貿易)

(単位:フレート・トン)

品 種 名	国 名	貨 物 数 量		
		計	輸 出	輸 入
合 計		155,772	106,761	49,011
11 麦	計	1,002	0	1,002
	中 国	1,002		1,002
081 水産品	計	18,879	3	18,876
	ア メ リ カ	18,879	3	18,876
331 コークス	計	16,070	0	16,070
	中 国	13,870		13,870
	ベ ト ナ ム	2,200		2,200
361 化学肥料	計	3,700	0	3,700
	中 国	3,700		3,700
461 木製品	計	5,657	0	5,657
	マ レ シ ア	5,657		5,657
481 金属くず	計	109,758	106,758	3,000
	台 湾	56,359	53,359	3,000
	ベ ト ナ ム	42,950	42,950	
	タ イ	5,052	5,052	
	中 国 (ホ ン コ ン)	3,897	3,897	
	韓 国	1,500	1,500	
501 動植物性製造飼肥料	計	706	0	706
	韓 国	706		706

(9) 海上出入貨物の品種別港別表(内国貿易)

(単位:フレート・トン)

品 種 名	都 道 府 県 名	貨 物 数 量		
		計	移 出	移 入
合 計		1,858,540	43,637	1,814,903
151 金属鉱	計	650	0	650
	静 岡 県	650		650
161 砂利・砂	計	182,690	6,600	176,090
	岡 山 県	97,150		97,150
	神 奈 川 県	40,370	3,000	37,370
	広 島 県	30,350		30,350
	大 阪 府	5,280		5,280
	千 葉 県	4,360		4,360
	青 森 県	3,180	1,600	1,580
	岩 手 県	2,000	2,000	
162 石材	計	1,472	1,472	0
	岩 手 県	1,472	1,472	
181 りん鉱石	計	6,400	0	6,400
	静 岡 県	6,400		6,400
211 非金属鉱物	計	7,560	6,060	1,500
	岩 手 県	4,560	3,060	1,500
	北 海 道	3,000	3,000	
281 セメント	計	514,557	1,502	513,055
	北 海 道	325,625		325,625
	神 奈 川 県	78,287		78,287
	千 葉 県	58,048		58,048
	和 歌 山 県	17,899		17,899
	青 森 県	14,835		14,835
	岩 手 県	8,462		8,462
	福 島 県	7,930	1,502	6,428
	東 京 都	2,471		2,471
	茨 城 県	1,000		1,000
291 ガラス類	計	1,100	0	1,100
	佐 賀 県	1,100		1,100
301 窯業品	計	990	0	990
	三 重 県	990		990
311 重油	計	144,814	0	144,814
	千 葉 県	117,290		117,290
	茨 城 県	9,970		9,970
	愛 知 県	6,724		6,724
	宮 城 県	4,890		4,890
	神 奈 川 県	1,990		1,990
	青 森 県	1,950		1,950
	三 重 県	1,000		1,000
	佐 賀 県	1,000		1,000

(単位:フレート・トン)

品 種 名	都 道 府 県 名	貨 物 数 量		
		計	移 出	移 入
320 揮発油	計	353,272	0	353,272
	千 葉 県	246,156		246,156
	茨 城 県	43,719		43,719
	神 奈 川 県	29,482		29,482
	三 重 県	24,450		24,450
	宮 城 県	5,065		5,065
	佐 賀 県	2,500		2,500
	青 森 県	1,900		1,900
321 その他の石油	計	526,427	0	526,427
	千 葉 県	395,569		395,569
	茨 城 県	55,718		55,718
	三 重 県	29,140		29,140
	神 奈 川 県	24,385		24,385
	北 海 道	12,910		12,910
	愛 知 県	4,830		4,830
	新 潟 県	1,900		1,900
	宮 城 県	1,275		1,275
	青 森 県	700		700
324 その他石油製品	計	16,180	0	16,180
	三 重 県	16,180		16,180
331 コークス	計	33,164	0	33,164
	福 岡 県	30,049		30,049
	兵 庫 県	2,315		2,315
	長 崎 県	800		800
351 化学薬品	計	33,130	0	33,130
	茨 城 県	13,755		13,755
	山 口 県	7,061		7,061
	神 奈 川 県	6,004		6,004
	千 葉 県	3,050		3,050
	福 島 県	2,460		2,460
	佐 賀 県	550		550
	兵 庫 県	250		250
361 化学肥料	計	1,555	0	1,555
	北 海 道	1,050		1,050
	岡 山 県	505		505
411 砂糖	計	462	0	462
	鹿 児 島 県	462		462
425 その他食料工業品	計	2,360	0	2,360
	徳 島 県	2,060		2,060
	長 崎 県	300		300

(単位:フレート・トン)

品 種 名	都 道 府 県 名	貨 物 数 量		
		計	移 出	移 入
481 金属くず	計	23,563	19,809	3,754
	愛 知 県	21,639	18,625	3,014
	兵 庫 県	1,184	1,184	
	千 葉 県	740		740
511 廃棄物	計	8,194	8,194	0
	兵 庫 県	3,449	3,449	
	愛 知 県	1,918	1,918	
	秋 田 県	1,469	1,469	
	大 阪 府	1,358	1,358	

(10) 外国貿易相手国別品種別表

(単位:フレート・トン)

国名	品 種 名	貨 物 数 量		
		計	輸 出	輸 入
合 計		155,772	106,761	49,011
台湾	計	56,359	53,359	3,000
	481 金属くず	56,359	53,359	3,000
ベトナム	計	2,200	0	2,200
	331 コークス	2,200		2,200
	計	42,950	42,950	0
	481 金属くず	42,950	42,950	
アメリカ	計	18,879	3	18,876
	81 水産品	18,879	3	18,876
中国	計	18,572	0	18,572
	11 麦	1,002		1,002
	331 コークス	13,870		13,870
	361 化学肥料	3,700		3,700
マレーシア	計	5,657	0	5,657
	461 木製品	5,657		5,657
タイ	計	5,052	5,052	0
	481 金属くず	5,052	5,052	
中国(ホンコン)	計	3,897	3,897	0
	481 金属くず	3,897	3,897	
韓国	計	1,500	1,500	0
	481 金属くず	1,500	1,500	
ロシア	計	706	0	706
	501 動植物性製造飼肥料	706		706

(11) 内国貿易相手都道府県別品種別表

(単位:フレート・トン)

都道府県名	品 種 名	貨 物 数 量		
		計	移 出	移 入
合 計		1,858,540	43,637	1,814,903
千 葉 県	計	825,213	0	825,213
	161 砂利・砂	4,360		4,360
	281 セメント	58,048		58,048
	311 重油	117,290		117,290
	320 揮発油	246,156		246,156
	321 その他の石油	395,569		395,569
	351 化学薬品	3,050		3,050
	481 金属くず	740		740
北 海 道	計	342,585	3,000	339,585
	211 非金属鉱物	3,000	3,000	
	281 セメント	325,625		325,625
	321 その他の石油	12,910		12,910
	361 化学肥料	1,050		1,050
神 奈 川 県	計	180,518	3,000	177,518
	161 砂利・砂	40,370	3,000	37,370
	281 セメント	78,287		78,287
	311 重油	1,990		1,990
	320 揮発油	29,482		29,482
	321 その他の石油	24,385		24,385
	351 化学薬品	6,004		6,004
茨 城 県	計	124,162	0	124,162
	281 セメント	1,000		1,000
	311 重油	9,970		9,970
	320 揮発油	43,719		43,719
	321 その他の石油	55,718		55,718
	351 化学薬品	13,755		13,755
岡 山 県	計	97,655	0	97,655
	161 砂利・砂	97,150		97,150
	361 化学肥料	505		505
三 重 県	計	71,760	0	71,760
	301 窯業品	990		990
	311 重油	1,000		1,000
	320 揮発油	24,450		24,450
	321 その他の石油	29,140		29,140
	324 その他石油製品	16,180		16,180
愛 知 県	計	35,111	20,543	14,568
	311 重油	6,724		6,724
	321 その他の石油	4,830		4,830
	481 金属くず	21,639	18,625	3,014
	511 廃棄物	1,918	1,918	
広 島 県	計	30,350	0	30,350
	161 砂利・砂	30,350		30,350
福 岡 県	計	30,049	0	30,049
	331 コークス	30,049		30,049

(単位:フレート・トン)

都道府県名	品 種 名	貨 物 数 量		
		計	移 出	移 入
青 森 県	計	22,565	1,600	20,965
	161 砂利・砂	3,180	1,600	1,580
	281 セメント	14,835		14,835
	311 重油	1,950		1,950
	320 揮発油	1,900		1,900
	321 その他の石油	700		700
和 歌 山 県	計	17,899	0	17,899
	281 セメント	17,899		17,899
岩 手 県	計	16,494	6,532	9,962
	161 砂利・砂		2,000	
	162 石材		1,472	
	211 非金属鉱物		3,060	1,500
	281 セメント			8,462
宮 城 県	計	11,230	0	11,230
	311 重油	4,890		4,890
	320 揮発油			5,065
	321 その他の石油	1,275		1,275
福 島 県	計	10,390	1,502	8,888
	281 セメント	7,930	1,502	6,428
	351 化学薬品	2,460		2,460
兵 庫 県	計	7,198	4,633	2,565
	331 コークス	2,315		2,315
	351 化学薬品	250		250
	481 金属くず	1,184	1,184	
	511 廃棄物	3,449	3,449	
山 口 県	計	7,061	0	7,061
	351 化学薬品	7,061		7,061
静 岡 県	計	7,050	0	7,050
	151 金属鉱	650		650
	181 りん鉱石	6,400		6,400
大 阪 府	計	6,638	1,358	5,280
	161 砂利・砂	5,280		5,280
	511 廃棄物	1,358	1,358	
佐 賀 県	計	5,150	0	5,150
	291 ガラス類	1,100		1,100
	311 重油	1,000		1,000
	320 揮発油	2,500		2,500
	351 化学薬品	550		550
東 京 都	計	2,471	0	2,471
	281 セメント	2,471		2,471

(単位:フレート・トン)

都道府県名	品 種 名	貨 物 数 量		
		計	移 出	移 入
徳 島 県	計	2,060	0	2,060
	425 その他食料工業品	2,060		2,060
新 潟 県	計	1,900	0	1,900
	321 その他の石油	1,900		1,900
秋 田 県	計	1,469	1,469	0
	511 廃棄物	1,469	1,469	
長 崎 県	計	1,100	0	1,100
	331 コークス			800
	425 その他食料工業品			300
鹿 児 島 県	計	462	0	462
	411 砂糖	462		462

（8）上屋利用状況表

（単位：フレート・トン）

所在区域	上屋名称	床面積(m ²)	主な取扱品種	前年残高	当年取扱貨物量		当年残高
					出	入	
貞山埠頭	貞山1号上屋	4,697	肥料, カレット	6,077	15,394	17,851	8,534
	貞山2号上屋	整備中		0	0	0	0
中埠頭	中ふ頭1号上屋	974	食塩	262	1,027	1,021	256
	中ふ頭2号上屋	937	飼料	451	13,913	13,857	395
西埠頭	西埠頭上屋	821	肥料	1,257	1,047	1,374	1,584
合計		7,429		8,047	31,381	34,103	10,769

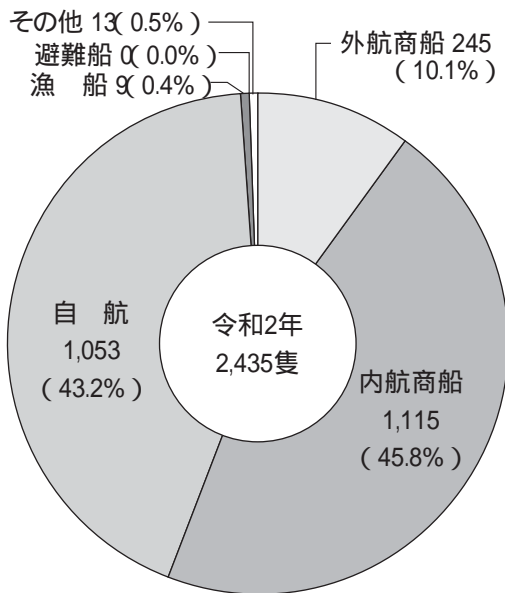
仙台塩釜港
(石巻港区)

仙台塩釜港（石巻港区）

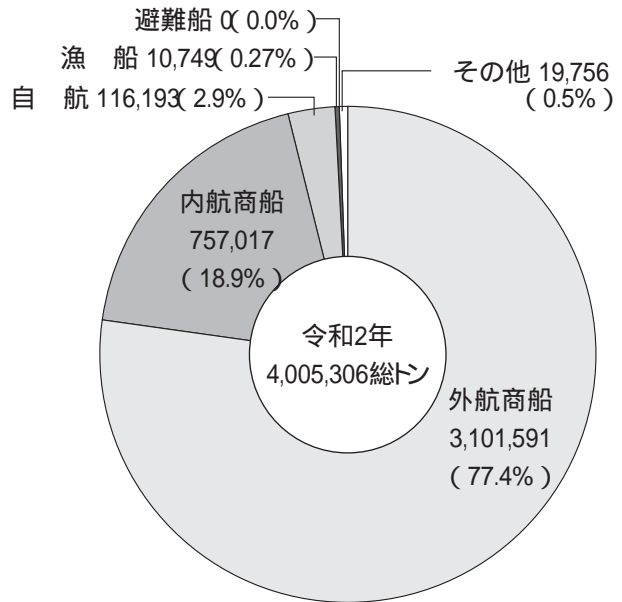
1. グラフで見る仙台塩釜港（石巻港区）

入港船舶の部

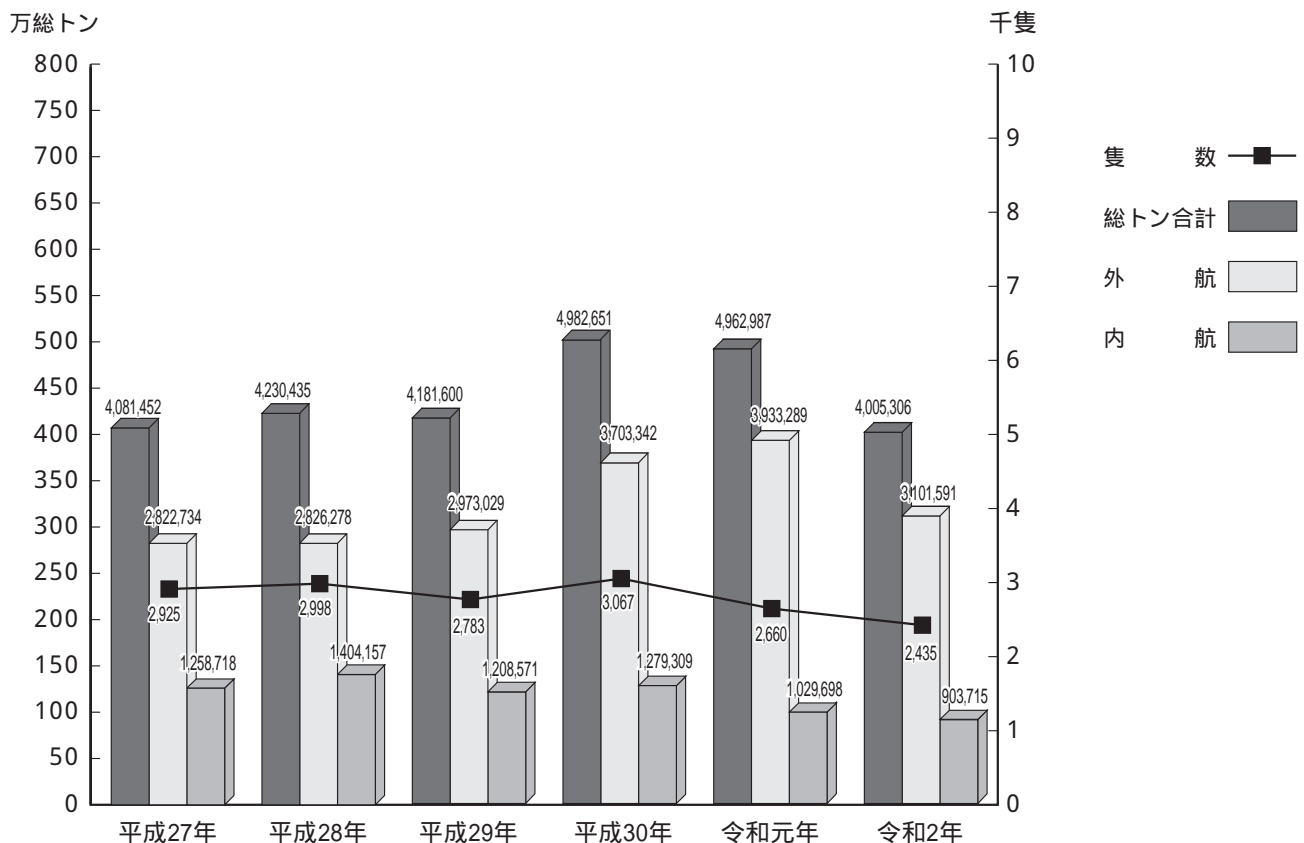
船種別隻数比較



船種別総トン数比較

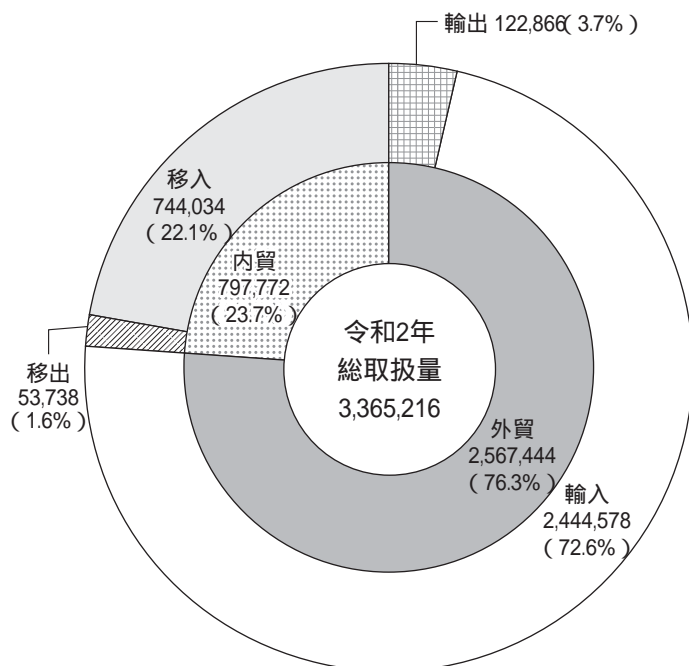


入港船舶年次比較

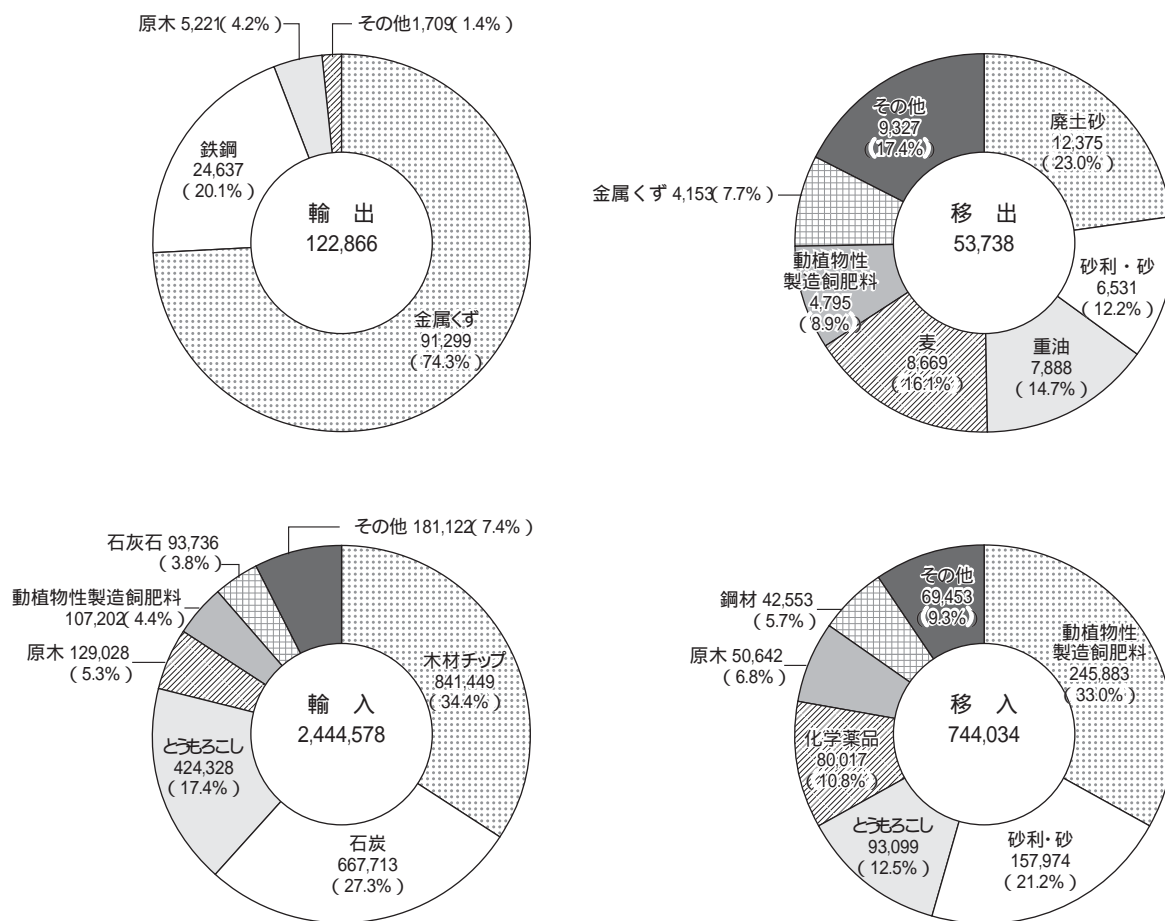


海上出入貨物の部

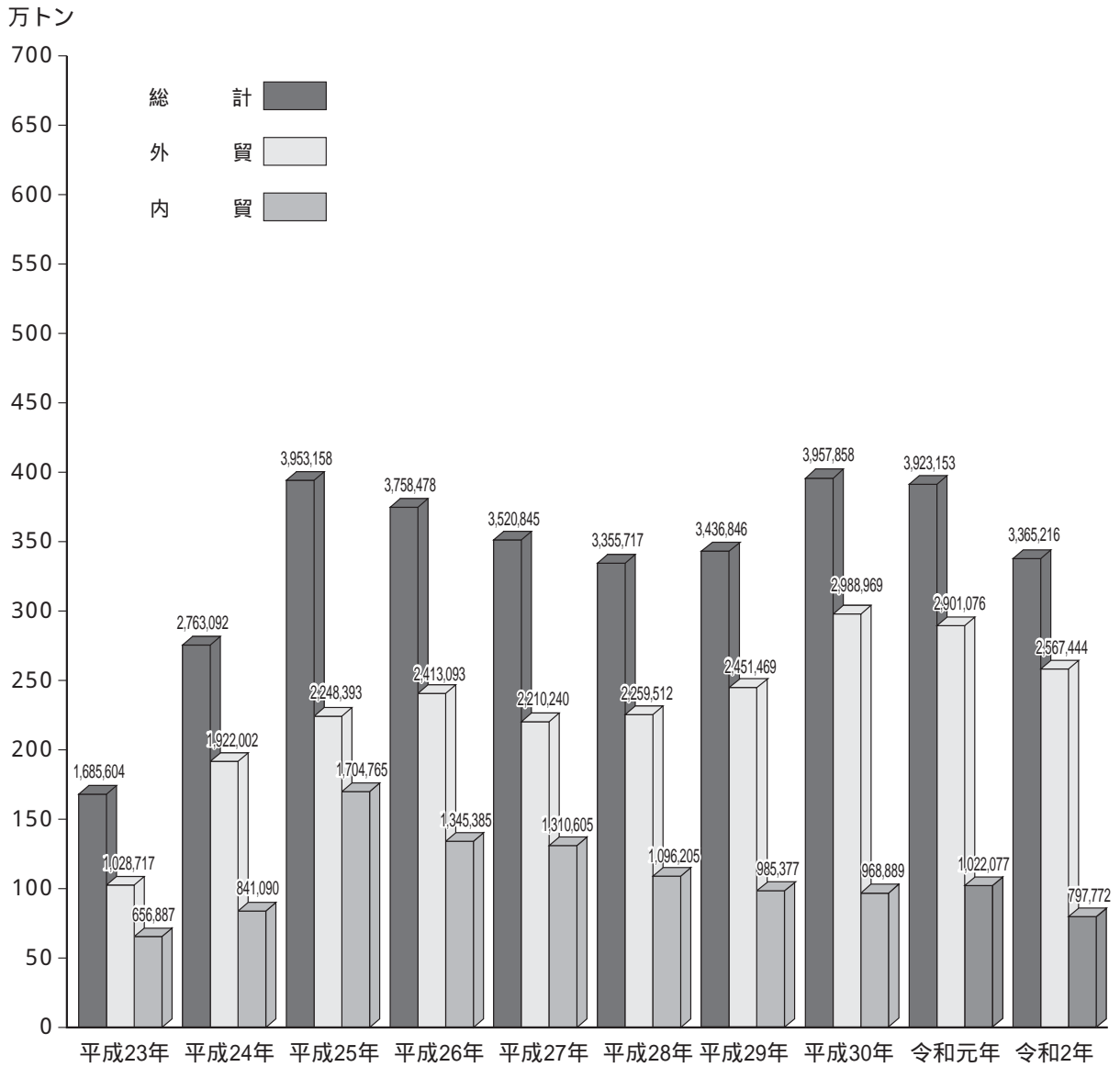
輸移出入別構成（単位：フレート・トン）



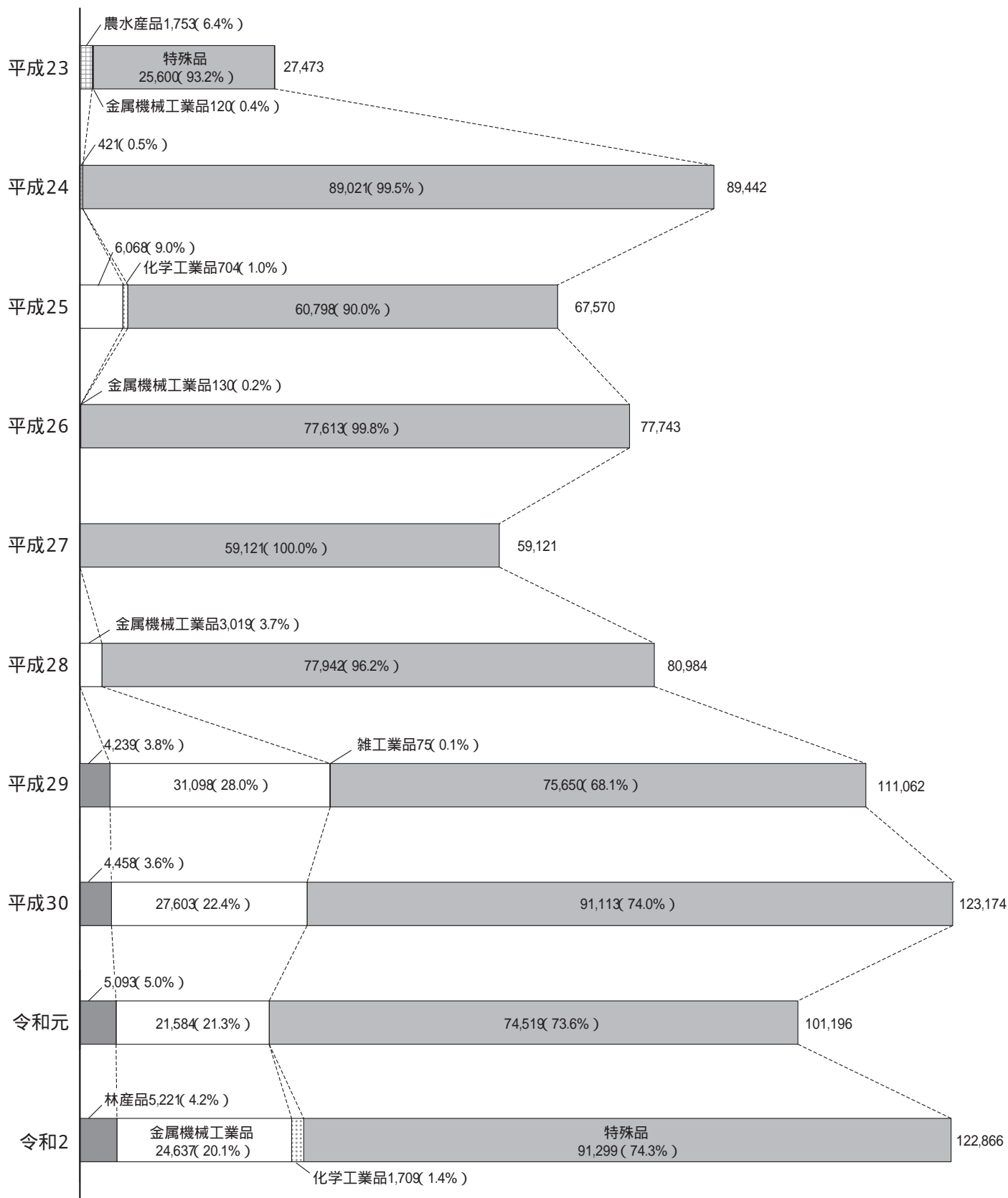
輸移出入毎の品種別構成（単位：フレート・トン）



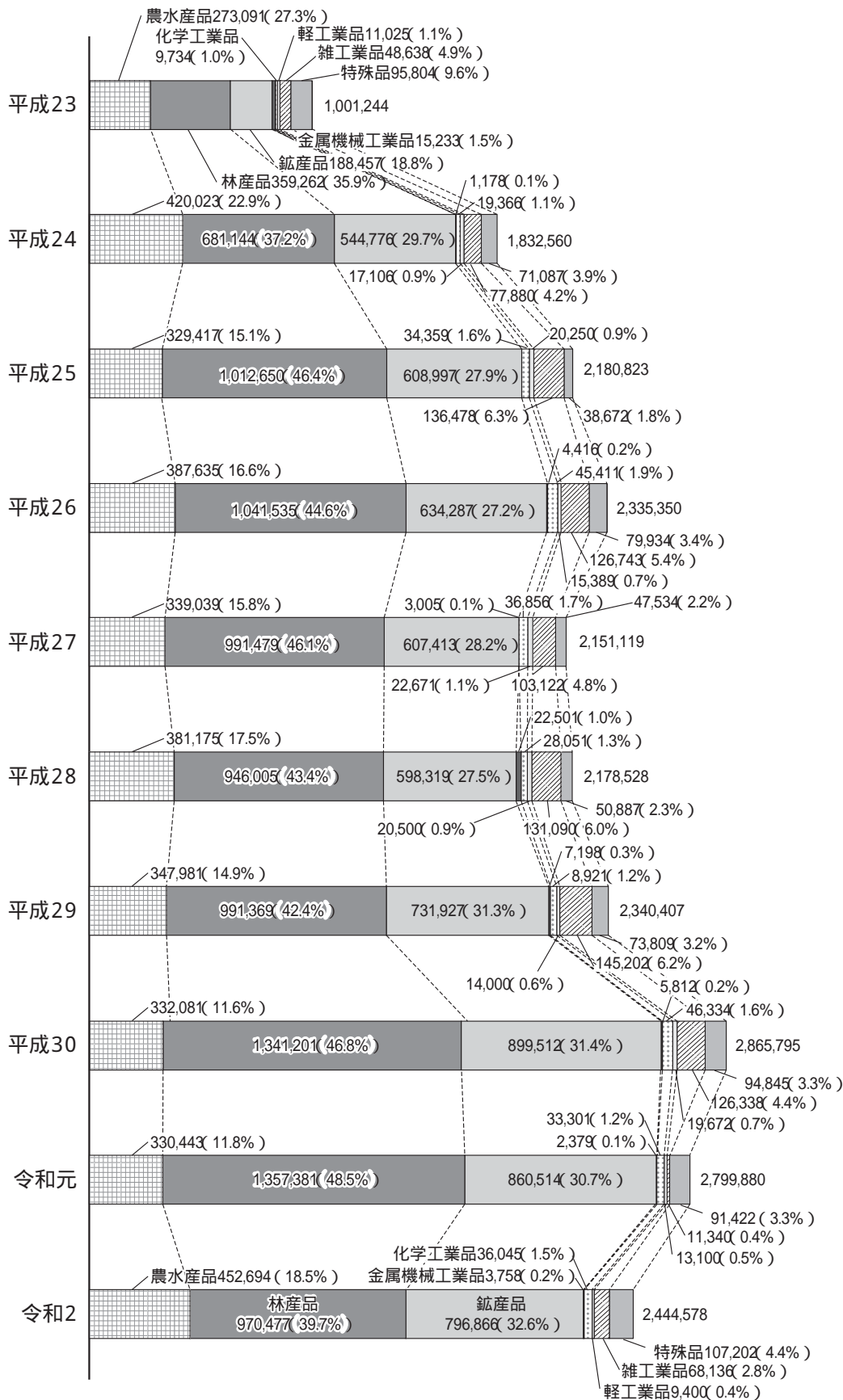
取扱貨物量年次別比較



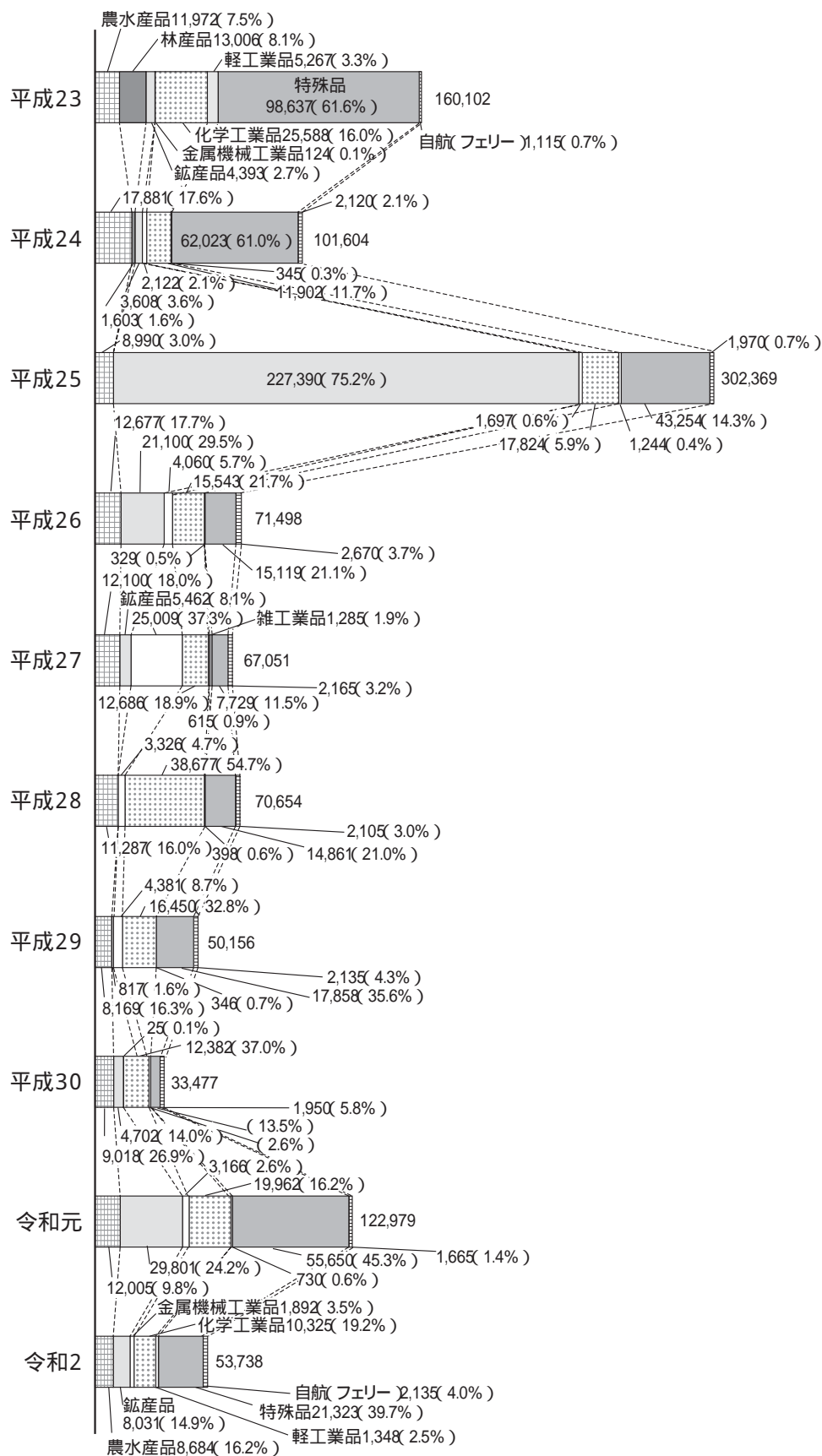
輸出貨物品種別構成年次比較（単位：フレート・トン）



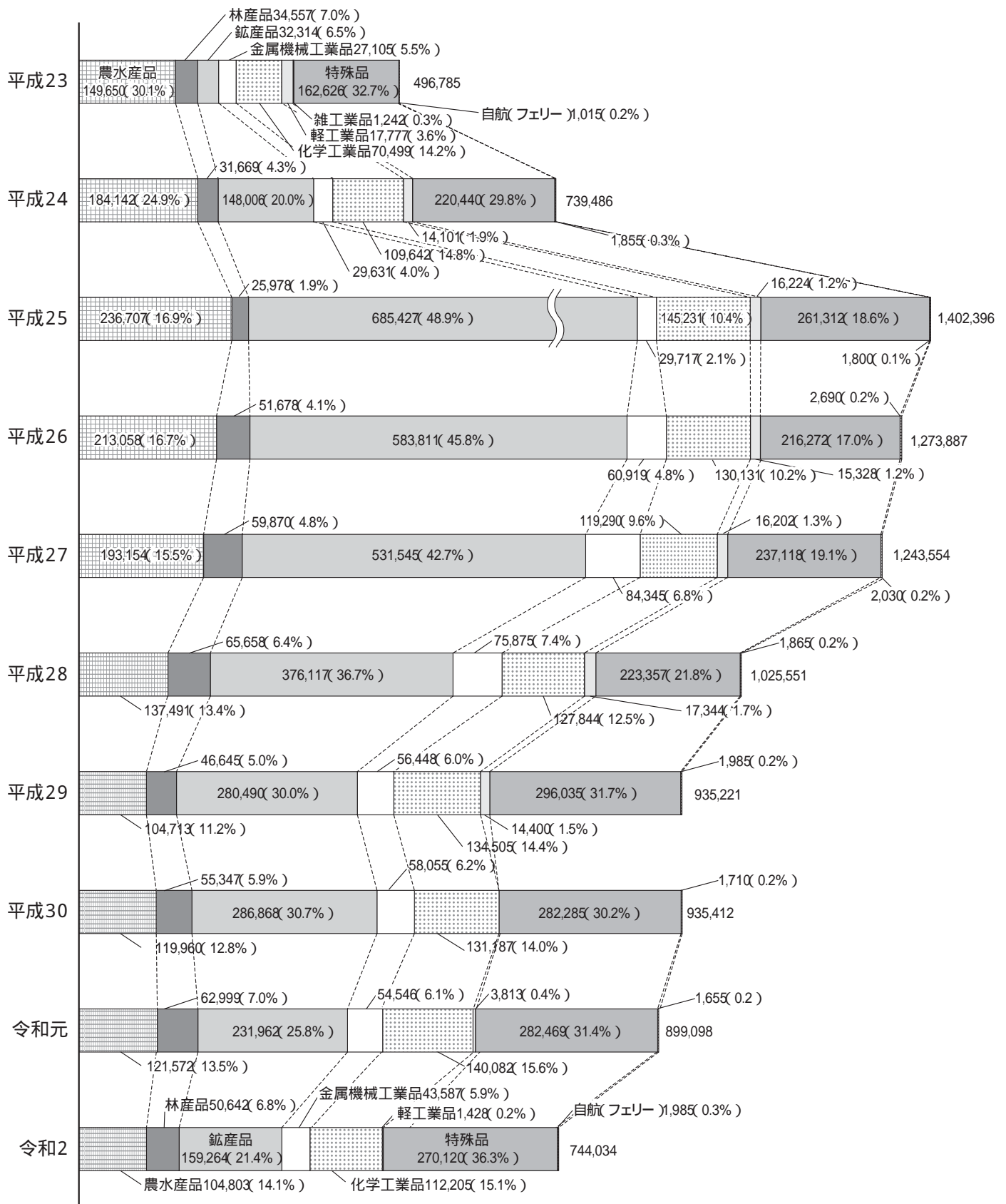
輸入貨物品種別構成年次比較（単位：フレート・トン）



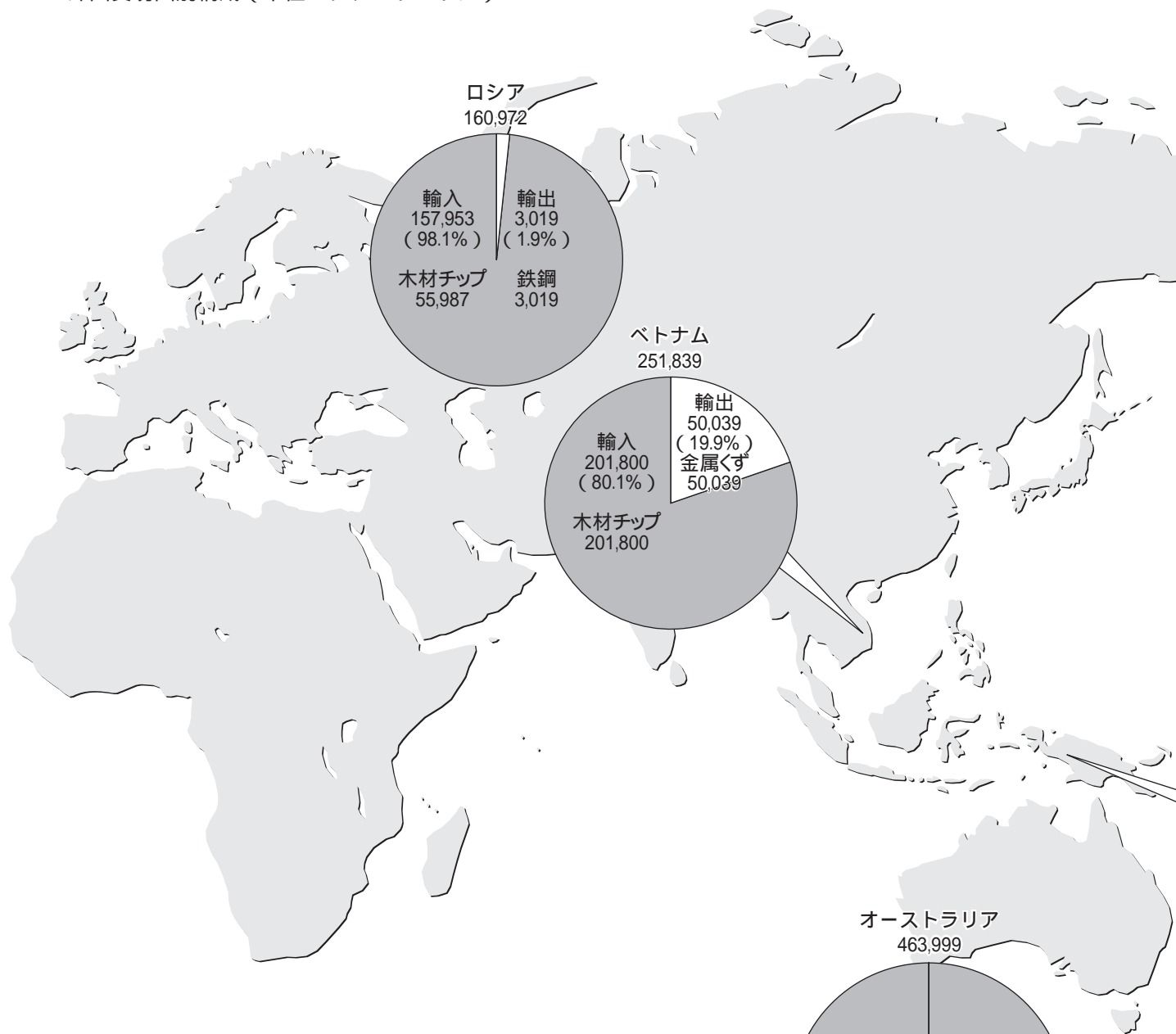
移出貨物品種別構成年次比較（単位：フレート・トン）



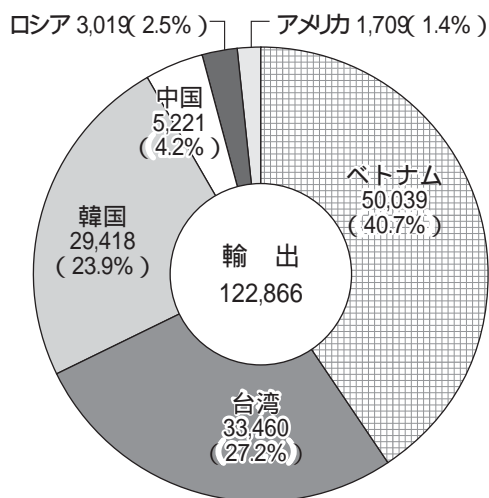
移入貨物品種別構成年次比較（単位：フレート・トン）

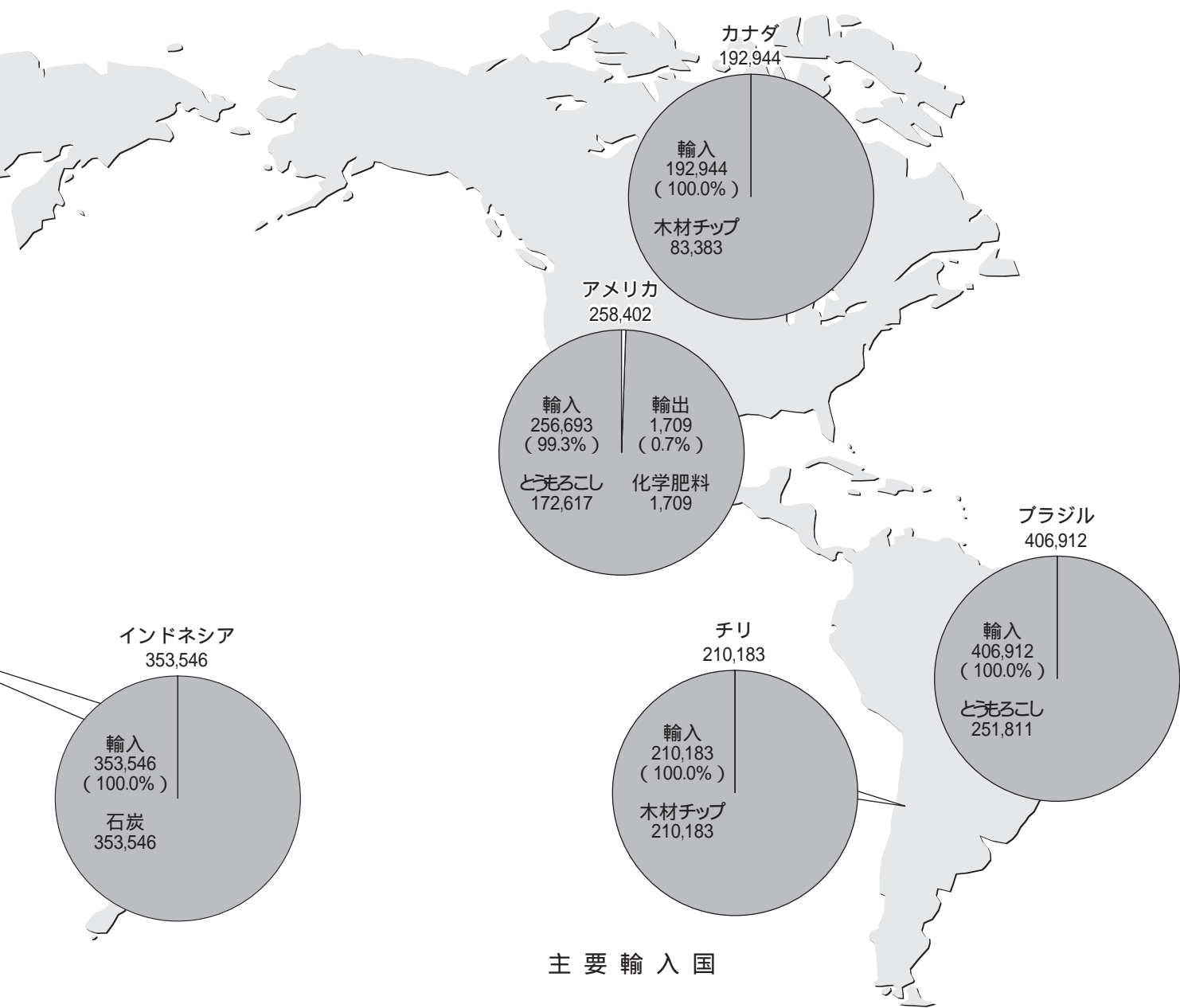


外国貿易国別構成（単位：フレート・トン）

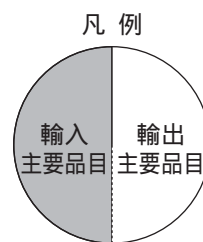
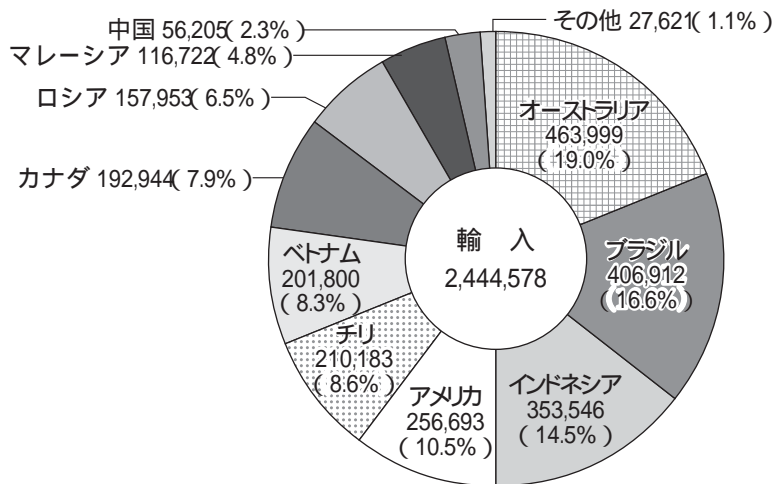


主要輸出国



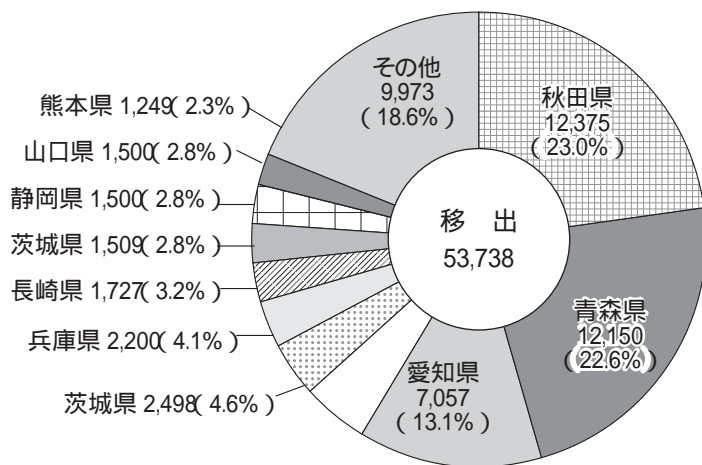


主要輸入国

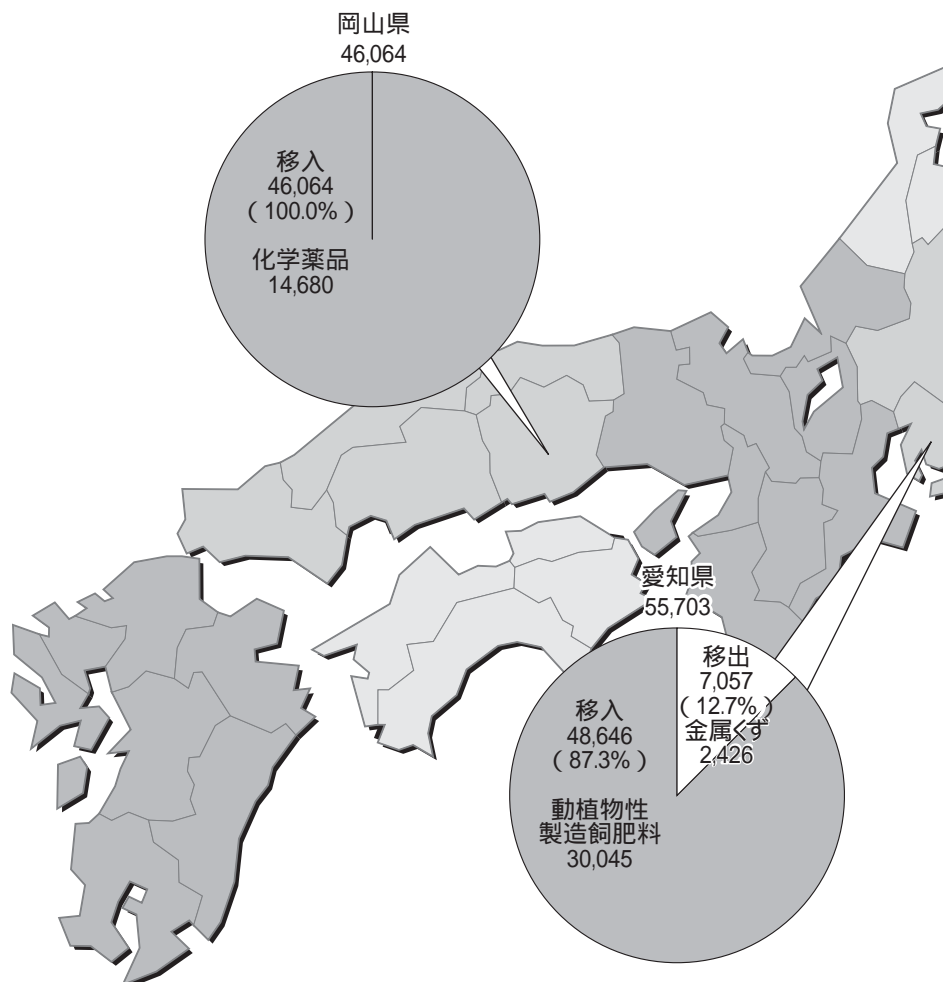
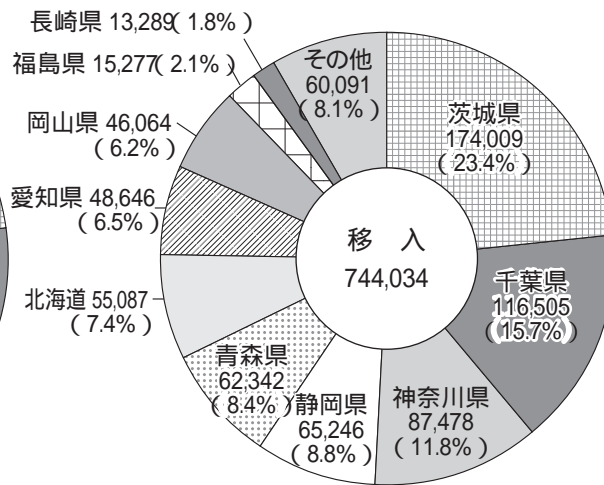


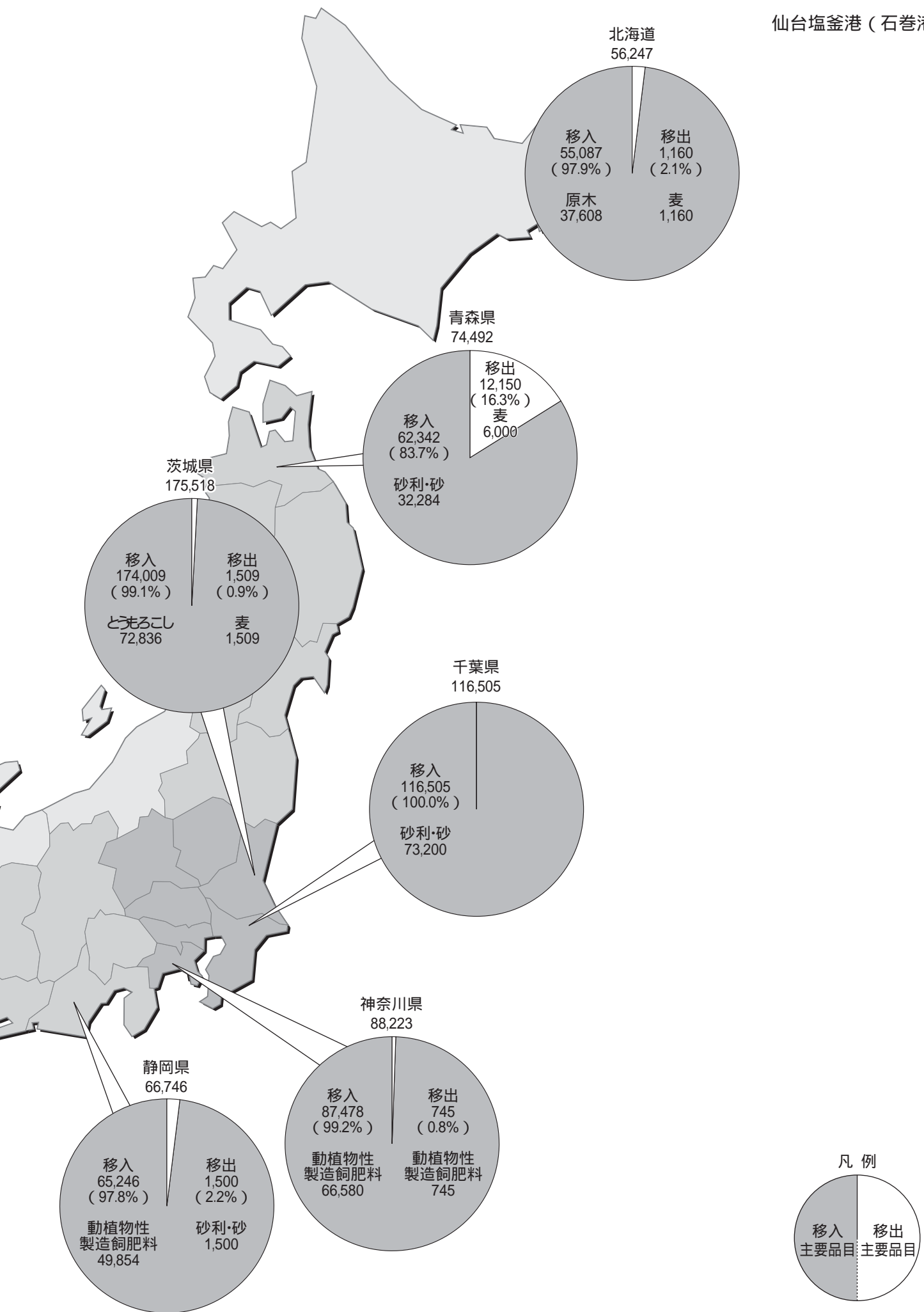
内国貿易都道府県別構成（単位：フレート・トン）

主要移出都道府県



主要移入都道府県





2. 概要

2-1 入港船舶の概要

仙台塩釜港(石巻港区)入港船舶前年比較表

内・外航船別		令和2年(A)	構成比(%)	令和元年(B)	増減(A)-(B)	前年比(%)
合 計	隻 数	2,435	100.0	2,660	△ 225	91.5
	総トン数	4,005,306	100.0	4,962,987	△ 957,681	80.7
外 航 船	隻 数	245	10.1	261	△ 16	93.9
	総トン数	3,101,591	77.4	3,933,289	△ 831,698	78.9
内 航 船	隻 数	2,190	89.9	2,399	△ 209	91.3
	総トン数	903,715	22.6	1,029,698	△ 125,983	87.8

令和2年における仙台塩釜港(石巻港区)の入港船舶は、隻数が 2,435 隻、総トン数が 4,005,306 総トンであり、前年と比較して、隻数が 225 隻(8.5%)減少し、総トン数は 957,681 総トン(19.3%)減少している。

(1)外航船

外航船は、隻数で 245 隻と前年より 16 隻(6.1%)減少し、総トン数は 3,101,591 総トンと 831,698 総トン(21.1%)減少している。

(2)内航船

内航船は、隻数で 2,190 隻と前年より 209 隻(8.7%)減少し、総トン数は 903,715総 トンと 125,983 総トン(12.2%)減少している。

2-2 海上出入貨物の概要

仙台塩釜港(石巻港区)海上出入貨物前年比較表

区 分		令和2年(A)	構成比(%)	令和元年(B)	増減(A)-(B)	前年比(%)
合 計		3,365,216	100.0	3,923,153	△ 557,937	85.8
外貨貨物	輸 出	122,866	3.7	101,196	21,670	121.4
	輸 入	2,444,578	72.6	2,799,880	△ 355,302	87.3
	計	2,567,444	76.3	2,901,076	△ 333,632	88.5
内貨貨物	移 出	53,738	1.6	122,979	△ 69,241	43.7
	移 入	744,034	22.1	899,098	△ 155,064	82.8
	計	797,772	23.7	1,022,077	△ 224,305	78.1

令和2年における仙台塩釜港(石巻港区)の取扱貨物量は、3,365,216トンであり、前年と比較して557,937トン(14.2%)減少している。

そのうち、外貨貨物は2,567,444トンで全体の76.3%、内貨貨物は797,772トンで全体の23.7%となっている。

仙台塩釜港(石巻港区)主要取扱貨物前年比較表(82品目)

品 種	令和2年(A)	構成比(%)	令和元年(B)	増減(A)-(B)	前年比(%)
合 計	3,365,216	100.0	3,923,153	△ 557,937	85.8
111 木 材 チ ッ プ	841,449	25.0	1,202,259	△ 360,810	70.0
131 石 炭	667,713	19.8	693,138	△ 25,425	96.3
022 と う も ろ こ し	517,427	15.4	430,370	87,057	120.2
501 動植物性製造飼肥料	357,880	10.6	350,456	7,424	102.1
091 原 木	184,891	5.5	211,183	△ 26,292	87.6
161 砂 利 ・ 砂	164,505	4.9	254,553	△ 90,048	64.6
そ の 他	631,351	18.8	781,194	△ 149,843	80.8

取扱貨物については、木材チップが取扱貨物量全体の25.0%を占め、前年と比較して360,810トン(30.0%)減少している。

主な品種は、木材チップ、石炭、とうもろこしであり、それらで取扱貨物量全体の60.2%を占めている。

仙台塩釜港（石巻港区）

(1)輸 出

仙台塩釜港(石巻港区)主要輸出貨物前年比較表(82品目)

品 種	令和2年(A)	構成比(%)	令和元年(B)	増減(A)-(B)	前年比(%)
合 計	122,866	100.0	101,196	21,670	121.4
481 金 属 く ず	91,299	74.3	74,519	16,780	122.5
221 鉄 鋼	24,637	20.1	21,584	3,053	114.1
091 原 木	5,221	4.2	5,093	128	102.5
そ の 他	1,709	1.4	0	1,709	-

輸出は 122,866トンで、貨物量全体の 3.7%を占めており、前年と比較して 21,670トン(21.4%)増加している。
 主な品種は、金属くず、鉄鋼であり、それらで輸出全体の 94.4%を占めている。

(2)輸 入

仙台塩釜港(石巻港区)主要輸入貨物前年比較表(82品目)

品 種	令和2年(A)	構成比(%)	令和元年(B)	増減(A)-(B)	前年比(%)
合 計	2,444,578	100.0	2,799,880	△ 355,302	87.3
111 木 材 チ ッ プ	841,449	34.4	1,199,399	△ 357,950	70.2
131 石 炭	667,713	27.3	693,138	△ 25,425	96.3
022 と う も ろ こ し	424,328	17.4	325,131	99,197	130.5
091 原 木	129,028	5.3	148,306	△ 19,278	87.0
501 動植物性製造飼肥料	107,202	4.4	91,422	15,780	117.3
191 石 灰 石	93,736	3.8	137,322	△ 43,586	68.3
そ の 他	181,122	7.4	205,162	△ 24,040	88.3

輸入は 2,444,578トンで、貨物量全体の 72.6%を占めており、前年と比較して 355,302トン(12.7%)減少している。
 主な品種は、木材チップ、石炭、とうもろこしであり、それらで輸入全体の 79.1%を占めている。

(3) 移 出

仙台塩釜港(石巻港区)主要移出貨物前年比較表(82品目)

品 種	令和2年(A)	構成比(%)	令和元年(B)	増減(A)-(B)	前年比(%)
合 計	53,738	100.0	122,979	△ 69,241	43.7
512 廃 土 砂	12,375	23.0	1,495	10,880	827.8
011 麦	8,669	16.1	8,980	△ 311	96.5
311 重 油	7,888	14.7	10,171	△ 2,283	77.6
161 砂 利 ・ 砂	6,531	12.2	1,499	5,032	435.7
501 動植物性製造飼肥料	4,795	8.9	1,385	3,410	346.2
481 金 属 く ず	4,153	7.7	1,707	2,446	243.3
そ の 他	9,327	17.4	97,742	△ 88,415	9.5

移出は 53,738トンで、貨物量全体の 1.6%を占めており、前年と比較して 69,241トン(56.3%)減少している。
 主な品種は、廃土砂、麦、重油であり、それらで移出全体の 53.8%を占めている。

(4) 移 入

仙台塩釜港(石巻港区)主要移入貨物前年比較表(82品目)

品 種	令和2年(A)	構成比(%)	令和元年(B)	増減(A)-(B)	前年比(%)
合 計	744,034	100.0	899,098	△ 155,064	82.8
501 動植物性製造飼肥料	245,883	33.0	257,649	△ 11,766	95.4
161 砂 利 ・ 砂	157,974	21.2	224,752	△ 66,778	70.3
022 と う も ろ こ し	93,099	12.5	103,739	△ 10,640	89.7
351 化 学 薬 品	80,017	10.8	100,975	△ 20,958	79.2
091 原 木	50,642	6.8	57,784	△ 7,142	87.6
222 鋼 材	42,553	5.7	54,546	△ 11,993	78.0
そ の 他	73,866	10.0	99,653	△ 25,787	74.1

移入は 744,034トンで、貨物量全体の 22.1%を占めており、前年と比較して 155,064トン(17.2%)減少している。
 主な品種は、動植物性製造飼肥料、砂利・砂、とうもろこしであり、それらで移入全体の 66.7%を占めている。

2-3 施設利用の概要

(1) 入港船舶(500 総トン以上の船舶)

仙台塩釜港(石巻港区)入港船舶公専別前年比較表

区 分 年 別	公共埠頭		専用埠頭		公共埠頭の比率(%)	
	隻 数	総トン数	隻 数	総トン数	隻 数	総トン数
令和2年(A)	524	3,477,419	59	71,426	89.9	98.0
令和元年(B)	521	4,279,058	62	71,370	89.4	98.4
増減(A)-(B)	3	△ 801,639	△ 3	56	—	—
前年比(%)	100.6	81.3	95.2	100.1	—	—

※ 自航(フェリー)を含まない。

入港船舶(500 総トン以上)の係留状況について、公共・専用別にみると、公共埠頭が 524 隻の利用で全体の 89.9%を占めており、前年と比較して 3 隻(0.6%)増加している。また、専用埠頭は 59 隻で全体の 10.1%を占めており、前年と比較して 3 隻(4.8%)減少している。

総トン数については、公共埠頭が 3,477,419 総トンで全体の 98.0%を占めており、前年と比較して 801,639 総トン(18.7%)減少している。また、専用埠頭は 71,426 総トンで全体の 2.0%を占めており、前年と比較して 56 総トン(0.1%)増加している。

(2) 海上出入貨物

仙台塩釜港(石巻港区)海上出入貨物公専別前年比較表

区 分 年 別	公共埠頭	専用埠頭	公共埠頭の比率
	(フレート・トン)	(フレート・トン)	(%)
令和2年(A)	3,230,248	134,968	96.0
令和元年(B)	3,846,501	76,652	98.0
増減(A)-(B)	△ 616,253	58,316	—
前年比(%)	84.0	176.1	—

※ 自航(フェリー)を含む。

取扱貨物量について公共・専用別にみると、公共埠頭が 3,230,248 トンで全体の 96.0%を占めており、前年と比較して 616,253 トン(16.0%)増加している。

また、専用埠頭については、134,968 トンで全体の 4.0%を占めており、前年と比較して 58,316 トン(76.1%)増加している。

3. 入港船舶

(1) 入港船舶年次別表

種 別		平成28年		平成29年		平成30年		令和元年		令和2年	
		隻数	総トン数	隻数	総トン数	隻数	総トン数	隻数	総トン数	隻数	総トン数
商船	外航	269	2,826,278	257	2,973,029	298	3,703,342	261	3,933,289	245	3,101,591
	内航	1,526	1,076,385	1,419	1,038,119	1,543	932,411	1,343	870,589	1,115	757,017
自航	内航	1,066	123,656	1,056	122,496	1,077	124,932	1,033	119,828	1,053	116,193
漁船	内航	3	1,048	2	748	—	—	1	760	9	10,749
避難船	内航	—	—	1	349	—	—	—	—	—	—
その他		134	203,068	48	46,859	149	221,966	22	38,521	13	19,756
外航船		269	2,826,278	257	2,973,029	298	3,703,342	261	3,933,289	245	3,101,591
内航船		2,729	1,404,157	2,526	1,208,571	2,769	1,279,309	2,399	1,029,698	2,190	903,715
合 計		2,998	4,230,435	2,783	4,181,600	3,067	4,982,651	2,660	4,962,987	2,435	4,005,306

(2) 入港最大船舶年次別表

年 次	船 名	総トン数	国 籍	船 種
平成28年	ASTRANTIA	49,549	パナマ	チップ船
平成29年	GROWTH RING	49,192	パナマ	チップ船
平成30年	DIAMOND PRINCESS	115,906	英国	旅客船
令和元年	DIAMOND PRINCESS	115,906	英国	旅客船
令和2年	SHEARWATER	49,720	パナマ	チップ船

(3) 入港船舶船種別月別表

		合 計		商 船		自 航	漁 船	避難船	その他
		外 航	内 航	外 航	内 航	内 航			
隻 数	合計	245	2,190	245	1,115	1,053	9	0	13
	1月	16	199	16	107	90	-	-	2
	2月	24	180	24	105	72	1	-	2
	3月	20	180	20	102	75	1	-	2
	4月	19	183	19	102	81	-	-	-
	5月	22	178	22	89	87	1	-	1
	6月	19	165	19	72	90	-	-	3
	7月	16	197	16	98	97	2	-	-
	8月	28	197	28	89	107	1	-	-
	9月	19	152	19	72	78	1	-	1
	10月	24	192	24	96	93	1	-	2
	11月	21	183	21	92	90	1	-	-
	12月	17	184	17	91	93	-	-	-
総 ト ン 数	合計	3,101,591	903,715	3,101,591	757,017	116,193	10,749	0	19,756
	1月	284,072	84,562	284,072	71,598	9,930	-	-	3,034
	2月	320,317	80,999	320,317	65,966	8,000	1,788	-	5,245
	3月	242,498	82,961	242,498	70,270	8,307	1,350	-	3,034
	4月	202,502	78,933	202,502	70,000	8,933	-	-	-
	5月	366,670	70,526	366,670	59,120	9,599	1,788	-	19
	6月	227,298	56,141	227,298	41,221	9,930	-	-	4,990
	7月	251,865	76,952	251,865	63,699	10,705	2,548	-	-
	8月	317,505	82,720	317,505	70,145	11,815	760	-	-
	9月	224,498	51,966	224,498	41,380	8,578	760	-	1,248
	10月	237,480	87,526	237,480	74,140	10,205	995	-	2,186
	11月	311,970	72,885	311,970	62,195	9,930	760	-	-
	12月	114,916	77,544	114,916	67,283	10,261	-	-	-

(4) 入港船舶総トン数階級別表

種 別	合 計		30,000総トン以上		10,000総トン以上 30,000総トン未満		6,000総トン以上 10,000総トン未満	
	隻数	総トン数	隻数	総トン数	隻数	総トン数	隻数	総トン数
合 計	2,435	4,005,306	44	1,699,193	42	862,213	14	104,547
外航船	245	3,101,591	44	1,699,193	41	852,179	14	104,547
内航船	2,190	903,715	-	-	1	10,034	-	-
外航商船	245	3,101,591	44	1,699,193	41	852,179	14	104,547
外航自航	-	-	-	-	-	-	-	-
内航商船	1,115	757,017	-	-	1	10,034	-	-
内航自航	1,053	116,193	-	-	-	-	-	-
漁 船	9	10,749	-	-	-	-	-	-
避難船	-	-	-	-	-	-	-	-
その他	13	19,756	-	-	-	-	-	-

種 別	3,000総トン以上 6,000総トン未満		1,000総トン以上 3,000総トン未満		500総トン以上 1,000総トン未満		5総トン以上 500総トン未満	
	隻数	総トン数	隻数	総トン数	隻数	総トン数	隻数	総トン数
合 計	91	399,965	110	222,405	243	195,360	1,891	521,623
外航船	53	254,355	93	191,317	-	-	-	-
内航船	38	145,610	17	31,088	243	195,360	1,891	521,623
外航商船	53	254,355	93	191,317	-	-	-	-
外航自航	-	-	-	-	-	-	-	-
内航商船	36	137,630	8	15,590	235	188,511	835	405,252
内航自航	-	-	-	-	-	-	1,053	116,193
漁 船	-	-	4	6,714	5	4,035	-	-
避難船	-	-	-	-	-	-	-	-
その他	2	7,980	5	8,784	3	2,814	3	178

(5) 船舶乗降人員年次別表

	平成28年	平成29年	平成30年	令和元年	令和2年
合 計	67,526	62,683	66,289	71,598	40,262
乗込人員	33,994	31,525	33,340	35,932	20,014
上陸人員	33,532	31,158	32,949	35,666	20,248

(6) 船舶乗降人員月別表

	合 計	外 国 航 路		内 国 航 路	
		乗込人員	上陸人員	乗込人員	上陸人員
合 計	40,262	0	0	20,014	20,248
1月	2,353	-	-	1,153	1,200
2月	2,596	-	-	1,297	1,299
3月	3,800	-	-	1,886	1,914
4月	1,261	-	-	626	635
5月	1,012	-	-	508	504
6月	3,212	-	-	1,603	1,609
7月	3,670	-	-	1,823	1,847
8月	7,065	-	-	3,504	3,561
9月	4,346	-	-	2,188	2,158
10月	4,488	-	-	2,235	2,253
11月	4,056	-	-	1,998	2,058
12月	2,403	-	-	1,193	1,210

4. 海上出入貨物

(1) 海上出入貨物の年次別表

(単位：フレート・トン)

年次	合 計			外 国 貿 易			内 国 貿 易		
	計	輸移出	輸移入	計	輸 出	輸 入	計	移 出	移 入
昭和28年	277,207	99,802	177,405	0	0	0	277,207	99,802	177,405
昭和29年	253,608	104,117	149,491	0	0	0	253,608	104,117	149,491
昭和30年	294,940	119,125	175,815	0	0	0	294,940	119,125	175,815
昭和31年	285,307	122,972	162,335	0	0	0	285,307	122,972	162,335
昭和32年	332,066	92,317	239,749	0	0	0	332,066	92,317	239,749
昭和33年	342,660	88,964	253,696	0	0	0	342,660	88,964	253,696
昭和34年	345,458	98,136	247,322	0	0	0	345,458	98,136	247,322
昭和35年	294,965	89,506	205,459	0	0	0	294,965	89,506	205,459
昭和36年	368,972	114,709	254,263	0	0	0	368,972	114,709	254,263
昭和37年	449,766	124,050	325,716	0	0	0	449,766	124,050	325,716
昭和38年	452,558	161,918	290,640	0	0	0	452,558	161,918	290,640
昭和39年	494,551	207,235	287,316	0	0	0	494,551	207,235	287,316
昭和40年	499,120	216,531	282,589	0	0	0	499,120	216,531	282,589
昭和41年	508,699	214,333	294,366	0	0	0	508,699	214,333	294,366
昭和42年	702,472	215,568	486,904	141,465	36	141,429	561,007	215,532	345,475
昭和43年	1,014,624	216,906	797,718	360,371	0	360,371	654,253	216,906	437,347
昭和44年	1,232,010	260,966	971,044	532,147	0	532,147	699,863	260,966	438,897
昭和45年	1,613,571	266,292	1,347,279	665,868	75	665,793	947,703	266,217	681,486
昭和46年	1,748,932	287,254	1,461,678	711,716	600	711,116	1,037,216	286,654	750,562
昭和47年	2,424,020	362,585	2,061,435	1,144,566	11,406	1,133,160	1,279,454	351,179	928,275
昭和48年	3,051,034	354,116	2,696,918	1,515,422	4,407	1,511,015	1,535,612	349,709	1,185,903
昭和49年	3,079,103	360,207	2,718,896	1,475,914	18,874	1,457,040	1,603,189	341,333	1,261,856
昭和50年	2,672,755	359,717	2,313,038	1,429,100	23,781	1,405,319	1,243,655	335,936	907,719
昭和51年	3,411,241	420,044	2,991,197	1,968,724	18,267	1,950,457	1,442,517	401,777	1,040,740
昭和52年	3,439,996	365,762	3,074,234	1,625,528	16,911	1,608,617	1,814,468	348,851	1,465,617
昭和53年	3,656,870	389,690	3,267,180	1,667,434	23,738	1,643,696	1,989,436	365,952	1,623,484
昭和54年	3,921,151	346,828	3,574,323	1,820,254	18,572	1,801,682	2,100,897	328,256	1,772,641
昭和55年	3,903,482	337,398	3,566,084	1,810,956	20,945	1,790,011	2,092,526	316,453	1,776,073
昭和56年	3,657,815	319,090	3,338,725	1,963,589	32,905	1,930,684	1,694,226	286,185	1,408,041
昭和57年	3,813,494	368,165	3,445,329	2,147,755	29,559	2,118,196	1,665,739	338,606	1,327,133
昭和58年	3,817,962	227,485	3,590,477	2,387,296	8,010	2,379,286	1,430,666	219,475	1,211,191
昭和59年	4,371,941	386,602	3,985,339	2,881,017	28,574	2,852,443	1,490,924	358,028	1,132,896
昭和60年	4,196,407	285,698	3,910,709	2,797,895	42,602	2,755,293	1,398,512	243,096	1,155,416
昭和61年	4,459,749	325,946	4,133,803	3,057,644	34,515	3,023,129	1,402,105	291,431	1,110,674
昭和62年	4,896,514	423,205	4,473,309	3,467,005	7,640	3,459,365	1,429,509	415,565	1,013,944
昭和63年	5,066,714	411,089	4,655,625	3,771,268	30,929	3,740,339	1,295,446	380,160	915,286
平成元年	5,700,503	467,438	5,233,065	4,285,595	27,752	4,257,843	1,414,908	439,686	975,222
平成2年	5,570,573	472,346	5,098,227	4,169,092	19,998	4,149,094	1,401,481	452,348	949,133
平成3年	5,419,097	406,256	5,012,841	4,202,569	52,037	4,150,532	1,216,528	354,219	862,309
平成4年	5,235,776	393,329	4,842,447	3,989,757	41,581	3,948,176	1,246,019	351,748	894,271
平成5年	5,205,983	546,351	4,659,632	3,799,572	42,486	3,757,086	1,406,411	503,865	902,546
平成6年	5,308,835	468,127	4,840,708	3,844,142	34,694	3,809,448	1,464,693	433,433	1,031,260
平成7年	5,441,980	450,475	4,991,505	4,004,692	35,738	3,968,954	1,437,288	414,737	1,022,551
平成8年	5,408,175	403,516	5,004,659	3,856,752	41,146	3,815,606	1,551,423	362,370	1,189,053
平成9年	5,428,925	408,922	5,020,003	3,885,485	67,612	3,817,873	1,543,340	341,310	1,202,130
平成10年	4,763,662	371,123	4,392,539	3,234,318	91,905	3,142,413	1,529,344	279,218	1,250,126
平成11年	5,006,202	319,444	4,686,758	3,535,402	80,803	3,454,599	1,470,800	238,641	1,232,159
平成12年	4,836,409	247,230	4,589,179	3,454,338	42,276	3,412,062	1,382,071	204,954	1,177,117
平成13年	4,621,020	254,807	4,366,213	3,327,187	60,616	3,266,571	1,293,833	194,191	1,099,642
平成14年	4,954,939	250,562	4,704,377	3,489,491	69,854	3,419,637	1,465,448	180,708	1,284,740
平成15年	5,238,567	275,176	4,963,391	3,657,864	88,737	3,569,127	1,580,703	186,439	1,394,264
平成16年	5,170,434	233,623	4,936,811	3,722,271	76,057	3,646,214	1,448,163	157,566	1,290,597
平成17年	4,789,430	293,104	4,496,326	3,512,599	132,175	3,380,424	1,276,831	160,929	1,115,902
平成18年	5,106,036	359,657	4,746,379	3,803,151	215,140	3,588,011	1,302,885	144,517	1,158,368
平成19年	4,926,231	373,539	4,552,692	3,558,218	196,066	3,362,152	1,368,013	177,473	1,190,540
平成20年	4,417,196	372,099	4,045,097	3,047,127	165,856	2,881,271	1,370,069	206,243	1,163,826
平成21年	3,683,169	290,725	3,392,444	2,510,596	116,192	2,394,404	1,172,573	174,533	998,040
平成22年	4,044,218	301,968	3,742,250	2,738,864	94,921	2,643,943	1,305,354	207,047	1,098,307
平成23年	1,685,604	187,575	1,498,029	1,028,717	27,473	1,001,244	656,887	160,102	496,785
平成24年	2,763,092	191,046	2,572,046	1,922,002	89,442	1,832,560	841,090	101,604	739,486
平成25年	3,953,158	369,939	3,583,219	2,248,393	67,570	2,180,823	1,704,765	302,369	1,402,396
平成26年	3,758,478	149,241	3,609,237	2,413,093	77,743	2,335,350	1,345,385	71,498	1,273,887
平成27年	3,520,845	126,172	3,394,673	2,210,240	59,121	2,151,119	1,310,605	67,051	1,243,554
平成28年	3,355,717	151,638	3,204,079	2,259,512	80,984	2,178,528	1,096,205	70,654	1,025,551
平成29年	3,436,846	161,218	3,275,628	2,451,469	111,062	2,340,407	985,377	50,156	935,221
平成30年	3,957,858	156,651	3,801,207	2,988,969	123,174	2,865,795	968,889	33,477	935,412
令和元年	3,923,153	224,175	3,698,978	2,901,076	101,196	2,799,880	1,022,077	122,979	899,098
令和2年	3,365,216	176,604	3,188,612	2,567,444	122,866	2,444,578	797,772	53,738	744,034

仙台塩釜港（石巻港区）

(2) 海上出入貨物の品種別公共・専用別表

(単位:フレート・トン)

総括表	区 分	合 計	外 貨			内 貨		
			計	輸 出	輸 入	計	移 出	移 入
合 計	フェリー貨物を除く	3,361,096	2,567,444	122,866	2,444,578	793,652	51,603	742,049
	＃ 含む	3,365,216	2,567,444	122,866	2,444,578	797,772	53,738	744,034
	フェリー貨物を除く	3,226,128	2,552,995	122,866	2,430,129	673,133	51,603	621,530
	＃ 含む	3,230,248	2,552,995	122,866	2,430,129	677,253	53,738	623,515
公 共	フェリー貨物を除く	134,968	14,449		14,449	120,519		120,519
	＃ 含む	134,968	14,449		14,449	120,519		120,519

(単位:フレート・トン)

品 類 ・ 品 種 別	合 計	公 共					専 用				
		計	輸 出	輸 入	移 出	移 入	計	輸 出	輸 入	移 出	移 入
合 計	3,365,216	3,230,248	122,866	2,430,129	53,738	623,515	134,968		14,449		120,519
011 麦	37,265	37,265		28,366	8,669	230					
021 米											
022 とうもろこし	517,427	468,012		424,328		43,684				49,415	
023 豆											
024 その他雑穀	11,432	10,201				10,201		1,231		1,231	
031 野菜・果物											
041 綿											
051 その他農産品											
061 羊											
071 その他畜産品											
081 水産品	57	57			15	42					
091 木材	184,891	184,891	5,221	129,028		50,642					
092 製材											
101 樹脂類											
111 木材チップ	841,449	841,449		841,449							
112 その他林産品											
121 薪											
131 炭	667,713	667,713		667,713							
141 鉄鉱石											
151 金属	800	800		800							
161 砂利・砂	164,505	164,505			6,531	157,974					
162 石材											
171 原油											
181 りん鉱石											
191 石灰石	93,736	93,736		93,736							
201 原塩	17,577	17,577		16,287		1,290					
211 非金属鉱物	19,830	19,830		18,330	1,500						
221 鉄鋼	24,637	24,637	24,637								
222 鋼材	48,011	48,011		3,758	1,700	42,553					
231 非鉄金属											
241 金属製品	1,214	1,214			180	1,034					
251 鉄道車両											
252 完成自動車											
253 その他輸送車両											
254 二輪自動車											
255 自動車部品											
256 その他輸送用機械											
261 産業機械											
262 電気機械	12	12			12						
263 測量・光学・医療用器械											
264 事務用機器											
265 その他機械											
271 陶磁器											
281 セメント											
291 ガラス類											
301 窯業品	16,304						16,304		11,444	4,860	
311 重油	7,888	7,888				7,888					
320 揮発油											
321 その他の石油	237	237				237					
322 LNG(液化天然ガス)											
323 LPG(液化石油ガス)											
324 その他石油製品											
331 コークス											
341 石炭製品											
351 化学薬品	86,026	43,091		3,004		40,087	42,935		3,005	39,930	
361 化学肥料	44,699	44,699	1,709	18,592	2,200	22,198					
371 染料・塗料・合成樹脂等	5,130	5,130				5,130					
381 紙・パルプ	2,677	2,677			1,249	1,428					
391 糸及び紡績半製品											
401 その他繊維工業品											
411 砂糖	9,400	9,400		9,400							
421 製造食品	99	99			99						
422 飲料											
423 水											
424 たばこ											
425 その他食料工業品											
431 がん具											
441 衣服・身用品・はきもの											
442 文房具・運動娯楽用品・楽器											
443 家具・装備品											
444 その他日用品											
451 ゴム製品											
461 木製品	68,136	68,136		68,136							
471 その他製造工業品											
481 金属くず	98,902	98,902	91,299		4,153	3,450					
491 再利用資材	20,787	20,787				20,787					
501 動植物性製造飼料	357,880	332,797		107,202	4,795	220,800	25,083			25,083	
511 廃棄物											
512 廃土	12,375	12,375				12,375					
521 輸送用容器											
531 取合せ品											
541 分類不能のもの											
999 フェリー	4,120	4,120				2,135			1,985		

(3) 海上出入貨物の品種別外貿・内貿別表

(単位:フレート・トン)

品 類 ・ 品 種 別	合 計			外 国 貿 易			内 国 貿 易		
	計	輸移出	輸移入	計	輸 出	輸 入	計	移 出	移 入
合 計	3,365,216	176,604	3,188,612	2,567,444	122,866	2,444,578	797,772	53,738	744,034
(1) 農水産品	566,181	8,684	557,497	452,694		452,694	113,487	8,684	104,803
011 麦	37,265	8,669	28,596	28,366		28,366	8,899	8,669	230
021 米									
022 とうもろこし	517,427		517,427	424,328		424,328	93,099		93,099
023 豆									
024 その他雑穀	11,432		11,432				11,432		11,432
031 野菜・果物									
041 綿									
051 その他農産品									
061 羊毛									
071 その他畜産品									
081 水産品	57	15	42				57	15	42
(2) 林産品	1,026,340	5,221	1,021,119	975,698	5,221	970,477	50,642		50,642
091 原木	184,891	5,221	179,670	134,249	5,221	129,028	50,642		50,642
092 製材									
101 樹脂類									
111 木材チップ	841,449		841,449	841,449		841,449			
112 その他林産品									
121 薪炭									
(3) 鉱産品	964,161	8,031	956,130	796,866		796,866	167,295	8,031	159,264
131 石炭	667,713		667,713	667,713		667,713			
141 鉄鉱石									
151 金属鉱石	800		800	800		800			
161 砂利・砂	164,505	6,531	157,974				164,505	6,531	157,974
162 石材									
171 原油									
181 軽油									
191 石灰石	93,736		93,736	93,736		93,736			
201 原塩	17,577		17,577	16,287		16,287	1,290		1,290
211 非金属鉱物	19,830	1,500	18,330	18,330		18,330	1,500	1,500	
(4) 金属機械工業品	73,874	26,529	47,345	28,395	24,637	3,758	45,479	1,892	43,587
221 鉄鋼	24,637	24,637		24,637	24,637				
222 鋼材	48,011	1,700	46,311	3,758		3,758	44,253	1,700	42,553
231 非鉄金属									
241 金属製品	1,214	180	1,034				1,214	180	1,034
251 鉄道車両									
252 完成自動車									
253 その他輸送用車両									
254 二輪自動車									
255 自動車部品									
256 その他輸送用機械									
261 産業機械									
262 電気機械	12	12					12	12	
263 測量・光学・医療用器械									
264 事務用機器									
265 その他機械									
(5) 化学工業品	160,284	12,034	148,250	37,754	1,709	36,045	122,530	10,325	112,205
271 陶磁器									
281 セメント									
291 ガラス類									
301 窯業品	16,304		16,304	11,444		11,444	4,860		4,860
311 重油	7,888	7,888					7,888	7,888	
320 揮発油									
321 その他の石油	237	237					237	237	
322 LNG(液化天然ガス)									
323 LPG(液化石油ガス)									
324 その他石油製品									
331 コークス									
341 石炭製品									
351 化学薬品	86,026		86,026	6,009		6,009	80,017		80,017
361 化学肥料	44,699	3,909	40,790	20,301	1,709	18,592	24,398	2,200	22,198
371 染料・塗料・合成樹脂等	5,130		5,130				5,130		5,130
(6) 軽工業品	12,176	1,348	10,828	9,400		9,400	2,776	1,348	1,428
381 紙・パルプ	2,677	1,249	1,428				2,677	1,249	1,428
391 糸及び紡績半製品									
401 その他繊維工業品									
411 砂糖	9,400		9,400	9,400		9,400			
421 製造食品	99	99					99	99	
422 飲料									
423 水									
424 たばこ									
425 その他食料工業品									
(7) 雑工業品	68,136		68,136	68,136		68,136			
431 工具									
441 衣服・身用品・はきもの									
442 文房具・運動娯楽用品・楽器									
443 家具・装備品									
444 その他日用品									
451 ゴム製品									
461 木製品	68,136		68,136	68,136		68,136			
471 その他製造工業品									
(8) 特殊品	489,944	112,622	377,322	198,501	91,299	107,202	291,443	21,323	270,120
481 金属くず	98,902	95,452	3,450	91,299	91,299		7,603	4,153	3,450
491 再利用資材	20,787		20,787				20,787		20,787
501 動植物性製造飼肥料	357,880	4,795	353,085	107,202		107,202	250,678	4,795	245,883
511 廃棄物									
512 廃土・砂	12,375	12,375					12,375	12,375	
521 輸送用容器									
531 取合せ品									
541 分類不能のもの									
999 フェリー	4,120	2,135	1,985				4,120	2,135	1,985

仙台塩釜港（石巻港区）

(4) 海上出入貨物品種別月別表（輸出）

(単位:フレート・トン)

品 類・品 種 別	合 計	1月	2月	3月	4月	5月	6月	7月	8月	9月	10月	11月	12月
合 計	122,866	5,600	4,675	12,569	10,238	12,014	7,193	8,197	13,206	11,832	15,510	15,695	6,137
(1)農水産品													
011 麦													
021 米													
022 とうもろこし													
023 豆 類													
024 その他雑穀													
031 野菜・果物													
041 綿 花													
051 その他農産品													
061 羊 毛													
071 その他畜産品													
081 水 産 品													
(2)林産品	5,221					2,500					2,721		
091 原 木	5,221					2,500					2,721		
092 製 材													
101 樹 脂 類													
111 木 材 チ ッ プ													
112 その他林産品													
121 薪 炭													
(3)鉱産品													
131 石 炭													
141 鉄 鉱 石													
151 金 属 鉱 物													
161 砂 利 ・ 砂													
162 石 材													
171 原 油													
181 りん 鉱 石													
191 石 灰													
201 原 塩													
211 非 金 属 鉱 物													
(4)金属機械工業品	24,637			3,019	3,110		3,105	3,082	3,100	3,074	3,110		3,037
221 鉄 鋼	24,637			3,019	3,110		3,105	3,082	3,100	3,074	3,110		3,037
222 銅 材													
231 非 鉄 金 属													
241 金 属 製 品													
251 鉄 道 車 両													
252 完 成 自 動 車													
253 その他輸送用車両													
254 二 輪 自 動 車													
255 自 動 車 部 品													
256 その他輸送用機械													
261 産 業 機 械													
262 電 気 機 械													
263 測 量 ・ 光 学 ・ 医 療 用 器 械													
264 事 務 用 機 器													
265 その他機 械													
(5)化学工業品	1,709						1,709						
271 陶 磁 器													
281 セ メ ン ト													
291 ガ ラ ス 類													
301 窯 業 品													
311 重 油													
320 揮 発 油													
321 その他石油													
322 LNG(液化天然ガス)													
323 LPG(液化石油ガス)													
324 その他石油製品													
331 コ ー ク ス													
341 石 炭 製 品													
351 化 学 薬 品													
361 化 学 肥 料	1,709						1,709						
371 染料・塗料・合成樹脂等													
(6)軽工業品													
381 紙 ・ パ ル プ													
391 糸及び紡績半製品													
401 その他繊維工業品													
411 砂 糖													
421 製 造 食 品													
422 飲 料													
423 水													
424 た ば こ													
425 その他食料工業品													
(7)雑工業品													
431 が ん 具													
441 衣服・身廻品・はきもの													
442 文房具・運動娯楽用品・楽器													
443 家 具 装 備 品													
444 その他日用品													
451 ゴ ム 製 品													
461 木 製 品													
471 その他製造工業品													
(8)特殊品	91,299	5,600	4,675	9,550	7,128	9,514	2,379	5,115	10,106	8,758	9,679	15,695	3,100
481 金 属 く ず	91,299	5,600	4,675	9,550	7,128	9,514	2,379	5,115	10,106	8,758	9,679	15,695	3,100
491 再 利 用 資 材													
501 動植物性製造飼肥料													
511 廃 棄 物													
512 廃 土 砂													
521 輸 送 用 容 器													
531 取 合 せ 品													
541 分類不能のもの													
999 フ ェ リ ー													

(5) 海上出入貨物品種別月別表（輸入）

(単位:フレート・トン)

品 類・品 種 別	合 計	1月	2月	3月	4月	5月	6月	7月	8月	9月	10月	11月	12月
合 計	2,444,578	215,899	216,148	219,056	196,971	220,547	174,247	197,630	221,145	195,905	177,422	340,832	68,776
(1)農水産品	452,694	32,777	31,661	46,914		45,924	26,842	31,775	34,573	43,461	24,483	134,284	
011 麦	28,366	1,501		13,000				411		13,454			
021 米													
022 とうもろこし	424,328	31,276	31,661	33,914		45,924	26,842	31,364	34,573	30,007	24,483	134,284	
023 豆 類													
024 その他雑穀													
031 野菜・果物													
041 綿 花													
051 その他農産品													
061 羊 毛													
071 その他畜産品													
081 水 産 品													
(2)林産品	970,477	91,915	87,814	96,572	70,490	90,414	88,806	64,139	107,333	80,709	57,463	93,363	41,459
091 原 木	129,028	23,312	15,985	2,185		12,851	17,155	8,056	9,909	15,971	7,508	14,660	1,436
092 製 材													
101 樹 脂 類													
111 木 材 チ ッ プ	841,449	68,603	71,829	94,387	70,490	77,563	71,651	56,083	97,424	64,738	49,955	78,703	40,023
112 その他林産品													
121 薪 炭													
(3)鉱産品	796,866	66,838	74,247	49,575	116,493	54,632	47,550	83,651	57,911	63,281	68,230	101,565	12,893
131 石 炭	667,713	52,200	51,800	49,575	98,177	48,454	46,050	70,717	50,661	50,260	49,754	100,065	
141 鉄 鉱 石													
151 金 属 鉱 石	800		800										
161 砂 利 ・ 砂													
162 石 材													
171 原 油													
181 りん 鉱 石													
191 石 灰 石	93,736	12,858	12,610		10,260	6,178		12,934		13,021	12,982		12,893
201 原 塩	16,287		9,037						7,250				
211 非 金 属 鉱 物	18,330	1,780			8,056		1,500				5,494	1,500	
(4)金属機械工業品	3,758	3,758											
221 鉄 鋼													
222 銅 材	3,758	3,758											
231 非 鉄 金 属													
241 金 属 製 品													
251 鉄 道 車 両													
252 完 成 自 動 車													
253 その他輸送用車両													
254 二 輪 自 動 車													
255 自 動 車 部 品													
256 その他輸送用機械													
261 産 業 機 械													
262 電 気 機 械													
263 測 量 ・ 光 学 ・ 医 療 用 器 械													
264 事 務 用 機 器													
265 その他機械													
(5)化学工業品	36,045	3,000	3,470	3,874	4,801	1,194			5,868	2,644	3,574	804	6,816
271 陶 磁 器													
281 セ メ ン ト													
291 ガ ラ ス 類													
301 薬 業 品	11,444	3,000	1,475	1,569					1,800	1,800			1,800
311 重 油													
320 揮 発 油													
321 その他石油													
322 LNG(液化天然ガス)													
323 LPG(液化石油ガス)													
324 その他石油製品													
331 コ ー ク ス													
341 石 炭 製 品													
351 化 学 薬 品	6,009				3,005				1,500				1,504
361 化 学 肥 料	18,592		1,995	2,305	1,796	1,194			2,568	844	3,574	804	3,512
371 染料・塗料・合成樹脂等													
(6)軽工業品	9,400		4,200				2,200						3,000
381 紙 ・ パ ル プ													
391 糸及び紡績半製品													
401 その他繊維工業品													
411 砂 糖	9,400		4,200				2,200					3,000	
421 製 造 食 品													
422 飲 料													
423 水													
424 た ば こ													
425 その他食料工業品													
(7)雑工業品	68,136	4,612	13,593	11,863	3,888	4,629	4,004		5,216	1,148	7,900	3,675	7,608
431 が ん 具													
441 衣服・身廻品・はきもの													
442 文房具・運動娯楽用品・楽器													
443 家 具 装 備 品													
444 その他日用品													
451 ゴ ム 製 品													
461 木 製 品	68,136	4,612	13,593	11,863	3,888	4,629	4,004		5,216	1,148	7,900	3,675	7,608
471 その他製造工業品													
(8)特殊品	107,202	12,999	1,163	10,258	1,299	23,754	4,845	18,065	10,244	4,662	15,772	4,141	
481 金 属 く ず													
491 再 利 用 資 材													
501 動植物性製造飼肥料	107,202	12,999	1,163	10,258	1,299	23,754	4,845	18,065	10,244	4,662	15,772	4,141	
511 廃 薬 物													
512 廃 土 砂													
521 輸 送 用 容 器													
531 取 合 せ 品													
541 分類不能のもの													
999 フ ェ リ ー													

仙台塩釜港（石巻港区）

(6) 海上出入貨物品種別月別表（移出）

(単位:フレート・トン)

品 類・品 種 別	合 計	1月	2月	3月	4月	5月	6月	7月	8月	9月	10月	11月	12月
合 計	53,738	4,503	3,679	1,317	3,347	4,398	4,071	8,852	5,615	3,892	3,786	7,584	2,694
(1)農水産品	8,684	1,501	2	1	1	1,501	1	2,671	1	1	1	1,501	1,502
011 麦	8,669	1,500				1,500		2,669				1,500	1,500
021 米													
022 とうもろこし													
023 豆 類													
024 その他雑穀													
031 野菜・果物													
041 綿 花													
051 その他農産品													
061 羊 毛													
071 その他畜産品													
081 水 産 品	15	1	2	1	1	1	1	2	1	1	1	1	2
(2)林産品													
091 原 木													
092 製 材													
101 樹 脂 類													
111 木 材 チ ッ プ													
112 その他林産品													
121 薪 炭													
(3)鉱産品	8,031		3,381		1,600				1,500		1,550		
131 石 炭													
141 鉄 鉱 石													
151 金 属 鉱													
161 砂 利 ・ 砂	6,531		1,881		1,600				1,500		1,550		
162 石 材													
171 原 油													
181 りん鉱石													
191 石 灰 石													
201 原 塩													
211 非 金 属 鉱 物	1,500		1,500										
(4)金属機械工業品	1,892	1	1	1	1	181	1,701	1	1	1	1	1	1
221 鉄 鋼													
222 銅 材	1,700						1,700						
231 非 鉄 金 属													
241 金 属 製 品	180					180							
251 鉄 道 車 両													
252 完 成 自 動 車													
253 その他輸送用車両													
254 二 輪 自 動 車													
255 自 動 車 部 品													
256 その他輸送用機械													
261 産 業 機 械													
262 電 気 機 械	12	1	1	1	1	1	1	1	1	1	1	1	1
263 測 量 ・ 光 学 ・ 医 療 用 器 械													
264 事 務 用 機 器													
265 その他機械													
(5)化学工業品	10,325	19	29	1,123	375	1,018	1,310	591	874	714	2,062	1,220	990
271 陶 磁 器													
281 セ メ ン ト													
291 ガ ラ ス 類													
301 窯 業 品													
311 重 油	7,888				358	1,000	1,290	570	850	700	950	1,200	970
320 揮 発 油													
321 その他の石油	237	19	29	23	17	18	20	21	24	14	12	20	20
322 LNG(液化天然ガス)													
323 LPG(液化石油ガス)													
324 その他石油製品													
331 コ ー ク ス													
341 石 炭 製 品													
351 化 学 薬 品													
361 化 学 肥 料	2,200			1,100							1,100		
371 染料・塗料・合成樹脂等													
(6)軽工業品	1,348	1,258	11	2	7	8	8	11	9	6	7	10	11
381 紙 ・ パ ル プ	1,249	1,249											
391 糸及び紡績半製品													
401 その他繊維工業品													
411 砂 糖													
421 製 造 食 品	99	9	11	2	7	8	8	11	9	6	7	10	11
422 飲 料													
423 水													
424 た ば こ													
425 その他食料工業品													
(7)雑工業品													
431 が ん 具													
441 衣服・身廻品・はきもの													
442 文房具・運動娯楽用品・楽器													
443 家 具 装 備 品													
444 その他日用品													
451 ゴ ム 製 品													
461 木 製 品													
471 その他製造工業品													
(8)特殊品	21,323	1,544			1,233	1,500	856	5,408	3,090	3,045		4,647	
481 金 属 く ず	4,153				1,233		856	2,064					
491 再 利 用 資 材													
501 動植物性製造飼肥料	4,795					1,500		1,795		1,500			
511 廃 棄 物													
512 廃 土 砂	12,375	1,544						1,549	3,090	1,545		4,647	
521 輸 送 用 容 器													
531 取 合 せ 品													
541 分類不能のもの													
999 フ ェ リ ー	2,135	180	255	190	130	190	195	170	140	125	165	205	190

(7) 海上出入貨物品種別月別表（移入）

(単位:フレート・トン)

品 類・品 種 別	合 計	1月	2月	3月	4月	5月	6月	7月	8月	9月	10月	11月	12月
合 計	744,034	68,881	72,567	69,331	66,990	53,983	54,632	60,167	61,500	41,483	63,302	62,800	68,398
(1)農水産品	104,803	10,138	7,929	7,716	9,048	4,505	8,276	7,459	15,061	4,533	8,692	5,541	15,905
011 麦	230	230											
021 米													
022 とうもろこし	93,099	8,409	7,627	4,617	9,044	4,502	7,527	7,456	13,562	4,531	5,887	5,537	14,400
023 豆 類													
024 その他雑穀	11,432	1,495	297	3,097			747		1,496		2,802		1,498
031 野菜・果物													
041 綿 花													
051 その他農産品													
061 羊 毛													
071 その他畜産品													
081 水 産 品	42	4	5	2	4	3	2	3	3	2	3	4	7
(2)林産品	50,642	5,976	6,022	1,253	6,141	3,708	3,695	4,722	2,472	3,683	4,803	4,567	3,600
091 原 木	50,642	5,976	6,022	1,253	6,141	3,708	3,695	4,722	2,472	3,683	4,803	4,567	3,600
092 製 材													
101 樹 脂 類													
111 木 材 チ ッ プ													
112 その他林産品													
121 薪 炭													
(3)鉱産品	159,264	12,550	18,763	21,980	12,170	13,346	14,770	19,980	10,120	3,530	15,570	11,665	4,820
131 石 炭													
141 鉄 鉱 石													
151 金 属 鉱 石													
161 砂 利 ・ 砂	157,974	12,550	18,133	21,320	12,170	13,346	14,770	19,980	10,120	3,530	15,570	11,665	4,820
162 石 材													
171 原 油													
181 りん 鉱 石													
191 石 灰 石													
201 原 塩	1,290		630	660									
211 非 金 属 鉱 物													
(4)金属機械工業品	43,587	5,569	3,492	3,076	3,219	4,327	1,962	4,214	5,488	2,862	3,216	3,484	2,678
221 鉄 鋼													
222 鋼 材	42,553	5,332	3,300	3,076	3,219	4,077	1,962	4,214	5,488	2,862	3,038	3,484	2,501
231 非 鉄 金 属													
241 金 属 製 品	1,034	237	192			250					178		177
251 鉄 道 車 両													
252 完 成 自 動 車													
253 その他輸送用車両													
254 二 輪 自 動 車													
255 自 動 車 部 品													
256 その他輸送用機械													
261 産 業 機 械													
262 電 気 機 械													
263 測 量 ・ 光 学 ・ 医 療 用 器 械													
264 事 務 用 機 器													
265 その他機械													
(5)化学工業品	112,205	12,292	11,434	11,790	6,239	5,147	7,914	6,224	8,542	6,945	10,320	12,674	12,684
271 陶 磁 器													
281 セ メ ン ト													
291 ガ ラ ス 類													
301 窯 業 品	4,860						1,000					2,860	1,000
311 重 油													
320 揮 発 油													
321 その他の石油													
322 LNG(液化天然ガス)													
323 LPG(液化石油ガス)													
324 その他石油製品													
331 コ ー ク ス													
341 石 炭 製 品													
351 化 学 薬 品	80,017	7,565	8,230	10,235	4,405	4,110	5,210	3,665	6,690	4,440	8,840	8,160	8,467
361 化 学 肥 料	22,198	4,277	2,754	1,105	1,364	587	1,304	2,139	1,502	2,095	1,080	1,214	2,777
371 染料・塗料・合成樹脂等	5,130	450	450	450	470	450	400	420	350	410	400	440	440
(6)軽工業品	1,428	1,428											
381 紙 ・ パ ル プ	1,428	1,428											
391 糸及び紡績半製品													
401 その他繊維工業品													
411 砂 糖													
421 製 造 食 品													
422 飲 料													
423 水													
424 た ば こ													
425 その他食料工業品													
(7)雑工業品													
431 が ん 具													
441 衣服・身廻品・はきもの													
442 文房具・運動娯楽用品・楽器													
443 家 具 装 備 品													
444 その他日用品													
451 ゴ ム 製 品													
461 木 製 品													
471 その他製造工業品													
(8)特殊品	270,120	20,768	24,667	23,311	30,023	22,805	17,880	17,443	19,672	19,795	20,541	24,679	28,536
481 金 属 く ず	3,450	446			585		1,000				719	700	
491 再 利 用 資 材	20,787	3,765	1,904	3,756	1,913			1,824	1,874	2,763	989		1,999
501 動植物性製造飼肥料	245,883	16,557	22,763	19,555	27,525	22,805	16,880	15,619	17,798	17,032	18,833	23,979	26,537
511 廃 棄 物													
512 廃 土 砂													
521 輸 送 用 容 器													
531 取 合 せ 品													
541 分類不能のもの													
999 フ ェ リ ー	1,985	160	260	205	150	145	135	125	145	135	160	190	175

(8) 海上出入貨物の品種別県別表(外国貿易)

(単位:フレート・トン)

品 種 名	国 名	貨 物 数 量		
		計	輸 出	輸 入
合 計		2,562,771	122,866	2,444,578
011 麦	計	28,366	0	28,366
	オーストラリア	18,561		18,561
	カナダ	9,805		9,805
022 とうもろこし	計	424,328	0	424,328
	ブラジル	251,711		251,711
	アメリカ	172,617		172,617
091 原 木	計	134,249	5,221	129,028
	カナダ	69,327		69,327
	アメリカ	48,405		48,405
	ロシア			8,547
	中国	7,970	5,221	2,749
111 木 材 チ ッ プ	計	841,449	0	841,449
	リトニア	210,183		210,183
	ベトナム	201,800		201,800
	ブラジル	142,202		142,202
	オーストラリア	137,395		137,395
	カナダ	83,383		83,383
	ロシア	55,987		55,987
	アメリカ	10,499		10,499
131 石 炭	計	667,713	0	667,713
	インドネシア	353,546		353,546
	オーストラリア	268,117		268,117
	ロシア	46,050		46,050
151 金 属 鋳	計	800	0	800
	中国			800
191 石 灰 石	計	93,736	0	93,736
	マレーシア	93,736		93,736
201 原 塩	計	16,287	0	16,287
	オーストラリア	16,287		16,287
211 非 金 属 鋳 物	計	18,330	0	18,330
	アメリカ	11,050		11,050
	中国	7,280		7,280
221 鉄 鋼	計	24,637	24,637	0
	台湾	21,618	21,618	
	ロシア	3,019	3,019	
222 鋼 材	計	3,758	0	3,758
	アメリカ	3,758		3,758

(単位:フレート・トン)

品 種 名	国 名	貨 物 数 量		
		計	輸 出	輸 入
301 窯 業 品	計	11,444	0	11,444
	韓 国	11,444		11,444
351 化 学 薬 品	計	6,009	0	6,009
	韓 国	3,005		3,005
	中 国	3,004		3,004
361 化 学 肥 料	計	20,301	1,709	18,592
	中 国	18,592		18,592
	ア メ リ カ	1,709	1,709	
411 砂 糖	計	9,400	0	9,400
	タ イ	9,400		9,400
421 製 造 食 品	計		0	0
	中 国			
461 木 製 品	計	68,136	0	68,136
	ロ シ ア	47,369		47,369
	マ レ シ ア	20,767		20,767
481 金 属 く ず	計	91,299	91,299	0
	ベ ト ナ ム	50,039	50,039	
	韓 国	29,418	29,418	
	台 湾	11,842	11,842	
501 動植物性製造飼肥料	計	107,202	0	107,202
	カ ナ ダ	30,429		30,429
	中 国	23,780		23,780
	オーストラリア	23,639		23,639
	ブラジル	12,999		12,999
	ア メ リ カ	10,364		10,364
	台 湾	3,772		3,772
	マ レ シ ア	2,219		2,219

(9) 海上出入貨物の品種別県別表(内国貿易)

(単位:フレート・トン)

品 種 名	都道府県名	貨 物 数 量		
		計	移 出	移 入
合 計		793,652	51,603	742,049
011 麦	計	8,899	8,669	230
	青森県	6,000	6,000	
	茨城県	1,739	1,509	230
	北海道	1,160	1,160	
022 とうもろこし	計	93,099	0	93,099
	茨城県	72,836		72,836
	青森県	12,115		12,115
	神奈川県	4,001		4,001
	愛知県	3,871		3,871
	静岡県	276		276
024 その他雑穀	計	11,432	0	11,432
	茨城県	11,135		11,135
	神奈川県	297		297
081 水産品	計	57	15	42
	宮城県	57	15	42
091 原木	計	50,642	0	50,642
	北海道	37,608		37,608
	岩手県	10,946		10,946
	佐賀県	1,107		1,107
	大分県	981		981
161 砂利・砂	計	164,505	6,531	157,974
	千葉県	73,200		73,200
	青森県	35,434	3,150	32,284
	茨城県	31,680		31,680
	愛知県	11,231	1,881	9,350
	岡山県	9,930		9,930
	神奈川県	1,530		1,530
	静岡県	1,500	1,500	
201 原塩	計	1,290	0	1,290
	徳島県	1,290		1,290
211 非金属鉱物	計	1,500	1,500	0
	山口県	1,500	1,500	

(単位:フレート・トン)

品 種 名	都道府県名	貨 物 数 量			
		計	移 出	移 入	
222 鋼材	計	44,253	1,700	42,553	
	岡山県	13,106		13,106	
	長崎県	12,843		12,843	
	大阪府	7,631		7,631	
	愛知県	5,234	1,700	3,534	
	北海道	2,531		2,531	
	千葉県	2,432		2,432	
	茨城県	282		282	
	香川県	194		194	
241 金属製品	計	1,214	180	1,034	
	香川県	355		355	
	山口県	250		250	
	和歌山県	237		237	
	大阪府	192		192	
262 電気機械	沖縄県	180	180		
	計	12	12	0	
301 窯業品	宮城県	12	12		
	計	4,860	0	4,860	
311 重油	神奈川県	3,860		3,860	
	岡山県	1,000		1,000	
321 その他の石油	計	7,888	7,888	0	
	その他	7,888	7,888		
351 化学薬品	計	237	237	0	
	宮城県	237	237		
361 化学肥料	計	80,017	0	80,017	
	茨城県	17,960		17,960	
	千葉県	15,930		15,930	
	岡山県	14,680		14,680	
	福島県	14,277		14,277	
	三重県	4,600		4,600	
	山口県	3,820		3,820	
	北海道	3,020		3,020	
	神奈川県	2,705		2,705	
	愛媛県	2,525		2,525	
	香川県	500		500	
	371 染料・塗料・合成樹脂・その他化学工業品	計	24,398	2,200	22,198
		広島県	5,553		5,553
		山口県	4,688		4,688
千葉県		3,449		3,449	
兵庫県		3,305	2,200	1,105	
愛媛県		3,216		3,216	
茨城県		1,520		1,520	
大阪府		1,341		1,341	
新潟県		824		824	
北海道		502		502	
計		5,130	0	5,130	
神奈川県		4,680		4,680	
北海道		450		450	

(単位:フレート・トン)

品 種 名	都道府県名	貨 物 数 量		
		計	移 出	移 入
381 紙・パルプ	計	2,677	1,249	1,428
	北海道	1,428		1,428
	熊本県	1,249	1,249	
421 製造食品	計	99	99	0
	宮城県	99	99	
481 金属くず	計	7,603	4,153	3,450
	愛知県	2,426	2,426	
	長崎県	2,173	1,727	446
	北海道	2,004		2,004
	福島県	1,000		1,000
491 再利用資材	計	20,787	0	20,787
	静岡県	15,116		15,116
	神奈川県	3,825		3,825
	愛知県	1,846		1,846
501 動植物性製造飼肥料	計	250,678	4,795	245,883
	神奈川県	67,325	745	66,580
	静岡県	49,854		49,854
	茨城県	38,366		38,366
	愛知県	31,095	1,050	30,045
	千葉県	21,494		21,494
	青森県	20,943	3,000	17,943
	北海道	7,544		7,544
	岡山県	7,348		7,348
	鹿児島県	2,270		2,270
	山口県	1,909		1,909
	兵庫県	1,827		1,827
	三重県	703		703
	512 廃土砂	計	12,375	12,375
秋田県		12,375	12,375	

(10) 海上出入貨物の品種別港別表（自航）

（単位：台、フレート・トン）

品種名	都道府県名	港名	貨物数量(台数)			貨物数量(トン数)		
			計	移出	移入	計	移出	移入
合計			582	300	282	4,120	2,135	1,985
トラック(小型)	宮 城	計	136	72	64	1,360	720	640
		県内諸港	136	72	64	1,360	720	640
乗用車(普通・小型)	宮 城	計	106	55	51	1,060	550	510
		県内諸港	106	55	51	1,060	550	510
乗用車(軽四輪)	宮 城	計	111	56	55	555	280	275
		県内諸港	111	56	55	555	280	275
その他(軽トラック)	宮 城	計	229	117	112	1,145	585	560
		県内諸港	229	117	112	1,145	585	560

(11) 外国貿易相手国別品種別表

(単位:フレート・トン)

国名	品 種 名	貨 物 数 量		
		計	輸 出	輸 入
		2,567,444	122,866	2,444,578
オーストラリア	計	463,999	0	463,999
	11 麦	18,561		18,561
	111 木材チップ	137,395		137,395
	131 石炭	268,117		268,117
	201 原塩	16,287		16,287
	501 動植物性製造飼肥料	23,639		23,639
ブラジル	計	406,912	0	406,912
	22 どうもろこし	251,711		251,711
	111 木材チップ	142,202		142,202
	501 動植物性製造飼肥料	12,999		12,999
インドネシア	計	353,546	0	353,546
	131 石炭	353,546		353,546
アメリカ	計	258,402	1,709	256,693
	22 どうもろこし	172,617		172,617
	91 原木	48,405		48,405
	111 木材チップ	10,499		10,499
	211 非金属鉱物	11,050		11,050
	222 鋼材	3,758		3,758
	361 化学肥料	1,709	1,709	
	501 動植物性製造飼肥料	10,364		10,364
ベトナム	計	251,839	50,039	201,800
	111 木材チップ	201,800		201,800
	481 金属くず	50,039	50,039	
チリ	計	210,183	0	210,183
	111 木材チップ	210,183		210,183
カナダ	計	192,944	0	192,944
	11 麦	9,805		9,805
	91 原木	69,327		69,327
	111 木材チップ	83,383		83,383
	501 動植物性製造飼肥料	30,429		30,429
ロシア	計	160,972	3,019	157,953
	91 原木	8,547		8,547
	111 木材チップ	55,987		55,987
	131 石炭	46,050		46,050
	221 鉄鋼	3,019	3,019	
	461 木製品	47,369		47,369
マレーシア	計	116,722	0	116,722
	191 石灰石	93,736		93,736
	461 木製品	20,767		20,767
	501 動植物性製造飼肥料	2,219		2,219

(単位:フレート・トン)

国名	品 種 名	貨 物 数 量		
		計	輸 出	輸 入
中 国	計	61,426	5,221	56,205
	91 原木	7,970	5,221	2,749
	151 金属鉱	800		800
	211 非金属鉱物	7,280		7,280
	351 化学薬品	3,004		3,004
	361 化学肥料	18,592		18,592
	501 動植物性製造飼肥料	23,780		23,780
韓 国	計	43,867	29,418	14,449
	301 窯業品	11,444		11,444
	351 化学薬品	3,005		3,005
	481 金属くず	29,418	29,418	
台 湾	計	37,232	33,460	3,772
	221 鉄鋼	21,618	21,618	
	481 金属くず	11,842	11,842	
	501 動植物性製造飼肥料	3,772		3,772
タ イ	計	9,400	0	9,400
	411 砂糖	9,400		9,400

(12) 内国貿易相手都道府県別品種別表

(単位:フレート・トン)

都道府県名	品 種 名	貨 物 数 量		
		計	移 出	移 入
合 計		797,772	53,738	744,034
茨 城 県	計	175,518	1,509	174,009
	11 麦	1,739	1,509	230
	22 とうもろこし	72,836		72,836
	24 その他雑穀	11,135		11,135
	161 砂利・砂	31,680		31,680
	222 鋼材	282		282
	351 化学薬品	17,960		17,960
	361 化学肥料	1,520		1,520
	501 動植物性製造飼肥料	38,366		38,366
千 葉 県	計	116,505	0	116,505
	161 砂利・砂	73,200		73,200
	222 鋼材	2,432		2,432
	351 化学薬品	15,930		15,930
	361 化学肥料	3,449		3,449
	501 動植物性製造飼肥料	21,494		21,494
神 奈 川 県	計	88,223	745	87,478
	22 とうもろこし	4,001		4,001
	24 その他雑穀	297		297
	161 砂利・砂	1,530		1,530
	301 窯業品	3,860		3,860
	351 化学薬品	2,705		2,705
	371 染料・塗料・合成樹脂・その他化学工業品	4,680		4,680
	491 再利用資材	3,825		3,825
	501 動植物性製造飼肥料	67,325	745	66,580
青 森 県	計	74,492	12,150	62,342
	11 麦	6,000	6,000	
	22 とうもろこし	12,115		12,115
	161 砂利・砂	35,434	3,150	32,284
	501 動植物性製造飼肥料	20,943	3,000	17,943
静 岡 県	計	66,746	1,500	65,246
	22 とうもろこし	276		276
	161 砂利・砂	1,500	1,500	
	491 再利用資材	15,116		15,116
	501 動植物性製造飼肥料	49,854		49,854
北 海 道	計	56,247	1,160	55,087
	11 麦	1,160	1,160	
	91 原木	37,608		37,608
	222 鋼材	2,531		2,531
	351 化学薬品	3,020		3,020
	361 化学肥料	502		502
	371 染料・塗料・合成樹脂・その他化学工業品	450		450
	381 紙・パルプ	1,428		1,428
	481 金属くず	2,004		2,004
	501 動植物性製造飼肥料	7,544		7,544

(単位:フレート・トン)

都道府県名	品 種 名	貨 物 数 量		
		計	移 出	移 入
愛 知 県	計	55,703	7,057	48,646
	22 とうもろこし	3,871		3,871
	161 砂利・砂	11,231	1,881	9,350
	222 鋼材	5,234	1,700	3,534
	481 金属くず	2,426	2,426	
	491 再利用資材	1,846		1,846
	501 動植物性製造飼肥料	31,095	1,050	30,045
岡 山 県	計	46,064	0	46,064
	161 砂利・砂	9,930		9,930
	222 鋼材	13,106		13,106
	301 窯業品	1,000		1,000
	351 化学薬品	14,680		14,680
	501 動植物性製造飼肥料	7,348		7,348
福 島 県	計	15,277	0	15,277
	351 化学薬品	14,277		14,277
	481 金属くず	1,000		1,000
長 崎 県	計	15,016	1,727	13,289
	222 鋼材	12,843		12,843
	481 金属くず	2,173	1,727	446
秋 田 県	計	12,375	12,375	0
	512 廃土砂	12,375	12,375	
山 口 県	計	12,167	1,500	10,667
	211 非金属鉱物	1,500	1,500	
	241 金属製品			250
	351 化学薬品			3,820
	361 化学肥料			4,688
	501 動植物性製造飼肥料			1,909
岩 手 県	計	10,946	0	10,946
	91 原木	10,946		10,946
そ の 他	計	7,888	7,888	0
	311 重油	7,888	7,888	
大 阪 府	計	7,823	0	7,823
	222 鋼材	7,631		7,631
	241 金属製品	192		192
愛 媛 県	計	5,741	0	5,741
	351 化学薬品	2,525		2,525
	361 化学肥料	3,216		3,216
広 島 県	計	5,553	0	5,553
	361 化学肥料	5,553		5,553
三 重 県	計	5,303	0	5,303
	351 化学薬品	4,600		4,600
	501 動植物性製造飼肥料	703		703

(単位:フレート・トン)

都道府県名	品 種 名	貨 物 数 量		
		計	移 出	移 入
兵 庫 県	計	5,132	2,200	2,932
	361 化学肥料	3,305	2,200	1,105
	501 動植物性製造飼肥料	1,827		1,827
宮 城 県	計	4,525	2,498	2,027
	81 水産品	57	15	42
	262 電気機械	12	12	
	321 その他の石油	237	237	
	421 製造食品	99	99	
	624 トラック(小型)	1,360	720	640
	631 乗用車(普通・小型)	1,060	550	510
	632 乗用車(軽四輪)	555	280	275
	641 その他(軽トラック)	1,145	585	560
大 分 県	計	2,322	0	2,322
	91 原木	981		981
	361 化学肥料	1,341		1,341
鹿 児 島 県	計	2,270	0	2,270
	501 動植物性製造飼肥料	2,270		2,270
徳 島 県	計	1,290	0	1,290
	201 原塩	1,290		1,290
熊 本 県	計	1,249	1,249	0
	381 紙・パルプ	1,249	1,249	
佐 賀 県	計	1,107	0	1,107
	91 原木	1,107		1,107
香 川 県	計	1,049	0	1,049
	222 鋼材	194		194
	241 金属製品	355		355
	351 化学薬品	500		500
新 潟 県	計	824	0	824
	361 化学肥料	824		824
和 歌 山 県	計	237	0	237
	241 金属製品	237		237
沖 縄 県	計	180	180	0
	241 金属製品	180	180	

(8) 上屋利用状況表

(単位:フレート・トン)

所在区域	上屋名称	床面積(m ²)	主な取扱品種	前年残高	当年取扱貨物量		当年残高
					出	入	
大手埠頭	大手上屋	5,998	飼肥料	2,101	20,955	22,607	3,753
中島埠頭	中島1号上屋	2,860	飼肥料	2,294	11,225	10,939	2,008
合計		8,858		4,395	32,180	33,546	5,761

※ 大手上屋は平成23年3月11日に発生した東北地方太平洋沖地震に伴う津波により3箇所あった上屋が全て被災した。その後1箇所に統合し、県営大手上屋として復旧後、平成26年4月より運用を再開した。

(9) 陸上貯木場利用状況表

(単位:フレート・トン)

所在区域	箇所数	床面積(m ²)	主な取扱品種	前年残高	当年取扱貨物量		当年残高
					出	入	
南浜貯木場、雲雀野貯木場	2	25,080	原木	9,136	126,032	131,339	14,443

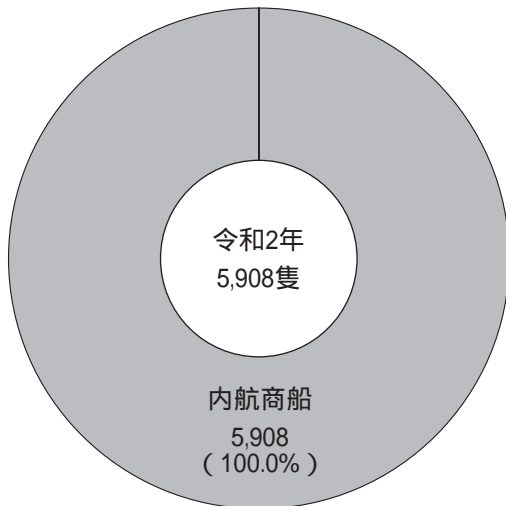
仙台塩釜港
(松島港区)

仙台塩釜港（松島港区）

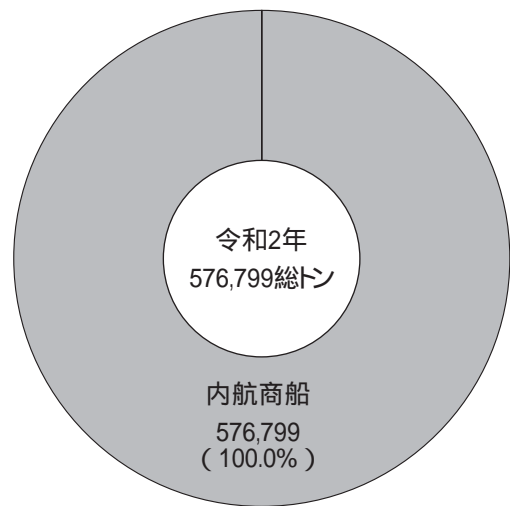
1. グラフで見る仙台塩釜港（松島港区）

入港船舶の部

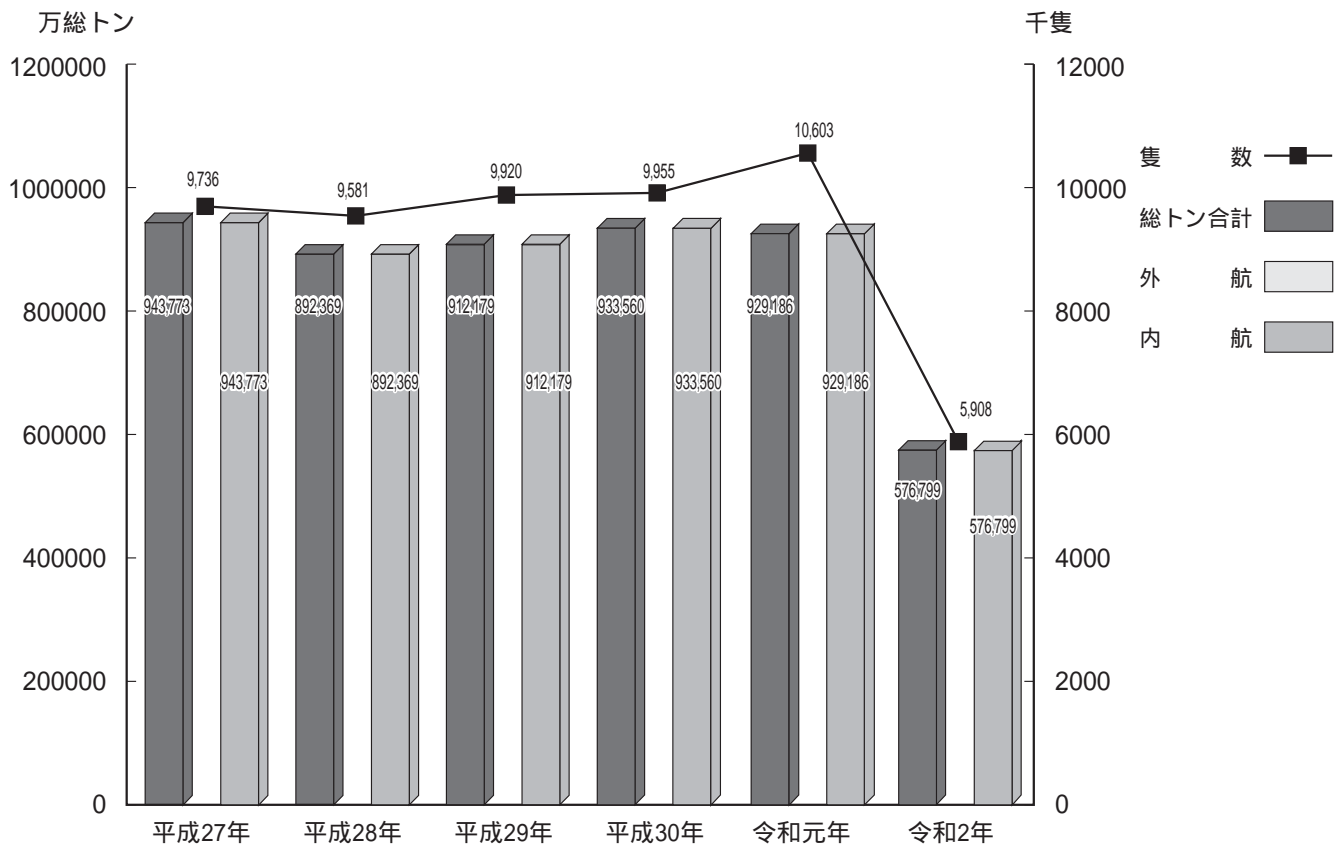
船種別隻数比較



船種別総トン数比較



入港船舶年次比較



2. 概要

2-1 入港船舶の概要

仙台塩釜港（松島港区）入港船舶前年比較表

内・外航船別		令和2年 (A)	構成比 (%)	令和元年 (B)	増減 (A)-(B)	前年比 (%)
合 計	隻 数	5,908	100.0	9,955	△ 4,047	59.3
	総トン数	576,799	100.0	933,560	△ 356,761	61.8
外 航 船	隻 数	0	0.0	0	0	—
	総トン数	0	0.0	0	0	—
内 航 船	隻 数	5,908	100.0	10,603	△ 4,695	55.7
	総トン数	576,799	100.0	929,186	△ 352,387	62.1

令和2年における仙台塩釜港(松島港区)の入港船舶は、隻数が5,908隻、総トン数が576,799総トンであり、前年と比較して、隻数が4,047隻(40.7%)減少し、総トン数は356,761総トン(39.2%)減少している。

3. 入港船舶

(1) 入港船舶年次別表

種 別	平成28年		平成29年		平成30年		令和元年		令和2年		
	隻数	総トン数	隻数	総トン数	隻数	総トン数	隻数	総トン数	隻数	総トン数	
商船	外航	—	—	—	—	—	—	—	—	—	
	内航	9,581	892,369	9,920	912,179	9,955	933,560	10,603	929,186	5,908	576,799
自航	内航	—	—	—	—	—	—	—	—	—	
漁船	内航	—	—	—	—	—	—	—	—	—	
避難船	内航	—	—	—	—	—	—	—	—	—	
その他	内航	—	—	—	—	—	—	—	—	—	
外航船		0	0	0	0	0	0	0	0	0	
内航船		9,581	892,369	9,920	912,179	9,955	933,560	10,603	929,186	5,908	576,799
合 計		9,581	892,369	9,920	912,179	9,955	933,560	10,603	929,186	5,908	576,799

(2) 入港最大船舶年次別表

年 次	船 名	総トン数	国 籍	船 種
平成28年	第三仁王丸	188	日本	客船
平成29年	あおば	227	日本	客船
平成30年	あおば	227	日本	客船
令和元年	あおば	227	日本	客船
令和2年	あおば	227	日本	客船

(3)入港船舶船種別月別表

		合 計		商 船		自 航	漁 船	避難船	その他
		外 航	内 航	外 航	内 航	内 航			
隻 数	合計	0	5,908	0	5,908	0	0	0	0
	1月	-	653	-	653	-	-	-	-
	2月	-	715	-	715	-	-	-	-
	3月	-	512	-	512	-	-	-	-
	4月	-	66	-	66	-	-	-	-
	5月	-	-	-	-	-	-	-	-
	6月	-	176	-	176	-	-	-	-
	7月	-	466	-	466	-	-	-	-
	8月	-	640	-	640	-	-	-	-
	9月	-	636	-	636	-	-	-	-
	10月	-	700	-	700	-	-	-	-
	11月	-	824	-	824	-	-	-	-
	12月	-	520	-	520	-	-	-	-
総 ト ン 数	合計	0	576,799	0	576,799	0	0	0	0
	1月	-	60,040	-	60,040	-	-	-	-
	2月	-	55,920	-	55,920	-	-	-	-
	3月	-	47,380	-	47,380	-	-	-	-
	4月	-	8,309	-	8,309	-	-	-	-
	5月	-	-	-	-	-	-	-	-
	6月	-	11,415	-	11,415	-	-	-	-
	7月	-	49,513	-	49,513	-	-	-	-
	8月	-	73,253	-	73,253	-	-	-	-
	9月	-	66,627	-	66,627	-	-	-	-
	10月	-	71,091	-	71,091	-	-	-	-
	11月	-	77,278	-	77,278	-	-	-	-
	12月	-	55,973	-	55,973	-	-	-	-

(4) 入港船舶総トン数階級別表

種 別	合 計		30,000総トン以上		10,000総トン以上 30,000総トン未満		6,000総トン以上 10,000総トン未満	
	隻数	総トン数	隻数	総トン数	隻数	総トン数	隻数	総トン数
合 計	5,908	576,799	0	0	0	0	0	0
外 航 船	-	-	-	-	-	-	-	-
内 航 船	5,908	576,799	-	-	-	-	-	-
外航商船	-	-	-	-	-	-	-	-
外航自航	-	-	-	-	-	-	-	-
内航商船	5,908	576,799	-	-	-	-	-	-
内航自航	-	-	-	-	-	-	-	-
漁 船	-	-	-	-	-	-	-	-
避 難 船	-	-	-	-	-	-	-	-
そ の 他	-	-	-	-	-	-	-	-

種 別	3,000総トン以上 6,000総トン未満		1,000総トン以上 3,000総トン未満		500総トン以上 1,000総トン未満		5総トン以上 500総トン未満	
	隻数	総トン数	隻数	総トン数	隻数	総トン数	隻数	総トン数
合 計	0	0	0	0	0	0	5,908	576,799
外 航 船	-	-	-	-	-	-	-	-
内 航 船	-	-	-	-	-	-	5,908	576,799
外航商船	-	-	-	-	-	-	-	-
外航自航	-	-	-	-	-	-	-	-
内航商船	-	-	-	-	-	-	5,908	576,799
内航自航	-	-	-	-	-	-	-	-
漁 船	-	-	-	-	-	-	-	-
避 難 船	-	-	-	-	-	-	-	-
そ の 他	-	-	-	-	-	-	-	-

(5) 船舶乗降人員年次別表

	平成28年	平成29年	平成30年	令和元年	令和2年
合 計	959,181	960,157	1,000,879	1,011,218	454,046
乗込人員	488,996	491,992	506,340	504,734	241,885
上陸人員	470,185	468,165	494,539	506,484	212,161

(6) 船舶乗降人員月別表

	合 計	外 国 航 路		内 国 航 路	
		乗込人員	上陸人員	乗込人員	上陸人員
合 計	454,046	0	0	241,885	212,161
1月	41,612	-	-	20,846	20,766
2月	44,979	-	-	22,461	22,518
3月	35,093	-	-	17,558	17,535
4月	1,741	-	-	860	881
5月	0	-	-	-	-
6月	8,275	-	-	4,146	4,129
7月	29,031	-	-	14,453	14,578
8月	60,660	-	-	30,229	30,431
9月	32,949	-	-	30,897	2,052
10月	74,175	-	-	37,733	36,442
11月	91,495	-	-	45,791	45,704
12月	34,036	-	-	16,911	17,125

乙種港灣

氣仙沼港

雄勝港

萩浜港

女川港

金華山港

気仙沼港

1. 入港船舶年次別表

種 別		平成28年		平成29年		平成30年		令和元年		令和2年	
		隻数	総トン数	隻数	総トン数	隻数	総トン数	隻数	総トン数	隻数	総トン数
商船	外航	3	1,950	6	4,236	—	—	4	2,600	6	3,900
	内航	245	219,822	257	251,641	218	245,611	114	102,172	69	59,505
自航	内航	—	—	—	—	—	—	—	—	—	—
漁船	内航	35	8,517	81	22,702	49	17,554	26	8,446	31	9,022
避難船	内航	10	6,221	5	1,817	11	5,461	6	3,469	2	2,049
その他	内航	17	14,681	9	5,439	139	32,828	44	15,974	56	8,393
外航船		3	1,950	6	4,236	0	0	4	2,600	6	3,900
内航船		307	249,241	352	281,599	417	301,454	190	130,061	158	78,969
合 計		310	251,191	358	285,835	417	301,454	194	132,661	164	82,869

2. 船舶乗降人員年次別表

	平成28年	平成29年	平成30年	令和元年	令和2年
合 計	0	0	0	0	0
乗込人員	—	—	—	—	—
上陸人員	—	—	—	—	—

3. 海上出入貨物の年次別表

(単位:フレート・トン)

年次	合 計			外 国 貿 易			内 国 貿 易		
	計	輸移出	輸移入	計	輸 出	輸 入	計	移 出	移 入
昭和28年	179,952	80,976	98,976	0	0	0	179,952	80,976	98,976
昭和29年	209,463	97,314	112,149	0	0	0	209,463	97,314	112,149
昭和30年	238,516	111,315	127,201	0	0	0	238,516	111,315	127,201
昭和31年	241,432	121,918	119,514	0	0	0	241,432	121,918	119,514
昭和32年	293,669	173,185	120,484	0	0	0	293,669	173,185	120,484
昭和33年	276,906	128,821	148,085	0	0	0	276,906	128,821	148,085
昭和34年	246,994	106,743	140,251	240	240	0	246,754	106,503	140,251
昭和35年	181,424	84,017	97,407	0	0	0	181,424	84,017	97,407
昭和36年	260,437	92,914	167,523	0	0	0	260,437	92,914	167,523
昭和37年	256,109	93,128	162,981	0	0	0	256,109	93,128	162,981
昭和38年	203,647	50,189	153,458	0	0	0	203,647	50,189	153,458
昭和39年	236,942	52,968	183,974	0	0	0	236,942	52,968	183,974
昭和40年	231,292	36,861	194,431	0	0	0	231,292	36,861	194,431
昭和41年	262,763	47,211	215,552	0	0	0	262,763	47,211	215,552
昭和42年	302,772	84,139	218,633	0	0	0	302,772	84,139	218,633
昭和43年	344,942	97,232	247,710	0	0	0	344,942	97,232	247,710
昭和44年	547,247	126,928	420,319	0	0	0	547,247	126,928	420,319
昭和45年	817,964	163,247	654,717	0	0	0	817,964	163,247	654,717
昭和46年	1,006,981	370,619	636,362	0	0	0	1,006,981	370,619	636,362
昭和47年	1,286,851	464,758	822,093	0	0	0	1,286,851	464,758	822,093
昭和48年	1,585,160	554,608	1,030,552	3,725	3,725	0	1,581,435	550,883	1,030,552
昭和49年	1,621,048	571,848	1,049,200	2,303	2,303	0	1,618,745	569,545	1,049,200
昭和50年	1,756,927	623,247	1,133,680	7,558	7,558	0	1,749,369	615,689	1,133,680
昭和51年	2,073,748	845,918	1,227,830	0	0	0	2,073,748	845,918	1,227,830
昭和52年	2,099,265	777,913	1,321,352	0	0	0	2,099,265	777,913	1,321,352
昭和53年	2,459,487	947,092	1,512,395	3,899	3,699	200	2,455,588	943,393	1,512,195
昭和54年	2,205,771	746,376	1,459,395	14,533	6,269	8,264	2,191,238	740,107	1,451,131
昭和55年	2,132,152	715,292	1,416,860	19,870	300	19,570	2,112,282	714,992	1,397,290
昭和56年	2,563,738	1,068,464	1,495,274	15,981	0	15,981	2,547,757	1,068,464	1,479,293
昭和57年	2,120,633	777,649	1,342,984	18,594	0	18,594	2,102,039	777,649	1,324,390
昭和58年	1,902,368	644,623	1,257,745	17,188	0	17,188	1,885,180	644,623	1,240,557
昭和59年	1,969,036	699,763	1,269,273	34,505	1,445	33,060	1,934,531	698,318	1,236,213
昭和60年	1,398,086	422,352	975,734	12,847	0	12,847	1,385,239	422,352	962,887
昭和61年	1,404,733	375,221	1,029,512	28,613	306	28,307	1,376,120	374,915	1,001,205
昭和62年	1,292,905	353,629	939,276	57,341	360	56,981	1,235,564	353,269	882,295
昭和63年	1,339,322	404,868	934,454	50,149	7,250	42,899	1,289,173	397,618	891,555
平成元年	1,365,876	425,448	940,428	38,566	3,610	34,956	1,327,310	421,838	905,472
平成2年	1,381,103	424,175	956,928	64,339	7,252	57,087	1,316,764	416,923	899,841
平成3年	1,455,746	468,460	987,286	61,181	8,217	52,964	1,394,565	460,243	934,322
平成4年	1,414,839	459,829	955,010	62,468	8,688	53,780	1,352,371	451,141	901,230
平成5年	1,457,123	492,113	965,010	33,461	8,859	24,602	1,423,662	483,254	940,408
平成6年	1,461,419	493,314	968,105	24,086	12,280	11,806	1,437,333	481,034	956,299
平成7年	1,627,085	572,645	1,054,440	44,744	18,196	26,548	1,582,341	554,449	1,027,892
平成8年	1,453,151	592,181	860,970	41,274	24,980	16,294	1,411,877	567,201	844,676
平成9年	1,631,522	653,808	977,714	52,127	27,012	25,115	1,579,395	626,796	952,599
平成10年	1,346,945	531,292	815,653	32,650	16,251	16,399	1,314,295	515,041	799,254
平成11年	1,351,382	510,752	840,630	47,779	12,607	35,172	1,303,603	498,145	805,458
平成12年	1,389,563	527,028	862,535	49,832	10,759	39,073	1,339,731	516,269	823,462
平成13年	1,436,660	582,680	853,980	26,587	17,221	9,366	1,410,073	565,459	844,614
平成14年	1,279,661	487,189	792,472	16,734	14,875	1,859	1,262,927	472,314	790,613
平成15年	1,099,460	357,638	741,822	7,190	6,570	620	1,092,270	351,068	741,202
平成16年	1,048,834	342,440	706,394	8,045	6,360	1,685	1,040,789	336,080	704,709
平成17年	1,017,345	316,839	700,506	4,030	3,149	881	1,013,315	313,690	699,625
平成18年	873,437	271,541	601,896	3,051	2,321	730	870,386	269,220	601,166
平成19年	858,603	274,712	583,891	585	585	0	858,018	274,127	583,891
平成20年	821,336	260,436	560,900	0	0	0	821,336	260,436	560,900
平成21年	817,431	288,144	529,287	2,500	2,500	0	814,931	285,644	529,287
平成22年	849,237	299,049	550,188	3,484	3,484	0	845,753	295,565	550,188
平成23年	294,465	49,390	245,075	0	0	0	294,465	49,390	245,075
平成24年	137,495	5,250	132,245	0	0	0	137,495	5,250	132,245
平成25年	222,946	0	222,946	0	0	0	222,946	0	222,946
平成26年	532,002	149,720	382,282	0	0	0	532,002	149,720	382,282
平成27年	500,048	8,500	491,548	0	0	0	500,048	8,500	491,548
平成28年	340,890	0	340,890	0	0	0	340,890	0	340,890
平成29年	363,157	0	363,157	0	0	0	363,157	0	363,157
平成30年	464,046	0	464,046	0	0	0	464,046	0	464,046
令和元年	235,189	0	235,189	0	0	0	235,189	0	235,189
令和2年	142,880	0	142,880	0	0	0	142,880	0	142,880

4. 海上出入貨物の品種別外貿・内貿別表

(単位:フレート・トン)

品 類 ・ 品 種 別	合 計			外 国 貿 易			内 国 貿 易		
	計	輸移出	輸移入	計	輸出	輸入	計	移出	移入
合 計	142,880		142,880				142,880		142,880
(1) 農水産品									
011 麦									
021 米									
022 どうもろこし									
023 豆 類									
024 その他雑穀									
031 野菜・果物									
041 綿 花									
051 その他農産品									
061 羊 毛									
071 その他畜産品									
081 水 産 品									
(2) 林産品									
091 原 木									
092 製 材									
101 樹 脂 類									
111 木 材 チ ッ プ									
112 その他林産品									
121 薪 炭									
(3) 鉱産品	142,580		142,580				142,580		142,580
131 石 炭									
141 鉄 鉱 石									
151 金 属 鉱 石	1,700		1,700				1,700		1,700
161 砂 利 ・ 砂	105,870		105,870				105,870		105,870
162 石 材									
171 原 油									
181 りん 鉱 石									
191 石 灰 石									
201 原 塩									
211 非 金 属 鉱 物	35,010		35,010				35,010		35,010
(4) 金属機械工業品									
221 鉄 鋼									
222 鋼 材									
231 非 鉄 金 属									
241 金 属 製 品									
251 鉄 道 車 両									
252 完 成 自 動 車									
253 その他輸送用車両									
254 二 輪 自 動 車									
255 自 動 車 部 品									
256 その他輸送用機械									
261 産 業 機 械									
262 電 気 機 械									
263 測 量 ・ 光 学 ・ 医 療 用 器 械									
264 事 務 用 機 器									
265 その他機械									
(5) 化学工業品	300		300				300		300
271 陶 磁 器									
281 セ メ ン ト									
291 ガ ラ ス 類									
301 窯 業 品	300		300				300		300
311 重 油									
320 揮 発 油									
321 その他の石油									
322 LNG(液化天然ガス)									
323 LPG(液化石油ガス)									
324 その他石油製品									
331 コ ー ク ス									
341 石 炭 製 品									
351 化 学 薬 品									
361 化 学 肥 料									
371 染料・塗料・合成樹脂等									
(6) 軽工業品									
381 紙 ・ パ ル プ									
391 糸及び紡績半製品									
401 その他繊維工業品									
411 砂 糖									
421 製 造 食 品									
422 飲 料									
423 水									
424 た ば こ									
425 その他食料工業品									
(7) 雑工業品									
431 が ん 具									
441 衣服・身廻品・はきもの									
442 文房具・運動娯楽用品・楽器									
443 家 具 装 備 品									
444 その他日用品									
451 ゴ ム 製 品									
461 木 製 品									
471 その他製造工業品									
(8) 特殊品									
481 金 属 く ず									
491 再 利 用 資 材									
501 動植物性製造飼肥料									
511 廃 棄 物									
512 廃 土 砂									
521 輸 送 用 容 器									
531 取 合 せ 品									
541 分類不能のもの									
999 フ ェ リ ー									

雄勝港

1. 入港船舶年次別表

種 別		平成28年		平成29年		平成30年		令和元年		令和2年	
		隻数	総トン数	隻数	総トン数	隻数	総トン数	隻数	総トン数	隻数	総トン数
商船	外航	—	—	—	—	—	—	—	—	—	—
	内航	—	—	—	—	—	—	—	—	—	—
自航	内航	—	—	—	—	—	—	—	—	—	—
漁船	内航	1,056	8,818	1,460	12,191	1,460	12,191	1,460	12,191	994	7,727
避難船	内航	16	224	14	196	8	112	12	168	30	420
その他	内航	—	—	—	—	—	—	—	—	—	—
外航船		0	0	0	0	0	0	0	0	0	0
内航船		1,072	9,042	1,474	12,387	1,468	12,303	1,472	12,359	1,024	8,147
合 計		1,072	9,042	1,474	12,387	1,468	12,303	1,472	12,359	1,024	8,147

萩 浜 港

1. 入港船舶年次別表

種 別		平成28年		平成29年		平成30年		令和元年		令和2年	
		隻数	総トン数	隻数	総トン数	隻数	総トン数	隻数	総トン数	隻数	総トン数
商船	外航	—	—	—	—	—	—	—	—	—	—
	内航	—	—	—	—	—	—	11	144	—	—
自航	内航	—	—	—	—	—	—	—	—	—	—
漁船	内航	11	131	10	125	13	177	—	—	13	177
避難船	内航	22	262	25	293	28	416	—	—	23	396
その他	内航	—	—	—	—	—	—	—	—	—	—
外航船		0	0	0	0	0	0	0	0	0	0
内航船		33	393	35	418	41	593	11	144	36	573
合 計		33	393	35	418	41	593	11	144	36	573

2. 海上出入貨物の年次別表

(単位:フレート・トン)

年次	合 計			外 国 貿 易			内 国 貿 易		
	計	輸移出	輸移入	計	輸 出	輸 入	計	移 出	移 入
昭和28年	3,179	2,800	379	0	0	0	3,179	2,800	379
昭和29年	3,279	2,866	413	0	0	0	3,279	2,866	413
昭和30年	2,971	2,398	573	0	0	0	2,971	2,398	573
昭和31年	3,083	2,042	1,041	0	0	0	3,083	2,042	1,041
昭和32年	3,751	2,729	1,022	0	0	0	3,751	2,729	1,022
昭和33年	5,216	3,833	1,383	0	0	0	5,216	3,833	1,383
昭和34年	4,932	2,945	1,987	0	0	0	4,932	2,945	1,987
昭和35年	3,574	2,112	1,462	0	0	0	3,574	2,112	1,462
昭和36年	4,135	2,915	1,220	0	0	0	4,135	2,915	1,220
昭和37年	6,526	4,694	1,832	0	0	0	6,526	4,694	1,832
昭和38年	6,089	4,516	1,573	0	0	0	6,089	4,516	1,573
昭和39年	5,869	4,178	1,691	0	0	0	5,869	4,178	1,691
昭和40年	6,912	2,710	4,202	0	0	0	6,912	2,710	4,202
昭和41年	7,026	2,377	4,649	0	0	0	7,026	2,377	4,649
昭和42年	6,539	2,630	3,909	0	0	0	6,539	2,630	3,909
昭和43年	5,546	1,733	3,813	0	0	0	5,546	1,733	3,813
昭和44年	5,752	1,763	3,989	0	0	0	5,752	1,763	3,989
昭和45年	8,082	2,574	5,508	0	0	0	8,082	2,574	5,508
昭和46年	9,750	3,950	5,800	0	0	0	9,750	3,950	5,800
昭和47年	10,400	2,800	7,600	0	0	0	10,400	2,800	7,600
昭和48年	11,482	3,058	8,424	0	0	0	11,482	3,058	8,424
昭和49年	12,285	3,333	8,952	0	0	0	12,285	3,333	8,952
昭和50年	11,305	2,808	8,497	0	0	0	11,305	2,808	8,497
昭和51年	16,473	4,536	11,937	0	0	0	16,473	4,536	11,937
昭和52年	15,971	4,563	11,408	0	0	0	15,971	4,563	11,408
昭和53年	15,702	4,154	11,548	0	0	0	15,702	4,154	11,548
昭和54年	15,347	3,884	11,463	0	0	0	15,347	3,884	11,463
昭和55年	14,764	3,717	11,047	0	0	0	14,764	3,717	11,047
昭和56年	10,760	2,607	8,153	0	0	0	10,760	2,607	8,153
昭和57年	10,005	2,424	7,581	0	0	0	10,005	2,424	7,581
昭和58年	8,870	1,872	6,998	0	0	0	8,870	1,872	6,998
昭和59年	9,595	1,891	7,704	0	0	0	9,595	1,891	7,704
昭和60年	9,531	1,902	7,629	0	0	0	9,531	1,902	7,629
昭和61年	9,601	1,921	7,680	0	0	0	9,601	1,921	7,680
昭和62年	9,684	1,940	7,744	0	0	0	9,684	1,940	7,744
昭和63年	9,755	1,959	7,796	0	0	0	9,755	1,959	7,796
平成元年	9,827	1,978	7,849	0	0	0	9,827	1,978	7,849
平成2年	9,910	2,001	7,909	0	0	0	9,910	2,001	7,909
平成3年	8,578	1,861	6,717	0	0	0	8,578	1,861	6,717
平成4年	4,594	465	4,129	0	0	0	4,594	465	4,129
平成5年	7,657	1,665	5,992	0	0	0	7,657	1,665	5,992
平成6年	6,906	1,565	5,341	0	0	0	6,906	1,565	5,341
平成7年	6,169	1,362	4,807	0	0	0	6,169	1,362	4,807
平成8年	5,934	1,607	4,327	0	0	0	5,934	1,607	4,327
平成9年	5,390	1,495	3,895	0	0	0	5,390	1,495	3,895
平成10年	4,986	1,480	3,506	0	0	0	4,986	1,480	3,506
平成11年	4,546	1,391	3,155	0	0	0	4,546	1,391	3,155
平成12年	4,134	1,294	2,840	0	0	0	4,134	1,294	2,840
平成13年	3,966	1,410	2,556	0	0	0	3,966	1,410	2,556
平成14年	3,611	1,311	2,300	0	0	0	3,611	1,311	2,300
平成15年	3,381	1,311	2,070	0	0	0	3,381	1,311	2,070
平成16年	3,174	1,311	1,863	0	0	0	3,174	1,311	1,863
平成17年	2,660	983	1,677	0	0	0	2,660	983	1,677
平成18年	2,295	786	1,509	0	0	0	2,295	786	1,509
平成19年	2,231	872	1,359	0	0	0	2,231	872	1,359
平成20年	2,051	828	1,223	0	0	0	2,051	828	1,223
平成21年	1,970	869	1,101	0	0	0	1,970	869	1,101
平成22年	1,817	826	991	0	0	0	1,817	826	991
平成23年	0	0	0	0	0	0	0	0	0
平成24年	1,582	591	991	0	0	0	1,582	591	991
平成25年	1,637	745	892	0	0	0	1,637	745	892
平成26年	0	0	0	0	0	0	0	0	0
平成27年	0	0	0	0	0	0	0	0	0
平成28年	0	0	0	0	0	0	0	0	0
平成29年	0	0	0	0	0	0	0	0	0
平成30年	0	0	0	0	0	0	0	0	0
令和元年	0	0	0	0	0	0	0	0	0
令和2年	0	0	0	0	0	0	0	0	0

女川港

1. 入港船舶年次別表

種 別		平成28年		平成29年		平成30年		令和元年		令和2年	
		隻数	総トン数	隻数	総トン数	隻数	総トン数	隻数	総トン数	隻数	総トン数
商船	外航	—	—	—	—	—	—	—	—	—	—
	内航	1,198	110,273	1,165	103,158	1,161	104,198	1,155	104,969	1,145	100,123
自航	内航	—	—	—	—	—	—	—	—	—	—
漁船	内航	3,565	86,846	3,221	82,931	2,493	74,612	2,343	69,921	1,502	66,552
避難船	内航	—	—	—	—	—	—	—	—	—	—
その他	内航	13	8,555	44	37,772	12	11,528	13	13,513	31	21,451
外航船		0	0	0	0	0	0	0	0	0	0
内航船		4,776	205,674	4,430	223,861	3,666	190,338	3,511	188,403	2,678	188,126
合 計		4,776	205,674	4,430	223,861	3,666	190,338	3,511	188,403	2,678	188,126

2. 船舶乗降人員年次別表

	平成28年	平成29年	平成30年	令和元年	令和2年
合 計	16,641	15,584	26,550	17,639	14,231
乗込人員	8,323	7,776	13,327	8,819	7,102
上陸人員	8,318	7,808	13,223	8,820	7,129

3. 海上出入貨物の年次別表

(単位:フレート・トン)

年次	合 計			外 国 貿 易			内 国 貿 易		
	計	輸移出	輸移入	計	輸 出	輸 入	計	移 出	移 入
昭和28年	242,290	117,457	124,833	0	0	0	242,290	117,457	124,833
昭和29年	264,705	126,658	138,047	0	0	0	264,705	126,658	138,047
昭和30年	269,724	137,528	132,196	0	0	0	269,724	137,528	132,196
昭和31年	250,514	116,089	134,425	1,896	0	1,896	248,618	116,089	132,529
昭和32年	261,828	113,934	147,894	1,700	1,700	0	260,128	112,234	147,894
昭和33年	266,388	122,798	143,590	8,147	0	8,147	258,241	122,798	135,443
昭和34年	296,121	125,332	170,789	0	0	0	296,121	125,332	170,789
昭和35年	240,354	113,021	127,333	4,537	0	4,537	235,817	113,021	122,796
昭和36年	321,431	147,149	174,282	6,700	0	6,700	314,731	147,149	167,582
昭和37年	274,604	128,450	146,154	9,407	0	9,407	265,197	128,450	136,747
昭和38年	270,845	125,618	145,227	8,894	0	8,894	261,951	125,618	136,333
昭和39年	298,950	140,010	158,940	7,446	0	7,446	291,504	140,010	151,494
昭和40年	263,627	110,889	152,738	10,540	0	10,540	253,087	110,889	142,198
昭和41年	323,505	136,570	186,935	19,189	0	19,189	304,316	136,570	167,746
昭和42年	331,521	171,049	160,472	26,318	0	26,318	305,203	171,049	134,154
昭和43年	356,705	174,034	182,671	0	0	0	356,705	174,034	182,671
昭和44年	355,139	182,497	172,642	0	0	0	355,139	182,497	172,642
昭和45年	412,824	260,661	152,163	0	0	0	412,824	260,661	152,163
昭和46年	372,288	191,612	180,676	0	0	0	372,288	191,612	180,676
昭和47年	388,411	202,364	186,047	0	0	0	388,411	202,364	186,047
昭和48年	354,548	166,514	188,034	0	0	0	354,548	166,514	188,034
昭和49年	283,463	129,927	153,536	0	0	0	283,463	129,927	153,536
昭和50年	303,276	135,354	167,922	0	0	0	303,276	135,354	167,922
昭和51年	256,981	109,857	147,124	0	0	0	256,981	109,857	147,124
昭和52年	293,954	120,409	173,545	0	0	0	293,954	120,409	173,545
昭和53年	341,694	129,985	211,709	0	0	0	341,694	129,985	211,709
昭和54年	330,433	155,038	175,395	0	0	0	330,433	155,038	175,395
昭和55年	338,264	116,274	221,990	0	0	0	338,264	116,274	221,990
昭和56年	421,977	212,824	209,153	15,981	0	15,981	405,996	212,824	193,172
昭和57年	432,018	203,417	228,601	18,594	0	18,594	413,424	203,417	210,007
昭和58年	379,423	144,371	235,052	0	0	0	379,423	144,371	235,052
昭和59年	458,868	195,772	263,096	0	0	0	458,868	195,772	263,096
昭和60年	407,303	167,377	239,926	0	0	0	407,303	167,377	239,926
昭和61年	623,515	220,314	403,201	0	0	0	623,515	220,314	403,201
昭和62年	520,733	208,405	312,328	0	0	0	520,733	208,405	312,328
昭和63年	554,775	233,212	321,563	0	0	0	554,775	233,212	321,563
平成元年	500,390	186,045	314,345	0	0	0	500,390	186,045	314,345
平成2年	443,118	145,045	298,073	0	0	0	443,118	145,045	298,073
平成3年	396,321	135,004	261,317	0	0	0	396,321	135,004	261,317
平成4年	334,217	126,970	207,247	1,998	1,998	0	332,219	124,972	207,247
平成5年	297,049	102,070	194,979	392	0	392	296,657	102,070	194,587
平成6年	371,472	165,844	205,628	2,964	0	2,964	368,508	165,844	202,664
平成7年	503,066	328,913	174,153	0	0	0	503,066	328,913	174,153
平成8年	570,335	416,654	153,681	0	0	0	570,335	416,654	153,681
平成9年	729,617	564,943	164,674	4,960	0	4,960	724,657	564,943	159,714
平成10年	377,915	284,552	93,363	715	0	715	377,200	284,552	92,648
平成11年	371,569	274,551	97,018	0	0	0	371,569	274,551	97,018
平成12年	321,948	206,345	115,603	0	0	0	321,948	206,345	115,603
平成13年	404,072	260,298	143,774	0	0	0	404,072	260,298	143,774
平成14年	486,138	382,148	103,990	0	0	0	486,138	382,148	103,990
平成15年	380,714	260,668	120,046	0	0	0	380,714	260,668	120,046
平成16年	394,983	298,345	96,638	0	0	0	394,983	298,345	96,638
平成17年	363,696	263,943	99,753	0	0	0	363,696	263,943	99,753
平成18年	300,829	202,114	98,715	0	0	0	300,829	202,114	98,715
平成19年	311,882	211,864	100,018	0	0	0	311,882	211,864	100,018
平成20年	377,583	264,697	112,886	0	0	0	377,583	264,697	112,886
平成21年	274,773	181,254	93,519	0	0	0	274,773	181,254	93,519
平成22年	304,681	231,533	73,148	0	0	0	304,681	231,533	73,148
平成23年	204,601	188,441	16,160	0	0	0	204,601	188,441	16,160
平成24年	188,838	144,855	43,983	0	0	0	188,838	144,855	43,983
平成25年	177,661	134,288	43,373	0	0	0	177,661	134,288	43,373
平成26年	159,812	114,757	45,055	0	0	0	159,812	114,757	45,055
平成27年	190,990	148,823	42,167	0	0	0	190,990	148,823	42,167
平成28年	178,774	134,784	43,990	0	0	0	178,774	134,784	43,990
平成29年	147,117	111,265	35,852	0	0	0	147,117	111,265	35,852
平成30年	163,569	120,084	43,485	0	0	0	163,569	120,084	43,485
令和元年	143,937	108,579	35,358	0	0	0	143,937	108,579	35,358
令和2年	137,494	93,721	43,773	0	0	0	137,494	93,721	43,773

4. 海上出入貨物の品種別外貿・内貿別表

(単位:フレート・トン)

品 類 ・ 品 種 別	合 計			外 国 貿 易			内 国 貿 易		
	計	輸移出	輸移入	計	輸出	輸入	計	移出	移入
合 計	137,494	93,721	43,773				137,494	93,721	43,773
(1)農水産品	42,962		42,962				42,962		42,962
011 麦									
021 米									
022 とうもろこし									
023 豆 類									
024 その他雑穀									
031 野菜・果物									
041 綿 花									
051 その他農産品									
061 羊 毛									
071 その他畜産品									
081 水 産 品	42,962		42,962				42,962		42,962
(2)林産品									
091 原 木									
092 製 材									
101 樹 脂 類									
111 木 材 チ ッ プ									
112 その他林産品									
121 薪 炭									
(3)鉱産品	88,010	88,010					88,010	88,010	
131 石 炭									
141 鉄 鉱 石									
151 金 属 鉱 石									
161 砂 利 ・ 砂									
162 石 材	88,010	88,010					88,010	88,010	
171 原 油									
181 りん 鉱 石									
191 石 灰									
201 原 塩									
211 非 金 属 鉱 物									
(4)金属機械工業品	1,440	720	720				1,440	720	720
221 鉄 鋼									
222 鋼 材									
231 非 鉄 金 属									
241 金 属 製 品									
251 鉄 道 車 両									
252 完 成 自 動 車	1,440	720	720				1,440	720	720
253 その他輸送用車両									
254 二 輪 自 動 車									
255 自 動 車 部 品									
256 その他輸送用機械									
261 産 業 機 械									
262 電 気 機 械									
263 測 量 ・ 光 学 ・ 医 療 用 器 械									
264 事 務 用 機 器									
265 その他機械									
(5)化学工業品									
271 陶 磁 器									
281 セ メ ン ト									
291 ガ ラ ス 類									
301 窯 業 品									
311 重 油									
320 揮 発 油									
321 その他石油									
322 LNG(液化天然ガス)									
323 LPG(液化石油ガス)									
324 その他石油製品									
331 コ ー ク ス									
341 石 炭 製 品									
351 化 学 薬 品									
361 化 学 肥 料									
371 染料・塗料・合成樹脂等									
(6)軽工業品	4,836	4,836					4,836	4,836	
381 紙 ・ パ ル プ									
391 糸及び紡績半製品									
401 その他繊維工業品									
411 砂 糖									
421 製 造 食 品									
422 飲 料									
423 水									
424 た ば こ									
425 その他食料工業品	4,836	4,836					4,836	4,836	
(7)雑工業品	246	155	91				246	155	91
431 が ん 具									
441 衣服・身用品・はきもの									
442 文房具・運動娯楽用品・楽器									
443 家 具 装 備 品									
444 その他日用品	246	155	91				246	155	91
451 ゴ ム 製 品									
461 木 製 品									
471 その他製造工業品									
(8)特殊品									
481 金 属 く ず									
491 再 利 用 資 材									
501 動植物性製造飼肥料									
511 廃 棄 物									
512 廃 土 砂									
521 輸 送 用 容 器									
531 取 合 せ 品									
541分類不能のもの									
999 プ ェ リ ー									

金華山港

1. 入港船舶年次別表

種 別		平成28年		平成29年		平成30年		令和元年		令和2年	
		隻数	総トン数	隻数	総トン数	隻数	総トン数	隻数	総トン数	隻数	総トン数
商船	外航	—	—	—	—	—	—	—	—	—	—
	内航	342	20,214	702	29,112	398	11,401	502	13,756	334	9,878
自航	内航	—	—	—	—	—	—	—	—	—	—
漁船	内航	—	—	—	—	—	—	—	—	—	—
避難船	内航	—	—	—	—	—	—	—	—	—	—
その他	内航	4	2,352	4	1,600	2	2,472	—	—	—	—
外航船		0	0	0	0	0	0	0	0	0	0
内航船		346	22,566	706	30,712	400	13,873	502	13,756	334	9,878
合 計		346	22,566	706	30,712	400	13,873	502	13,756	334	9,878

2. 船舶乗降人員年次別表

	平成28年	平成29年	平成30年	令和元年	令和2年
合 計	17,090	20,526	25,980	36,946	22,734
乗込人員	8,545	10,263	12,990	18,473	11,367
上陸人員	8,545	10,263	12,990	18,473	11,367

3. 海上出入貨物の年次別表

(単位:フレート・トン)

年次	合 計			外 国 貿 易			内 国 貿 易		
	計	輸移出	輸移入	計	輸 出	輸 入	計	移 出	移 入
昭和28年									
昭和29年									
昭和30年	24	0	24	0	0	0	24	0	24
昭和31年	32	0	32	0	0	0	32	0	32
昭和32年	42	0	42	0	0	0	42	0	42
昭和33年	71	0	71	0	0	0	71	0	71
昭和34年	2,314	453	1,861	0	0	0	2,314	453	1,861
昭和35年	2,216	408	1,808	0	0	0	2,216	408	1,808
昭和36年	944	862	82	0	0	0	944	862	82
昭和37年	200	130	70	0	0	0	200	130	70
昭和38年	1,310	3	1,307	0	0	0	1,310	3	1,307
昭和39年	982	319	663	0	0	0	982	319	663
昭和40年	1,203	868	335	0	0	0	1,203	868	335
昭和41年	708	425	283	0	0	0	708	425	283
昭和42年	240	45	195	0	0	0	240	45	195
昭和43年	339	57	282	0	0	0	339	57	282
昭和44年	341	14	327	0	0	0	341	14	327
昭和45年	384	18	366	0	0	0	384	18	366
昭和46年	2,763	21	2,742	0	0	0	2,763	21	2,742
昭和47年	1,522	25	1,497	0	0	0	1,522	25	1,497
昭和48年	1,169	27	1,142	0	0	0	1,169	27	1,142
昭和49年	3,649	25	3,624	0	0	0	3,649	25	3,624
昭和50年	5,793	25	5,768	0	0	0	5,793	25	5,768
昭和51年	5,097	117	4,980	0	0	0	5,097	117	4,980
昭和52年	6,032	121	5,911	0	0	0	6,032	121	5,911
昭和53年	516	64	452	0	0	0	516	64	452
昭和54年	926	70	856	0	0	0	926	70	856
昭和55年	794	61	733	0	0	0	794	61	733
昭和56年	505	52	453	0	0	0	505	52	453
昭和57年	4,622	229	4,393	0	0	0	4,622	229	4,393
昭和58年	853	180	673	0	0	0	853	180	673
昭和59年	628	61	567	0	0	0	628	61	567
昭和60年	532	62	470	0	0	0	532	62	470
昭和61年	1,390	929	461	0	0	0	1,390	929	461
昭和62年	1,673	1,310	363	0	0	0	1,673	1,310	363
昭和63年	1,468	578	890	0	0	0	1,468	578	890
平成元年	1,836	1,090	746	0	0	0	1,836	1,090	746
平成2年	4,583	729	3,854	0	0	0	4,583	729	3,854
平成3年	1,194	812	382	0	0	0	1,194	812	382
平成4年	24,409	628	23,781	0	0	0	24,409	628	23,781
平成5年	19,552	44	19,508	0	0	0	19,552	44	19,508
平成6年	23,469	14	23,455	0	0	0	23,469	14	23,455
平成7年	8,781	93	8,688	0	0	0	8,781	93	8,688
平成8年	3,381	22	3,359	0	0	0	3,381	22	3,359
平成9年	2,155	0	2,155	0	0	0	2,155	0	2,155
平成10年	393	110	283	0	0	0	393	110	283
平成11年	24,457	129	24,328	0	0	0	24,457	129	24,328
平成12年	6,678	199	6,479	0	0	0	6,678	199	6,479
平成13年	10,547	477	10,070	0	0	0	10,547	477	10,070
平成14年	25,659	522	25,137	0	0	0	25,659	522	25,137
平成15年	13,405	772	12,633	0	0	0	13,405	772	12,633
平成16年	17,001	96	16,905	0	0	0	17,001	96	16,905
平成17年	14,705	8,231	6,474	0	0	0	14,705	8,231	6,474
平成18年	20,633	10,132	10,501	0	0	0	20,633	10,132	10,501
平成19年	20,192	517	19,675	0	0	0	20,192	517	19,675
平成20年	6,044	2,208	3,836	0	0	0	6,044	2,208	3,836
平成21年	5,500	583	4,917	0	0	0	5,500	583	4,917
平成22年	4,163	1,352	2,811	0	0	0	4,163	1,352	2,811
平成23年	2,356	2,203	153	0	0	0	2,356	2,203	153
平成24年	2,356	2,203	153	0	0	0	2,356	2,203	153
平成25年	6,840	820	6,020	0	0	0	6,840	820	6,020
平成26年	5,060	120	4,940	0	0	0	5,060	120	4,940
平成27年	6,600	3,340	3,260	0	0	0	6,600	3,340	3,260
平成28年	22,110	10,376	11,734	0	0	0	22,110	10,376	11,734
平成29年	20,914	8,219	12,695	0	0	0	20,914	8,219	12,695
平成30年	9,439	4,670	4,769	0	0	0	9,439	4,670	4,769
令和元年	1,080	540	540	0	0	0	1,080	540	540
令和2年	53,867	21,867	32,000	0	0	0	53,867	21,867	32,000

4. 海上出入貨物の品種別外貿・内貿別表

(単位:フレート・トン)

品 類 ・ 品 種 別	合 計			外 国 貿 易			内 国 貿 易		
	計	輸移出	輸移入	計	輸出	輸入	計	移出	移入
合 計	53,867	21,867	32,000				53,867	21,867	32,000
(1) 農水産品									
011 麦									
021 米									
022 とうもろこし									
023 豆 類									
024 その他雑穀									
031 野菜・果物									
041 綿 花									
051 その他農産品									
061 羊 毛									
071 その他畜産品									
081 水 産 品									
(2) 林産品									
091 原 木									
092 製 材									
101 樹 脂 類									
111 木 材 チ ッ プ									
112 その他林産品									
121 薪 炭									
(3) 鉱産品									
131 石 炭									
141 鉄 鉱 石									
151 金 属 鉱									
161 砂 利 ・ 砂									
162 石 材									
171 原 油									
181 りん鉱石									
191 石 灰									
201 原 塩									
211 非 金属 鉱 物									
(4) 金属機械工業品									
221 鉄 鋼									
222 鋼 材									
231 非 鉄 金 属									
241 金 属 製 品									
251 鉄 道 車 両									
252 完 成 自 動 車									
253 その他輸送用車両									
254 二 輪 自 動 車									
255 自 動 車 部 品									
256 その他輸送用機械									
261 産 業 機 械									
262 電 気 機 械									
263 測 量 ・ 光 学 ・ 医 療 用 器 械									
264 事 務 用 機 器									
265 その他機械									
(5) 化学工業品									
271 陶 磁 器									
281 セ メ ン ト									
291 ガ ラ ス 類									
301 窯 業 品									
311 重 油									
320 揮 発 油									
321 その他石油									
322 LNG(液化天然ガス)									
323 LPG(液化石油ガス)									
324 その他石油製品									
331 コ ー ク ス									
341 石 炭 製 品									
351 化 学 薬 品									
361 化 学 肥 料									
371 染料・塗料・合成樹脂等									
(6) 軽工業品									
381 紙 ・ パ ル プ									
391 糸及び紡績半製品									
401 その他繊維工業品									
411 砂 糖									
421 製 造 食 品									
422 飲 料									
423 水									
424 た ば こ									
425 その他食料工業品									
(7) 雑工業品									
431 が ん 具									
441 衣服・身廻品・はきもの									
442 文房具・運動娯楽用品・楽器									
443 家 具 装 備 品									
444 その他日用品									
451 ゴ ム 製 品									
461 木 製 品									
471 その他製造工業品									
(8) 特殊品	792	792					792	792	
481 金 属 く ず									
491 再 利 用 資 材									
501 動植物性製造飼肥料									
511 廃 棄 物									
512 廃 土 砂	792	792					792	792	
521 輸 送 用 容 器									
531 取 合 せ 品									
541 分類不能のもの									
999 フ ェ リ ー	53,075	21,075	32,000				53,075	21,075	32,000

資 料

- 1 港湾調査に用いる品種分類表
- 2 貨物数量の単位

1. 港湾調査に用いる品種分類表

大分類名	中分類名	内容例示(一部)	備 考	
(1) 農水産品	011	麦	大麦, 小麦, えん麦, ライ麦	
	021	米	もみ, 玄米, 精米	
	022	とうもろこし	とうもろこし	
	023	豆類	大豆(白大豆, 黄大豆) 豆(えんどう, そらまめ, いんげん)	豆類の未成熟ものは、 031野菜・果物に分類。
	024	その他の雑穀	雑穀(あわ, ひえ, もろこし)	
	031	野菜・果物	いも類(甘しょ, 馬鈴しょ) 野菜類(根菜—大根, 人参, たけのこ) (果菜—きゅうり, トマト) (豆科野菜—さやいんげん, えだまめ) (香辛野菜—わさび, しょうが) (山菜—わらび, ぜんまい) (葉菜—白菜, 小松菜) (その他—生しいたけ, まつたけ) 果物類(栗, 胡桃等も含む)	豆科野菜の成熟ものは、 023豆類に分類。
	041	綿花	綿花	
	051	その他農産品	繊維用作物(大麻, 黄麻, 亜麻) 原糖原料作物(砂糖きび, てんさい) 油脂用作物(菜種, ごま, えごま) 嗜好料作物(葉たばこ, 葉の茶, コーヒー豆) その他の工芸作物(製紙原料作物, 薬用作物) 農産加工品(わら工品, その他農産加工品) 他に分類されない農産品(種子, 種苗, 花き)	製茶は421製造食品に 分類。
	061	羊毛	羊毛	
	071	その他畜産品	鳥獣類(馬, 牛, 豚, 羊) 鳥獣肉(牛肉, 豚肉, 馬肉) 食用のくず肉 未加工乳(生牛乳, 牛乳) 天然はちみつ 鳥卵(鶏卵, うずらの卵) 動物性粗繊維, 原皮, 原毛皮 (羊毛類似の毛, 牛皮, うさぎ, 鳥羽毛) 他に分類されない畜産品(毛皮獣, 犬, 猫)	市乳(市販牛乳)滅菌 工程を経たものは、 421製造食品に分類。 仕上げしている皮、羊 皮は、441衣服・身廻品 ・はきもの、443家具装 備品、471その他製造工 業品にそれぞれ分類。
081	水産品	魚介類(生鮮, 冷凍もの, 塩蔵) 魚卵(かずの子, たら子) 貝柱, 乾燥あわび その他の水産品(海草類, 寒天原草類, 鑑賞魚 類, 水産動物生産品)	缶詰、瓶詰ものは、 421製造食品に分類。	

大分類名	中分類名		内容例示(一部)	備考
(2) 林産品	091	原木	製材用原木(製材用丸太, チップ用, 繊維板用材, 銘木原木)	
	092	製材	板類, ひき割り類, 床板, きりげた材	
	101	樹脂類	天然ゴム(生ゴム, 天然樹脂, 生漆)	
	111	木材チップ	木材チップ(広葉・針葉樹チップ, 木くず)	
	112	その他林産品	果樹, その他樹木, 花木, 竹材, 竹基礎材	
	121	薪炭	薪炭(しばまき, そだ) 木炭(木炭, 黒炭, 加工木炭)	燃料用木材くず廃材は、491再利用資材に分類。 豆炭、練炭は、341石炭製品に分類。
(3) 鉱産品	131	石炭	石炭(無煙炭, せん石, 有煙炭)	
	141	鉄鉱石	鉄鉱(鉄鉱石, 砂鉄鉱, 硫酸焼鉱) 硫化鉄鉱(硫化鉄粗鉱, 硫化鉄精鉱)	
	151	金属鉱	その他の金属(鉄マンガン鉱, クロム鉱) 非鉄鉱(銅鉱, 鉛鉱, 亜鉛鉱, 金鉱)	工業原料としてのジルコンサンドは、211非金属鉱物に分類。
	161	砂利・砂	砂利(砂利, 砕石, スラグ, 軽量骨材) 砂(河砂, 砕砂, 洗砂)	建設工事現場から出た土砂、がれき、残土等は、512廃土砂に分類。
	162	石材	建設用岩石(花こう岩, 玄武岩, 安山岩) 基礎石材(関知岩, 玉石, 割ぐり) 石材製品(灯ろう, 石碑, 庭石)	セメント原料として使用されるスラグは、211非金属鉱物に分類。
	171	原油	原油, 瀝青油, 廃原油, 天然ガス	液化天然ガスは、322LNG、アスファルト製品は、324その他石油製品に分類。
	181	りん鉱石	りん鉱石(グアノ, 石灰石, りん酸カリウム)	
	191	石灰石	石灰石(大理石を除く)＝セメント用石灰石, 鉄鉱用石灰石	・生石灰、消石灰は、301窯業品に分類。 ・そのうち石灰質肥料となるものは、361化学肥料に分類。
	201	原塩	岩塩, 天日塩, にがり, かん水	
	211	非金属鉱物	肥料原料用鉱物(蛇紋岩, チリ硝石) 陶磁器原料用鉱物(長石, けい灰石, カオリン) 工業原料となる鉱物及び岩石(硫黄, 石こう) 耐火原料となる鉱物及び岩石(マグネサイト) 物理的特性を利用する鉱物(石綿, 雲母) 工芸用鉱物(ざくろ石, ダイヤモンド) 粘土鉱物(粘土, 酸性白土) その他の非金属鉱物及び岩石(重晶石)	・ジルコンサンド、クロム鉄鉱等の金属抽出用は151金属鉱物に分類。 ・研削、研磨材としての鉱物は、301窯業品に分類。 ・指輪等に加工したものは、443家具装備品に分類。

大分類名	中分類名	内容例示(一部)	備考
(4) 金属機械 工業品	221	鉄鋼 鉄(銑鉄, 鋳鉄品, フェロニッケル) 銅(粗鋼, 普通鋼半製品)	
	222	鋼材 普通鋼熱間圧延鋼材(形鋼, 棒鋼) 普通鋼鋼管(一般配管用鋼管, 電線管) 特殊鋼熱間圧延鋼材(工具鋼, 構造用鋼) 特殊鋼鋼管, 合せ鋼管 冷間仕上鋼材(みがき形鋼, 冷延鋼板) めっき鋼材(めっき鉄鋼線, めっき帯鋼) 表面処理鋼板(塩化ビニール被覆鋼板) 冷間ロール成形鋼材, 溶接形鋼	
	231	非鉄金属 地金, 合金(銅, 鉛, ずず) 伸銅品(上記以外の非鉄金属インゴット) 板, 帯, 管, 箔(鍛造品及び鋳物ダイカスト) 電線ケーブル(銅線, アルミニウム線) その他非鉄金属(放射線非鉄金属, その他非鉄金属)	
	241	金属製品 建設用金属製品(鉄骨, 鉄塔, 鋼橋) 建築用金属製品(金属とびら, サッシ) 線材製品(ねじ, くぎ, 線製品) 刃物金具(利器, 工匠具, 切削工具, 作業工具, 機械用工具, 空気動工具) その他金属製品(ばね, 鍵, 金庫)	針金は、222鋼材に分類 電線、ケーブルは、231 非鉄金属に分類。
	251	鉄道車両 車両(機関車, 旅客車, 貨物車, 特殊車両, 車両部品)	エンジン、計器等で機械 本体と別送される場合
	252	完成自動車 完成自動車(乗用自動車, 貨物自動車, けん引 自動車) シャーシ(フルトレーラー, セミトレーラー)	に、その使用目的が明確 でないものはそれぞれ 261産業機械、262電気機 械、265その他機械に分 類。
	253	その他輸送用車両 産業用運搬車(フォークリフトトラック) 構内作業車(構内清掃車, 地上電源車) その他車両(その他装甲車両)	
	254	二輪自動車 二輪自動車(オートバイ, モータ・スクータ)	タイヤ、チューブは、 451ゴム製品に分類。
	255	自動車部品 自動車用機関(ガソリン機関, 電動機関) 車体(二輪・四輪・六輪自動車車体) 部品及び付属品(機械部品, 車体部品)	
	256	その他輸送機械 自転車及びその他の車両(自転車, 蓄力車) 船舶(船舶, 漁船, 艦艇, 船用機関, 航空機)	カヤック、カヌー、ハン グライダーは、442文 房具・運動娯楽用品・楽 器に分類。

大分類名	中分類名	内容例示(一部)	備考
(4) 金属機械 工業品	261 産業機械	ボイラー機関及びタービン 原子炉 金属加工機械(金属工作機械, 金属加工機械) 運搬, 昇降及び貨物取扱装置 化学機械(ろ過器, 分離器, 圧縮機) 冷凍機, 空気調節装置 繊維機械及び機械(化学繊維機械, 織機) 鉱山, 土木建設及び農業機械	農業用道具は、471その他製造工業品に分類。
	262 電気機械	回転電気機械(発電機, 電動機) 配電及び制御装置(配電盤, 変圧器) 照明器具(屋内・外用, アーク灯) 電気機器(電気アイロン, レンジ, 電熱器) 電動工具(電気ドリル, 電気のかぎり) 通信及び関連装置(有線・無線通信装置) コンピューター(パソコン, サーバー) 電子応用装置(X線装置, 放射線用機器) 電子管, 半導体, 素子(X線管, 光電管) その他の電気機械(プラグ, 点火用コイル)	
	263 測量・光学・ 医療用機械	計量測定及び測量機械(計量器, 精密測定器) 製図機器 時計及び付属品(機械時計, 電気時計) 光学器械(望遠鏡, 顕微鏡, カメラ) 医療用機械器具及び装置(ガスマスク)	
	264 事務用機器	複写機, タイムレコーダー	コンピューターは、262電気機械に分類。
	265 その他機械	商業及びサービス業用装置(自動販売機) 保安及び衛生装置, 警報及び信号装置 料理用, 暖房用装置(料理用レンジ) 特殊な機械(兵器, 銃)	
(5) 化学工業品	271 陶磁器	電気用品(磚子, 磚管, ブッシング) 台所・食卓用品(食器, 流し) 衛生用品(浴槽, 洗面器, 便器) 工業用品(理化学用品, タイル)	
	281 セメント	ポルトランドセメント, 高炉セメント	
	291 ガラス類	板ガラス(普通板ガラス, 安全ガラス) ガラス製品(ガラス基礎製品, 建築用製品)	
	301 窯業品	れんが(普通れんが, 耐火れんが) セメント製品(コンクリート製品) 石灰(生石灰, 消石灰, 黒石灰) 他に分類されない窯業品(炭素製品, 研磨材)	
	311 重油	1種(A重油), 2種(B重油)	

大分類名	中分類名	内容例示(一部)	備考	
(5) 化学工業品	320	揮発油	ガソリン、ナフサ	
	321	その他の石油	灯油、軽油、航空タービン燃料油、潤滑油	
	322	LNG (液化天然ガス)	液化天然ガス	気体の天然ガスは、171原油に分類。
	323	LPG (液化石油ガス)	液化プロパンガス、液化ブタン	
	324	その他石油製品	液化ガス(液化メタンガス、液化製造ガス) その他石油製品(絶縁油、流動パラフィン)	
	331	コークス	コークス、半成コークス	
	341	石炭製品	練炭、豆炭、鉍物性タール	木製品によるものは、121薪炭に分類。
	351	化学薬品	硫酸(薄硫酸、濃硫酸、発煙硫酸) その他の化学薬品(基礎無機薬品、高圧ガス) その他の鎖式有機工業薬品(エチレン)	アンモニウム化合物、カリ化合物、りん酸化合物のうち肥料用のは361化学肥料に分類。
	361	化学肥料	窒素原肥料(尿素、塩化アンモニウム) りん酸原肥料(過りん酸石灰、重焼りん) カリ原肥料(塩化カリウム、硫酸カリウム) その他の化学肥料(複合肥料、石灰質肥料)	肥料用以外の生石灰、消石灰は、301窯業品に分類。
371	染料・塗料・合成樹脂・その他化学工業品	染料・顔料・塗料 合成樹脂(縮合樹脂、重合樹脂) 動植物性油脂(精製ラード、魚油) 加工油脂(吸込油、マーガリン) 化粧品(香料、頭髪用化粧品) 歯みがき、石けん 他に分類されない化学工業品	イースト、こうじ、種こうじは、425その他食料工業品に分類。 研磨剤としてのコンパウンドは、301窯業品に分類。	
(6) 軽工業品	381	紙・パルプ	パルプ(溶融パルプ) 紙(新聞紙、段ボール、壁紙)	
	391	糸及び紡績半製品	紡績半製品(亜麻紡績半製品、絹紡) 糸(長繊維糸、紡績糸) 糸製品(分繊糸、縫糸)	セロファンは、371染料・塗料・合成樹脂・その他化学工業品に分類
	401	その他繊維工業品	織物(綿織物、亜麻織物)	
	411	砂糖	粗糖、糖みつ、水あめ	
	421	製造食品	肉製品(ハム、ソーセージ、牛肉缶) 酪農製品(加工乳、ヨーグルト、チーズ) 加工卵製品、精製はちみつ かん詰魚介類、水産物冷凍食品 海藻類冷凍食品 植物性製造食品(粉類、野菜加工品、茶) こんにゃく(でん粉)	冷凍魚介類は081水産品、野菜ジュース・トマトジュースは422飲料、食塩・化学調味料は425その他食料工業品に分類。
	422	飲料	清涼飲料(炭酸水、サイダー) アルコールを含む飲料(果実酒、ビール)	

大分類名	中分類名		内容例示(一部)	備考
(6) 軽工業品	423	水	飲料水(清水, ミネラルウォーター, 水道水) 氷, 雪	
	424	たばこ	紙巻たばこ, かみたばこ, パイプたばこ	葉たばこは051その他農産品に分類。
	425	その他食料工業品	食卓用塩, 食塩, 化学調味料, 麦芽	
(7) 雑工業品	431	がん具	がん具及び人形(金属・木製がん具)	
	441	衣服・身廻品 ・はきもの	衣服(下着, 寝具, 外衣) 家庭用品(敷物, 寝具, 毛布) 身廻品(かばん, ハンカチ, ネクタイ) 履物(皮靴, げた, スリッパ)	
	442	文房具・運動娯楽用品・楽器	書籍・印刷物(新聞, 雑誌, 書籍) 文具, 紙製品, 事務用具及び絵画用品 印刷業サービス製品(写真製版, 紙型) 楽器(けん盤楽器, 管楽器, 打楽器)	
	443	家具装備品	家具(たんす, 戸棚, 机) 衛生暖房用具(石油ストーブ, 熱調理器) 台所用品及び食卓用品(調理用具, 食卓器具) 美術品, 収集品及び骨とう品	業務用衛生暖房器具等は265その他機械に分類。
	444	その他日用品	他に分類されない日用品 (マッチ, ろうそく, 線香, ボタン)	
	451	ゴム製品	ゴムタイヤ及びチューブ ゴム製品基礎資材(再生ゴム, ゴムベルト)	生ゴムは101樹脂類、合成ゴムは371染料・塗料・合成樹脂・その他化学工業品、靴は441衣服・身廻品・はきものに分類。
	461	木製品	単板, 合板(普通合板, 特殊合板, 圧縮木材, 木製建具, たる, おけ) 工業生産建築物及び建築部材	輸送用・分配用の容器は521輸送容器に分類。
	471	その他製造工業品	牛革製品(製革, 調整・選別毛, 革ベルト) 他に分類されない製造工業品(農林用器具) 救命・防災用器具(保護衣, 救命器具) その他分類されない製造工業用品(マネキン)	農林業用機械は261産業機械、保安・警報装置等は265その他機械に分類。
(8) 特殊品	481	金属くず	鉄くず(鉄くず, 鋼くず, 廃自動車) 非鉄金属くず(動, すず, ニッケル) 核燃料スクラップ	
	491	再利用資材	古紙(さい落紙, 反古紙) 紡績ウエイスト, 雲母スクラップ, 綿くず	
	501	動植物性製造飼肥料	動物性製造飼肥料(製糸・屠場副産物) 植物性製造飼肥料(でんぶん製造副産物) 微生物たん白飼料(酵母類, バクテリア類) 動物性製造飼料(乳質飼料)	鉱物性天然肥料は211非金属鉱物、飼・肥料用生鮮魚介類は081水産品に分類。

大分類名	中分類名	内容例示(一部)	備考	
(8) 特殊品	501	動植物性製造 飼肥料	配合及び混合飼料(配合飼料, 混合飼料) 製造有機質飼料(灰類)	
	511	廃棄物	じんかい, ふん尿, 廃電池, 廃油	ふん尿は港湾統計では 除外。
	512	廃土砂	建設工事にともなう廃土砂, 瓦れき, 残土	
	521	輸送用容器	金属製容器(貯蔵タンク, ドラム缶, 食かん) その他の輸送用容器(ガラス容器, 竹製容器)	貨物輸送のために反復し て使用されるコンテナを 除く。
	531	取合せ品	引越荷物(引越荷物, 小屋掛材料) 郵便物, 鉄道便荷物, 貨物(郵便物, 小荷物) 自動車便路線貨物 内外航船舶の小口混載貨物	郵便物、鉄道便荷物、貨 物は港湾統計では除く。
(9) 分類不能 のもの	541	分類不能のもの	分類不能のもの(工業用水)	

2. 貨物数量の単位

(1) 港湾統計における貨物トン数の算出方法

原則としてフレート・トンによる。すなわち、容積は 1.133m^3 (40立方フィート)、重量は1,000kgをもって1トンとし、トン数は重量又は容積においていずれか大なる方をもって計算することを原則としている。(小数点以下は1位を四捨五入。)

但し、慣習上、上記の原則によらない貨物は、その慣習に従ってトン数を算出する。

(2) 商慣習による換算率

品 種	換 算 率
・ 油類及びその他の液体(飲料水を含む。ばら積みのものであって、容器入りを除く。)	$1\text{m}^3=1,000\text{kg}=1\text{トン}$
・ 米穀類、セメント、肥料(ばら積み、袋入りどちらも)	$1,000\text{kg}=1\text{トン}$
・ 木材類 原木	$0.835\text{m}^3(3\text{石})=1\text{トン}$
製材	$1.133\text{m}^3(4\text{石})=1\text{トン}$
・ 漁獲物(ばら積み、漁箱入りとも)	$1,000\text{kg}=1\text{トン}$
・ 容器入りのもの(空のものを含む。)	
ドラム缶	4本=1トン
石油缶	40個=1トン
18ℓ(1升)入りびん10箱入り	20個=1トン
・ 砂, 砂利(重量を実測しない場合)	
砂	$6\text{m}^3(1\text{立方坪})=10\text{トン}$
碎石	$6\text{m}^3(1\text{立方坪})=9.6\text{トン}$
砂利	$6\text{m}^3(1\text{立方坪})=13\text{トン}$
・ 動物(ばら積みの場合)	
牛馬 大	1頭=1トン
牛馬 小	3頭=1トン
・ 石材	$1\text{m}^3=2.7\text{トン}$
軽石	$1\text{m}^3=0.9\text{トン}$

(3) 車両(自動車・自転車)の換算率

船舶により輸送される商品としての車両(自動車・自転車)のトン数については、次の換算率により算出する。

車 種 区 分		内 容 (車 輛 長)	換 算 率 (ト ン / 台)
バ ス	特 大	9m ~	75
	大 型	7m ~ 9m	50
	普 通	5m ~ 7m	30
	小 型	~ 5m	20
ト ラ ッ ク	特 大	9m ~	70
	大 型	7m ~ 9m	50
	普 通	5m ~ 7m	30
	小 型	4m ~ 5m	10
乗 用 車	普通・小型	4m ~	10
	軽四輪	~ 4m	5
そ の 他	軽トラック	~ 4m	5
	トラック・トレーラー	12m ~	110

(注)キャタピラを有する自動車、ロードローラー等は、その形状に応じてトラックの車種区分で計上する。

(4) LNG並びにLPGのトン数換算

LNG並びにLPGのトン数は、容積トン($1,000\text{kg}=1\text{m}^3=1\text{トン}$)により算出する。

(注)重量トン(K/T)から容積トン(M/T)への換算方法

- ① LNG(液化天然ガス) $M/T=K/T \times 2.41$
- ② LPG(液化プロパンガス) $M/T=K/T \times 1.80$



この冊子は200部作成し1部当たりの印刷単価は1,998円です。