

1 農業経営体数

| | 2005年 (H17) | 2010年 (H22) | 2015年 (H27) | 2020年 (R02) | 2015年からの 増減率 |
|---------|----------------|----------------|----------------|----------------|-----------------|
| 宮城県 | 63,992 | 50,741 | 38,872 | 30,005 | ▲ 22.8 |
| 法人 | 336 | 347 | 532 | 688 | ▲ 29.3 |
| 非法人 | 63,650 | 50,390 | 38,338 | 29,315 | ▲ 23.5 |
| 地方公共団体等 | 6 | 4 | 2 | 2 | 0.0 |
| 石巻地域 | 7,226 | 5,422 | 3,791 | 2,756 | ▲ 27.3 |
| 法人 | 31 | 33 | 68 | 93 | 36.8 |
| 非法人 | 7,193 | 5,388 | 3,720 | 2,662 | ▲ 28.4 |
| 地方公共団体等 | 2 | 1 | 1 | 1 | 0.0 |

(農林業センサス)

2 石巻地域における経営規模別農業経営体数

| 経営規模 | 2005年 (H17) | 2010年 (H22) | 2015年 (H27) | 2020年 (R02) | 2015年からの 増減率 |
|----------|----------------|----------------|----------------|----------------|-----------------|
| <1ha | 2,926 | 1,895 | 1,082 | 677 | ▲ 37.4 |
| 1～5ha | 3,985 | 3,051 | 2,197 | 1,573 | ▲ 28.4 |
| 5～10ha | 239 | 282 | 294 | 252 | ▲ 14.3 |
| 10～20ha | 49 | 85 | 106 | 119 | 12.3 |
| 20～50ha | 21 | 50 | 55 | 66 | 20.0 |
| 50～100ha | 5 | 10 | 13 | 18 | 38.5 |
| 100ha< | 1 | 1 | 1 | 11 | 1000.0 |
| 計 | 7,226 | 5,374 | 3,748 | 2,716 | ▲ 27.5 |

※「経営耕地なし」の農業経営体を除いて集計

(農林業センサス)

3 石巻地域における農産物販売金額規模別農業経営体数

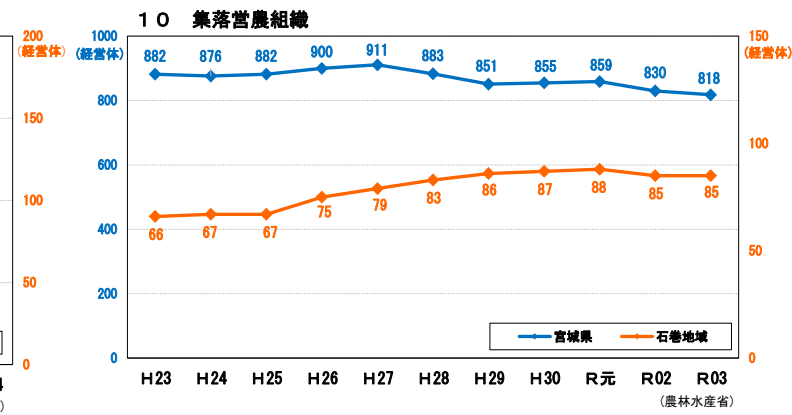
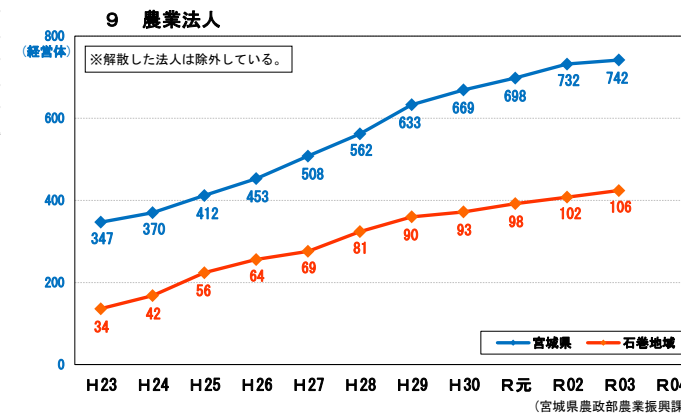
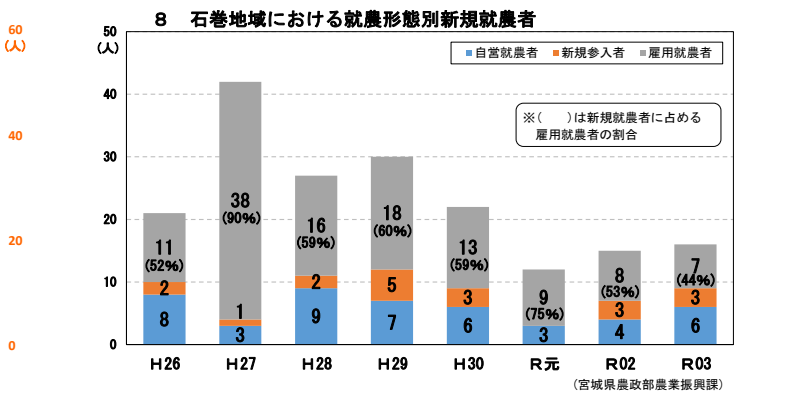
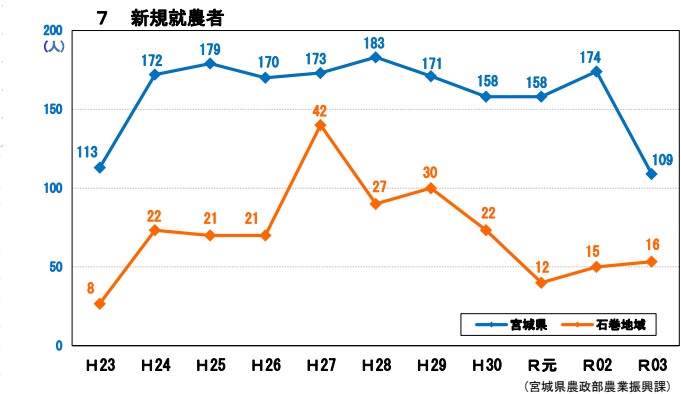
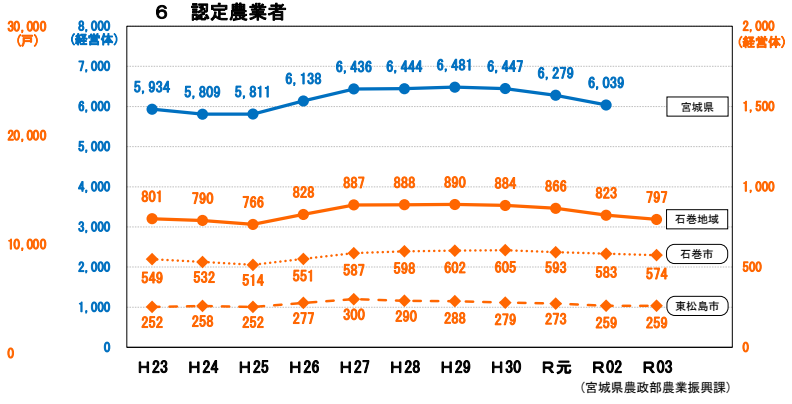
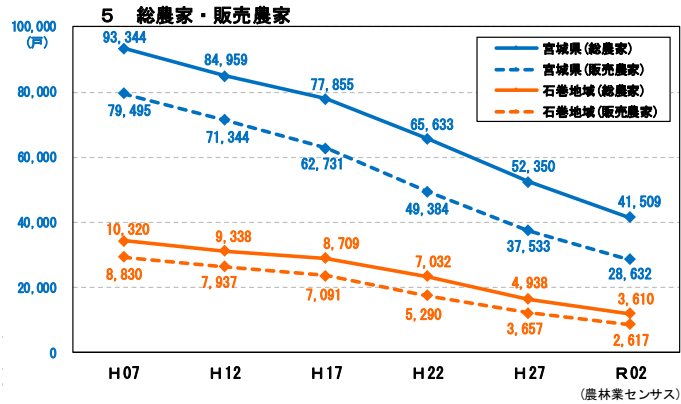
| 農産物販売金額 | 2010年 (H22) | 2015年 (H27) | 2020年 (R02) | 2015年からの 増減率 |
|-------------|------------------|------------------|------------------|-----------------|
| 販売なし | 520 (9.6%) | 283 (7.5%) | 166 (6.0%) | ▲ 41.3 |
| 100万円未満 | 2,332 (43.0%) | 1,604 (42.3%) | 866 (31.4%) | ▲ 46.0 |
| 100～500万円 | 1,890 (34.9%) | 1,362 (35.9%) | 1,154 (41.9%) | ▲ 15.3 |
| 500～1000万円 | 362 (6.7%) | 269 (7.1%) | 272 (9.9%) | 1.1 |
| 1000～5000万円 | 291 (5.4%) | 241 (6.4%) | 250 (9.1%) | 3.7 |
| 5000万円～1億円 | 23 (0.4%) | 26 (0.7%) | 34 (1.2%) | 30.8 |
| 1億円以上 | 4 (0.1%) | 6 (0.2%) | 14 (0.5%) | 133.3 |
| 計 | 5,422 (100%) | 3,791 (100%) | 2,756 (100%) | ▲ 27.3 |

(農林業センサス)

4 基幹的農業従事者数

| 区分 | 2005年 (H17) | 2010年 (H22) | 2015年 (H27) | 2020年 (R02) | 2015年からの 増減率 |
|-----------------|-------------------|-------------------|-------------------|-------------------|-----------------|
| 宮城県 | 52,315 | 45,893 | 41,790 | 32,818 | ▲ 21.5 |
| うち65歳以上 (比率) | 28,429 (54.3%) | 25,885 (56.4%) | 26,338 (63.0%) | 23,679 (72.2%) | ▲ 10.1 |
| 石巻地域 | 4,836 | 4,404 | 3,880 | 3,057 | ▲ 21.2 |
| うち65歳以上 (比率) | 2,355 (48.7%) | 2,295 (52.1%) | 2,378 (61.3%) | 2,138 (69.9%) | ▲ 10.1 |

(農林業センサス)



1.1 農業産出額

| | H18 | H23 | H24 | H25 | H26 | H27 | H28 | H29 | H30 | R元 | R02 | R03 |
|------|--------|--------|--------|--------|--------|--------|--------|--------|--------|--------|--------|--------|
| 宮城県 | 1,929 | 1,641 | 1,810 | 1,767 | 1,629 | 1,741 | 1,843 | 1,900 | 1,939 | 1,932 | 1,902 | 1,755 |
| 石巻地域 | 198.1 | 148.6 | 174.7 | 166.1 | 155.5 | 164.6 | 182.9 | 194.2 | 196.8 | 184.3 | 185.5 | 165.5 |
| (比率) | (100%) | (100%) | (100%) | (100%) | (100%) | (100%) | (100%) | (100%) | (100%) | (100%) | (100%) | (100%) |
| 米 | 92.1 | 77.6 | 95.8 | 85.7 | 66.1 | 69.5 | 79.7 | 85.9 | 90.6 | 94.9 | 90.5 | 70.9 |
| (比率) | (46%) | (52%) | (55%) | (52%) | (43%) | (42%) | (44%) | (44%) | (46%) | (51%) | (49%) | (43%) |
| 園芸 | 47.4 | 29.7 | 32.0 | 32.9 | 34.8 | 40.5 | 41.9 | 41.7 | 42.8 | 35.0 | 35.8 | 35.8 |
| (比率) | (24%) | (20%) | (18%) | (20%) | (22%) | (25%) | (23%) | (21%) | (22%) | (19%) | (19%) | (22%) |
| 畜産 | 49.8 | 33.6 | 34.9 | 38.2 | 41.0 | 47.9 | 55.6 | 60.8 | 57.9 | 49.5 | 48.8 | 49.2 |
| (比率) | (25%) | (23%) | (20%) | (23%) | (26%) | (29%) | (30%) | (31%) | (29%) | (27%) | (26%) | (30%) |
| その他 | 9 | 7.7 | 12.0 | 9.3 | 13.6 | 6.7 | 5.7 | 5.8 | 5.5 | 4.9 | 10.4 | 9.6 |
| (比率) | (4%) | (5%) | (7%) | (6%) | (9%) | (4%) | (3%) | (3%) | (3%) | (3%) | (6%) | (6%) |

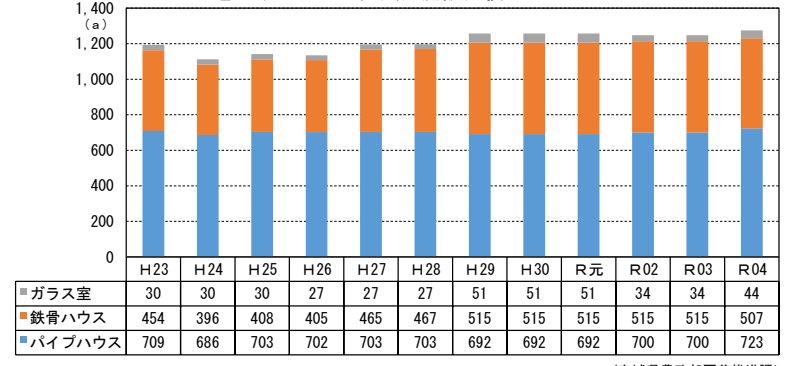
H23～H26 被災市町村別農業産出額：農林水産省
H27～R3 市町村別農業産出額(推計)：農林水産省

1.2 主要野菜の産出額

| 品目 | 区分 | H29 | H30 | R元 | R02 | R03 |
|--------|------|-----|-----|-----|-----|-----|
| いちご | 石巻地域 | 9.4 | 9.5 | 8.3 | 7.7 | 8.8 |
| | 宮城県 | 55 | 56 | 61 | 56 | 64 |
| トマト | 石巻地域 | 6.5 | 6.7 | 6.5 | 6.5 | 6.9 |
| | 宮城県 | 29 | 30 | 29 | 30 | 32 |
| きゅうり | 石巻地域 | 4.2 | 5.3 | 4.9 | 5.4 | 4.9 |
| | 宮城県 | 30 | 37 | 30 | 34 | 30 |
| ねぎ | 石巻地域 | 5.5 | 6 | 2.9 | 3.9 | 3.5 |
| | 宮城県 | 29 | 32 | 26 | 35 | 31 |
| ほうれんそう | 石巻地域 | 3.2 | 2.4 | 2.2 | 2.3 | 2.2 |
| | 宮城県 | 18 | 14 | 13 | 14 | 13 |

(市町村別農業産出額(推計)データベース 農林水産省)

1.3 石巻地域における園芸用施設面積



(宮城県農政部園芸推進課)

1.4 家畜の飼養頭数

| 市町村 | 乳用牛 | | 肉用牛 | | 豚 | | 養鶏 | |
|------|-------|-------|-------|-------|-------|-------|-------|--------|
| | 戸数(戸) | 頭数(頭) | 戸数(戸) | 頭数(頭) | 戸数(戸) | 頭数(頭) | 戸数(戸) | 羽数(千羽) |
| 石巻市 | 15 | 425 | 132 | 3,180 | 6 | 4,652 | 15 | 588 |
| 東松島市 | 3 | 28 | 31 | 399 | 2 | 391 | — | — |
| 計 | 18 | 453 | 163 | 3579 | 8 | 5043 | 15 | 588 |

(宮城県農政部畜産課 家畜改良関係飼養頭羽数調査)

1.5 土地利用型作物の作付面積

| | H23 | H24 | H25 | H26 | H27 | H28 | H29 | H30 | R元 | R02 | R03 | R04 | |
|----|------|--------|--------|--------|--------|--------|--------|--------|--------|--------|--------|--------|--------|
| 水稲 | 石巻地域 | 6,640 | 7,470 | 7,730 | 7,740 | 7,160 | 7,350 | 7,320 | 7,410 | 7,550 | 7,610 | 7,090 | 6,620 |
| | 石巻市 | 5,590 | 5,960 | 6,050 | 6,060 | 5,660 | 5,710 | 5,660 | 5,750 | 5,840 | 5,900 | 5,480 | 5,170 |
| | 東松島市 | 1,050 | 1,510 | 1,680 | 1,680 | 1,500 | 1,640 | 1,660 | 1,660 | 1,710 | 1,710 | 1,610 | 1,450 |
| | 宮城県 | 66,400 | 70,200 | 72,200 | 71,100 | 66,700 | 66,600 | 66,300 | 67,400 | 68,400 | 68,300 | 64,600 | 60,800 |
| 麦類 | 石巻地域 | 595 | 594 | 670 | 696 | 709 | 691 | 774 | 796 | 783 | 829 | 816 | 916 |
| | 石巻市 | 595 | 594 | 623 | 642 | 647 | 667 | 722 | 708 | 721 | 744 | 718 | 779 |
| | 東松島市 | — | — | 47 | 54 | 62 | 24 | 52 | 88 | 82 | 85 | 98 | 137 |
| | 宮城県 | 2,630 | 2,159 | 2,147 | 2,310 | 2,330 | 2,230 | 2,260 | 2,270 | 2,290 | 2,260 | 2,390 | 2,404 |
| 大豆 | 石巻地域 | 1,397 | 1,318 | 1,318 | 1,492 | 1,969 | 2,075 | 2,085 | 1,974 | 2,019 | 2,009 | 2,083 | |
| | 石巻市 | 1,240 | 1,120 | 1,130 | 1,280 | 1,460 | 1,530 | 1,600 | 1,470 | 1,560 | 1,540 | 1,580 | |
| | 東松島市 | 157 | 198 | 188 | 212 | 509 | 545 | 485 | 504 | 459 | 469 | 503 | |
| | 宮城県 | 9,720 | 9,040 | 9,540 | 10,000 | 11,100 | 11,300 | 11,200 | 10,700 | 11,000 | 10,800 | 11,000 | |

(作物統計調査 農林水産省)

1.7 水稲直播栽培面積

| | H29 | H30 | R元 | R02 | R03 | R04 | |
|------|-----|--------------|--------------|--------------|--------------|--------------|--------------|
| 石巻地域 | 湛水 | 42 (8%) | 55 (8%) | 89 (11%) | 56 (7%) | 52 (6%) | 33 (4%) |
| | 乾田 | 459 (92%) | 605 (92%) | 699 (89%) | 763 (93%) | 819 (94%) | 852 (96%) |
| | 計 | 501 (100%) | 660 (100%) | 788 (100%) | 819 (100%) | 870 (100%) | 884 (100%) |
| | 宮城県 | 1,787 (69%) | 1,875 (61%) | 2,261 (62%) | 2,053 (56%) | 1,727 (47%) | 1,488 (42%) |
| 宮城県 | 乾田 | 796 (31%) | 1,215 (39%) | 1,396 (38%) | 1,631 (44%) | 1,923 (53%) | 2,030 (58%) |
| | 計 | 2,583 (100%) | 3,089 (100%) | 3,657 (100%) | 3,684 (100%) | 3,650 (100%) | 3,518 (100%) |

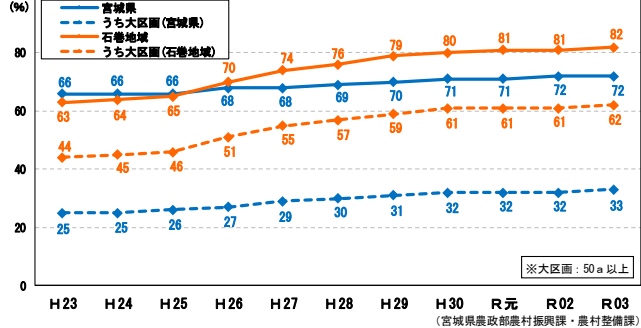
※()は構成割合 (宮城県農政部みやぎ米推進課)

1.8 耕地面積

| | H23 | H24 | H25 | H26 | H27 | H28 | H29 | H30 | R元 | R02 | R03 | R04 | |
|------|-----|---------|---------|---------|---------|---------|---------|---------|---------|---------|---------|---------|---------|
| 石巻地域 | 田 | 9,470 | 10,140 | 10,280 | 10,410 | 10,760 | 10,790 | 10,780 | 10,750 | 10,890 | 10,980 | 10,950 | 10,900 |
| | 畑 | 1,632 | 1,611 | 1,595 | 1,536 | 1,508 | 1,498 | 1,464 | 1,446 | 1,404 | 1,621 | 1,579 | 1,583 |
| | 計 | 11,100 | 11,750 | 11,870 | 11,950 | 12,270 | 12,290 | 12,240 | 12,190 | 12,290 | 12,600 | 12,540 | 12,490 |
| 宮城県 | 田 | 101,900 | 103,700 | 105,700 | 106,500 | 106,100 | 105,700 | 105,500 | 104,900 | 104,400 | 103,700 | 103,400 | 103,100 |
| | 畑 | 24,300 | 24,200 | 24,000 | 23,500 | 23,300 | 22,900 | 22,200 | 22,000 | 21,900 | 22,100 | 22,100 | 22,200 |
| | 計 | 126,200 | 127,800 | 129,600 | 130,000 | 129,400 | 128,500 | 127,800 | 126,900 | 126,300 | 125,800 | 125,500 | 125,300 |

(作物統計調査 農林水産省)

1.9 水田整備率

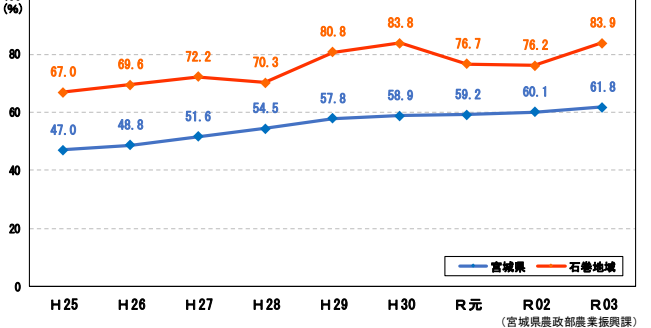


※大区画：50a以上 (宮城県農政部農村振興課・農村整備課)

1.6 J A Iのまきにおける令和4年産主食用米の品種構成

| 品 種 | 作付面積 (前年差) (ha) | 作付割合 |
|-----------|-----------------|-------|
| ひとめぼれ | 4,555 (▲ 59) | 69.3% |
| ササニシキ | 1,462 (43) | 22.3% |
| つや姫 | 227 (13) | 3.5% |
| まなむすめ | 59 (▲ 14) | 0.9% |
| だて正夢 | 58 (▲ 17) | 0.9% |
| 萌えみのり | 31 (▲ 17) | 0.5% |
| 金のいぶき | 29 (14) | 0.4% |
| つきあかり | 22 (▲ 8) | 0.3% |
| コシヒカリ | 9 (▲ 4) | 0.1% |
| 東北194号 | 8 (▲ 1) | 0.1% |
| トヨニシキ | 7 (0) | 0.1% |
| ミルキーQueen | 2 (0) | 0.04% |
| その他(うるち) | 9 (▲ 330) | 0.1% |
| 小計(うるち) | 6,479 (▲ 380) | |
| みやこがねもち | 90 (14) | 1.4% |
| 小計(もち) | 90 (14) | |
| 合計 | 6,570 (▲ 366) | 100% |

2.0 担い手への農地集積率



(宮城県農政部農業振興課)