

令和6年度

## 宮城県立特別支援学校幼稚部入学者選考

## 宮城県立特別支援学校高等部・専攻科入学者選考

## 宮城県立支援学校高等学園入学者選考

〈宮城県立特別支援学校幼稚部〉

入学者選考要項

宮城県立特別支援学校幼稚部設置校一覧

〈宮城県立特別支援学校高等部・専攻科〉

入学者選考方針

入学者選考要項

〈宮城県立支援学校高等学園及び

宮城県立秋保かがやき支援学校高等部産業技術科〉

入学者選考方針

入学者選考要項

入学者選考事務要領

入学者募集要項

宮城県立特別支援学校高等部・専攻科設置校及び支援学校高等学園一覧

宮城県教育委員会



# 目 次

|     |                                       |    |
|-----|---------------------------------------|----|
| I   | 令和6年度宮城県立特別支援学校幼稚部入学者選考要項             | 1  |
| II  | 令和6年度宮城県立特別支援学校高等部・専攻科入学者選考方針         | 3  |
| III | 令和6年度宮城県立特別支援学校高等部・専攻科（知的障害以外）入学者選考要項 | 4  |
|     | 第1 高等部及び専攻科設置学校名、学科名、修業年限及び募集定員       | 4  |
|     | 第2 第一次募集（知的障害以外）                      | 4  |
|     | 1 出願資格                                | 4  |
|     | 2 併願の不可                               | 4  |
|     | 3 出願手続                                | 4  |
|     | 4 出願期間                                | 5  |
|     | 5 県外からの出願                             | 5  |
|     | 6 出願の取消                               | 6  |
|     | 7 追検による選考の実施                          | 7  |
|     | 8 選考期日及び合格者の発表                        | 8  |
|     | 第3 第二次募集（知的障害以外）                      | 8  |
|     | 1 第二次募集の実施                            | 8  |
|     | 2 出願資格                                | 8  |
|     | 3 出願制限                                | 8  |
|     | 第4 入学の辞退（知的障害以外）                      | 9  |
|     | 第5 その他（知的障害以外）                        | 9  |
|     | 1 学力検査教科別得点の簡易開示                      | 9  |
|     | 2 諸検査及び面接等の実施上、配慮を要する者の取扱い            | 9  |
| IV  | 令和6年度宮城県立特別支援学校高等部（知的障害）入学者選考要項       | 10 |
|     | 第1 高等部設置学校名、学科名、修業年限及び募集定員            | 10 |
|     | 第2 第一次募集（知的障害）                        | 10 |
|     | 1 出願資格                                | 10 |
|     | 2 併願の不可                               | 10 |
|     | 3 出願手続                                | 10 |
|     | 4 出願期間                                | 11 |
|     | 5 県外からの出願                             | 11 |
|     | 6 出願の取消                               | 12 |
|     | 7 追検による選考の実施                          | 12 |

|     |  |    |
|-----|--|----|
| 8   | 選考期日及び合格者の発表                                     | 13 |
| 第3  | 第二次募集（知的障害）                                      | 13 |
| 1   | 第二次募集の実施   | 13 |
| 2   | 出願資格   | 13 |
| 3   | 出願制限   | 14 |
| 第4  | 入学の辞退（知的障害）                                      | 14 |
| 第5  | その他（知的障害）  | 14 |
| 1   | 学力検査教科別得点の簡易開示                                   | 14 |
| 2   | 諸検査及び面接等の実施上、配慮を要する者の取扱い                         | 14 |
| V   | 令和6年度宮城県立支援学校高等学園及び宮城県立秋保かがやき支援学校高等部産業技術科入学者選考方針 | 15 |
| VI  | 令和6年度宮城県立支援学校高等学園等入学者選考要項                        | 16 |
| 第1  | 学校名、学科名、修業年限及び募集定員                               | 16 |
| 第2  | 第一次募集（高等学園等）                                     | 16 |
| 1   | 出願資格   | 16 |
| 2   | 併願の不可  | 16 |
| 3   | 出願手続   | 16 |
| 4   | 出願期間   | 16 |
| 5   | 県外からの出願  | 17 |
| 6   | 出願の取消  | 18 |
| 7   | 追検による選考の実施                                       | 18 |
| 8   | 選考期日及び合格者の発表                                     | 18 |
| 第3  | 第二次募集（高等学園等）                                     | 19 |
| 1   | 第二次募集の実施   | 19 |
| 2   | 出願資格   | 19 |
| 3   | 出願制限   | 19 |
| 第4  | 入学の辞退（高等学園等）                                     | 19 |
| 第5  | その他（高等学園等）                                       | 19 |
| 1   | 共通学力検査教科別得点の簡易開示                                 | 19 |
| 2   | 共通学力検査及び諸検査等の実施上、配慮を要する者の取扱い                     | 19 |
| VII | 令和6年度宮城県立特別支援学校高等部・専攻科入学者選考及び支援学校高等学園等入学者選考事務要領  | 21 |
| 第1  | 出願に伴う事務  | 21 |
| 1   | 出願受付について   | 21 |

|      |  |       |    |
|------|--|-------|----|
| 第2   | 選考に関する事務                                 | ----- | 21 |
| 1    | 選考について                                   | ----- | 21 |
| 2    | 選考決定後の処理について                             | ----- | 21 |
| 第3   | 入学者選考に係るフロー図（概要）                         | ----- | 22 |
| 第4   | 各種様式一覧                                   | ----- | 24 |
| 第5   | 各種様式（願書、様式第1号～様式第8号）                     | ----- | 25 |
| VIII | 令和6年度宮城県立特別支援学校高等部・専攻科及び支援学校高等学園等入学者募集要項 |       | 37 |
| IX   | 宮城県立特別支援学校高等部・専攻科設置校及び支援学校高等学園一覧         | ----- | 40 |
| X    | 宮城県立特別支援学校幼稚部通学区域                        | ----- | 41 |
|      | 宮城県立特別支援学校高等部・専攻科及び支援学校高等学園通学区域          | ----- | 41 |
|      | 宮城県立特別支援学校（知的障害）高等部通学区域（仙台市内）            | ----- | 42 |



# I 令和6年度宮城県立特別支援学校幼稚部入学者選考要項

令和6年度の宮城県立特別支援学校幼稚部の募集及び入学者の選考は、この要項の定めるところにより実施する。

なお、詳細については、各学校の募集要項を参照すること。

## 1 幼稚部設置学校名、出願資格及び募集定員等

### (1) 宮城県立視覚支援学校 幼稚部

| 学校名    | 出願資格  | 学年等 | 募集定員 |
|--------|---|-----|------|
| 視覚支援学校 | 視覚障害があり、原則として保護者とともに県内に居住している者で、平成30年4月2日から令和3年4月1日までに生まれた者 | 3歳児 | 5    |
|        |   | 4歳児 | 5    |
|        |   | 5歳児 | 5    |

### (2) 宮城県立聴覚支援学校 幼稚部

| 学校名        | 出願資格  | 学年等 | 募集定員 |
|------------|---|-----|------|
| 聴覚支援学校     | 聴覚障害があり、原則として保護者とともに県内に居住している者で、平成30年4月2日から令和3年4月1日までに生まれた者 | 3歳児 | 10   |
|            |   | 4歳児 | 10   |
|            |   | 5歳児 | 10   |
| 聴覚支援学校小牛田校 |   | 3歳児 | 5    |
|            |   | 4歳児 | 5    |
|            |   | 5歳児 | 5    |

## 2 出願手続

- (1) 出願に必要な書類は、志願先の県立特別支援学校長が交付する。
- (2) 志願者は、出願に必要な書類を志願先の県立特別支援学校長に請求する。
- (3) 志願者は、入学願書及び県立特別支援学校長が指定した書類を志願先の県立特別支援学校長に提出する。

なお、出願書類の提出を郵送により行う場合は、封筒に「入学願書在中」と朱書の上、受検票送付用封筒1通(志願先の県立特別支援学校長が指定する大きさの封筒に簡易書留速達郵便料金分の切手を貼付し、保護者氏名、住所、郵便番号等を明記したもの。)と併せて、志願先の県立特別支援学校長に送付すること。

## 3 出願期間

出願期間は、令和5年11月15日(水)から令和5年11月30日(木)までとする。受付時間は、午前9時から午後4時までとする。ただし、土曜日、日曜日及び祝日は受け付けない。

## 4 選考方法

- (1) 選考は、出願書類、教育相談の内容を基に、総合的に判断して決定する。
- (2) 選考場所については、出願先の各校において行う。
- (3) 選考期日及び結果の発表

| 学 校 名                          | 選 考 日        | 発 表 日        |
|--------------------------------|--------------|--------------|
| 視覚支援学校<br>聴覚支援学校<br>聴覚支援学校小牛田校 | 令和6年1月16日(火) | 令和6年1月23日(火) |

- ロ 発表は、結果発表日の午後3時に学校ごとに行う。
- ハ 志願先の県立特別支援学校長は、保護者へ選考結果通知書にて選考結果を通知する。  
なお、結果についての問い合わせには応じない。
- ニ 入学を辞退する場合は、各校の手続きに従い、志願先の県立特別支援学校長に届け出る。

## 5 教育相談

- (1) 宮城県立特別支援学校幼稚部を志願する者は、出願日までに、原則として事前に教育相談を受けること。
- (2) 期日等については、事前に各校に問い合わせること。

## 6 その他

- (1) 県外に居住している者で以下の場合は、出願資格を有する。
  - イ 保護者の転勤等に伴う一家転住によって住所を異動せざるを得ない場合。
  - ロ その他特別な事情が認められる者。
- (2) 出願に係る手数料は、徴収しない。

## 7 宮城県立特別支援学校幼稚部設置校一覧

| 学 校 名       | 郵便番号      | 住 所             | 電話番号         |
|-------------|-----------|-----------------|--------------|
| 視 覚 支 援 学 校 | 〒980-0011 | 仙台市青葉区上杉6-5-1   | 022-234-6333 |
| 聴 覚 支 援 学 校 | 〒982-0001 | 仙台市太白区八本松2-7-29 | 022-248-0648 |
| 聴覚支援学校小牛田校  | 〒987-0005 | 遠田郡美里町北浦字船入1    | 0229-32-2110 |



## Ⅱ 令和6年度宮城県立特別支援学校高等部・専攻科入学者選考方針

県立特別支援学校の高等部及び専攻科に係る入学者の選考は、各県立特別支援学校の教育の目的の実現及び児童生徒の健全育成と適切な教育支援を期し、厳正に行うものとする。

### 1 基本原則

- (1) 各県立特別支援学校は、入学希望者が各県立特別支援学校高等部又は専攻科の教育を受けることが適切かどうかについて、中学校長、義務教育学校長、中等教育学校長、高等学校長及び特別支援学校長（以下「出身学校長」という。）から提出される調査書及び各学校で実施する諸検査等の結果に基づいて、総合的に判断する。
- (2) 入学者の選考に当たっては、厳正を期するために各県立特別支援学校に、選考委員会を設置するものとする。

### 2 第一次募集

- (1) 全ての県立特別支援学校は、各障害に応じて第一次募集を実施する。入学者の選考に当たって県立特別支援学校長は、調査書、各学校で実施する諸検査及び面接等の結果等を考慮し、総合的に判断する。
- (2) 諸検査及び面接等
  - イ 諸検査及び面接等の実施期日は、宮城県教育委員会が定める。
  - ロ 諸検査及び面接等の内容及び実施方法は、各県立特別支援学校において適切に定める。
  - ハ 諸検査及び面接等の内容及び実施方法は、障害の状態、発達の段階、特性等に十分配慮する。

### 3 追検による選考

全ての県立特別支援学校は、第一次募集選考日当日に、やむを得ない事由により受検できなかった者を対象に、追検による選考を実施する。この場合、諸検査及び面接等並びに選考方法については、原則として第一次募集に準ずるものとする。

### 4 第二次募集

第一次募集の合格者数が、募集定員に満たない場合においては、第二次募集を行うものとする。この場合、諸検査及び面接等並びに選考方法については、原則として第一次募集に準ずるものとする。

### Ⅲ 令和6年度宮城県立特別支援学校高等部・専攻科（知的障害以外） 入学者選考要項

#### 第1 高等部及び専攻科設置学校名、学科名、修業年限及び募集定員

##### 1 高等部

| 学 校 名             | 学 科           | 修業年限 | 募集定員 |
|-------------------|---------------|------|------|
| 視 覚 支 援 学 校       | 普 通 科         | 3    | 11   |
|                   | 保 健 理 療 科     | 3    | 8    |
| 聴 覚 支 援 学 校       | 普 通 科         | 3    | 8    |
|                   | 工 業 技 術 科     | 3    | 8    |
|                   | 生 活 デ ザ イ ン 科 | 3    | 8    |
| 船 岡 支 援 学 校       | 普 通 科         | 3    | 20   |
| 西 多 賀 支 援 学 校(病弱) | 普 通 科         | 3    | 11   |
| 山 元 支 援 学 校(病弱)   | 普 通 科         | 3    | 3    |

##### 2 専攻科

| 学 校 名       | 学 科           | 修業年限 | 募集定員 |
|-------------|---------------|------|------|
| 視 覚 支 援 学 校 | 理 療 科         | 3    | 8    |
|             | 保 健 理 療 科     | 3    | 8    |
| 聴 覚 支 援 学 校 | 産 業 工 芸 科     | 2    | 8    |
|             | 機 械 シ ス テ ム 科 | 2    | 8    |
|             | 被 服 科         | 2    | 8    |
|             | 理 容 科         | 2    | 8    |

#### 第2 第一次募集（知的障害以外）

##### 1 出願資格

県立特別支援学校の高等部及び専攻科に出願できる資格を有する者は、令和6年度宮城県立特別支援学校高等部・専攻科及び支援学校高等学園等入学者募集要項（P37 参照）に定めるところによる。

##### 2 併願の不可

出願できる県立特別支援学校高等部及び専攻科は一つの学校に限るものとする。また、県立支援学校高等学園、公立高等学校との併願は認めない。

##### 3 出願手続

- (1) 出願に必要な書類は、志願先の県立特別支援学校長が交付する。
- (2) 志願者は、出願に必要な書類を志願先の県立特別支援学校長に請求する。
- (3) 志願者は、入学願書及び県立特別支援学校長が指定した書類を、出身学校長に提出し、

出身学校長は志願先の県立特別支援学校長に提出する。

なお、出願書類の提出を郵送により行う場合は、封筒に「入学願書在中」と朱書の上、受検票送付用封筒1通(志願先の県立特別支援学校長が指定する大きさの封筒に簡易書留速達郵便料金分の切手を貼付し、出身学校長名、住所、郵便番号等を明記したもの。)と併せて、志願先の県立特別支援学校長に送付すること。

- (4) 出願書類を受理した県立特別支援学校長は、出願者の出身学校長に対して、出願者の受検番号を付した受検票を送付する。出願者は、出身学校長から受検票を受け取る。
- (5) 出願に係る手数料は、徴収しない。
- (6) 志願先の県立特別支援学校において受理した書類(受検票送付用封筒、切手等を含む。)は、出願の取消等があっても返還しない。

#### 4 出願期間

- (1) 出願期間は、令和6年度宮城県立特別支援学校高等部・専攻科及び支援学校高等学園等入学者募集要項に定めるところによる。
- (2) 受付時間は、土曜日、日曜日を除く、午前9時から午後4時までとする。ただし、受付最終日は、午前11時までとする。

#### 5 県外からの出願

- (1) 出願資格と出願承認の申請

##### イ 高等部

他の都道府県に住所を有する者で、他の都道府県の中学校、義務教育学校、特別支援学校中学部を卒業した者若しくは令和6年3月卒業見込みの者又は中等教育学校の前期課程を修了若しくは令和6年3月修了見込みの者。

上記に該当し、やむを得ない理由(下記)により本県の特別支援学校高等部に入学を志願しようとする者は、出身学校長を経て出願承認願等の書類を志願先の県立特別支援学校長に提出し、承認を得なければならない。

##### ロ 専攻科

他の都道府県に住所を有する者で、他の都道府県の高等学校、特別支援学校高等部を卒業した者若しくは令和6年3月卒業見込みの者又は中等教育学校の後期課程を修了若しくは令和6年3月に修了見込みの者。

上記に該当し、やむを得ない理由(下記)により本県の県立特別支援学校専攻科に入学を志願しようとする者は、出身学校長を経て出願承認願等の書類を志願先の県立特別支援学校長に提出し、承認を得なければならない。

※ 前記の出願資格において審査が困難な場合は、県立特別支援学校長はあらかじめ県教育委員会と協議を行うものとする。

## 記

### 「やむを得ない理由」

#### 1 住所の異動によるもの

- (1) 保護者の転勤等に伴う一家転住によって住所を異動せざるを得ない場合
- (2) その他、特別な家庭の事情によって住所を異動せざるを得ない場合

承認に当たっては、異動の事由を客観的に証明する次のいずれかの書類が提出されている者に限り、それらを資料として判断することとし、提出されない場合は承認しない。

#### イ 住所に関する証明書

社宅等の入居証明書、家屋の賃貸契約書、持家の登記簿謄本、建築確認通知書の写し等のいずれか。

#### ロ 転勤、在勤等を証明する書類

#### 2 その他

本県の県立特別支援学校に就学することが、やむを得ないと認められる合理的事由がある場合

### (2) 提出書類と出願承認手続

イ 出願承認のための提出書類は、次のとおりとする。

(イ) 県外からの宮城県立特別支援学校高等部・専攻科出願承認願（様式第1号）

(ロ) 本県の特別支援学校高等部又は専攻科に入学を志願する理由を証明する書類

ロ 出願承認手続きの受付期間は、令和5年11月14日（火）から令和6年2月13日（火）まで（ただし、土曜日、日曜日及び祝日を除く。）とする。

なお、出願承認手続きは、遅滞なく行うこと。

ハ 県立特別支援学校長は、県外からの宮城県立特別支援学校高等部・専攻科出願承認願（様式第1号）を申請した者について審査の上、その理由がやむを得ないと認めたときは、志願者の出身学校長に対して、県外からの宮城県立特別支援学校高等部・専攻科出願承認書（様式第2号）を交付する。

ニ 県立特別支援学校高等部又は専攻科について出願の承認を受けた者は、出願に際して、県立特別支援学校長から交付された県外からの宮城県立特別支援学校高等部・専攻科出願承認書（様式第2号）を出願書類に添え、出身学校長を経て志願する県立特別支援学校長に提出する。

### 6 出願の取消

出願者が出願を取り消す場合は、宮城県立特別支援学校高等部・専攻科出願取消し届（様式第3号）により出身学校長を経て、速やかに出願先の県立特別支援学校長に届け出るとともに、受検票を返還する。

## 7 追検による選考の実施

- (1) 第一次募集選考日当日に各学校で実施する諸検査及び面接等をやむを得ない事由により受検できなかった者に対する受検機会の確保のために、追検による選考を実施する。
- (2) 追検による選考は、第一次募集選考日当日に諸検査及び面接等を欠席した者で、次のいずれかに該当する者を対象として実施する。
  - イ インフルエンザ等の感染症等の罹患者及びその症状のある者
  - ロ その他やむを得ない事由のある者
- (3) 第一次募集選考日当日において、諸検査又は面接等のうち一つでも受検した場合には、出願先の県立特別支援学校長が追検による選考についてその実施の可否、内容等について判断することとする。
- (4) 追検による選考における諸検査及び面接等は、第一次募集選考に準じて実施する。
- (5) 実施上の手続きは以下のとおりとする。
  - イ やむを得ない事由により諸検査及び面接等を受検できなくなった受検生は、在籍する出身学校長へ速やかに連絡する。
  - ロ 当該出身学校長は、追検による選考の必要があると認めた場合には、選考日当日の午後4時まで、出願先の県立特別支援学校長へ電話等で連絡する。

なお、専攻科の出願者で、過年度卒業等により出身学校長を経て連絡することが難しいなど、やむを得ない事由がある者は、受検生本人が直接選考日当日の午後4時まで、出願先の県立特別支援学校長へ電話等で連絡する。
  - ハ 当該出身学校長は、令和6年3月6日（水）午後5時まで、追検による選考申請書（様式第7号－1）に証明書類等を添付し、出願先の県立特別支援学校長へ持参又は郵送する。

なお、前項（2）ロで示したやむを得ない事由がある専攻科の出願者は、令和6年3月6日（水）午後5時まで、追検による選考申請書（様式第7号－3）に証明書類等を添付し、出願先の県立特別支援学校長へ持参又は郵送する。
  - ニ 申請書及び証明書類等（以下「申請書類」という）を受理した出願先の県立特別支援学校長は、申請書類を審査の上、追検による選考の承認の可否を判断し、速やかに当該出身学校長及び前項（2）ロで示したやむを得ない事由がある専攻科の出願者宛てに追検による選考受検許可証（様式第7号－2又は4）を送付する。
  - ホ 追検による選考を認められた出願者は追検による選考当日、受検票及び追検による選考受検許可証の写しを受付で提示し受検する。
  - ヘ 追検による選考に係る書類の送付については、事態の緊急性に鑑み、まずFAX等で送付し、その後、速やかに持参又は郵送することとする。

## 8 選考期日及び合格者の発表

(1) 各県立特別支援学校では、下表の期日に選考及び発表を行う。

| 学 校   | 第一次募集検査日  | 合格発表日        |
|---|---|--------------|
| 視覚支援学校の高等部・専攻科<br>聴覚支援学校の高等部・専攻科<br>船岡支援学校の高等部<br>西多賀支援学校の高等部（病弱）<br>山元支援学校の高等部（病弱） | 令和6年3月5日（火）<br>※追検による選考を実施<br>する場合<br>令和6年3月8日（金） | 令和6年3月14日（木） |

(2) 合格者の発表は、合格発表日の午後3時に各学校において受検番号によって行う。

なお、結果に係る通知書の郵送を希望する出身学校長は、結果通知用封筒1通（出願先の県立特別支援学校長が指定する大きさの封筒、簡易書留速達郵便料金分の切手を貼付し出身学校長名、住所、郵便番号等を明記したもの。）を出願先の県立特別支援学校長に送付すること。

## 第3 第二次募集（知的障害以外）

### 1 第二次募集の実施

- (1) 合格者数が募集定員に満たない学科について、第二次募集を行う。
- (2) 第二次募集を行う学校の出願期間、選考方法及び合格者の発表日については、別に定め公表する。

### 2 出願資格

第二次募集に出願できる者は、令和6年度宮城県立特別支援学校高等部・専攻科及び支援学校高等学園等入学者募集要項に定めるところによる者のうち、以下のいずれかに該当する者とする。ただし、以下のいずれかに該当しない場合でも、志願先の県立特別支援学校長がやむを得ない理由があると判断した者は出願できるものとする。

- (1) 本県の県立特別支援学校の高等部及び専攻科の第一次募集を受検し合格していない者又は本県の県立支援学校高等学園の第一次募集を受検し合格していない者。
- (2) 本県の県立特別支援学校の高等部及び専攻科の第一次募集又は本県の県立支援学校高等学園の第一次募集に出願したが、病気や不慮の事故等で受検できなかった者。
- (3) 県外からの出願承認期間以降に、やむを得ない事由により県外から一家転住してきた者で、県外の特別支援学校への入学意思がないことを確認できる者。

### 3 出願制限

- (1) 出願できる県立特別支援学校の高等部及び専攻科は、第二次募集を実施する県立特別支援学校の高等部及び専攻科の一つに限る。
- (2) 本県の県立特別支援学校の高等部及び専攻科並びに支援学校高等学園の第一次募集による合格者は、第二次募集に出願できない。

## 第4 入学の辞退（知的障害以外）

合格者のうち、入学を辞退する者は、入学辞退届（様式第4号）により出身学校長を経て出願先の県立特別支援学校長に届け出る。

## 第5 その他（知的障害以外）

### 1 学力検査教科別得点の簡易開示

学力検査教科別得点の簡易開示について、希望する受検者等は、受検した県立特別支援学校に直接申し出ること。なお、開示期間は、合格発表日の翌日から1か月間とする。

### 2 諸検査及び面接等の実施上、配慮を要する者の取扱い

- (1) 出身学校長は、身体上のこと等で特に配慮を要する者が県立特別支援学校に出願する場合、諸検査及び面接等について、事前に出願する県立特別支援学校長と電話等で連絡・調整の上、出願期間前のできるだけ早い時期に、県立特別支援学校長に受検上の配慮申請書（様式第8号－1）により申請する。
- (2) 受検上の配慮申請書（様式第8号－1）を受理した県立特別支援学校長においては、宮城県教育委員会教育長と事前に協議の上、配慮することが妥当であることを認めた場合、配慮の内容を当該出身学校長に受検上の配慮通知（様式第8号－2）により通知する。

## IV 令和6年度宮城県立特別支援学校高等部（知的障害）入学者選考要項

### 第1 高等部設置学校名、学科名、修業年限及び募集定員

#### 1 高等部

| 学 校 名             | 学 科   | 修業年限 | 募集定員 |
|-------------------|-------|------|------|
| 光 明 支 援 学 校       | 普 通 科 | 3    | 25   |
| 石 卷 支 援 学 校       | 普 通 科 | 3    | 30   |
| 気 仙 沼 支 援 学 校     | 普 通 科 | 3    | 8    |
| 名 取 支 援 学 校       | 普 通 科 | 3    | 22   |
| 角 田 支 援 学 校       | 普 通 科 | 3    | 16   |
| 迫 支 援 学 校         | 普 通 科 | 3    | 14   |
| 金 成 支 援 学 校       | 普 通 科 | 3    | 19   |
| 古 川 支 援 学 校       | 普 通 科 | 3    | 22   |
| 西 多 賀 支 援 学 校(知的) | 普 通 科 | 3    | 3    |
| 山 元 支 援 学 校(知的)   | 普 通 科 | 3    | 19   |
| 利 府 支 援 学 校       | 普 通 科 | 3    | 25   |
| 小 松 島 支 援 学 校     | 普 通 科 | 3    | 29   |
| 秋保かがやき支援学校        | 普 通 科 | 3    | 8    |

### 第2 第一次募集（知的障害）

#### 1 出願資格

県立特別支援学校の高等部に出願できる資格を有する者は、令和6年度宮城県立特別支援学校高等部・専攻科及び支援学校高等学園等入学者募集要項（P37 参照）に定めるところによる。

#### 2 併願の不可

出願できる県立特別支援学校高等部は一つの学校に限るものとする。また、県立支援学校高等学園との併願は認めない。

なお、出願した知的障害の県立特別支援学校高等部に合格した場合は、公立高等学校への出願は認めない。

#### 3 出願手続

- (1) 出願に必要な書類は、志願先の県立特別支援学校長（宮城県立秋保かがやき支援学校については特別支援教育課長、以下「県立特別支援学校長等」という。）が交付する。
- (2) 志願者は、出願に必要な書類を志願先の県立特別支援学校長等に請求する。
- (3) 志願者は、入学願書及び県立特別支援学校長等が指定した書類を、出身学校長に提出し、出身学校長は志願先の県立特別支援学校長等に提出する。

なお、出願書類の提出を郵送により行う場合は、封筒に「入学願書在中」と朱書の上、受検票送付用封筒1通(志願先の県立特別支援学校長等が指定する大きさの封筒に簡易書



留速達郵便料金分の切手を貼付し、出身学校長名、住所、郵便番号等を明記したもの。)と併せて、志願先の県立特別支援学校長等に送付すること。

- (4) 出願書類を受理した県立特別支援学校長等は、出願者の出身学校長に対して、出願者の受検番号を付した受検票を送付する。出願者は、出身学校長から受検票を受け取る。
- (5) 出願に係る手数料は、徴収しない。
- (6) 志願先の県立特別支援学校等において受理した書類（受検票送付用封筒、切手等を含む。）は、出願の取消等があっても返還しない。

#### 4 出願期間

- (1) 出願期間は、令和6年度宮城県立特別支援学校高等部・専攻科及び支援学校高等学園等入学者募集要項に定めるところによる。
- (2) 受付時間は、土曜日、日曜日を除く、午前9時から午後4時までとする。

#### 5 県外からの出願

- (1) 出願資格と出願承認の申請

他の都道府県に住所を有する者で、他の都道府県の中学校、義務教育学校、特別支援学校中学部を卒業した者若しくは令和6年3月卒業見込みの者又は中等教育学校の前期課程を修了若しくは令和6年3月修了見込みの者。

上記に該当し、やむを得ない理由（下記）により本県の特別支援学校高等部に入学を志願しようとする者は、出身学校長を経て出願承認願等の書類を志願先の県立特別支援学校長等に提出し、承認を得なければならない。

※ 前記の出願資格において審査が困難な場合は、県立特別支援学校長等はあらかじめ県教育委員会と協議を行うものとする。

#### 記

##### 「やむを得ない理由」

##### 1 住所の異動によるもの

- (1) 保護者の転勤等に伴う一家転住によって住所を異動せざるを得ない場合
- (2) その他、特別な家庭の事情によって住所を異動せざるを得ない場合

承認に当たっては、異動の事由を客観的に証明する次のいずれかの書類が提出されている者に限り、それらを資料として判断することとし、提出されない場合は承認しない。

##### イ 住所に関する証明書

社宅等の入居証明書、家屋の賃貸契約書、持家の登記簿謄本、建築確認通知書の写し等のいずれか。

##### ロ 転勤、在勤等を証明する書類

##### 2 その他

本県の県立特別支援学校に就学することが、やむを得ないと認められる合理的事由がある場合

## (2) 提出書類と出願承認手続

イ 出願承認のための提出書類は、次のとおりとする。

(イ) 県外からの宮城県立特別支援学校高等部・専攻科出願承認願（様式第1号）

(ロ) 本県の特別支援学校高等部に入学を志願する理由を証明する書類

ロ 出願承認手続きの受付期間は、令和5年11月14日（火）から令和5年12月8日（金）まで（ただし、土曜日、日曜日及び祝日を除く。）とする。

なお、出願承認手続きは、遅滞なく行うこと。

ハ 県立特別支援学校長等は、県外からの宮城県立特別支援学校高等部・専攻科出願承認願（様式第1号）を申請した者について審査の上、その理由がやむを得ないと認めたときは、志願者の出身学校長に対して、県外からの宮城県立特別支援学校高等部・専攻科出願承認書（様式第2号）を交付する。

ニ 県立特別支援学校高等部について出願の承認を受けた者は、出願に際して、県立特別支援学校長等から交付された県外からの宮城県立特別支援学校高等部・専攻科出願承認書（様式第2号）を出願書類に添え、出身学校長を経て志願する県立特別支援学校長等に提出する。

## 6 出願の取消

出願者が出願を取り消す場合は、宮城県立特別支援学校高等部・専攻科出願取消し届（様式第3号）により出身学校長を経て、速やかに出願先の県立特別支援学校長等に届け出るとともに、受検票を返還する。

## 7 追検による選考の実施

(1) 第一次募集選考日当日に各学校で実施する諸検査及び面接等をやむを得ない事由により受検できなかった者に対する受検機会の確保のために、追検による選考を実施する。

(2) 追検による選考は、第一次募集選考日当日に諸検査及び面接等を欠席した者で、次のいずれかに該当する者を対象として実施する。

イ インフルエンザ等の感染症等の罹患者及びその症状のある者

ロ その他やむを得ない事由のある者

(3) 第一次募集選考日当日において、諸検査又は面接等のうち一つでも受検した場合には、出願先の県立特別支援学校長等が追検による選考についてその実施の可否、内容等について判断することとする。

(4) 追検による選考における諸検査及び面接等は、第一次募集選考に準じて実施する。

(5) 実施上の手続きは以下のとおりとする。

イ やむを得ない事由により諸検査及び面接等を受検できなくなった受検生は、在籍する出身学校長へ速やかに連絡する。

ロ 当該出身学校長は、追検による選考の必要があると認めた場合には、選考日当日の午後4時まで、出願先の県立特別支援学校長等へ電話等で連絡する。

ハ 当該出身学校長は、令和6年1月12日（金）午後5時までに、追検による選考申請書（様式第7号-1）に証明書類等を添付し、出願先の県立特別支援学校長等へ持参又は郵送する。

ニ 申請書及び証明書類等（以下「申請書類」という）を受理した出願先の県立特別支援学校長等は、申請書類を審査の上、追検による選考の承認の可否を判断し、速やかに当該出身学校長宛てに追検による選考受検許可証（様式第7号-2又は4）を送付する。

ホ 追検による選考を認められた出願者は追検による選考当日、受検票及び追検による選考受検許可証の写しを受付で提示し受検する。

ヘ 追検による選考に関する書類の送付については、事態の緊急性に鑑み、まずFAX等で送付し、その後、速やかに持参又は郵送することとする。

## 8 選考期日及び合格者の発表

(1) 各県立特別支援学校では、下表の期日に選考及び発表を行う。

| 学 校                    | 第一次募集検査日  | 合格発表日        |
|------------------------|---|--------------|
| 県立特別支援学校（知的障害）の<br>高等部 | 令和6年1月11日（木）<br>※追検による選考を実施<br>する場合<br>令和6年1月16日（火） | 令和6年1月19日（金） |

(2) 合格者の発表は、合格発表日の午後3時に各学校等において受検番号によって行う。

なお、結果に係る通知書の郵送を希望する出身学校長は、結果通知用封筒1通（出願先の県立特別支援学校長等が指定する大きさの封筒、簡易書留速達郵便料金分の切手を貼付し出身学校長名、住所、郵便番号等を明記したもの。）を出願先の県立特別支援学校長等に送付すること。

## 第3 第二次募集（知的障害）

### 1 第二次募集の実施

(1) 合格者数が募集定員に満たない学科について、第二次募集を行う。

(2) 第二次募集を行う学校の出願期間、選考方法及び合格者の発表日については、別に定め公表する。

### 2 出願資格

第二次募集に出願できる者は、令和6年度宮城県立特別支援学校高等部・専攻科及び支援学校高等学園等入学者募集要項に定めるところによる者のうち、以下のいずれかに該当する者とする。

(1) 本県の県立特別支援学校の高等部の第一次募集を受検し合格していない者又は本県の県立支援学校高等学園の第一次募集を受検し合格していない者。

(2) 本県の県立特別支援学校の高等部の第一次募集又は本県の県立支援学校高等学園の第一次募集に出願したが、病気や不慮の事故等で受検できなかった者。

- (3) 県外からの出願承認期間以降に、やむを得ない事由により県外から一家転住してきた者で、県外の特別支援学校への入学意思がないことを確認できる者。

### 3 出願制限

- (1) 出願できる県立特別支援学校の高等部は、第二次募集を実施する県立特別支援学校の高等部の一つに限る。
- (2) 本県の県立特別支援学校の高等部及び支援学校高等学園の第一次募集による合格者は、第二次募集に出願できない。

## 第4 入学の辞退（知的障害）

合格者のうち、入学を辞退する者は、入学辞退届（様式第4号）により出身学校長を経て出願先の県立特別支援学校長等に届け出る。

## 第5 その他（知的障害）

### 1 学力検査教科別得点の簡易開示

学力検査教科別得点の簡易開示について、希望する受検者等は、受検した県立特別支援学校等に直接申し出ること。なお、開示期間は、合格発表日の翌日から1か月間とする。

### 2 諸検査及び面接等の実施上、配慮を要する者の取扱い

- (1) 出身学校長は、身体上のこと等で特に配慮を要する者が県立特別支援学校に出願する場合、諸検査及び面接等について、事前に出願する県立特別支援学校長等と電話等で連絡・調整の上、出願期間前のできるだけ早い時期に、県立特別支援学校長等に受検上の配慮申請書（様式第8号-1）により申請する。
- (2) 受検上の配慮申請書（様式第8号-1）を受理した県立特別支援学校長等においては、宮城県教育委員会教育長と事前に協議の上、配慮することが妥当であることを認めた場合、配慮の内容を当該出身学校長に受検上の配慮通知（様式第8号-2）により通知する。

## V 令和6年度宮城県立支援学校高等学園及び宮城県立秋保かがやき 支援学校高等部産業技術科入学者選考方針

県立支援学校高等学園及び県立秋保かがやき支援学校高等部産業技術科（以下「県立高等学園等」という。）に係る入学者の選考は、各県立高等学園等の教育の目的の実現及び生徒の健全育成と適切な教育支援を期し、厳正に行うものとする。

### 1 基本原則

- (1) 各県立高等学園等は、入学希望者が各県立高等学園等の教育を受けることが適切かどうかについて、中学校長、義務教育学校長、中等教育学校長及び特別支援学校長（以下「出身学校長」という。）から提出される調査書、共通学力検査及び各県立高等学園等で実施する諸検査等の結果に基づいて総合的に判断する。
- (2) 入学者の選考に当たっては、厳正を期するために各県立高等学園等に選考委員会を設置するものとする。

### 2 第一次募集

- (1) 全ての県立高等学園等は、学校・学科の特色に応じて、第一次募集を実施する。入学者の選考に当たって、県立高等学園等の校長（県立秋保かがやき支援学校においては特別支援教育課長、以下「県立高等学園校長等」という。）は、原則として、調査書、共通学力検査の結果及び各県立高等学園等で実施する諸検査等の結果により選考するものとする。
- (2) 共通学力検査
  - イ 共通学力検査の実施期日は、諸検査等と同日に行うこととし、宮城県教育委員会が定める。
  - ロ 共通学力検査の実施教科は、国語及び数学とする。
  - ハ 共通学力検査の内容は、小学校学習指導要領及び特別支援学校小学部・中学部学習指導要領を踏まえ、基礎的・基本的な内容を重視するとともに、生徒の多様な能力や適性等を把握する観点に基づく問題となるよう配慮するものとし、宮城県教育委員会が定める。
- (3) 諸検査等
  - イ 諸検査等の実施期日は、共通学力検査と同日に行うこととし、宮城県教育委員会が定める。
  - ロ 諸検査等の内容及び実施方法は、各県立高等学園等において適切に定める。
  - ハ 諸検査等の内容及び実施方法は、障害の状態、発達段階、特性等に十分配慮する。

### 3 追検による選考

全ての県立高等学園等は、第一次募集選考日当日に、やむを得ない事由により受検できなかった者を対象に、追検による選考を実施する。この場合、共通学力検査及び諸検査等並びに選考方法については、原則として第一次募集に準ずるものとする。

### 4 第二次募集

第一次募集の合格者数が、募集定員に満たない場合においては、第二次募集を行うものとする。この場合、共通学力検査及び諸検査等並びに選考方法については、原則として第一次募集に準ずるものとする。

## VI 令和6年度宮城県立支援学校高等学園等入学者選考要項

### 第1 学校名、学科名、修業年限及び募集定員

| 学 校 名                        | 学 科       | 修業年限 | 募集定員 |
|------------------------------|-----------|------|------|
| 岩 沼 高 等 学 園                  | 産 業 技 術 科 | 3    | 40   |
| 岩 沼 高 等 学 園<br>川 崎 キ ャ ン パ ス | 産 業 技 術 科 | 3    | 8    |
| 小 牛 田 高 等 学 園                | 普 通 科     | 3    | 24   |
| 女 川 高 等 学 園                  | 産 業 技 術 科 | 3    | 24   |
| 秋保かがやき支援学校高等部                | 産 業 技 術 科 | 3    | 32   |

### 第2 第一次募集（高等学園等）

#### 1 出願資格

県立高等学園等に出願できる資格を有する者は、令和6年度宮城県立特別支援学校高等部・専攻科及び支援学校高等学園等入学者募集要項（P37 参照）に定めるところによる。

#### 2 併願の不可

出願できる県立高等学園等は一つの学校に限るものとする。また、県立特別支援学校高等部との併願は認めない。

なお、出願した県立高等学園等に合格した場合は、公立高等学校への出願は認めない。

#### 3 出願手続

- (1) 出願に必要な書類は、志願先の県立高等学園校長等が交付する。
- (2) 志願者は、出願に必要な書類を志願先の県立高等学園校長等に請求する。
- (3) 志願者は、入学願書及び県立高等学園校長等が指定した書類を、出身学校長に提出し、出身学校長は志願先の県立高等学園校長等に提出する。  
なお、出願書類の提出を郵送により行う場合は、封筒に「入学願書在中」と朱書の上、受検票送付用封筒1通(志願先の県立高等学園校長等が指定する大きさの封筒に簡易書留速達郵便料金分の切手を貼付し、出身学校長名、住所、郵便番号等を明記したもの。)と併せて、志願先の県立高等学園校長等に送付すること。
- (4) 出願書類を受理した県立高等学園校長等は、出願者の出身学校長に対して、出願者の受検番号を付した受検票を送付する。出願者は、出身学校長から受検票を受け取る。
- (5) 出願に係る手数料は、徴収しない。
- (6) 志願先の県立高等学園等において受理した書類(受検票送付用封筒、切手等を含む。)は、出願の取消等があっても返還しない。

#### 4 出願期間

- (1) 出願期間は、令和6年度宮城県立特別支援学校高等部・専攻科及び支援学校高等学園等入学者募集要項に定めるところによる。
- (2) 受付時間は、土曜日、日曜日を除く、午前9時から午後4時までとする。

## 5 県外からの出願

### (1) 出願資格と出願承認の申請

イ 知的発達が遅滞があり、他人との意思疎通に軽度の困難があり日常生活を営むのに一部援助が必要で、社会生活への適応が困難である程度の者。

ロ 他の都道府県に住所を有する者で、他の都道府県の中学校、義務教育学校、特別支援学校中学部を卒業した者若しくは令和6年3月卒業見込みの者又は中等教育学校の前期課程を修了若しくは令和6年3月修了見込みの者。

上記のイ及びロに該当し、やむを得ない理由（下記）により本県の県立高等学園等に入学を志願しようとする者は、出身学校長を経て出願承認のための書類を志願先の県立高等学園校長等に提出し、承認を得なければならない。

#### 記

#### 「やむを得ない理由」

##### 1 住所の異動によるもの

(1) 保護者の転勤等に伴う一家転住によって住所を異動せざるを得ない場合

(2) その他、特別な家庭の事情によって住所を異動せざるを得ない場合

承認に当たっては、異動の事由を客観的に証明する次のいずれかの書類が提出されている者に限り、それらを資料として判断することとし、提出されない場合は承認しない。

##### イ 住所に関する証明書

社宅等の入居証明書、家屋の賃貸契約書、持家の登記簿謄本、建築確認通知書の写し等のいずれか

ロ 転勤、在勤等を証明する書類

##### 2 その他

本県の県立高等学園等に就学することが、特にやむを得ないと認められる合理的事由がある場合

### (2) 提出書類と出願承認手続（以下、秋保かがやき支援学校の場合は、特別支援学校高等部の様式とする。）

イ 出願承認のための提出書類は、次のとおりとする。

(イ) 県外からの宮城県立支援学校高等学園出願承認願（様式第1号）

(ロ) 本県の支援学校高等学園等に入学を志願する理由を証明する書類

ロ 出願承認手続の受付期間は、令和5年11月14日（火）から令和5年12月8日（金）まで（ただし、土曜日、日曜日及び祝日を除く。）とする。

なお、出願承認手続は、遅滞なく行うこと。

ハ 県立高等学園校長等は、県外からの宮城県立支援学校高等学園出願承認願（様式第1号）を申請した者について審査の上、その理由が特にやむを得ないと認めたときは、志願者の出身学校長に対して、県外からの宮城県立支援学校高等学園出願承認書（様式第2号）を交付する。

ニ 県立高等学園等について出願の承認を受けた者は、出願に際して、県立高等学園校長等から交付された県外からの宮城県立支援学校高等学園出願承認書（様式第2号）を出願書類に添え、出身学校長を経て志願する県立高等学園校長等に提出する。

## 6 出願の取消

出願者が出願を取り消す場合は、宮城県立支援学校高等学園出願取消し届（様式第3号）により出身学校長を経て、速やかに出願先の県立高等学園校長等に届け出るとともに、受検票を返還する。

## 7 追検による選考の実施

- (1) 第一次募集選考日当日に各県立高等学園等で実施する共通学力検査及び諸検査等をやむを得ない事由により受検できなかった者に対する受検機会の確保のために、追検による選考を実施する。
- (2) 追検による選考は、第一次募集選考日当日に共通学力検査及び諸検査等を欠席した者で、次のいずれかに該当する者を対象として実施する。
  - イ インフルエンザ等の感染症等の罹患者及びその症状のある者。
  - ロ その他やむを得ない事由のある者。
- (3) 第一次募集選考日当日において、共通学力検査のうち一教科でも受検した場合には、追検による選考を認めない。
- (4) 追検による選考における共通学力検査及び諸検査等は、第一次募集選考に準じて実施する。
- (5) 実施上の手続は以下のとおりである。
  - イ やむを得ない事由により共通学力検査及び諸検査等を受検できなくなった受検生は、在籍する出身学校長へ速やかに連絡する。
  - ロ 当該出身学校長は、追検による選考の必要があると認めた場合には、選考日当日の午後4時まで、出願先の県立高等学園校長等へ電話等で連絡する。
  - ハ 当該出身学校長は、令和6年1月12日（金）午後5時まで、追検による選考申請書（様式第7号-1）に証明書類等を添付し、出願先の県立高等学園校長等へ持参または郵送する。
  - ニ 申請書及び証明書類等（以下申請書類という。）を受理した出願先の県立高等学園校長等は、申請書類を審査の上、追検による選考の承認の可否を判断し、速やかに当該出身学校長宛てに追検による選考受検許可証（様式第7号-2）を送付する。
  - ホ 追検による選考を認められた出願者は、追検による選考当日、受検票及び追検による選考受検許可証（様式7号-2）の写しを受付で提示し受検する。
  - ヘ 追検による選考に関係する書類の送付については、事態の緊急性に鑑み、まずFAX等で送付し、その後、速やかに持参または郵送することとする。

## 8 選考期日及び合格者の発表

- (1) 下記の期日に選考を行う。
  - イ 第一次募集における共通学力検査及び諸検査等は、令和6年1月11日（木）に実施する。
  - ロ 追検による選考における共通学力検査及び諸検査等は、令和6年1月16日（火）に実施する。
- (2) 合格者の発表は、令和6年1月19日（金）午後3時に各県立高等学園等において受検番号によって行う。



なお、結果に係る通知書の郵送を希望する出身学校長は、結果通知用封筒1通（出願先の県立高等学園校長等が指定する大きさの封筒、簡易書留速達郵便料金分の切手を貼付し、出身学校長名、住所、郵便番号等を明記したもの。）を出願先の県立高等学園校長等に送付すること。

### 第3 第二次募集（高等学園等）

#### 1 第二次募集の実施

- (1) 合格者が募集定員に満たない学科について、第二次募集を行う。
- (2) 第二次募集を行う学校の出願期間、選考方法及び合格者の発表日については、別に定め公表する。

#### 2 出願資格

第二次募集に出願できる者は、令和6年度宮城県立特別支援学校高等部・専攻科及び支援学校高等学園等入学者募集要項に定めるところによる者のうち、以下のいずれかに該当する者とする。

- (1) 本県の県立支援学校高等学園及び県立特別支援学校高等部(知的障害)の第一次募集を受検し合格していない者又は本県の県立支援学校高等学園等の第一次募集に出願したが、病気や不慮の事故等で受検できなかった者。
- (2) 県外からの出願承認期間以降に、やむを得ない事由により県外から一家転住してきた者で、県外の特別支援学校への入学意思がないことが確認できる者。

#### 3 出願制限

- (1) 出願できる県立高等学園等は、第二次募集を実施する県立高等学園等の一つに限る。
- (2) 本県の県立支援学校高等学園及び県立特別支援学校高等部（知的障害）の第一次募集による合格者は、第二次募集に出願できない。

### 第4 入学の辞退（高等学園等）

合格者のうち、入学を辞退する者は、入学辞退届（様式第4号）により出身学校長を経て出願先の県立高等学園校長等に届け出る。

### 第5 その他（高等学園等）

#### 1 共通学力検査教科別得点の簡易開示

共通学力検査教科別得点の簡易開示について、希望する受検者等は、受検した県立高等学園等に直接申し出ること。

なお、開示期間は合格発表日の翌日から1か月間とする。

#### 2 共通学力検査及び諸検査等の実施上、配慮を要する者の取扱い

- (1) 出身学校長は、身体上のこと等で特に配慮を要する者が県立高等学園等に出願する場合、共通学力検査及び諸検査等について、事前に出願する県立高等学園校長等と電話等で連絡・調整の上、出願期間前のできるだけ早い時期に、県立高等学園校長等に受検上の配慮申請書（様式第8号-1）により申請する。
- (2) 受検上の配慮申請書（様式第8号-1）を受理した県立高等学園校長等においては、宮

城県教育委員会教育長と事前に協議の上、配慮することが妥当であることを認めた場合、配慮の内容を当該出身学校長に受検上の配慮通知（様式第8号－2）により通知する。

## Ⅶ 令和6年度宮城県立特別支援学校高等部・専攻科入学者選考及び支援学校高等学園等入学者選考事務要領

### 第1 出願に伴う事務

#### 1 出願受付について

- (1) 出願書類を受理した県立特別支援学校校長等及び県立高等学園校長等は、受検番号を付した受検票を出身学校長経由で、保護者又は保証人に交付する。
- (2) 県外からの出願者については、出願承認書の添付の有無を確認の上、受理する。
- (3) 県立特別支援学校校長等及び県立高等学園校長等は、出願締切り後、速やかに学科別の出願者名等を令和6年度宮城県立特別支援学校高等部・専攻科／支援学校高等学園出願者報告書（様式第5号）により教育長に報告する。
- (4) 県立秋保かがやき支援学校高等部普通科及び産業技術科に出願する場合は、各提出先を県教育庁特別支援教育課長宛てとする。

### 第2 選考に関する事務

#### 1 選考について

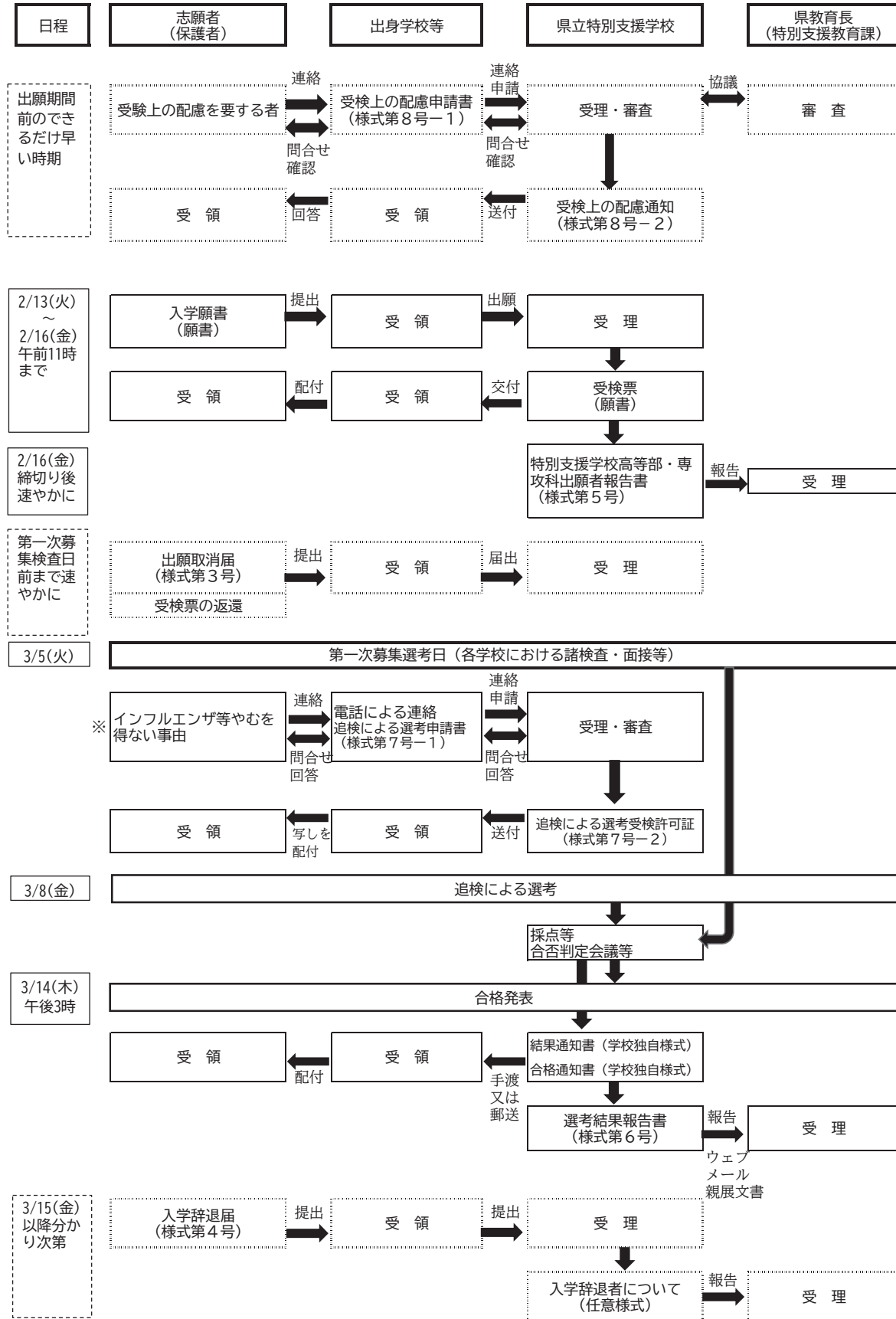
- (1) 選考の実施責任者は、県立特別支援学校校長等及び県立高等学園校長等とする。
- (2) 県立特別支援学校校長等及び県立高等学園校長等は、選考方法等を明記した入学者募集要項を選考日の2か月前までに、教育長に提出する。
- (3) 選考は、調査書や諸検査等の結果を合わせて総合的に判断する。
- (4) 選考に当たっては、学校ごとに選考委員会を設置し、各学校で定める選考方法に基づいて、公正かつ適切に行う。

#### 2 選考決定後の処理について

- (1) 県立特別支援学校校長等及び県立高等学園校長等は、合格者の発表の後、直ちにウェブメールで合格者数（学科別）を特別支援教育課長に報告する。
- (2) 県立特別支援学校校長等及び県立高等学園校長等は、合否の結果を出身学校長に通知するとともに、出身学校長を通して速やかに本人に通知する。
- (3) 県立特別支援学校校長等及び県立高等学園校長等は、合格者の発表後1週間以内に、学科別合格者名等と選考結果を令和6年度特別支援学校高等部・専攻科／支援学校高等学園選考結果報告書（様式第6号）により教育長に報告する。
- (4) 第二次募集を行う学校にあっては、募集要項等を特別支援教育課長に報告する。

### 第3 入学者選考に係るフロー図（概要）

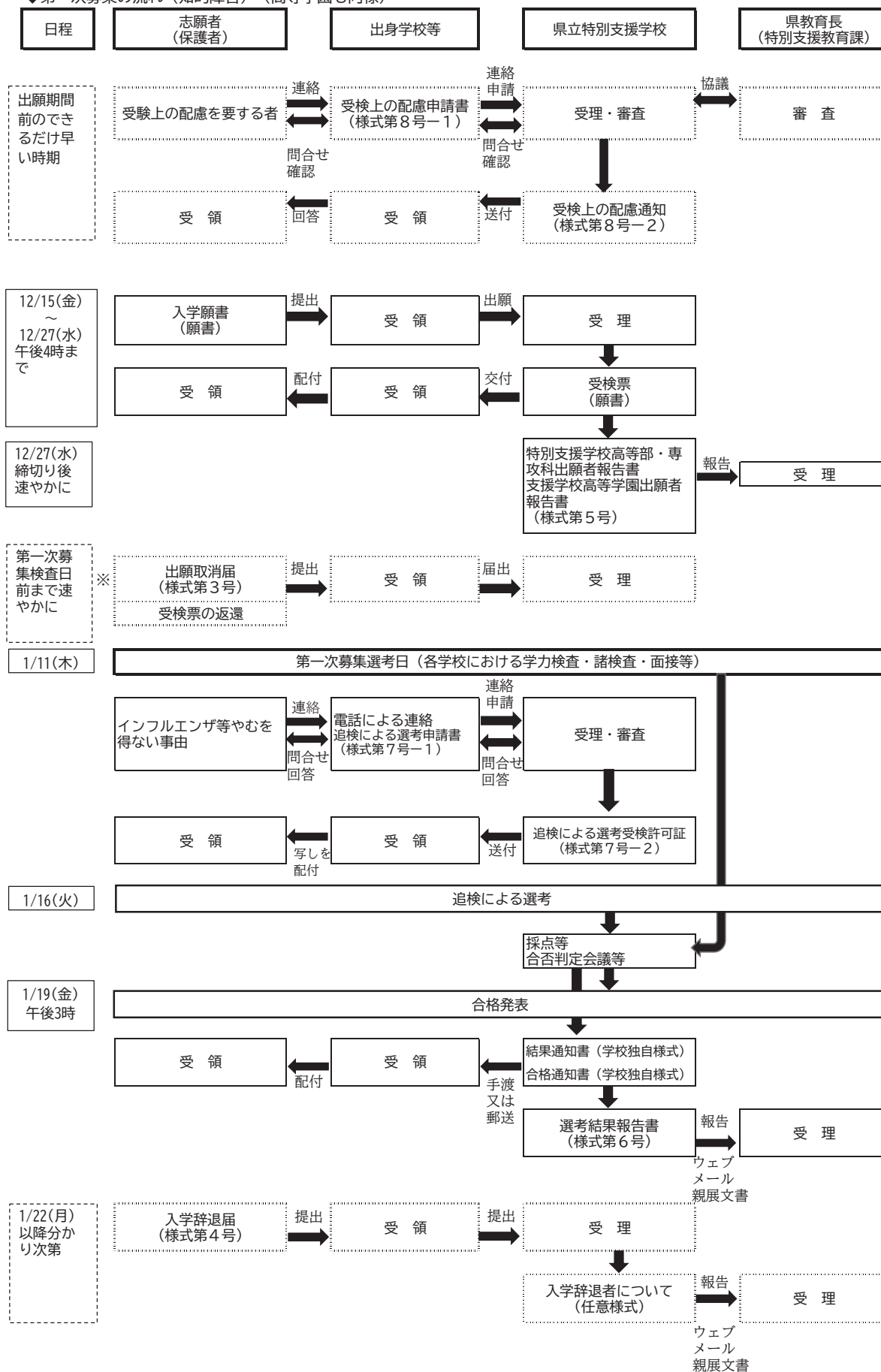
#### ◆第一次募集の流れ（知的障害以外）



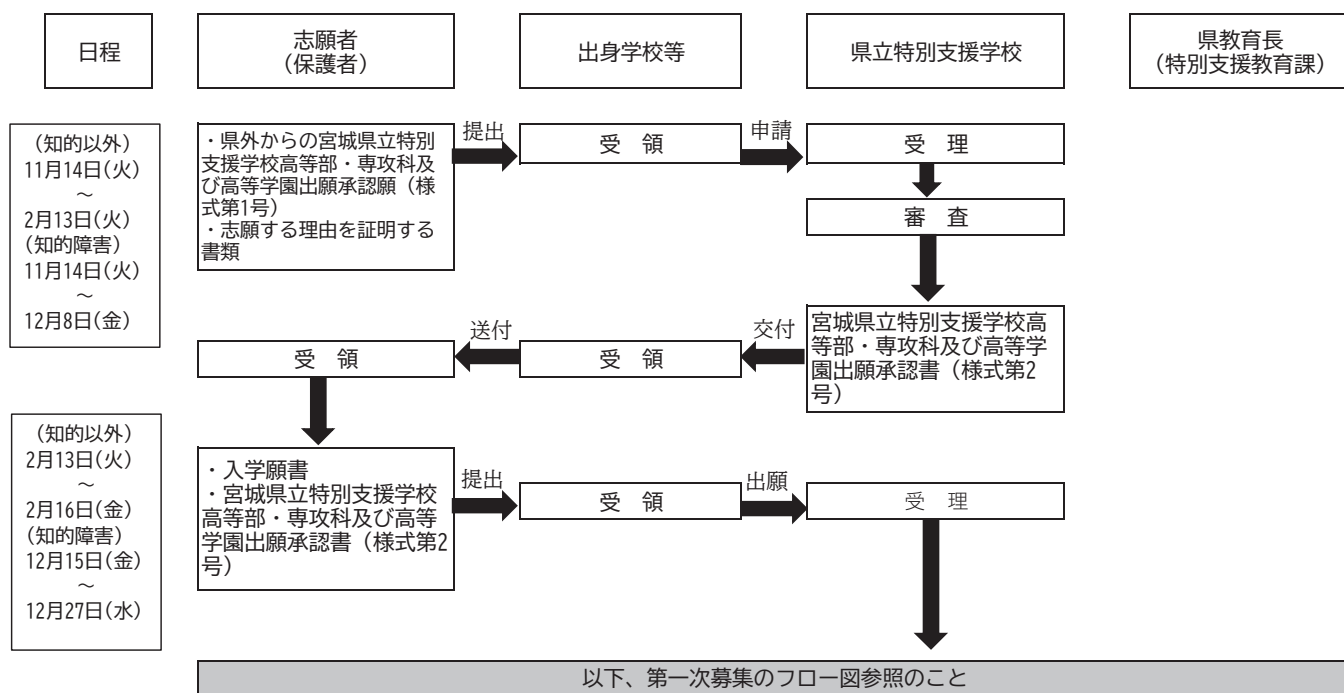
※専攻科受検生の中でやむを得ない事由により本人が直接追検による選考を申請する場合は、様式第7号-3により申請する。

※上記申請を許可した場合は、様式第7号-4により受検生本人に許可証を送付する。

◆第一次募集の流れ（知的障害）（高等学園も同様）



◆県外からの出願の流れ



以下、第一次募集のフロー図参照のこと

第4 各種様式一覧

| 事項                                   | 本文ページ     | 様式      |              | 書類名   | 報告者又は送付者                               | 経由等                                  | 最終報告先又は送付先                      |
|--------------------------------------|-----------|---------|--------------|-------|--|--------------------------------------|---------------------------------|
|                                      |           | 番号      | ページ          |       |  |                                      |                                 |
| 第一次募集                                | 出願手続      | 4,10,16 | 願書           | 25    | 入学願書                                   | 志願者                                  | 出身学校長<br>県立特別支援学校長/<br>県立高等学園校長 |
|                                      | 追検による選考申請 | 7,12,18 | 第7号-1<br>又は3 | 31,33 | 追検による選考申請書                             | 出身学校長/<br>志願者(専攻科のみ)                 | 出身学校長<br>県立特別支援学校長/<br>県立高等学園校長 |
|                                      | 追検による選考許可 | 7,12,18 | 第7号-2<br>又は4 | 32,34 | 追検による選考受検許可証                           | 県立特別支援学校長/<br>県立高等学園校長               | 出身学校長<br>志願者                    |
|                                      | 出願者の報告    | 21      | 第5号          | 29    | 令和6年度宮城県立特別支援学校高等部・専攻科/支援学校高等学園出願者報告書  | 県立特別支援学校長/<br>県立高等学園校長               | 教育長                             |
|                                      | 選考結果の報告   | 21      | 第6号          | 30    | 令和6年度宮城県立特別支援学校高等部・専攻科/支援学校高等学園選考結果報告書 | 県立特別支援学校長/<br>県立高等学園校長               | 教育長                             |
|                                      | 県外からの出願   | 出願承認    | 5,11,17      | 第1号   | 26                                     | 県外からの宮城県立特別支援学校高等部・専攻科/支援学校高等学園出願承認願 | 志願者                             |
| 住所に関する証明書<br>転勤, 在勤等を証明する書類          |           | 5,11,17 |              |       |  | 志願者                                  | 出身学校長<br>県立特別支援学校長/<br>県立高等学園校長 |
| 出願手続                                 |           | 6,12,17 | 第2号          | 27    | 県外からの宮城県立特別支援学校高等部・専攻科/支援学校高等学園出願承認書   | 県立特別支援学校長/<br>県立高等学園校長               | 出身学校長<br>志願者                    |
| 入学願書                                 |           | 6,12,17 | 第2号          | 27    | 入学願書                                   | 志願者                                  | 出身学校長<br>県立特別支援学校長/<br>県立高等学園校長 |
| 県外からの宮城県立特別支援学校高等部・専攻科/支援学校高等学園出願承認書 |           | 6,12,17 | 第2号          | 27    |  | 志願者                                  | 出身学校長<br>県立特別支援学校長/<br>県立高等学園校長 |
| その他の様式等                              | 受検上の配慮    | 9,14,19 | 第8号-1        | 35    | 受検上の配慮申請書                              | 出身学校長                                | 県立特別支援学校長/<br>県立高等学園校長          |
|                                      | 受検上の配慮通知  | 9,14,19 | 第8号-2        | 36    |  | 県立特別支援学校長/<br>県立高等学園校長               | 出身学校長                           |
|                                      | 出願の取消     | 6,12,18 | 第3号          | 28    | 宮城県立特別支援学校高等部・専攻科/<br>支援学校高等学園出願取消し届   | 志願者                                  | 出身学校長<br>県立特別支援学校長/<br>県立高等学園校長 |
|                                      | 入学の辞退     | 9,14,19 | 第4号          | 28    | 入学辞退届                                  | 志願者                                  | 県立特別支援学校長/<br>県立高等学園校長          |

第5 各種様式

(願書)

|   |                         |                   |               |  |  |  |
|---|-------------------------|-------------------|---------------|--|--|--|
| 受付<br>番号  | ※                       | 番                 |               |  |  |  |
| <p style="font-size: 24px; margin: 0;">入 学 願 書</p> <p style="text-align: right; margin: 0;">令和 年 月 日</p> <p style="margin: 0;">宮城県立 ○ ○ 校長 殿</p> <p style="text-align: center; margin: 0;">ふりがな<br/>志願者本人氏名</p> <p style="text-align: right; margin: 0;">(本人署名又は記名押印)</p> <p style="text-align: right; margin: 0;">〔 昭和 年 月 日生 〕</p> <p style="text-align: right; margin: 0;">〔 平成</p> <p style="margin: 0;">保護者 (又は保証人)</p> <p style="margin: 0;">氏名</p> <p style="text-align: right; margin: 0;">(本人署名又は記名押印)</p> <p style="margin: 0;">貴校〔高等部・専攻科 ( ) 科〕に入学したいので、保護者 (保証人) 連署の上、志願いたします。</p> |                         |                   |               |  |  |  |
| 本<br>人  | 現住所                     | 〒 (      -      ) |               |  |  |  |
|   | 在学 (出身)<br>学 校          |                   | 昭和            |  |  |  |
|   | 特別支援学級種別<br>(知的、弱視等を書く) |                   | 平成 年 月卒業見込・卒業 |  |  |  |
| 保又<br>は<br>護保<br>証<br>者人  | 現住所                     | 〒 (      -      ) |               |  |  |  |
|   |                         | 電話 (      ) -     |               |  |  |  |
| 第2志望学科 (      )   |                         |                   |               |  |  |  |

割  
印

受 検 票

令和6年度宮城県立特別支援学校入学者選考

(※の欄は記入しないこと)

|                |               |   |     |                                 |          |          |       |
|----------------|---------------|---|-----|---------------------------------|----------|----------|-------|
| 受験<br>番号       | ※             | 番 | 氏 名 |                                 | 生年<br>月日 | 昭和<br>平成 | 年 月 日 |
| 在学 (出身)<br>学 校 | ○ ○ 立 ○ ○ 学 校 |   | 志願校 | ※宮城県立○○○○<br>高等部・専攻科 (      ) 科 |          |          |       |

【様式第1号】

|   |                           |                           |
|---|---------------------------|---------------------------|
| 県外からの宮城県立<br>宮城県立〇〇校長 殿   | 特別支援学校高等部・専攻科<br>支援学校高等学園 | 出願承認願<br>令和 年 月 日         |
| ふりがな<br>志願者本人氏名   |                           | (本人署名又は記名押印)<br>昭和 年 月 日生 |
| 保護者（又は保証人）<br>氏名  |                           | (本人署名又は記名押印)              |
| 下記のとおり、貴校〔高等部・専攻科（ ）科〕に入学したいので、出願を承認くださるよう保護者（保証人）連署の上、お願いします。              |                           |                           |
| 記   |                           |                           |
| 本人  | 現住所                       | 〒（ ）                      |
|   | 在学（出身）学校                  |                           |
|   | 卒業見込・卒業の年月                | 昭和 年 月 卒業見込・卒業<br>平成 令和   |
|   | 氏名                        |                           |
| 保又は<br>護保証<br>者人  | 現住所                       | 〒（ ）<br>電話（ ）             |
|   | 氏名                        |                           |
| 出願先   | 宮城県立 部科（ ）学科              |                           |
| 理由  |                           |                           |
| 由   | 転居の場合、入学後の本人及び保護者の予定住所    | 〒（ ）                      |
| 学校所在地<br>〒（ ） 〇〇学校長<br>氏名 印   |                           |                           |
| 上記のとおり相違ないこと、及び、貴校以外の宮城県内の公立特別支援学校高等部・専攻科、支援学校高等学園及び公立高等学校と併願していないことを証明します。 |                           |                           |

- 〈注〉 1 理由は、できるだけ詳細かつ具体的に記入すること。  
 2 理由を証明する書類を添付すること。  
 3 返信用封筒（返信用切手貼付、あて先明記）を同封すること。



【様式第2号】

県外からの宮城県立 特別支援学校高等部・専攻科 出願承認書  
支援学校高等学園

令和 年 月 日付けで申請のありました下記の者の、本校出願について承認します。

記

|                   |               |
|-------------------|---------------|
| 氏 名               |               |
| 生 年 月 日           | 昭和 平成 年 月 日 生 |
| 在 学 ( 出 身 ) 学 校   | 立 学校          |
| 出 願 部 ( 科 ) ・ 学 科 | 部 (科) 学科      |
| 理 由               |               |
| 令和 年 月 日          |               |
|                   | 宮城県立 ○ ○ 校長 印 |

〈注〉 理由は、転勤・転居のように明記する。

【様式第3号】

宮城県立 特別支援学校高等部・専攻科 出願取消し届  
支援学校高等学園

令和 年 月 日

宮城県立 ○ ○ 校長 殿

○ ○ 学 校

校 長 印

下記の者は、貴校に出願しましたが、これを取り消しますので、お届けします。

記

| 出願した部（科）・学科 | 氏 名 |
|-------------|-----|
|             |     |

【様式第4号】

入 学 辞 退 届

令和 年 月 日

宮城県立 ○ ○ 校長 殿

出願者氏名

(本人署名又は記名押印)

保護者（又は  
保証人）氏名

(本人署名又は記名押印)

貴校の〔 高等部・専攻科 〕に合格しましたが、都合により入学を辞退しますので、  
お届けします。

**【様式第5号】**

令和6年度 宮城県立 特別支援学校高等部・専攻科  
支援学校高等学園

出願者報告書

令和 年 月 日

宮城県教育委員会教育長 殿

〇 〇 学 校

校 長

印

本校 [ 高等部・専攻科 ] を出願した者は、下記のとおりです。

記

| 受 検<br>番 号 | 出願部(科)・学科 | 氏 名 | 出 身 学 校 名 | 備 考 |
|------------|-----------|-----|-----------|-----|
|            |           |     |           |     |
|            |           |     |           |     |
|            |           |     |           |     |
|            |           |     |           |     |
|            |           |     |           |     |
|            |           |     |           |     |
|            |           |     |           |     |
|            |           |     |           |     |
|            |           |     |           |     |
|            |           |     |           |     |
|            |           |     |           |     |
|            |           |     |           |     |

(注) 備考欄には、県外からの出願者の場合、県名を記入する。

【様式第6号】

令和6年度 宮城県立 特別支援学校高等部・専攻科  
支援学校高等学園

選考結果報告書

令和 年 月 日

宮城県教育委員会教育長 殿

〇〇学校

校長

印

本校〔高等部・専攻科〕の選考結果は、下記のとおりです。

記

1 名簿

| 受検<br>番号 | 合格部(科)・<br>学科 | 出願部(科)・<br>学科 | 氏名 | 出身学校名 | 合否 | 備考 |
|----------|---------------|---------------|----|-------|----|----|
|          |               |               |    |       |    |    |
|          |               |               |    |       |    |    |
|          |               |               |    |       |    |    |
|          |               |               |    |       |    |    |
|          |               |               |    |       |    |    |
|          |               |               |    |       |    |    |
|          |               |               |    |       |    |    |

〈注〉備考欄には、県外からの出願者の場合、県名を記入する。

2 選考状況

## 追 検 に よ る 選 考 申 請 書

令和 年 月 日

\_\_\_\_\_ 学校長 殿

\_\_\_\_\_ 学校

校長 \_\_\_\_\_

公印

選考日を欠席した下記の者について、追検による選考の受検を申請します。

### 記

| 受検者     | 受検番号  |  | 氏 名  |  |
|---------|---|--|------|--|
| 欠席した検査等 | 1 諸検査（学力検査を含む）  |  | 2 面接 |  |
| 事 由     | (イ) インフルエンザ等の感染症などへの罹患又はその症状<br>(ロ) その他やむを得ない事由<br>(該当するものに○を付けてください) |  |      |  |
|         | 具体的事由   |  |      |  |

※ 事由（イ）の場合、診断書等を添付すること。

※ 事由（ロ）の場合、出身学校長が欠席の事由を具体的に記載すること。

## 追 検 に よ る 選 考 受 検 許 可 証

令和 年 月 日

\_\_\_\_\_ 校長 殿

\_\_\_\_\_ 学校長 公印

令和 年 月 日付で申請のありました下記の受検者について、追検による選考の受検を許可します。

記

| 受検者 | 受検番号 |  | 氏 名 |  |
|-----|------|--|-----|--|
|-----|------|--|-----|--|

〈注〉追検による選考当日は、受検票と追検による選考受検許可証の写しを受付で提示してください。

## 追 検 に よ る 選 考 申 請 書

令和 年 月 日

\_\_\_\_\_ 学校長 殿

受検番号・受検者氏名 \_\_\_\_\_

(本人署名または記名押印)

選考日を下記の事由により欠席しましたので、追検による選考の受検を申請します。

記

| 欠席した検査等 | 1 諸検査（学力検査を含む）          2 面接  |
|---------|---|
| 事 由     | (イ) インフルエンザ等の感染症などへの罹患又はその症状<br>(ロ) その他やむを得ない事由<br>(該当するものに○を付けてください) |
|         | 具体的事由   |

※ 事由（イ）の場合、診断書等を添付すること。

※ 事由（ロ）の場合、欠席の事由を具体的に記載すること。

## 追 検 に よ る 選 考 受 検 許 可 証

令和 年 月 日

(受検者氏名) \_\_\_\_\_ 殿

\_\_\_\_\_ 学校長 公印

令和 年 月 日付けで申請のありましたことについて、追検による選考の受検を許可します。

記

| 受検者 | 受検番号 |  | 氏 名 |  |
|-----|------|--|-----|--|
|-----|------|--|-----|--|

〈注〉追検による選考当日は、受検票と追検による選考受検許可証を受付で提示してください。



【様式第8号－1】

|   |                            |                 |                         |
|---|----------------------------|-----------------|-------------------------|
| 受検上の配慮申請書   |                            |                 |                         |
| 令和 年 月 日  |                            |                 |                         |
| _____<br>校長 殿   |                            |                 |                         |
| _____<br>学校   |                            |                 |                         |
| 校長 _____ <span style="border: 1px solid black; padding: 2px;">公印</span> |                            |                 |                         |
| 下記のとおり、学力検査・諸検査・面接等の受検上の配慮をお願いします。                                      |                            |                 |                         |
| 記   |                            |                 |                         |
| ふりがな<br>氏 名   |                            | 生年月日            | 昭和 平成 年 月 日生            |
| 出願学科等   | 部科 ( ) 科                   | 受検番号            | ※                       |
| 在学(出身)学校  |                            | 卒業見込<br>(卒業)の年月 | 昭和 平成 令和 年 月 卒業見込<br>卒業 |
| 配慮の内容   | 海外帰国者等 身体上のこと等 ( ) その他 ( ) |                 |                         |
| 配慮の<br>希望<br>事項   | 施 設 面                      |                 |                         |
|   | 検 査 方 法                    |                 |                         |
|   | そ の 他                      |                 |                         |
| 配慮が必要な理由  |                            |                 |                         |

- <注> 1 「受検番号」の欄については、記入しないこと。
- 2 「配慮の内容」の欄については、該当する項目を  で囲み、( ) 内には、その具体的な内容を記入すること。
- 3 配慮の希望事項の記入について
- (1) 施設面については、検査会場における検査室、座席等の希望を記入すること。
  - (2) 検査方法については、拡大文字での検査、漢字へのルビ、検査時間の延長等の希望を記入すること。
  - (3) その他については、特別な器具の持込や薬の服用など、上記(1)(2)以外の配慮を希望する場合に記入すること。
  - (4) 「配慮の希望事項」の欄は、受検上の配慮に関する記入欄であり、選考に関する配慮等については記入しないこと。
- 4 出身学校長は、配慮申請の妥当性を示す資料（診断書、出身学校での生活の様子や配慮した内容等を記載した添書など）を添付して、出願先特別支援学校長及び高等学園校長に提出すること。

受検上の配慮通知

令和 年 月 日

\_\_\_\_\_  
校長 殿

\_\_\_\_\_  
校長 公印

令和 年 月 日付けで申請のあったこのことについては、下記のとおりです。

記

|          |          |      |  |
|----------|----------|------|--|
| 出願者氏名    |          | 受検番号 |  |
| 出願学科等    | 部科 ( ) 科 |      |  |
| 配慮事項について |          |      |  |

Ⅷ 令和6年度宮城県立特別支援学校高等部・専攻科及び支援学校高等学園等入学者募集要項

| 学 校 名            | 部 科   | 学 科     | 修業年限 | 募集定員 | 出 願 資 格  | 出 願 書 類                     | 出 願 期 間   | 選考方法                                    | 選 考 日   | 合格発表日                            |
|------------------|-------|---------|------|------|--|-----------------------------|---|---|---|----------------------------------|
| 視覚支援学校           | 高 等 部 | 普 通 科   | 3    | 11   | 学校教育法施行令第22条の3に規定する程度の視覚障害がある者で、令和6年3月末日までに、中学校、特別支援学校（視覚障害）中学部を卒業した者若しくは卒業見込みの者、義務教育学校を卒業した者若しくは卒業見込みの者又は中等教育学校の前期課程を修了若しくは修了見込みの者で宮城県内に住所を有する者                               | 入学願書<br><br>特別支援学校長等が指定した書類 | 令和6年<br>2月13日<br>(火)<br><br>から<br><br>2月16日<br>(金)<br><br>午前11時<br><br>まで | 出願書類<br><br>諸検査<br>(学校ごとに定める)<br><br>面接 | 令和6年<br>3月5日<br>(火)<br><br>※追検による選考日<br><br>令和6年<br>3月8日<br>(金) | 令和6年<br>3月14日<br>(木)<br><br>午後3時 |
|                  |       | 保健医療科   |      | 8    |  |                             |   |   |   |                                  |
|                  | 専 攻 科 | 理 療 科   | 3    | 8    |  |                             |   |   |   |                                  |
|                  |       | 保健医療科   |      | 8    |  |                             |   |   |   |                                  |
| 聴覚支援学校           | 高 等 部 | 普通科     | 3    | 8    | 学校教育法施行令第22条の3に規定する程度の聴覚障害がある者で、令和6年3月末日までに、中学校、特別支援学校（聴覚障害）中学部を卒業した者若しくは卒業見込みの者、義務教育学校を卒業した者若しくは卒業見込みの者又は中等教育学校の前期課程を修了若しくは修了見込みの者で宮城県内に住所を有する者                               | 入学願書<br><br>特別支援学校長等が指定した書類 | 令和6年<br>2月13日<br>(火)<br><br>から<br><br>2月16日<br>(金)<br><br>午前11時<br><br>まで | 出願書類<br><br>諸検査<br>(学校ごとに定める)<br><br>面接 | 令和6年<br>3月5日<br>(火)<br><br>※追検による選考日<br><br>令和6年<br>3月8日<br>(金) | 令和6年<br>3月14日<br>(木)<br><br>午後3時 |
|                  |       | 工業技術科   |      | 8    |  |                             |   |   |   |                                  |
|                  |       | 生活デザイン科 |      | 8    |  |                             |   |   |   |                                  |
|                  | 専 攻 科 | 産業工芸科   | 2    | 8    |  |                             |   |   |   |                                  |
| 機械システム科          |       | 8       |      |      |  |                             |   |   |   |                                  |
| 被服科              |       | 8       |      |      |  |                             |   |   |   |                                  |
| 理容科              |       | 8       |      |      |  |                             |   |   |   |                                  |
| 船岡支援学校           | 高 等 部 | 普 通 科   | 3    | 20   | 学校教育法施行令第22条の3に規定する程度の肢体不自由がある者で、令和6年3月末日までに、中学校、特別支援学校（肢体不自由）中学部を卒業した者若しくは卒業見込みの者、義務教育学校を卒業した者若しくは卒業見込みの者又は中等教育学校の前期課程を修了若しくは修了見込みの者で宮城県内に住所を有する者                             | 入学願書<br><br>特別支援学校長等が指定した書類 | 令和6年<br>2月13日<br>(火)<br><br>から<br><br>2月16日<br>(金)<br><br>午前11時<br><br>まで | 出願書類<br><br>諸検査<br>(学校ごとに定める)<br><br>面接 | 令和6年<br>3月5日<br>(火)<br><br>※追検による選考日<br><br>令和6年<br>3月8日<br>(金) | 令和6年<br>3月14日<br>(木)<br><br>午後3時 |
| 西多賀支援学校<br>(病 弱) | 高 等 部 | 普 通 科   | 3    | 11   | 学校教育法施行令第22条の3に規定する程度の病虚弱である者で、令和6年3月末日までに、中学校、特別支援学校（病弱）中学部を卒業した者若しくは卒業見込みの者、義務教育学校を卒業した者若しくは卒業見込みの者又は中等教育学校の前期課程を修了若しくは修了見込みの者で宮城県内に住所を有する者                                  | 入学願書<br><br>特別支援学校長等が指定した書類 | 令和6年<br>2月13日<br>(火)<br><br>から<br><br>2月16日<br>(金)<br><br>午前11時<br><br>まで | 出願書類<br><br>諸検査<br>(学校ごとに定める)<br><br>面接 | 令和6年<br>3月5日<br>(火)<br><br>※追検による選考日<br><br>令和6年<br>3月8日<br>(金) | 令和6年<br>3月14日<br>(木)<br><br>午後3時 |
| 山元支援学校<br>(病 弱)  | 高 等 部 | 普 通 科   | 3    | 3    | 学校教育法施行令第22条の3に規定する程度の病虚弱である者で、重度重複障害（療育手帳A又は身体障害者手帳1級相当に該当）があり、令和6年3月末日までに、中学校、特別支援学校（病弱）中学部を卒業した者若しくは卒業見込みの者、義務教育学校を卒業した者若しくは卒業見込みの者又は中等教育学校の前期課程を修了若しくは修了見込みの者で宮城県内に住所を有する者 | 入学願書<br><br>特別支援学校長等が指定した書類 | 令和6年<br>2月13日<br>(火)<br><br>から<br><br>2月16日<br>(金)<br><br>午前11時<br><br>まで | 出願書類<br><br>諸検査<br>(学校ごとに定める)<br><br>面接 | 令和6年<br>3月5日<br>(火)<br><br>※追検による選考日<br><br>令和6年<br>3月8日<br>(金) | 令和6年<br>3月14日<br>(木)<br><br>午後3時 |

| 学 校 名             | 部 科         | 学 科   | 修業<br>年限 | 募集<br>定員 | 出 願 資 格   | 出 願 書 類                  | 出 願 期 間  | 選考方法                                  | 選 考 日   | 合格発表日                        |
|-------------------|-------------|-------|----------|----------|---|--------------------------|--|---------------------------------------|---|------------------------------|
| 光明支援学校            | 高<br>等<br>部 | 普 通 科 | 3        | 25       | <p>学校教育法施行令第22条の3に規定する程度の知的障害（※1）がある者で、令和6年3月末日までに、中学校、特別支援学校（知的障害）中学部を卒業した者若しくは卒業見込みの者、義務教育学校を卒業した者若しくは卒業見込みの者又は中等教育学校の前期課程を修了若しくは修了見込みの者で宮城県内に住所を有する者</p> <p>（※1）<br/>「学校教育法施行令第22条の3に規定する程度の知的障害」<br/>1 知的発達の遅滞があり、他人との意思疎通が困難で日常生活を営むのに頻繁に援助を必要とする程度のもの。<br/>2 知的発達の遅滞の程度が前号に掲げる程度に達しないもののうち、社会生活への適応が著しく困難なもの。</p> | 入学願書<br>特別支援学校校長等が指定した書類 | 令和5年<br>12月15日<br>（金）<br>から<br>12月27日<br>（水）<br>午後4時<br>まで | 出願書類<br>諸検査<br>（学校ごとに定める）<br>面接<br>観察 | 令和6年<br>1月11日<br>（木）<br>※追検による選考日<br>令和6年<br>1月16日<br>（火） | 令和6年<br>1月19日<br>（金）<br>午後3時 |
| 石巻支援学校            | 高<br>等<br>部 | 普 通 科 | 3        | 30       |   |                          |  |                                       |   |                              |
| 気仙沼支援学校           | 高<br>等<br>部 | 普 通 科 | 3        | 8        |   |                          |  |                                       |   |                              |
| 名取支援学校            | 高<br>等<br>部 | 普 通 科 | 3        | 22       |   |                          |  |                                       |   |                              |
| 角田支援学校            | 高<br>等<br>部 | 普 通 科 | 3        | 16       |   |                          |  |                                       |   |                              |
| 迫支援学校             | 高<br>等<br>部 | 普 通 科 | 3        | 14       |   |                          |  |                                       |   |                              |
| 金成支援学校            | 高<br>等<br>部 | 普 通 科 | 3        | 19       |   |                          |  |                                       |   |                              |
| 古川支援学校            | 高<br>等<br>部 | 普 通 科 | 3        | 22       |   |                          |  |                                       |   |                              |
| 山元支援学校<br>（知的障害）  | 高<br>等<br>部 | 普 通 科 | 3        | 19       |   |                          |  |                                       |   |                              |
| 利府支援学校            | 高<br>等<br>部 | 普 通 科 | 3        | 25       |   |                          |  |                                       |   |                              |
| 小松島支援学校           | 高<br>等<br>部 | 普 通 科 | 3        | 29       |   |                          |  |                                       |   |                              |
| 秋保かやき<br>支 援 学 校  | 高<br>等<br>部 | 普 通 科 | 3        | 8        |   |                          |  |                                       |   |                              |
| 西多賀支援学校<br>（知的障害） | 高<br>等<br>部 | 普 通 科 | 3        | 3        | 知的障害のある重度重複障害者（療育手帳Aかつ身体障害者手帳1級相当に該当する者。）で、令和6年3月末日までに、中学校、特別支援学校（知的障害）中学部を卒業した者若しくは卒業見込みの者、義務教育学校を卒業した者若しくは卒業見込みの者又は中等教育学校の前期課程を修了若しくは修了見込みの者で宮城県内に住所を有する者   |                          |  |                                       |   |                              |

| 学 校 名             | 部 科 | 学 科   | 修業年限 | 募集定員 | 出 願 資 格  | 出 願 書 類                 | 出 願 期 間  | 選考方法  | 選 考 日   | 合格発表日                        |
|-------------------|-----|-------|------|------|--|-------------------------|--|---|---|------------------------------|
| 岩沼高等学園            | 高等部 | 産業技術科 | 3    | 40   | 知的発達の遅滞があり、他人との意思疎通に軽度の困難があり日常生活を営むのに一部援助が必要で、社会生活への適応が困難である程度の者で、令和6年3月末日までに、中学校、特別支援学校（知的障害）中学部を卒業した者若しくは卒業見込みの者、義務教育学校を卒業した者若しくは卒業見込みの者又は中等教育学校の前期課程を修了若しくは修了見込みの者で宮城県内に住所を有する者 | 入学願書<br>特別支援学校長等が指定した書類 | 令和5年<br>12月15日<br>(金)<br>から<br>12月27日<br>(水)<br>午後4時<br>まで | 出願書類<br>諸検査<br>(学校ごとに定める。ただし、学力検査問題は、宮城県教育委員会で定める。)<br>面接<br>観察 | 令和6年<br>1月11日<br>(木)<br>※追検による選考日<br>令和6年<br>1月16日<br>(火) | 令和6年<br>1月19日<br>(金)<br>午後3時 |
| 岩沼高等学園<br>川崎キャンパス | 高等部 | 産業技術科 | 3    | 8    |  |                         |  |   |   |                              |
| 小牛田高等学園           | 高等部 | 普通科   | 3    | 24   |  |                         |  |   |   |                              |
| 女川高等学園            | 高等部 | 産業技術科 | 3    | 24   |  |                         |  |   |   |                              |
| 秋保かがやき<br>支 援 学 校 | 高等部 | 産業技術科 | 3    | 32   |  |                         |  |   |   |                              |

高等学園の学力検査の日程は、次の表のとおりとする。

| 時 間<br>月 日 |  | 9 : 3 0  | 1 0 : 1 5 | 休憩 | 1 0 : 3 5 | 1 1 : 2 0 |
|------------|--|----------|-----------|----|-----------|-----------|
|            |  | 1月11日(木) | 諸注意等      |    | (1) 国語    | (2) 数学    |

他の諸検査等は各学校の日程による

<留意事項>

- イ 中学校卒業若しくは卒業見込みの者、義務教育学校卒業若しくは卒業見込みの者又は中等教育学校前期課程を修了若しくは修了見込みの者で、特別支援学校（知的障害）（高等学園を含む）を志願する場合は、特別支援学級（知的障害）在籍が条件である。
- ロ ただし、中学校卒業若しくは卒業見込みの者、義務教育学校卒業若しくは卒業見込みの者又は中等教育学校前期課程を修了若しくは修了見込みの者で、通常の学級又は特別支援学級（知的障害以外）に在籍している場合は、知的障害を証明する書類（療育手帳の写し等）又は市町村教育委員会で設置している就学支援委員会が知的障害があると判断したことを証明する書類（就学支援委員会資料の写し等）を添付した市町村教育委員会教育長の証明書のいずれかを出願書類に添付することにより受検を可とする。
- 上記の宮城県立特別支援学校高等部・専攻科及び支援学校高等学園等を志願する者は、原則として事前に教育相談を受けること。  
※ 詳しい内容については、各学校に照会すること。
- 出願できる特別支援学校高等部・専攻科及び支援学校高等学園等是一个の学校に限るものとする。出願した学校に合格した場合には、公立高等学校の第一次募集及び公立特別支援学校の第二次募集を併願することは認めない。また、第二次募集で合格した場合は、他の公立学校に出願することはできない。
- 特別支援学校高等部及び支援学校高等学園等に出願できる者は、原則として出願時点で高等学校、中等教育学校の後期課程、高等専門学校、特別支援学校高等部及び支援学校高等学園のいずれにも在学していない者とする。

区 宮城県立特別支援学校高等部・専攻科設置校及び支援学校高等学園一覧

| 学 校 名           | 郵便番号       | 住 所                                | 電 話 番 号      |
|-----------------|------------|------------------------------------|--------------|
| 視 覚 支 援 学 校     | 〒 980-0011 | 仙台市青葉区上杉6-5-1                      | 022-234-6333 |
| 聴 覚 支 援 学 校     | 〒 982-0001 | 仙台市太白区八本松2-7-29                    | 022-248-0648 |
| 船 岡 支 援 学 校     | 〒 989-1605 | 柴田郡柴田町船岡南2-3-1                     | 0224-54-2213 |
| 西 多 賀 支 援 学 校   | 〒 982-0805 | 仙台市太白区鉤取本町2-11-17                  | 022-245-1183 |
| 光 明 支 援 学 校     | 〒 981-3213 | 仙台市泉区南中山5-1-1                      | 022-379-6555 |
| 石 巻 支 援 学 校     | 〒 986-0861 | 石巻市蛇田字新立野410-1                     | 0225-94-0202 |
| 気 仙 沼 支 援 学 校   | 〒 988-0141 | 気仙沼市松崎柳沢216-7                      | 0226-24-3019 |
| 名 取 支 援 学 校     | 〒 981-1242 | 名取市高館吉田字東真坂6-11                    | 022-384-6161 |
| 角 田 支 援 学 校     | 〒 981-1503 | 角田市島田字御蔵林24-1                      | 0224-63-2555 |
| 迫 支 援 学 校       | 〒 987-0513 | 登米市迫町北方字大洞59-10                    | 0220-22-9484 |
| 金 成 支 援 学 校     | 〒 989-5171 | 栗原市金成沢辺小崎87-1                      | 0228-42-2211 |
| 古 川 支 援 学 校     | 〒 989-6203 | 大崎市古川飯川字熊野87                       | 0229-26-2338 |
| 山 元 支 援 学 校     | 〒 989-2202 | 亶理郡山元町高瀬字合戦原100-2                  | 0223-37-0518 |
| 利 府 支 援 学 校     | 〒 981-0123 | 宮城郡利府町沢乙字向山26                      | 022-356-5675 |
| 小 松 島 支 援 学 校   | 〒 981-0906 | 仙台市青葉区小松島新堤2-1                     | 022-725-3616 |
| 秋 保 かがやき支 援 学 校 | 〒 980-8423 | 仙台市青葉区本町3-8-1<br>県教育庁特別支援教育課開設準備担当 | 022-211-3337 |
| 岩 沼 高 等 学 園     | 〒 989-2455 | 岩沼市北長谷字豊田1-1                       | 0223-25-5332 |
| 岩沼高等学園川崎キャンパス   | 〒 989-1501 | 柴田郡川崎町前川字北原25                      | 0224-87-6571 |
| 小 牛 田 高 等 学 園   | 〒 987-0005 | 遠田郡美里町北浦字船入1                       | 0229-32-2112 |
| 女 川 高 等 学 園     | 〒 986-2231 | 牡鹿郡女川町浦宿浜字十二神60-3                  | 0225-50-1088 |

※秋保かがやき支援学校の出願先については、県教育庁特別支援教育課開設準備担当とする。

## X 宮城県立特別支援学校幼稚部通学区域

| 学校名        | 種別 | 通学区域   | 備考 |
|------------|----|--|----|
| 視覚支援学校     | 視  | 全 県  |    |
| 聴覚支援学校     | 聴  | 仙台市・塩竈市・名取市・角田市・白石市・多賀城市・岩沼市・富谷市・刈田郡・柴田郡・伊具郡・亶理郡・黒川郡・宮城郡 |    |
| 聴覚支援学校小牛田校 | 聴  | 石巻市・東松島市・大崎市・登米市・気仙沼市・栗原市・遠田郡・加美郡・牡鹿郡・本吉郡                |    |

## 宮城県立特別支援学校高等部・専攻科及び支援学校高等学園通学区域

| 学校名           | 種別     | 通学区域   | 備考          |
|---------------|--------|--|-------------|
| 視覚支援学校        | 視      | 全 県  | 寄宿舎設置       |
| 聴覚支援学校        | 聴      | 全 県  | 寄宿舎設置       |
| 船岡支援学校        | 肢      | 全 県  | 寄宿舎設置       |
| 西多賀支援学校       | 病<br>知 | 全 県<br>仙台市(太白区の一部)(重度重複障害対象)                           | ※1          |
| 小牛田高等学園       | 知      | 全 県  | 寄宿舎設置       |
| 岩沼高等学園        | 知      | 全 県  | 寄宿舎設置       |
| 岩沼高等学園川崎キャンパス | 知      | 全 県  |             |
| 女川高等学園        | 知      | 全 県  | 寄宿舎設置       |
| 山元支援学校        | 病<br>知 | 全 県(重度重複障害対象)<br>亶理町・山元町・仙台市(若林区の一部・太白区の一部)・名取市・岩沼市 ※2 | 入院が原則<br>※1 |
| 光明支援学校        | 知      | 仙台市(青葉区の一部・泉区の一部)                                      | ※1          |
| 金成支援学校        | 知      | 栗原市  |             |
| 角田支援学校        | 知      | 角田市・丸森町・大河原町・柴田町・村田町・白石市・蔵王町・七ヶ宿町                      |             |
| 石巻支援学校        | 知      | 石巻市・東松島市・女川町   |             |
| 気仙沼支援学校       | 知      | 気仙沼市・南三陸町  |             |
| 古川支援学校        | 知      | 大崎市・加美町・美里町・涌谷町・色麻町                                    |             |
| 名取支援学校        | 知      | 仙台市(若林区の一部・太白区の一部)・名取市・岩沼市 ※2                          | ※1          |
| 利府支援学校        | 知      | 仙台市(宮城野区の一部)・多賀城市・利府町・大郷町・富谷市・大和町・大衡村・塩竈市・松島町・七ヶ浜町     | ※1          |
| 迫支援学校         | 知      | 登米市  |             |
| 小松島支援学校       | 知      | 仙台市(青葉区の一部・宮城野区の一部・若林区の一部・泉区の一部)                       | ※1          |
| 秋保かがやき支援学校    | 知      | (産業技術科) 全 県<br>(普通科) 仙台市(青葉区の一部・太白区の一部)・川崎町            | 寄宿舎設置<br>※1 |

※1 西多賀支援及び山元支援の知的障害、並びに光明支援、名取支援、利府支援、小松島支援、秋保かがやき支援における仙台市の入学区域はP.42のとおりとする。

※2 令和4年度入学生から、名取支援学校の通学区域に居住する者は、希望により第一次募集から山元支援学校に出願できるものとする。ただし、名取支援学校との併願は認めない。

宮城県立特別支援学校（知的障害）高等部通学区（仙台市内）

令和6年4月以降

| 特別支援学校名                      | 行政区  | 居住地の学校区    | 備考         | 特別支援学校名                     | 行政区            | 居住地の学校区  | 備考                |  |
|------------------------------|------|------------|------------|-----------------------------|----------------|----------|-------------------|--|
| 宮城県立<br>小松島支援学校              | 青葉区  | 上杉山中学校区    |            | 宮城県立<br>光明支援学校              | 青葉区            | 第一中学校区   |                   |  |
|                              |      | 五城中学校区     |            |                             |                | 第二中学校区   |                   |  |
|                              |      | 五橋中学校区     |            |                             |                | 三条中学校区   |                   |  |
|                              |      | 台原中学校区     |            |                             |                | 北仙台中学校区  |                   |  |
|                              | 宮城野区 | 宮城野中学校区    |            |                             |                | 中山中学校区   |                   |  |
|                              |      | 東仙台中学校区    |            |                             |                | 桜丘中学校区   |                   |  |
|                              |      | 東華中学校区     |            |                             |                | 折立中学校区   |                   |  |
|                              |      | 岩切中学校区     |            |                             |                | 大沢中学校区   |                   |  |
|                              |      | 鶴谷中学校区     |            |                             |                | 吉成中学校区   |                   |  |
|                              |      | 幸町中学校区     |            |                             |                | 南吉成中学校区  |                   |  |
|                              |      | 西山中学校区     |            |                             |                | 泉区       | 七北田中学校区のうち 野村小学校区 |  |
|                              |      | 田子中学校区     |            |                             |                |          | 根白石中学校区           |  |
|                              | 若林区  | 八軒中学校区     |            |                             |                |          | 将監中学校区のうち 桂小学校区   |  |
|                              |      | 南小泉中学校区    |            |                             |                |          | 加茂中学校区            |  |
|                              |      | 蒲町中学校区     |            |                             | 寺岡中学校区         |          |                   |  |
|                              | 泉区   | 七北田中学校区のうち | 七北田小学校区    |                             |                | 長命ヶ丘中学校区 |                   |  |
|                              |      |            | 市名坂小学校区    |                             |                | 南中山中学校区  |                   |  |
|                              |      | 八乙女中学校区    |            |                             | 高森中学校区         |          |                   |  |
|                              |      | 将監中学校区のうち  | 将監中央小学校区   |                             |                | 住吉台中学校区  |                   |  |
|                              |      |            | 将監西小学校区    |                             |                | 館中学校区    |                   |  |
|                              |      | 南光台中学校区    |            |                             | 宮城県立<br>名取支援学校 | 若林区      | 六郷中学校区            |  |
| 向陽台中学校区                      |      |            | 七郷中学校区     |                             |                |          |                   |  |
| 将監東中学校区                      |      |            | 冲野中学校区     |                             |                |          |                   |  |
| 鶴が丘中学校区                      |      |            | 太白区        | 中田中学校区                      |                |          |                   |  |
| 南光台東中学校区                     |      |            |            | 郡山中学校区                      |                |          |                   |  |
| 松陵中学校区                       |      | 袋原中学校区     |            |                             |                |          |                   |  |
| 宮城県立<br>利府支援学校               | 宮城野区 | 高砂中学校区     |            | 富沢中学校区                      | 重度重複障害者を除く     |          |                   |  |
|                              |      | 中野中学校区     |            | 柳生中学校区                      |                |          |                   |  |
| 宮城県立<br>西多賀支援学校<br>(知的障害の場合) | 太白区  | 愛宕中学校区     | 重度重複障害者のみ  | 宮城県立<br>秋保かがやき支援学校<br>(普通科) | 青葉区            | 広瀬中学校区   |                   |  |
|                              |      | 長町中学校区     | 重度重複障害者のみ  |                             |                | 広陵中学校区   |                   |  |
|                              |      | 西多賀中学校区    | 重度重複障害者のみ  |                             |                | 錦ヶ丘中学校区  |                   |  |
|                              |      | 八木山中学校区    | 重度重複障害者のみ  |                             | 太白区            | 愛宕中学校区   | 重度重複障害者を除く        |  |
|                              |      | 山田中学校区     | 重度重複障害者のみ  |                             |                | 長町中学校区   | 重度重複障害者を除く        |  |
|                              |      | 人来田中学校区    | 重度重複障害者のみ  |                             |                | 西多賀中学校区  | 重度重複障害者を除く        |  |
|                              |      | 富沢中学校区     | 重度重複障害者のみ  |                             |                | 生出中学校区   |                   |  |
|                              |      | 八木山中学校区    | 重度重複障害者を除く |                             |                |          |                   |  |
|                              |      | 山田中学校区     | 重度重複障害者を除く |                             |                |          |                   |  |
|                              |      | 人来田中学校区    | 重度重複障害者を除く |                             |                |          |                   |  |
|                              |      | 秋保中学校区     |            |                             |                |          |                   |  |
|                              |      | 茂庭台中学校区    |            |                             |                |          |                   |  |







この冊子は550部印刷し1部あたりの印刷単価は222円となっています。