

III 団体別状況

1 法適用事業

(ア) 収益的収支

① 上水道事業

(単位:千円、%)

項目	事業	上 水 道												
		仙台市	塩竈市	気仙沼市	白石市	名取市	角田市	多賀城市	岩沼市	登米市	栗原市	大崎市	富谷市	蔵王町
1 総 収 益 (B+C+G) A		27,662,680	1,526,395	1,998,719	824,900	2,434,312	906,170	1,648,984	1,278,887	2,391,896	2,181,226	3,580,628	1,051,373	436,622
(1) 営 業 収 益 B		24,565,153	1,420,908	1,612,293	777,624	2,128,545	835,105	1,554,249	1,195,933	2,065,205	1,697,969	3,376,959	904,944	389,870
ア 料 金 収 入		23,475,236	1,322,248	1,585,309	745,978	2,013,913	827,405	1,466,248	1,123,844	2,032,447	1,668,115	3,230,707	870,079	377,561
イ 受 託 工 事 収 益		47,969	379	0	0	27,560	0	234	31,615	0	0	27,757	0	0
ウ その他営業収益		1,041,948	98,281	26,984	31,646	87,072	7,700	87,767	40,474	32,758	29,854	118,495	34,865	12,309
うち他会計負担金		72,661	0	2,437	0	8,586	6,050	0	3,549	27,000	745	0	0	0
(2) 営 業 外 収 益 C		3,087,705	100,048	380,284	37,954	304,749	61,981	94,631	82,954	326,002	468,523	201,547	146,429	45,569
ア 受 取 利 息 及 び 配 当 金		6,581	507	52	49	98	88	353	14	516	201	7,122	32	36
イ 国 庫 補 助 金		0	2,390	0	0	19,498	0	0	8,000	0	0	0	0	0
ウ 都 道 府 県 補 助 金		0	0	0	0	0	0	0	0	0	0	0	0	0
エ 他 会 計 補 助 金		342,652	1,725	68,758	0	500	240	1,014	0	9,163	223,167	25,925	544	11,756
オ 他 会 計 負 担 金		0	0	0	0	0	0	0	0	0	0	0	0	0
カ 長 期 前 受 金 戻 入		1,369,614	80,701	310,772	30,129	223,341	61,490	87,044	45,722	247,833	242,872	122,497	88,347	33,285
キ 資 本 費 繰 入 収 益		0	0	0	0	0	0	0	0	0	0	0	0	0
ク その他営業外収益		1,368,858	14,725	702	7,776	61,312	163	6,220	29,218	68,490	2,283	46,003	57,506	492
2 総 費 用 (E+F+H) D		23,624,232	1,373,471	1,974,994	772,140	1,907,091	925,312	1,393,826	1,118,210	2,444,328	2,195,854	3,552,075	839,083	393,657
(1) 営 業 費 用 E		22,960,684	1,313,248	1,860,932	742,598	1,903,657	854,917	1,361,423	1,080,059	2,279,967	2,053,637	3,376,499	824,359	365,508
ア 職 員 給 与 費		3,082,136	210,758	326,232	53,037	128,500	52,853	114,090	61,619	141,222	146,208	163,224	48,615	37,169
イ 減 価 償 却 費		8,203,202	481,867	746,014	169,521	517,323	277,552	353,734	282,601	1,154,981	1,036,791	1,094,218	163,119	138,985
ウ その他営業費用		11,675,346	620,623	788,686	520,040	1,257,834	524,512	893,599	735,839	983,764	870,638	2,119,057	612,625	189,354
(2) 営 業 外 費 用 F		619,330	60,154	113,459	12,537	3,434	8,051	32,384	38,082	149,035	137,584	149,324	14,655	16,803
ア 支 払 利 息		617,409	59,185	112,951	12,337	3,253	7,926	32,135	33,945	146,338	136,484	146,179	14,557	16,346
イ 企 業 債 取 扱 諸 費		0	0	0	0	0	0	0	0	0	0	0	0	0
ウ 繰 延 勘 定 償 却		0	0	0	0	0	0	0	0	0	0	0	0	0
エ その他営業外費用		1,921	969	508	200	181	125	249	4,137	2,697	1,100	3,145	98	457
3 経 常 利 益 (B+C)-(E+F) G		4,072,844	147,554	24,078	60,443	526,203	34,118	255,073	160,746	0	0	52,683	212,359	53,128
4 経 常 損 失 (▲) H		0	0	5,892	0	0	0	0	0	37,795	24,729	0	0	0
5 特 別 利 益 I		9,822	5,439	6,142	9,322	1,018	9,084	104	0	689	14,734	2,122	0	1,183
うち他会計繰入金		0	0	4,247	0	0	0	0	0	0	14,734	0	0	0
6 特 別 損 失 J		44,218	69	603	17,005	0	62,344	19	69	15,326	4,633	26,252	69	11,346
うち職員給与費		444	0	0	0	0	287	0	0	0	0	0	0	0
7 純 利 益 (A-D) K		4,038,448	152,924	24,454	52,760	527,221	0	255,158	160,677	0	0	28,553	212,290	42,965
8 純 損 失 (▲) L		0	0	729	0	0	19,142	0	0	52,432	14,628	0	0	0
9 前 年 度 繰 越 利 益 剰 余 金		0	600,000	▲ 510,280	731,272	0	335,788	196,754	114,059	291,957	650,131	1,292,272	45,544	148,570
10 その他未処分利益剰余金変動額		4,321,792	33,396	0	0	411,632	53,490	50,000	0	0	0	0	98,000	0
11 当 年 度 未 処 分 利 益 剰 余 金		8,360,240	786,320	▲ 486,555	784,032	938,853	370,136	501,912	274,736	238,525	635,503	1,320,825	355,834	191,535

1 法適用事業

(ア) 収益的収支

① 上水道事業

(単位:千円、%)

項目	事業	上 水 道												
		大河原町	村田町	柴田町	川崎町	丸森町	亙理町	山元町	松島町	七ヶ浜町	利府町	大和町	大郷町	大衡村
1 総 収 益 (B+C+G) A		617,525	379,352	1,238,815	249,833	393,908	868,158	376,312	512,120	430,115	996,447	896,050	225,788	243,158
(1) 営 業 収 益 B		603,836	313,351	1,206,170	224,552	311,391	777,961	333,880	498,915	388,167	809,065	654,632	203,225	202,626
ア 料 金 収 入		547,478	305,451	1,140,600	214,045	296,515	759,549	328,875	486,785	358,955	794,415	600,710	194,433	201,770
イ 受 託 工 事 収 益		4,546	0	1,317	122	2,502	0	0	0	0	0	0	0	0
ウ その他営業収益		51,812	7,900	64,253	10,385	12,374	18,412	5,005	12,130	29,212	14,650	53,922	8,792	856
うち他会計負担金		0	0	0	1,000	544	2,796	4,366	0	10,461	0	752	0	681
(2) 営 業 外 収 益 C		13,689	66,001	32,645	25,281	82,517	90,197	42,432	13,205	41,948	187,382	241,418	22,563	40,387
ア 受 取 利 息 及 び 配 当 金		72	8	818	4	2	1,074	3	146	214	2,122	9,780	112	113
イ 国 庫 補 助 金		0	0	0	0	0	0	0	0	0	2,877	72,831	2,970	0
ウ 都 道 府 県 補 助 金		0	0	0	0	0	0	0	0	0	0	0	0	0
エ 他 会 計 補 助 金		0	41,417	240	6,342	30,852	0	294	0	260	58,654	82,311	0	1,514
オ 他 会 計 負 担 金		0	0	0	0	0	0	0	0	0	0	0	0	0
カ 長 期 前 受 金 戻 入		12,961	24,295	26,621	18,918	51,346	70,388	35,520	12,490	41,403	97,302	63,163	19,425	26,174
キ 資 本 費 繰 入 収 益		0	0	0	0	0	0	0	0	0	0	0	0	0
ク その他営業外収益		656	281	4,966	17	317	18,735	6,615	569	71	26,427	13,333	56	12,586
2 総 費 用 (E+F+H) D		495,548	349,125	887,136	245,751	352,608	703,829	347,061	509,429	420,715	943,886	876,512	222,004	206,719
(1) 営 業 費 用 E		476,215	342,351	851,004	227,291	330,109	676,458	335,705	498,995	419,553	908,557	860,900	207,542	202,037
ア 職 員 給 与 費		42,562	34,842	25,323	23,357	28,333	25,854	25,491	36,713	31,130	52,218	37,441	11,058	11,518
イ 減 価 償 却 費		183,169	108,708	230,667	126,118	160,275	229,029	124,264	125,872	128,145	354,158	235,089	60,192	44,813
ウ その他営業費用		250,484	198,801	595,014	77,816	141,501	421,575	185,950	336,410	260,278	502,181	588,370	136,292	145,706
(2) 営 業 外 費 用 F		19,243	6,766	36,132	16,638	21,433	27,212	10,987	10,434	1,136	15,327	15,187	14,462	4,246
ア 支 払 利 息		19,196	6,740	35,917	16,638	20,758	26,913	10,916	10,298	1,136	15,316	15,186	9,119	3,696
イ 企 業 債 取 扱 諸 費		0	0	0	0	0	0	0	0	0	0	0	0	0
ウ 繰 延 勘 定 償 却		0	0	0	0	0	0	0	0	0	0	0	0	0
エ その他営業外費用		47	26	215	0	675	299	71	136	0	11	1	5,343	550
3 経 常 利 益 (B+C)-(E+F) G		122,067	30,235	351,679	5,904	42,366	164,488	29,620	2,691	9,426	72,563	19,963	3,784	36,730
4 経 常 損 失 (▲) H		0	0	0	0	0	0	0	0	0	0	0	0	0
5 特 別 利 益 I		0	0	0	0	0	0	0	0	0	0	0	0	145
うち他会計繰入金		0	0	0	0	0	0	0	0	0	0	0	0	0
6 特 別 損 失 J		90	8	0	1,822	1,066	159	369	0	26	20,002	425	0	436
うち職員給与費		0	0	0	0	0	0	0	0	0	0	0	0	0
7 純 利 益 (A-D) K		121,977	30,227	351,679	4,082	41,300	164,329	29,251	2,691	9,400	52,561	19,538	3,784	36,439
8 純 損 失 (▲) L		0	0	0	0	0	0	0	0	0	0	0	0	0
9 前 年 度 繰 越 利 益 剰 余 金		121,490	70,886	725,948	545,098	215,677	340,215	641,096	314	461,762	305,718	4,330	229,519	104,104
10 その他未処分利益剰余金変動額		92,880	0	0	0	10,190								

1 法適用事業

(ア) 収益的収支

① 上水道事業

(単位:千円、%)

項目	事業	上 水 道							県 計 (1)	対前年度比較		
		色麻町	加美町	涌谷町	美里町	女川町	南三陸町	石巻広水		R3年度(2)	増減(1)-(2)	増減率
1 総 収 益 (B+C+G) A		180,873	489,026	394,249	754,727	593,505	628,047	6,129,779	64,520,579	64,800,880	▲280,301	▲ 0.4
(1) 営 業 収 益 B		126,681	463,546	368,566	698,565	119,852	313,353	4,638,533	55,781,624	56,090,089	▲308,465	▲ 0.5
ア 料 金 収 入		120,941	429,748	362,421	693,390	119,610	312,159	4,493,549	53,500,489	53,803,278	▲302,789	▲ 0.6
イ 受 託 工 事 収 益		682	7,162	0	1,299	0	0	0	153,144	177,636	▲24,492	▲13.8
ウ そ の 他 営 業 収 益		5,058	26,636	6,145	3,876	242	1,194	144,984	2,127,991	2,109,175	18,816	0.9
うち他会計負担金		0	0	0	1,314	0	0	117,294	260,236	279,504	▲19,268	▲ 6.9
(2) 営 業 外 収 益 C		54,192	25,480	25,683	56,162	473,653	280,917	1,475,628	8,629,756	8,453,360	176,396	2.1
ア 受 取 利 息 及 び 配 当 金		89	3,610	231	3	0	0	124	34,174	31,173	3,001	9.6
イ 国 庫 補 助 金		0	0	0	0	20,000	0	0	128,566	86,624	41,942	48.4
ウ 都 道 府 県 補 助 金		0	0	0	0	0	0	0	0	0	0	-
エ 他 会 計 補 助 金		0	649	109	6,061	25,962	45,189	71,135	1,056,433	1,247,468	▲191,035	▲15.3
オ 他 会 計 負 担 金		0	0	0	0	0	0	0	0	0	0	-
カ 長 期 前 受 金 戻 入		53,446	20,679	25,112	35,197	419,320	233,828	1,391,776	5,623,011	5,371,104	251,907	4.7
キ 資 本 費 繰 入 収 益		0	0	0	0	0	0	0	0	295	▲295	皆減
ク そ の 他 営 業 外 収 益		657	542	231	14,901	8,371	1,900	12,593	1,787,572	1,716,696	70,876	4.1
2 総 費 用 (E+F+H) D		164,722	470,479	365,086	724,216	694,577	627,649	5,840,567	57,961,892	57,383,892	578,000	1.0
(1) 営 業 費 用 E		158,557	455,990	353,939	624,683	687,805	604,788	5,503,307	55,703,274	54,544,715	1,158,559	2.1
ア 職 員 給 与 費		17,881	4,649	26,425	40,715	51,081	34,553	800,001	5,926,808	5,893,750	33,058	0.6
イ 減 価 償 却 費		91,366	112,995	97,976	185,718	513,506	337,545	2,472,258	20,541,771	20,072,735	469,036	2.3
ウ そ の 他 営 業 費 用		49,310	338,346	229,538	398,250	123,218	232,690	2,231,048	29,234,695	28,578,230	656,465	2.3
(2) 営 業 外 費 用 F		6,165	12,715	11,147	51,201	6,772	22,861	319,031	1,983,927	2,380,608	▲396,681	▲16.7
ア 支 払 利 息		3,861	12,711	8,441	50,968	4,368	22,816	120,190	1,754,229	1,959,634	▲205,405	▲10.5
うち企業債利息		3,861	12,711	8,441	50,968	4,368	22,730	120,190	1,753,853	1,959,002	▲205,149	▲10.5
イ 企 業 債 取 扱 諸 費		0	0	0	0	0	0	0	0	0	0	-
ウ 繰 延 勘 定 償 却		0	0	0	0	0	0	0	0	0	0	-
エ そ の 他 営 業 外 費 用		2,304	4	2,706	233	2,404	45	198,841	229,698	420,974	▲191,276	▲45.4
3 経 常 利 益 (B+C)-(E+F)		16,151	20,321	29,163	78,843	0	0	291,823	6,927,046	7,782,184	▲855,138	▲11.0
4 経 常 損 失 (▲)		0	0	0	0	101,072	33,379	0	202,867	164,058	38,809	23.7
5 特 別 利 益 G		0	0	0	0	0	33,777	15,618	109,199	257,431	▲148,232	▲57.6
うち他会計繰入金		0	0	0	0	0	0	0	18,981	3,050	15,931	522.3
6 特 別 損 失 H		0	1,774	0	48,332	0	0	18,229	274,691	458,569	▲183,878	▲40.1
うち職員給与費		0	0	0	0	0	0	0	731	6,354	▲5,623	▲88.5
7 純 利 益 (A-D)		16,151	18,547	29,163	30,511	0	398	289,212	6,746,690	7,578,331	▲831,641	▲11.0
8 純 損 失 (▲)		0	0	0	0	101,072	0	0	188,003	161,343	26,660	16.5
9 前 年 度 繰 越 利 益 剰 余 金		4,579	20,849	48,236	0	▲924,324	▲54,618	▲667,194	6,089,752	5,331,194	758,558	14.2
10 そ の 他 未 処 分 利 益 剰 余 金 変 動 額		0	20,000	0	43,880	0	0	0	5,412,282	4,044,346	1,367,936	33.8
11 当 年 度 未 処 分 利 益 剰 余 金		20,730	59,396	77,399	74,391	▲1,025,396	▲54,220	▲377,982	18,060,721	16,792,528	1,268,193	7.6

※団体別状況において、増減率=(1)-(2)/(2)

1 法適用事業

(ア) 収益的収支

② 工業用水道事業

(単位:千円、%)

項目	事業	工業用水道		県 計 (1)	対前年度比較		
		村田町			R3年度(2)	増減(1)-(2)	増減率
1 総 収 益 (B+C+G) A		7,984	7,984	7,984	8,093	▲109	▲ 1.3
(1) 営 業 収 益 B		6,305	6,305	6,415	▲110	▲ 1.7	
ア 料 金 収 入		6,305	6,305	6,415	▲110	▲ 1.7	
イ 受 託 工 事 収 益		0	0	0	0	-	
ウ そ の 他 営 業 収 益		0	0	0	0	-	
うち他会計負担金		0	0	0	0	-	
(2) 営 業 外 収 益 C		1,679	1,679	1,678	1	0.1	
ア 受 取 利 息 及 び 配 当 金		1	1	1	0	0.0	
イ 国 庫 補 助 金		0	0	0	0	-	
ウ 都 道 府 県 補 助 金		0	0	0	0	-	
エ 他 会 計 補 助 金		0	0	0	0	-	
オ 他 会 計 負 担 金		0	0	0	0	-	
カ 長 期 前 受 金 戻 入		1,678	1,678	1,677	1	0.1	
キ 資 本 費 繰 入 収 益		0	0	0	0	-	
ク そ の 他 営 業 外 収 益		0	0	0	0	-	
2 総 費 用 (E+F+H) D		7,247	7,247	7,222	25	0.3	
(1) 営 業 費 用 E		7,247	7,247	7,222	25	0.3	
ア 職 員 給 与 費		0	0	0	0	-	
イ 減 価 償 却 費		2,767	2,767	2,767	0	0.0	
ウ そ の 他 営 業 費 用		4,480	4,480	4,455	25	0.6	
(2) 営 業 外 費 用 F		0	0	0	0	-	
ア 支 払 利 息		0	0	0	0	-	
うち企業債利息		0	0	0	0	-	
イ 企 業 債 取 扱 諸 費		0	0	0	0	-	
ウ 繰 延 勘 定 償 却		0	0	0	0	-	
エ そ の 他 営 業 外 費 用		0	0	0	0	-	
3 経 常 利 益 (B+C)-(E+F)		737	737	871	▲134	▲15.4	
4 経 常 損 失 (▲)		0	0	0	0	-	
5 特 別 利 益 G		0	0	0	0	-	
うち他会計繰入金		0	0	0	0	-	
6 特 別 損 失 H		0	0	0	0	-	
うち職員給与費		0	0	0	0	-	
7 純 利 益 (A-D)		737	737	871	▲134	▲15.4	
8 純 損 失 (▲)		0	0	0	0	-	
9 前 年 度 繰 越 利 益 剰 余 金		1,841	1,841	2,000	▲159	▲ 8.0	
10 そ の 他 未 処 分 利 益 剰 余 金 変 動 額		0	0	0	0	-	
11 当 年 度 未 処 分 利 益 剰 余 金		2,578	2,578	2,871	▲293	▲10.2	

1 法適用事業

(ア) 収益的収支

⑤ 病院事業

(単位:千円、%)

項目	事業	病 院								県 計 (1)	対前年度比較		
		涌谷町	美里町	女川町	南三陸町	白石市外	黒川行政	加美医療	奥南中核		R3年度(2)	増減(1)-(2)	増減率
1 総 収 益 (B+C+G) A		2,047,728	748,110	3,474	1,798,088	3,369,222	205,593	1,396,606	11,182,068	106,903,798	108,996,069	▲ 2,092,271	▲ 1.9
(1) 営 業 収 益 B		1,590,540	473,978	0	1,334,650	2,649,325	10,000	942,568	9,934,278	86,185,758	83,310,340	▲ 2,875,418	3.5
ア 料 金 収 入		1,402,440	366,796	0	1,208,831	2,234,661	0	787,925	9,022,988	78,216,066	75,004,799	▲ 3,211,267	4.3
イ 受 託 工 事 収 益		0	0	0	0	0	0	0	0	0	0	0	-
ウ その他 営 業 収 益		188,100	107,182	0	125,819	414,664	10,000	154,643	911,290	7,969,692	8,305,541	▲ 335,849	▲ 4.0
うち 他 会 計 負 担 金		71,618	36,294	0	48,000	277,501	10,000	50,591	662,696	5,090,683	5,168,079	▲ 77,396	▲ 1.5
(2) 営 業 外 収 益 C		457,188	270,976	3,474	463,427	677,971	195,588	453,343	1,247,449	20,263,191	23,341,189	▲ 3,077,998	▲ 13.2
ア 受 取 利 息 及 び 配 当 金		0	0	0	0	1	730	1	5	8,327	12,258	▲ 3,932	▲ 32.1
イ 国 庫 補 助 金		199,859	57,234	0	13,321	124,586	0	124,062	651,612	7,062,098	5,780,230	▲ 1,281,868	22.2
ウ 道 府 県 補 助 金		0	0	0	0	4,803	0	0	71,191	128,372	3,808,907	▲ 3,680,535	▲ 96.6
エ 他 会 計 補 助 金		63,195	13,391	0	43,489	90,965	0	23,225	17,760	2,655,098	2,947,557	▲ 292,459	▲ 9.9
オ 他 会 計 負 担 金		122,576	170,315	0	248,511	399,029	149,705	234,304	237,735	5,579,079	5,717,109	▲ 138,030	▲ 2.4
カ 長 期 前 受 金 戻 入		53,875	29,158	0	151,036	23,906	44,791	70,957	134,843	3,637,255	3,693,251	▲ 55,996	▲ 1.5
キ 資 本 費 繰 入 収 益		0	0	0	0	0	0	0	0	0	0	0	-
ク その他 営 業 外 収 益		17,683	878	3,474	7,070	34,681	362	794	134,303	1,192,962	1,381,876	▲ 188,914	▲ 13.7
2 総 費 用 (E+F+H) D		1,962,477	709,340	3,474	1,787,952	3,893,927	389,824	1,302,508	11,102,103	105,732,366	103,826,938	1,905,428	1.8
(1) 営 業 費 用 E		1,886,376	682,639	0	1,735,709	3,591,507	359,808	1,229,808	10,436,452	99,665,959	98,142,117	1,523,842	1.6
ア 職 員 給 与 費		1,060,113	405,408	0	869,321	1,832,190	3,972	729,516	5,497,021	50,676,804	49,965,727	711,077	1.4
イ 減 価 償 却 費		100,304	51,073	0	170,883	284,594	221,058	76,675	521,743	8,167,904	8,366,859	▲ 198,955	▲ 2.4
ウ その他 営 業 費 用		725,959	226,158	0	695,505	1,474,723	134,778	423,617	4,417,688	40,821,251	39,809,531	1,011,720	2.5
(2) 営 業 外 費 用 F		73,235	26,701	3,474	52,205	241,337	29,974	72,397	662,181	5,221,520	5,170,998	50,522	1.0
ア 支 払 利 息		8,960	7,502	3,474	1,685	108,117	29,974	18,399	124,768	958,854	1,132,850	▲ 173,996	▲ 15.4
うち 企 業 債 利 息		8,632	7,502	3,474	1,685	108,105	29,797	18,399	118,294	950,726	1,093,683	▲ 142,957	▲ 13.1
イ 企 業 債 取 扱 諸 費		0	0	0	0	0	0	0	0	0	0	0	-
ウ 繰 延 勘 定 償 却		0	0	0	1,696	0	0	0	0	112,916	108,069	4,847	4.5
エ その他 営 業 外 費 用		64,275	19,199	0	48,824	132,920	0	53,998	537,413	4,149,750	3,930,079	219,671	5.6
3 経 常 利 益 (B+C)-(E+F) G		88,117	35,614	0	10,163	0	0	93,706	83,094	2,981,707	5,547,312	▲ 2,565,605	▲ 46.2
4 経 常 損 失 (▲) H		0	0	0	505,248	184,194	0	0	1,420,237	2,208,898	▲ 788,661	▲ 35.7	
5 特 別 利 益 G		0	3,156	0	11	41,926	5	695	341	454,849	2,344,540	▲ 1,889,691	▲ 80.6
うち 他 会 計 繰 入 金		0	0	0	0	0	0	0	0	56,996	96,166	▲ 39,170	▲ 40.7
6 特 別 損 失 H		2,866	0	0	38	61,883	42	303	3,470	844,887	513,823	331,064	64.4
うち 職 員 給 与 費		0	0	0	0	0	0	0	0	198	▲ 198	皆減	
7 純 利 益 (A-D) I		85,251	38,770	0	10,136	0	0	94,098	79,965	2,985,810	7,416,437	▲ 4,430,627	▲ 59.7
8 純 損 失 (▲) J		0	0	0	524,705	184,231	0	0	1,814,378	2,247,306	▲ 432,928	▲ 19.3	
9 前 年 度 繰 越 利 益 剰 余 金		▲ 1,661,103	▲ 506,579	0	▲ 837,777	▲ 16,661,634	▲ 4,239,294	▲ 1,886,409	▲ 15,026,629	▲ 88,142,925	▲ 96,610,054	8,467,129	▲ 8.8
10 その他 未 処 分 利 益 剰 余 金 変 動 額		0	0	0	0	0	0	0	0	0	0	0	-
11 当 年 度 未 処 分 利 益 剰 余 金		▲ 1,575,852	▲ 467,809	0	▲ 827,641	▲ 17,186,339	▲ 4,423,525	▲ 1,792,311	▲ 14,946,664	▲ 86,971,493	▲ 91,440,923	4,469,430	▲ 4.9

1 法適用事業

(ア) 収益的収支

⑥ 下水道事業

(単位:千円、%)

項目	事業	公 共													
		仙台市	石巻市	塩竈市	気仙沼市	白石市	名取市	角田市	多賀城市	岩沼市	登米市	栗原市	東松島市	大崎市	富谷市
1 総 収 益 (B+C+G) A		33,120,514	5,850,789	4,150,259	1,607,696	845,636	2,442,733	849,038	3,030,531	1,941,908	1,043,957	582,500	2,280,668	2,570,223	1,083,811
(1) 営 業 収 益 B		21,155,725	2,109,235	1,705,522	469,988	581,645	1,577,769	332,492	1,830,609	853,444	268,684	203,677	571,405	1,223,637	543,187
ア 料 金 収 入		15,661,468	1,502,278	1,108,734	321,046	543,550	1,311,314	253,294	759,127	703,081	257,827	203,411	492,527	914,763	542,588
イ 受 託 工 事 収 益		0	0	0	0	0	0	0	0	0	0	0	0	0	
ウ その他 営 業 収 益		5,494,257	606,957	596,788	148,942	38,095	266,455	79,198	1,071,482	150,363	11,057	266	78,787	308,874	599
うち 他 会 計 負 担 金		5,494,257	606,506	596,657	128,967	37,077	265,544	78,782	1,070,988	148,225	10,768	0	78,568	307,490	0
(2) 営 業 外 収 益 C		11,942,269	3,741,451	2,444,681	1,112,648	260,661	864,954	516,543	1,199,922	1,088,464	775,268	378,823	1,704,666	1,335,922	533,169
ア 受 取 利 息 及 び 配 当 金		0	0	0	3	3	30	1	1	1	2	0	0	0	1
イ 国 庫 補 助 金		121	9,364	0	5,005	0	0	0	10,985	0	0	550	0	0	18,634
ウ 道 府 県 補 助 金		0	0	0	0	0	0	0	0	0	0	0	0	0	
エ 他 会 計 補 助 金		644,151	1,209,082	624,725	351,081	7,090	166,842	94,670	18,556	93,381	413,459	231,967	587,587	514,579	6,183
オ 他 会 計 負 担 金		0	0	0	0	0	0	0	0	0	0	0	0	0	
カ 長 期 前 受 金 戻 入		11,176,828	2,512,883	1,775,858	753,496	253,542	697,947	421,805	1,157,477	979,201	364,645	146,016	1,116,439	814,100	508,002
キ 資 本 費 繰 入 収 益		0	0	0	0	0	0	0	0	0	0	0	0	0	
ク その他 営 業 外 収 益		121,369	10,122	44,098	3,063	26	135	67	12,903	15,882	▲ 2,838	290	640	7,243	349
2 総 費 用 (E+F+H) D		30,495,014	5,569,700	3,623,735	1,738,314	737,398	2,442,733	818,139	2,854,676	1,762,496	1,021,770	590,493	1,808,118	2,623,431	1,043,974
(1) 営 業 費 用 E		28,408,057	4,983,581	3,339,874	1,653,455	665,296	2,262,966	725,573	2,683,175	1,685,433	903,692	529,325	1,667,420	2,362,850	1,027,235
ア 職 員 給 与 費		1,120,057	140,684	107,168	93,473	18,007	64,784	42,124	102,614	30,693	36,215	34,100	26,207	61,340	18,342
イ 減 価 償 却 費		19,712,861	3,508,915	2,704,589	1,122,088	486,406	1,563,208	567,700	1,948,122	1,256,886	677,275	340,130	1,318,449	1,679,638	584,536
ウ その他 営 業 費 用		7,575,139	1,333,982	528,117	437,894	160,883	634,974	115,749	632,439	397,854	190,202	155,095	322,764	621,872	424,357
(2) 営 業 外 費 用 F		2,004,013	534,392	283,693	84,429	69,202	179,711	92,529	171,466	77,047	116,703	61,028	140,698	260,229	16,700
ア 支 払 利 息		1,904,864	346,373	278,970	64,140	69,165	175,740	92,529	170,946	70,274	116,518	61,011	120,686	254,701	14,534
うち 企 業 債 利 息		1,901,422	346,373	278,970	64,140	69,165	175,740	92,529	170,946	70,274	116,516	61,011	120,686	254,700	14,534
イ 企 業 債 取 扱 諸 費		0	0	0	0	0	0	0	0	0	0	0	0	0	
ウ 繰 延 勘 定 償 却		0	0	0	0	0	0	0	0	0	0	0	0	0	
エ その他 営 業 外 費 用		99,149	188,019	4,723	20,289	37	3,971	0	540	6,773	185	17	20,012	5,528	2,166
3 経 常 利 益 (B+C)-(E+F) G		2,685,924	332,713	526,636	0	107,808	46	30,933	175,870	179,428	23,557	0	467,953	0	32,421
4 経 常 損 失 (▲) H		0	0	0	155,248	0	0	0	0	0	0	7,853	0	63,520	0
5 特 別 利 益 G		22,520	103	56	25,060	3,330	10	3	0	0	5	0	4,597	10,664	7,455

1 法適用事業

(ア) 収益的収支

⑥ 下水道事業

(単位:千円、%)

項目	事業	公 共									特 殊				
		大河原町	村田町	柴田町	亶理町	利府町	大和町	涌谷町	美里町	女川町	岩沼市	仙台市	石巻市	気仙沼市	登米市
1 総 収 益 (B+C+G) A		744,111	273,589	1,181,204	1,280,365	1,325,843	862,080	352,064	457,565	297,673	183,859	322,568	438,000	164,156	1,041,577
(1) 営 業 収 益 B		455,037	150,363	588,011	593,390	516,920	397,814	98,997	169,036	138,624	147,060	221,725	65,851	14,735	230,487
ア 料 金 収 入		356,657	150,183	526,948	419,544	407,812	387,784	82,046	150,031	116,878	147,060	213,974	65,851	14,731	216,256
イ 受 託 工 事 収 益		0	0	0	0	0	0	0	0	0	0	0	0	0	0
ウ その他 営業 収 益		98,380	180	61,063	173,846	109,108	30,030	16,951	19,005	21,746	0	7,751	0	4	14,231
うち 他 会 計 負 担 金		90,737	0	60,799	173,104	109,108	22,981	16,779	18,083	21,464	0	7,751	0	0	13,976
(2) 営 業 外 収 益 C		289,074	123,226	593,193	686,975	808,923	464,266	253,067	288,529	159,049	36,799	100,843	372,149	149,195	811,069
ア 受 取 利 息 及 び 配 当 金		0	0	0	1	0	1	0	0	0	26	0	0	0	2
イ 国 庫 補 助 金		3,500	0	0	0	31,750	57,721	0	7,105	0	0	0	0	18,425	0
ウ 都 道 府 県 補 助 金		0	0	0	0	0	0	0	0	0	0	0	0	0	0
エ 他 会 計 補 助 金		79,183	29,770	123,847	376,126	57,617	252,138	128,485	135,141	40,992	1,415	10,375	125,213	92,896	424,144
オ 他 会 計 負 担 金		0	0	0	0	0	0	0	0	0	0	0	0	0	0
カ 長 期 前 受 金 戻 入		193,376	93,448	461,275	310,692	711,471	146,704	108,081	138,533	109,048	35,353	90,468	246,074	37,784	368,452
キ 資 本 費 繰 入 収 益		0	0	0	0	0	0	0	0	0	0	0	0	0	0
ク その他 営業 外 収 益		13,015	8	8,071	156	8,085	7,702	16,501	7,750	9,009	5	0	862	0	18,471
2 総 費 用 (E+F+H) D		566,058	261,442	1,093,230	964,636	1,231,773	724,260	349,270	444,386	391,064	155,306	435,696	387,176	152,424	1,020,790
(1) 営 業 費 用 E		510,903	240,682	1,007,328	834,781	1,181,254	683,905	299,791	385,138	316,533	152,094	405,867	355,054	137,194	899,559
ア 職 員 給 与 費		14,952	9,933	7,628	11,138	26,026	19,879	25,111	14,952	6,417	7,844	0	0	3,648	26,603
イ 減 価 償 却 費		356,265	184,050	748,516	613,429	846,367	394,468	209,599	260,751	203,049	69,974	258,007	264,250	77,305	649,711
ウ その他 営業 費 用		139,686	46,699	251,184	210,214	308,861	249,558	65,081	109,435	107,067	74,276	147,860	90,804	56,241	223,245
(2) 営 業 外 費 用 F		54,438	20,746	85,792	129,855	50,519	48,497	44,130	56,371	42,228	3,212	29,829	32,122	15,217	120,905
ア 支 払 利 息		52,189	20,746	83,904	96,858	32,122	41,892	42,372	54,966	39,070	3,083	28,872	32,072	10,781	120,063
うち 企 業 債 利 息		52,189	20,746	83,904	96,858	32,087	41,892	42,372	54,283	39,070	3,083	28,857	32,072	10,781	120,061
イ 企 業 債 取 扱 諸 費		0	0	0	0	0	0	0	0	0	0	0	0	0	0
ウ 繰 延 勘 定 償 却		0	0	0	0	0	0	0	0	0	0	0	0	0	0
エ その他 営業 外 費 用		2,249	0	1,888	32,997	18,397	6,605	1,758	1,405	3,158	129	957	50	4,436	842
3 経 常 利 益 (B+C)-(E+F) G		178,770	12,161	88,084	315,729	94,070	149,678	8,143	16,056	0	28,553	0	50,824	11,519	21,092
4 経 常 損 失 (▲) H		0	0	0	0	0	0	0	0	61,088	0	113,128	0	0	0
5 特 別 利 益 I		0	0	0	0	0	0	0	0	0	0	0	0	226	21
うち 他 会 計 繰 入 金		0	0	0	0	0	0	0	0	0	0	0	0	0	0
6 特 別 損 失 J		717	14	110	0	0	11,858	5,349	2,877	32,303	0	0	0	13	326
うち 職 員 給 与 費		0	0	0	0	0	0	0	235	0	0	0	0	0	0
7 純 利 益 (A-D) K		178,053	12,147	87,974	315,729	94,070	137,820	2,794	13,179	0	28,553	0	50,824	11,732	20,787
8 純 損 失 (▲) L		0	0	0	0	0	0	0	0	93,391	0	113,128	0	0	0
9 前 年 度 繰 越 利 益 剰 余 金		132,308	24,080	102,035	226,573	89,268	0	7,743	31,720	0	87,402	0	3,703	1,060	31,714
10 その他 未 処 分 利 益 剰 余 金 変 動 額		94,193	0	0	0	0	0	0	0	0	0	0	47,346	0	0
11 当 年 度 未 処 分 利 益 剰 余 金		404,554	36,227	190,009	542,302	183,338	137,820	10,537	44,899	▲ 93,391	115,855	▲ 113,128	101,873	12,792	52,501

1 法適用事業

(ア) 収益的収支

⑥ 下水道事業

(単位:千円、%)

項目	事業	特 殊				農 集									
		栗原市	大崎市	蔵王町	山元町	仙台市	石巻市	気仙沼市	白石市	名取市	角田市	岩沼市	登米市	栗原市	東松島市
1 総 収 益 (B+C+G) A		1,344,847	408,769	249,847	520,533	362,806	445,031	44,815	86,202	51,974	108,100	64,221	1,214,033	209,066	180,157
(1) 営 業 収 益 B		318,120	147,314	87,159	130,131	50,894	57,917	4,057	17,431	12,385	15,887	9,378	192,258	30,320	21,270
ア 料 金 収 入		317,687	127,243	86,674	125,624	50,894	57,917	4,056	17,412	12,385	15,887	9,378	190,885	30,301	21,270
イ 受 託 工 事 収 益		0	0	0	0	0	0	0	0	0	0	0	0	0	0
ウ その他 営業 収 益		433	20,071	485	4,507	0	0	1	19	0	0	0	1,373	19	0
うち 他 会 計 負 担 金		0	19,987	0	0	0	0	0	0	0	0	0	1,150	0	0
(2) 営 業 外 収 益 C		1,023,753	258,364	162,688	390,402	311,906	384,210	40,292	68,771	39,589	92,213	54,843	1,021,622	178,746	156,815
ア 受 取 利 息 及 び 配 当 金		4	0	1	4	0	0	0	0	0	0	0	3	0	0
イ 国 庫 補 助 金		250	0	4,400	0	0	0	0	0	0	0	0	0	0	0
ウ 都 道 府 県 補 助 金		0	0	0	0	0	0	0	0	0	0	0	0	0	0
エ 他 会 計 補 助 金		582,958	103,895	74,708	198,269	141,062	180,544	28,013	28,629	21,703	47,954	25,914	480,855	96,150	91,944
オ 他 会 計 負 担 金		0	0	0	0	0	0	0	0	0	0	0	0	0	0
カ 長 期 前 受 金 戻 入		440,389	153,804	83,579	192,115	170,420	203,866	12,279	40,142	17,882	44,259	28,916	513,189	82,592	64,813
キ 資 本 費 繰 入 収 益		0	0	0	0	0	0	0	0	0	0	0	0	0	0
ク その他 営業 外 収 益		152	865	0	14	424	0	0	4	0	13	27,575	4	58	
2 総 費 用 (E+F+H) D		1,328,855	409,299	268,999	407,180	519,144	404,781	41,931	96,893	57,369	107,205	65,562	1,196,808	194,189	110,948
(1) 営 業 費 用 E		1,204,654	362,908	248,800	365,556	482,120	371,866	40,054	79,107	49,629	99,609	56,504	1,083,802	173,278	99,276
ア 職 員 給 与 費		63,486	15,661	15,079	4,247	46,851	8,507	8,693	1,135	0	3,456	3,996	19,121	0	4,869
イ 減 価 償 却 費		869,705	261,360	174,597	267,303	319,187	245,893	20,795	64,623	31,841	59,737	39,663	778,821	137,164	71,003
ウ その他 営業 費 用		271,463	85,887	59,124	94,006	116,082	117,466	10,566	13,349	17,788	36,416	12,845	285,860	36,114	23,404
(2) 営 業 外 費 用 F		123,979	46,339	20,134	41,548	37,008	31,981	1,877	17,779	7,740	7,596	9,037	106,700	20,905	11,672
ア 支 払 利 息		123,979	46,159	19,430	34,148	36,665	22,827	1,333	17,776	7,740	7,596	9,037	97,068	18,844	8,227
うち 企 業 債 利 息		123,979	46,159	19,430	34,148	36,665	22,827	1,333	17,776	7,740	7,596	9,037	97,066	18,844	8,227
イ 企 業 債 取 扱 諸 費		0	0	0	0	0	0	0	0	0	0	0	0	0	0
ウ 繰 延 勘 定 償 却		0	0	0	0	0	0	0	0	0	0	0	0	0	0
エ その他 営業 外 費 用		9	180	704	7,400	343	9,154	544	3	0	0	0	9,632	2,061	3,445
3 経 常 利 益 (B+C)-(E+F) G		13,240	0	0	113,429	0	38,280	2,418	0	0	895	0	23,378	14,883	67,137
4 経 常 損 失 (▲) H		0	3,569	19,087	0	156,328	0	0	10,684	5,395	0	1,320	0	0	0
5 特 別 利 益 I		2,974	3,091	0	0	6	2,904	466	0	0	0	0	153	0	2,072
うち 他 会 計 繰 入 金		2,974	720	0	0	0	0	0	0	0	0	0	0	0	0
6 特 別 損 失 J		222	52	65	76	16	934	0	7	0	0	21	6,306		

1 法適用事業
(ア) 収益的収支
⑥ 下水道事業

(単位:千円、%)

項目	事業	農 集						漁 集				個 排		特 地	
		大崎市	村田町	山元町	大和町	涌谷町	美里町	石巻市	塩竈市	気仙沼市	東松島市	登米市	栗原市	仙台市	石巻市
1 総 収 益 (B+C+G) A		838,131	32,763	102,070	48,156	123,503	479,005	20,929	36,918	65,324	39,175	23,912	5,529	124,577	50,562
(1) 営 業 収 益 B		152,047	5,164	5,627	6,484	14,074	100,380	616	2,105	6,473	2,209	4,444	2,161	47,982	13,071
ア 料 金 収 入		150,891	5,164	5,627	6,484	14,074	91,688	616	2,105	6,468	2,209	4,439	2,160	47,982	13,071
イ 受 託 工 事 収 益		0	0	0	0	0	0	0	0	0	0	0	0	0	0
ウ その他 営業 収 益		1,156	0	0	0	0	8,692	0	0	5	0	5	1	0	0
うち 他 会 計 負 担 金		963	0	0	0	0	6,485	0	0	0	0	0	0	0	0
(2) 営 業 外 収 益 C		678,484	27,599	96,443	41,672	109,429	378,625	20,266	34,813	58,331	36,958	19,468	3,368	76,584	37,359
ア 受 取 利 息 及 び 配 当 金		0	0	0	0	0	0	0	0	1	0	0	0	0	0
イ 国 庫 補 助 金		0	0	0	1,744	0	0	0	0	2,915	0	0	0	0	112
ウ 都 道 府 県 補 助 金		1,385	0	0	0	0	0	0	0	0	0	0	0	0	0
エ 他 会 計 補 助 金		357,242	8,070	61,684	24,121	59,366	196,343	11,026	13,642	36,522	6,552	19,557	3,053	39,295	25,461
オ 他 会 計 負 担 金		0	0	0	0	0	0	0	0	0	0	0	0	0	0
カ 長 期 前 受 金 戻 入		318,586	19,529	34,749	15,807	50,023	182,253	9,158	21,171	18,893	30,388	0	315	37,104	11,489
キ 資 本 費 繰 入 収 益		0	0	0	0	0	0	0	0	0	0	0	0	0	0
ク その他 営業 外 収 益		1,271	0	10	0	40	29	82	0	0	18	▲ 89	0	185	297
2 総 費 用 (E+F+H) D		841,956	30,078	70,869	69,361	121,005	456,804	19,637	32,518	61,404	37,216	21,991	5,463	329,464	48,454
(1) 営 業 費 用 E		758,689	28,069	55,907	58,864	106,629	415,243	18,444	30,805	57,611	36,205	20,367	5,075	320,577	45,901
ア 職 員 給 与 費		17,684	0	0	4,584	0	4,584	5,499	0	9,370	0	3,955	0	17,472	8,127
イ 減 価 償 却 費		504,269	21,207	44,645	35,700	84,845	260,319	10,140	21,171	28,418	30,388	4,994	2,271	84,269	12,212
ウ その他 営業 費 用		236,736	6,862	11,262	18,580	21,784	150,340	2,805	9,634	19,823	5,817	11,418	2,804	218,836	25,562
(2) 営 業 外 費 用 F		79,953	2,009	10,417	9,494	14,376	36,289	1,193	1,713	3,793	1,011	1,623	388	8,887	2,537
ア 支 払 利 息		75,409	2,009	9,017	8,262	12,985	29,068	1,102	1,713	2,466	616	984	345	8,309	1,368
うち 企 業 債 利 息		75,409	2,009	9,017	8,262	12,985	28,328	1,102	1,713	2,466	616	984	345	8,257	1,368
イ 企 業 債 取 扱 諸 費		0	0	0	0	0	0	0	0	0	0	0	0	0	0
ウ 繰 延 勘 定 償 却		0	0	0	0	0	0	0	0	0	0	0	0	0	0
エ その他 営業 外 費 用		4,544	0	1,400	1,232	1,391	7,221	91	0	1,327	395	639	43	578	1,169
3 経 常 利 益 (B+C)-(E+F) G		0	2,685	35,746	0	2,498	27,473	1,245	4,400	3,400	1,951	1,922	66	0	1,992
4 経 常 損 失 (▲) (B+C)-(E+F) H		8,111	0	0	20,202	0	0	0	0	0	0	0	0	204,898	0
5 特 別 利 益 G		7,600	0	0	0	0	0	47	0	520	8	0	0	11	132
うち 他 会 計 繰 入 金		7,600	0	0	0	0	0	0	0	0	0	0	0	0	0
6 特 別 損 失 H		3,314	0	4,545	1,003	0	5,272	0	0	0	0	1	0	0	16
うち 職 員 給 与 費		0	0	0	0	0	1,112	0	0	0	0	0	0	0	0
7 純 利 益 (A-D) I		0	2,685	31,201	0	2,498	22,201	1,292	4,400	3,920	1,959	1,921	66	0	2,108
8 純 損 失 (▲) (A-D) J		3,825	0	0	21,205	0	0	0	0	0	0	0	0	204,887	0
9 前 年 度 繰 越 利 益 剰 余 金		64,462	4,928	▲ 535,006	0	4,507	26,470	▲ 443	0	▲ 3,111	▲ 1,328	▲ 6,518	▲ 2,129	0	31
10 その他 未 処 分 利 益 剰 余 金 変 動 額		0	0	709	0	0	0	0	5,138	0	0	0	0	0	0
11 当 年 度 未 処 分 利 益 剰 余 金		60,637	7,613	▲ 503,096	▲ 21,205	7,005	48,671	849	9,538	809	631	▲ 4,597	▲ 2,063	▲ 204,887	2,139

1 法適用事業
(ア) 収益的収支
⑥ 下水道事業

(単位:千円、%)

項目	事業	特 地					県 計 (1)	対 前 年 度 比 較		
		登米市	栗原市	大崎市	大和町	女川町		R3年度 (2)	増減 (1)-(2)	増減率
1 総 収 益 (B+C+G) A		309,436	256,051	490,625	33,737	21,697	78,717,418	78,577,501	139,917	0.2
(1) 営 業 収 益 B		72,601	122,781	174,924	9,413	8,742	39,060,888	38,140,925	919,963	2.4
ア 料 金 収 入		72,515	122,717	174,784	9,413	8,733	29,619,296	29,127,970	491,326	1.7
イ 受 託 工 事 収 益		0	0	0	0	0	0	0	0	-
ウ その他 営業 収 益		86	64	160	0	9	9,441,592	9,012,955	428,637	4.8
うち 他 会 計 負 担 金		0	0	0	0	0	9,387,196	8,966,812	420,384	4.7
(2) 営 業 外 収 益 C		236,835	133,270	314,201	23,026	12,955	39,559,698	38,947,922	611,776	1.6
ア 受 取 利 息 及 び 配 当 金		1	0	0	0	0	85	171	▲ 86	▲ 50.3
イ 国 庫 補 助 金		0	360	2,198	4,689	0	179,828	55,380	124,448	224.7
ウ 都 道 府 県 補 助 金		0	0	0	0	0	1,385	1,240	145	11.7
エ 他 会 計 補 助 金		201,097	93,025	274,463	11,788	4,449	10,390,139	9,955,305	434,834	4.4
オ 他 会 計 負 担 金		0	0	0	0	0	0	0	0	-
カ 長 期 前 受 金 戻 入		46,474	39,848	36,467	6,549	8,402	28,663,848	28,716,105	▲ 52,257	▲ 0.2
キ 資 本 費 繰 入 収 益		0	0	0	0	0	0	0	0	-
ク その他 営業 外 収 益		▲ 10,737	37	1,073	0	104	324,413	219,721	104,692	47.6
2 総 費 用 (E+F+H) D		320,871	240,214	532,342	70,195	22,059	73,848,566	73,792,692	55,874	0.1
(1) 営 業 費 用 E		274,689	229,529	439,518	53,255	22,042	67,982,597	65,563,052	2,419,545	3.7
ア 職 員 給 与 費		13,761	0	10,211	7,686	0	2,367,973	2,321,707	46,266	2.0
イ 減 価 償 却 費		66,037	90,223	105,927	17,146	8,964	47,381,381	46,069,357	1,312,024	2.8
ウ その他 営業 費 用		194,891	139,306	323,380	28,423	13,078	18,233,243	17,171,988	1,061,255	6.2
(2) 営 業 外 費 用 F		17,081	10,610	31,789	5,390	17	5,548,586	6,185,798	▲ 637,212	▲ 10.3
ア 支 払 利 息		10,571	9,014	16,766	2,109	17	5,042,391	5,630,658	▲ 588,267	▲ 10.4
うち 企 業 債 利 息		10,571	9,014	16,766	2,109	17	5,037,417	5,629,578	▲ 592,161	▲ 10.5
イ 企 業 債 取 扱 諸 費		0	0	0	0	0	0	0	0	-
ウ 繰 延 勘 定 償 却		0	0	0	0	0	0	0	0	-
エ その他 営業 外 費 用		6,510	1,596	15,023	3,281	0	506,195	555,140	▲ 48,945	▲ 8.8
3 経 常 利 益 (B+C)-(E+F) G		17,666	15,912	17,818	0	0	5,946,402	6,024,652	▲ 78,250	▲ 1.3
4 経 常 損 失 (▲) (B+C)-(E+F) H		0	0	0	26,206	362	856,999	684,655	172,344	25.2
5 特 別 利 益 G		0	0	1,500	1,298	0	96,832	1,488,654	▲ 1,391,822	▲ 93.5
うち 他 会 計 繰 入 金		0	0	1,500	0	0	34,582	994,737	▲ 960,155	▲ 96.5
6 特 別 損 失 H		29,101	75	61,035	11,550	0	317,383	2,043,842	▲ 1,726,459	▲ 84.5
うち 職 員 給 与 費		0	0	0	0	0	1,347	549	798	145.4
7 純 利 益 (A-D) I		0	15,837	0	0	0	5,780,526	5,633,887	146,639	2.6
8 純 損 失 (▲) (A-D) J		11,435	0	41,717	36,458	362	911,674	849,078	62,596	7.4
9 前 年 度 繰 越 利 益 剰 余 金		25,935	28,228	73,333	0	0	▲ 5,867,520	▲ 5,877,710	10,190	▲ 0.2
10 その他 未 処 分 利 益 剰 余 金 変 動 額		0	0	0	0	0	4,155,472	2,468,855	1,686,617	68.3
11 当 年 度 未 処 分 利 益 剰 余 金		14,500	44,065	31,616	▲ 36,458	▲ 362	3,156,804	1,375,954	1,780,850	129.4

1 法適用事業

(ア) 収益的収支

⑦ 介護サービス事業

(単位:千円、%)

項目	事業	介護老人保健施設			指定訪問看護ステーション			累計(1)	対前年度比較		
		登米市	涌谷町	加美医療	涌谷町	南三陸町	黒川行政		R3年度(2)	増減(1)-(2)	増減率
1 総収益 (B+C+G) A		428,701	473,318	607,353	59,163	39,394	1,607,930	1,678,659	▲ 70,729	▲ 4.2	
(1) 営業収益 B		397,579	450,060	409,838	59,126	39,379	1,355,982	1,404,657	▲ 48,675	▲ 3.5	
ア 料 金 取 入		397,340	447,492	409,649	59,126	39,379	1,352,986	1,401,596	▲ 48,610	▲ 3.5	
イ 受 託 工 事 取 益		0	0	0	0	0	0	0	0	-	
ウ その他営業収益		239	2,568	189	0	0	2,996	3,061	▲ 65	▲ 2.1	
うち他会計負担金		0	0	0	0	0	0	0	0	-	
(2) 営業外収益 C		31,122	23,258	197,515	17	15	251,928	267,524	▲ 15,596	▲ 5.8	
ア 受 取 利 息 及 び 配 当 金		0	0	1	0	0	2	2	0	0.0	
イ 国 庫 補 助 金		2,926	0	1,176	0	0	4,102	145	3,957	2,729.0	
ウ 都 道 府 県 補 助 金		0	0	0	0	0	0	141	▲ 141	皆減	
エ 他 会 計 補 助 金		19,131	16,965	163,978	0	0	200,074	202,843	▲ 2,769	▲ 1.4	
オ 他 会 計 負 担 金		0	0	0	0	0	0	0	0	-	
カ 長 期 前 受 金 戻 入		8,306	3,245	32,151	0	0	43,702	42,392	1,310	3.1	
キ 資 本 費 繰 入 取 益		0	0	0	0	0	0	0	0	-	
ク その他営業外収益		759	3,048	209	17	15	4,048	22,001	▲ 17,953	▲ 81.6	
2 総費用 (E+F+H) D		467,622	531,514	591,946	58,070	42,258	1,691,410	1,661,989	29,421	1.8	
(1) 営業費用 E		447,846	526,303	559,738	58,070	41,909	1,633,866	1,604,656	29,210	1.8	
ア 職 員 給 与 費		301,837	344,595	361,075	48,412	34,878	1,090,597	1,079,602	10,995	1.0	
イ 減 価 償 却 費		26,222	16,379	37,044	505	289	80,439	80,618	▲ 179	▲ 0.2	
ウ その他営業費用		119,987	165,329	161,619	9,153	6,742	462,830	444,436	18,394	4.1	
(2) 営業外費用 F		19,776	3,929	32,208	0	349	56,262	57,333	▲ 1,071	▲ 1.9	
ア 支 払 利 息		7,176	3,929	15,765	0	0	26,870	31,157	▲ 4,287	▲ 13.8	
うち企業債利息		7,176	3,929	15,765	0	0	26,870	31,154	▲ 4,284	▲ 13.8	
イ 企 業 債 取 扱 諸 費		0	0	0	0	0	0	0	0	-	
ウ 繰 延 勘 定 償 却		0	0	0	0	0	0	0	0	-	
エ その他営業外費用		12,600	0	16,443	0	349	29,392	26,176	3,216	12.3	
3 経常利益 (B+C)-(E+F)		0	0	15,407	1,073	0	16,481	49,865	▲ 33,384	▲ 66.9	
4 経常損失 (▲)		38,921	56,914	0	0	2,864	98,699	39,673	59,026	148.8	
5 特別利益 G		0	0	0	20	0	20	6,478	▲ 6,458	▲ 99.7	
うち他会計繰入金		0	0	0	0	0	0	0	0	-	
6 特別損失 H		0	1,282	0	0	0	1,282	0	1,282	皆増	
うち職員給与費		0	0	0	0	0	0	0	0	-	
7 純利益 (A-D)		0	0	15,407	1,093	0	16,501	49,945	▲ 33,444	▲ 67.0	
8 純損失 (▲)		38,921	58,196	0	0	2,864	99,981	33,275	66,706	200.5	
9 前年度繰越利益剰余金		▲ 277,107	▲ 212,562	▲ 631,175	81,434	31,635	▲ 1,007,785	▲ 1,024,455	16,670	▲ 1.6	
10 その他未処分利益剰余金変動額		0	0	0	0	0	0	0	0	-	
11 当年度未処分利益剰余金		▲ 316,028	▲ 270,758	▲ 616,768	82,527	28,771	▲ 1,091,265	▲ 1,007,785	▲ 83,480	8.3	

1 法適用事業

(ア) 収益的収支

⑧ その他事業

(単位:千円、%)

項目	事業	その他 仙台市	累計(1)	対前年度比較		
				R3年度(2)	増減(1)-(2)	増減率
1 総収益 (B+C+G) A		55,327	55,327	55,229	98	0.2
(1) 営業収益 B		1,765	1,765	1,777	▲ 12	▲ 0.7
ア 料 金 取 入		1,765	1,765	1,777	▲ 12	▲ 0.7
イ 受 託 工 事 取 益		0	0	0	0	-
ウ その他営業収益		0	0	0	0	-
うち他会計負担金		0	0	0	0	-
(2) 営業外収益 C		53,562	53,562	53,452	110	0.2
ア 受 取 利 息 及 び 配 当 金		0	0	0	0	-
イ 国 庫 補 助 金		0	0	0	0	-
ウ 都 道 府 県 補 助 金		0	0	0	0	-
エ 他 会 計 補 助 金		37,204	37,204	37,626	▲ 422	▲ 1.1
オ 他 会 計 負 担 金		0	0	0	0	-
カ 長 期 前 受 金 戻 入		16,262	16,262	15,657	605	3.9
キ 資 本 費 繰 入 取 益		0	0	0	0	-
ク その他営業外収益		96	96	169	▲ 73	▲ 43.2
2 総費用 (E+F+H) D		71,979	71,979	76,797	▲ 4,818	▲ 6.3
(1) 営業費用 E		70,913	70,913	75,099	▲ 4,186	▲ 5.6
ア 職 員 給 与 費		33,555	33,555	34,527	▲ 972	▲ 2.8
イ 減 価 償 却 費		19,152	19,152	19,332	▲ 180	▲ 0.9
ウ その他営業費用		18,206	18,206	21,240	▲ 3,034	▲ 14.3
(2) 営業外費用 F		1,064	1,064	996	68	6.8
ア 支 払 利 息		0	0	0	0	-
うち企業債利息		0	0	0	0	-
イ 企 業 債 取 扱 諸 費		0	0	0	0	-
ウ 繰 延 勘 定 償 却		0	0	0	0	-
エ その他営業外費用		1,064	1,064	996	68	6.8
3 経常利益 (B+C)-(E+F)		0	0	0	0	-
4 経常損失 (▲)		16,650	16,650	20,866	▲ 4,216	▲ 20.2
5 特別利益 G		0	0	0	0	-
うち他会計繰入金		0	0	0	0	-
6 特別損失 H		2	2	702	▲ 700	▲ 99.7
うち職員給与費		0	0	0	0	-
7 純利益 (A-D)		0	0	0	0	-
8 純損失 (▲)		16,652	16,652	21,568	▲ 4,916	▲ 22.8
9 前年度繰越利益剰余金		0	0	0	0	-
10 その他未処分利益剰余金変動額		0	0	0	0	-
11 当年度未処分利益剰余金		▲ 16,652	▲ 16,652	▲ 21,568	4,916	▲ 22.8

①～⑧ 法適用事業 合計 (単位:千円、%)

累計(1)	対前年度比較		
	R3年度(2)	増減(1)-(2)	増減率
328,606,997	316,397,672	12,209,325	3.9
249,237,763	232,130,414	17,107,349	7.4
223,991,726	208,119,257	15,872,469	7.6
1,076,206	1,096,512	▲ 20,306	▲ 1.9
23,818,175	22,639,491	1,178,684	5.2
14,738,115	14,414,395	323,720	2.2
78,688,821	80,101,696	▲ 1,412,875	▲ 1.8
62,931	64,896	▲ 1,965	▲ 3.0
8,598,337	5,930,629	2,667,708	45.0
133,176	3,814,288	▲ 3,681,112	▲ 96.5
18,103,032	18,315,167	▲ 212,135	▲ 1.2
5,579,079	5,717,109	▲ 138,030	▲ 2.4
42,599,044	42,695,085	▲ 96,041	▲ 0.2
0	295	▲ 295	皆減
3,613,222	3,564,227	48,995	1.4
312,603,927	298,350,169	14,253,758	4.8
296,324,440	279,518,652	16,805,788	6.0
70,519,774	69,896,015	623,759	0.9
90,055,550	89,096,016	959,534	1.1
135,749,116	120,526,621	15,222,495	12.6
14,836,892	15,808,834	▲ 971,942	▲ 6.1
9,517,036	10,635,577	▲ 1,118,541	▲ 10.5
9,479,498	10,571,971	▲ 1,092,473	▲ 10.3
0	0	0	-
112,916	108,069	4,847	4.5
5,206,940	5,065,188	141,752	2.8
21,521,595	23,806,624	▲ 2,285,029	▲ 9.6
4,756,343	6,902,000	▲ 2,145,657	▲ 31.1
680,413	4,165,562	▲ 3,485,149	▲ 83.7
110,559	1,093,953	▲ 983,394	▲ 89.9
1,442,595	3,022,683	▲ 1,580,088	▲ 52.3
2,081	7,101	▲ 5,020	▲ 70.7
21,179,062	25,081,393	▲ 3,902,331	▲ 15.6
5,175,992	7,033,890	▲ 1,857,898	▲ 26.4
▲ 192,186,984	▲ 198,178,226	5,991,242	▲ 3.0
12,548,170	6,513,201	6,034,969	92.7
▲ 163,635,744	▲ 173,617,522	9,981,778	▲ 5.7

1 法適用事業
(イ) 資本的収支
① 上水道事業

(単位:千円、%)

項目	事業	上 水 道													
		仙台市	塩竈市	気仙沼市	白石市	名取市	角田市	多賀城市	岩沼市	登米市	栗原市	大崎市	富谷市	蔵王町	
1 資 本 的 収 入	(1) 企 業 債	3,353,000	201,300	177,000	83,800	0	60,000	137,900	215,000	480,200	242,300	492,800	100,000	63,600	
	ア 建設改良のための企業債	3,353,000	201,300	177,000	83,800	0	60,000	137,900	215,000	480,200	242,300	492,800	100,000	63,600	
	イ そ の 他	0	0	0	0	0	0	0	0	0	0	0	0	0	
	(2) 他 会 計 出 資 金	510,633	0	95,129	26,591	0	0	0	0	153,743	315,642	56,600	0	52,855	
	(3) 他 会 計 負 担 金	82,611	24,298	14,663	6,709	1,199	0	1,305	914	0	5,363	0	2,228	0	
	(4) 他 会 計 借 入 金	0	0	0	0	0	0	0	0	0	0	0	0	0	
	(5) 他 会 計 補 助 金	0	0	10,248	0	300	0	0	0	0	0	70,328	0	0	
	(6) 固 定 資 産 売 却 代 金	6,710	115	97	0	141	11	0	0	0	0	1	0	0	
	(7) 国 庫 補 助 金	45,683	24,503	154,842	26,590	0	23,069	0	209,927	100,000	107,506	0	23,007	0	
	(8) 都 道 府 県 補 助 金	0	0	0	0	0	0	0	0	0	0	0	0	0	
	(9) 工 事 負 担 金	103,636	0	83,445	0	0	0	9,126	123,753	5,206	29,551	73,177	0	0	
	(10) そ の 他	205,601	7,426	14,414	0	24,093	21,134	6,505	0	26,791	13,684	0	57,034	0	
	(11) 計	A	4,307,874	257,642	549,838	143,690	25,733	81,145	177,905	339,667	875,867	706,540	800,412	159,262	139,462
	(12) うち翌年度へ繰越される支出の財源当額	B	0	15,506	0	0	0	60,000	0	0	146,448	0	0	0	0
(13) 前年度同意等値で今年度収入分	C	0	0	0	0	0	0	0	0	0	0	0	0		
(14) 純 計	A-(B+C) D	4,307,874	242,136	549,838	143,690	25,733	21,145	177,905	339,667	729,419	706,540	800,412	159,262	139,462	
2 資 本 的 支 出	(1) 建 設 改 良 費	11,425,154	318,871	517,110	230,778	429,619	204,318	325,785	389,282	1,060,701	671,915	1,289,140	188,754	118,363	
	うち職員給与費	499,211	13,904	0	4,803	12,060	8,765	11,148	13,569	44,371	0	51,732	0	6,200	
	うち建設利息	0	0	0	0	0	0	0	0	0	0	0	0	0	
	(2) 企 業 債 償 還 金	5,856,960	401,713	457,522	73,864	57,580	53,490	189,299	186,525	831,513	841,307	673,024	80,713	151,483	
	ア 建設改良のための企業債	5,856,960	399,925	453,275	73,864	57,580	53,490	185,004	186,525	831,513	838,313	673,024	80,713	151,483	
	イ そ の 他	0	1,788	4,247	0	0	0	4,295	0	0	2,994	0	0	0	
	(3) 他会計からの長期借入金返還額	0	0	0	0	0	0	0	0	0	0	0	0	0	
	(4) 他 会 計 へ の 支 出 金	0	0	0	0	0	0	0	0	0	0	0	0	0	
	(5) そ の 他	0	0	402	1,359	0	0	0	0	341	110	204,246	0	0	
	(6) 計	E	17,282,114	720,584	975,034	306,001	487,199	257,808	515,084	575,807	1,892,555	1,513,332	2,166,410	269,467	269,846
	3 差 引 (1) 差 額	D-E	0	0	0	0	0	0	0	0	0	0	0	0	
	(2) 不 足 額 (▲)	F	12,974,240	478,448	425,196	162,311	461,466	236,663	337,179	236,140	1,163,136	806,792	1,365,998	110,205	130,384
	4 補 て ん 財 源	(1) 過年度分損益勘定留保資金	7,132,050	0	401,539	84,798	14,573	167,573	251,384	0	760,097	1,274,217	255	124,475	
		(2) 当年度分損益勘定留保資金	550,421	402,502	0	56,639	0	0	8,148	215,261	987,830	0	0	0	
(3) 繰越利益剰余金処分額		0	0	0	0	0	0	0	0	0	0	0	0		
(4) 当年度利益剰余金処分額		0	0	0	0	0	0	0	0	0	0	0	0		
(5) 積立金取りくずし額		4,321,792	33,396	0	0	411,632	53,490	50,000	0	0	0	0	98,000		
(6) 繰越工事資金		0	15,506	0	0	0	0	0	0	100,357	0	0	0		
(7) そ の 他		969,977	27,044	23,657	20,874	35,261	15,600	27,647	20,879	74,949	46,695	91,781	11,950	5,909	
(8) 計		G	12,974,240	478,448	425,196	162,311	461,466	236,663	337,179	236,140	1,163,136	806,792	1,365,998	110,205	130,384
5 補てん財源不足額(▲) F-G		0	0	0	0	0	0	0	0	0	0	0	0		
6 当年度同意等値で未借入又は未発行額		0	0	0	0	0	0	0	0	0	0	0	0		

1 法適用事業
(イ) 資本的収支
① 上水道事業

(単位:千円、%)

項目	事業	上 水 道													
		大河原町	村田町	柴田町	川崎町	丸森町	亘理町	山元町	松島町	七ヶ浜町	利府町	大和町	大郷町	大衡村	
1 資 本 的 収 入	(1) 企 業 債	30,000	114,300	70,000	30,000	14,900	167,000	39,900	0	0	99,000	123,000	111,600	0	
	ア 建設改良のための企業債	30,000	114,300	70,000	30,000	14,900	167,000	39,900	0	0	99,000	123,000	111,600	0	
	イ そ の 他	0	0	0	0	0	0	0	0	0	0	0	0	0	
	(2) 他 会 計 出 資 金	0	0	0	0	30,148	0	0	0	0	0	12,625	0	0	
	(3) 他 会 計 負 担 金	0	0	0	0	9,000	2,500	9,212	2,374	933	2,145	0	0	0	
	(4) 他 会 計 借 入 金	0	0	0	0	0	0	0	0	0	0	0	0	0	
	(5) 他 会 計 補 助 金	0	0	0	16,968	0	140	0	0	0	140	0	0	0	
	(6) 固 定 資 産 売 却 代 金	0	0	0	0	0	0	0	0	0	0	0	0	0	
	(7) 国 庫 補 助 金	0	17,511	0	4,655	2,158	29,909	0	0	0	0	0	55,800	0	
	(8) 都 道 府 県 補 助 金	0	0	0	0	0	0	0	0	0	0	0	0	0	
	(9) 工 事 負 担 金	0	10,644	8,488	0	12,833	0	7,159	0	0	0	0	0	6,782	
	(10) そ の 他	0	0	0	0	0	0	0	0	0	17,486	0	0	3,182	
	(11) 計	A	30,000	142,455	78,488	51,623	69,039	199,549	56,271	2,374	933	118,771	135,625	167,400	9,964
	(12) うち翌年度へ繰越される支出の財源当額	B	0	0	0	0	0	0	0	0	0	0	0	0	
(13) 前年度同意等値で今年度収入分	C	0	0	0	0	0	0	0	0	0	0	0	0		
(14) 純 計	A-(B+C) D	30,000	142,455	78,488	51,623	69,039	199,549	56,271	2,374	933	118,771	135,625	167,400	9,964	
2 資 本 的 支 出	(1) 建 設 改 良 費	209,130	167,655	306,165	58,051	66,083	414,673	105,519	326,549	110,325	241,400	200,774	187,192	29,520	
	うち職員給与費	12,376	0	11,861	0	0	14,613	4,364	7,160	13,442	17,017	0	0	0	
	うち建設利息	0	0	0	0	0	0	0	0	0	0	0	0		
	(2) 企 業 債 償 還 金	102,589	63,557	175,347	134,885	127,792	153,127	88,310	11,022	16,746	121,352	63,805	43,929	17,288	
	ア 建設改良のための企業債	102,589	63,557	175,347	134,885	127,792	153,127	88,310	11,022	16,746	121,352	63,805	43,929	17,288	
	イ そ の 他	0	0	0	0	0	0	0	0	0	0	0	0		
	(3) 他会計からの長期借入金返還額	0	0	0	0	0	0	0	0	0	0	0	0		
	(4) 他 会 計 へ の 支 出 金	0	0	0	0	0	0	0	0	0	0	0	0		
	(5) そ の 他	0	0	99,060	0	98,403	0	0	0	0	0	0	0		
	(6) 計	E	311,719	231,212	580,572	192,936	193,875	666,203	193,829	337,571	127,071	362,752	264,579	231,121	46,808
	3 差 引 (1) 差 額	D-E	0	0	0	0	0	0	0	0	0	0	0	0	
	(2) 不 足 額 (▲)	F	281,719	88,757	502,084	141,313	124,836	466,654	137,558	335,197	126,138	243,981	128,954	63,721	36,844
	4 補 て ん 財 源	(1) 過年度分損益勘定留保資金	0	52,033	137,317	141,313	0	85,691	37,969	285,888	51,351	0	110,820	0	36,844
		(2) 当年度分損益勘定留保資金	171,115	21,492	0	0	108,928	145,302	90,740	0	228,267	0	51,776	0	
(3) 繰越利益剰余金処分額		0	0	0	0	0	0	0	0	0	0	0	0		
(4) 当年度利益剰余金処分額		0	0	0	0	0	0	0	0	0	0	0	0		
(5) 積立金取りくずし額		92,880	0	0	0	10,190	200,000	0	11,022	66,000	0	0	0		
(6) 繰越工事資金		0	0	0	0	0	0	0	0	0	0	0	0		
(7) そ の 他		17,724	15,232	364,767	0	5,718	35,661	8,849	38,287	8,787	17,714	18,134	11,945	0	
(8) 計		G	281,719	88,757	502,084	141,313	124,836	466,654	137,558	335,197	126,138	243,981	128,954	63,721	36,844
5 補てん財源不足額(▲) F-G		0	0	0	0	0	0	0	0	0	0	0	0		
6 当年度同意等値で未借入又は未発行額		0	0	0	0	0	0	0	0	0	0	0	0		

1 法適用事業
(イ) 資本的収支
① 上水道事業

(単位:千円、%)

項目	事業	上水道							県計(1)	対前年度比較		
		色麻町	加美町	涌谷町	美里町	女川町	南三陸町	石巻広水		R3年度(2)	増減(1)-(2)	増減率
1 資本的 収 入	(1) 企業債	60,800	0	30,000	136,500	57,100	106,700	147,200	6,944,900	6,867,600	77,300	1.1
	ア 建設改良のための企業債	60,800	0	30,000	136,500	57,100	106,700	147,200	6,944,900	6,867,600	77,300	1.1
	イ その他	0	0	0	0	0	0	0	0	0	0	-
	(2) 他会計出資金	0	0	736	1,200	0	34,035	14,425	1,304,362	1,613,695	▲ 309,333	▲ 19.2
	(3) 他会計負担金	0	0	0	2,826	0	1,634	254,487	424,401	471,467	▲ 47,066	▲ 10.0
	(4) 他会計借入金	0	0	0	0	0	0	0	0	0	0	-
	(5) 他会計補助金	0	2,912	0	0	2,629	15,819	625,392	744,676	1,023,918	▲ 279,042	▲ 27.3
	(6) 固定資産売却代金	0	0	0	0	0	0	82	7,157	8,627	▲ 1,470	▲ 17.0
	(7) 国庫補助金	115,908	0	7,495	0	8,630	59,090	1,101,213	2,117,496	4,640,672	▲ 2,523,176	▲ 54.4
	(8) 都道府県補助金	0	0	0	0	0	0	0	0	0	0	-
	(9) 工事負担金	0	0	9,526	0	42,060	0	190,130	715,516	1,371,685	▲ 656,169	▲ 47.8
	(10) その他	0	0	0	11,385	0	183,789	42,058	634,582	385,193	249,389	64.7
	(11) 計 A	176,708	2,912	47,757	151,911	110,419	401,067	2,374,987	12,893,290	16,382,857	▲ 3,489,567	▲ 21.3
	(12) うち翌年度へ繰越される支出の財源当額 B	0	0	0	0	0	0	0	221,954	116,156	105,798	91.1
(13) 前年度同意等債で今年度収入分 C	15,800	0	0	0	0	0	0	15,800	0	15,800	皆増	
(14) 純計 A-(B+C) D	160,908	2,912	47,757	151,911	110,419	401,067	2,374,987	12,655,536	16,266,701	▲ 3,611,165	▲ 22.2	
2 資本的 支 出	(1) 建設改良費	230,081	39,254	81,180	155,273	111,700	260,951	4,941,603	25,412,868	25,152,598	260,270	1.0
	うち職員給与費	0	0	0	0	0	0	92,293	838,889	822,040	16,849	2.0
	うち建設利息	0	0	0	0	0	0	0	0	0	0	-
	(2) 企業債償還金	16,549	62,361	47,614	245,893	9,284	159,009	695,786	12,211,238	12,163,001	48,237	0.4
	ア 建設改良のための企業債	16,549	62,361	47,614	237,473	9,284	139,697	690,120	12,164,516	12,089,377	75,139	0.6
	イ その他	0	0	0	8,420	0	19,312	5,666	46,722	73,624	▲ 26,902	▲ 36.5
	(3) 他会計からの長期借入金返還額	0	0	0	0	0	0	0	0	617	▲ 617	皆減
(4) 他会計への支出金	0	0	0	0	0	0	0	0	0	0	-	
(5) その他	0	0	0	1,009	0	0	0	404,930	316,792	88,138	27.8	
(6) 計 E	246,630	101,615	128,794	402,175	120,984	419,960	5,637,389	38,029,036	37,633,008	396,028	1.1	
3 差引	(1) 差額 D-E	0	0	0	0	0	0	0	0	0	0	-
	(2) 不足額(▲) F	85,722	98,703	81,037	250,264	10,565	18,893	3,262,402	25,373,500	21,366,307	4,007,193	18.8
4 補 て ん 財 源	(1) 過年度分損益勘定留保資金	48,158	75,134	26,291	197,135	10,565	18,833	2,343,036	13,869,339	13,843,960	25,379	0.2
	(2) 当年度分損益勘定留保資金	24,870	0	47,818	0	0	0	482,504	3,591,613	1,593,578	1,998,035	125.4
	(3) 繰越利益剰余金処分額	0	0	0	0	0	0	0	0	0	0	-
	(4) 当年度利益剰余金処分額	0	0	0	0	0	398	0	398	84,283	▲ 83,885	▲ 99.5
	(5) 積立金取りくずし額	0	20,000	0	43,880	0	0	0	5,412,282	3,951,467	1,460,815	37.0
	(6) 繰越工事資金	0	0	0	0	0	0	0	115,863	0	115,863	皆増
	(7) その他	12,694	3,569	6,928	9,249	0	▲ 338	436,862	2,384,005	1,893,019	490,986	25.9
	(8) 計 G	85,722	98,703	81,037	250,264	10,565	18,893	3,262,402	25,373,500	21,366,307	4,007,193	18.8
5 補てん財源不足額(▲) F-G	0	0	0	0	0	0	0	0	0	0	-	
6 当年度同意等債で未借入又は未発行額	0	0	0	0	0	0	0	0	0	0	-	

1 法適用事業
(イ) 資本的収支
② 工業用水道事業

(単位:千円、%)

項目	事業	工業用水道 村田町	県計(1)	対前年度比較		
				R3年度(2)	増減(1)-(2)	増減率
1 資本的 収 入	(1) 企業債	0	0	0	0	-
	ア 建設改良のための企業債	0	0	0	0	-
	イ その他	0	0	0	0	-
	(2) 他会計出資金	0	0	0	0	-
	(3) 他会計負担金	0	0	0	0	-
	(4) 他会計借入金	0	0	0	0	-
	(5) 他会計補助金	0	0	0	0	-
	(6) 固定資産売却代金	0	0	0	0	-
	(7) 国庫補助金	0	0	0	0	-
	(8) 都道府県補助金	0	0	0	0	-
	(9) 工事負担金	0	0	0	0	-
	(10) その他	0	0	0	0	-
	(11) 計 A	0	0	0	0	-
	(12) うち翌年度へ繰越される支出の財源当額 B	0	0	0	0	-
(13) 前年度同意等債で今年度収入分 C	0	0	0	0	-	
(14) 純計 A-(B+C) D	0	0	0	0	-	
2 資本的 支 出	(1) 建設改良費	0	0	0	0	-
	うち職員給与費	0	0	0	0	-
	うち建設利息	0	0	0	0	-
	(2) 企業債償還金	0	0	0	0	-
	ア 建設改良のための企業債	0	0	0	0	-
	イ その他	0	0	0	0	-
	(3) 他会計からの長期借入金返還額	0	0	0	0	-
(4) 他会計への支出金	0	0	0	0	-	
(5) その他	0	0	0	0	-	
(6) 計 E	0	0	0	0	-	
3 差引	(1) 差額 D-E	0	0	0	0	-
	(2) 不足額(▲) F	0	0	0	0	-
4 補 て ん 財 源	(1) 過年度分損益勘定留保資金	0	0	0	0	-
	(2) 当年度分損益勘定留保資金	0	0	0	0	-
	(3) 繰越利益剰余金処分額	0	0	0	0	-
	(4) 当年度利益剰余金処分額	0	0	0	0	-
	(5) 積立金取りくずし額	0	0	0	0	-
	(6) 繰越工事資金	0	0	0	0	-
	(7) その他	0	0	0	0	-
	(8) 計 G	0	0	0	0	-
5 補てん財源不足額(▲) F-G	0	0	0	0	-	
6 当年度同意等債で未借入又は未発行額	0	0	0	0	-	

1 法適用事業
(イ) 資本的収支

③ 交通事業

(単位:千円、%)

項目	事業	自動車運送		都市高速鉄道		県計(1)	対前年度比較		
		仙台市	仙台市	仙台市	仙台市		R3年度(2)	増減(1)-(2)	増減率
1 資本的 収入	(1) 企業債	955,000	1,978,000	2,933,000	2,250,000	683,000	30.4		
	ア 建設改良のための企業債	955,000	1,808,000	2,763,000	2,059,000	704,000	34.2		
	イ その他の他	0	170,000	170,000	191,000	▲ 21,000	▲ 11.0		
	(2) 他会計出資金	162,000	463,000	625,000	677,427	▲ 52,427	▲ 7.7		
	(3) 他会計負担金	0	0	0	0	0	-		
	(4) 他会計借入金	0	0	0	0	0	-		
	(5) 他会計補助金	176	50,187	50,363	123,121	▲ 72,758	▲ 59.1		
	(6) 固定資産売却代金	345	0	345	0	345	皆増		
	(7) 国庫補助金	774	262	1,036	3,701	▲ 2,665	▲ 72.0		
	(8) 都道府県補助金	4,582	0	4,582	4,500	82	1.8		
	(9) 工事負担金	0	0	0	0	0	-		
	(10) その他の他	0	0	0	0	0	-		
	(11) 計 A	1,122,877	2,491,449	3,614,326	3,058,749	555,577	18.2		
	(12) うち翌年度へ繰越される支出の 財源等当額 B	0	0	0	0	0	-		
(13) 前年度同意等債で今年度収入分 C	0	0	0	0	0	-			
(14) 純計 A-(B+C) D	1,122,877	2,491,449	3,614,326	3,058,749	555,577	18.2			
2 資本的 支出	(1) 建設改良費	975,222	2,335,338	3,310,560	2,558,937	751,623	29.4		
	うち職員給与費	0	93,647	93,647	81,366	12,281	15.1		
	うち建設利息	0	0	0	0	0	-		
	(2) 企業債償還金	891,433	8,320,443	9,211,876	8,720,984	490,892	5.6		
	ア 建設改良のための企業債	743,044	4,897,582	5,640,626	5,499,986	140,640	2.6		
	イ その他の他	148,389	3,422,861	3,571,250	3,220,998	350,252	10.9		
	(3) 他会計からの長期借入金返還額	0	0	0	0	0	-		
	(4) 他会計への支出金	0	0	0	0	0	-		
	(5) その他の他	1,164	0	1,164	2,706	▲ 1,542	▲ 57.0		
	(6) 計 E	1,867,819	10,655,781	12,523,600	11,282,627	1,240,973	11.0		
	3 差引(1)差額	0	0	0	0	0	-		
	D-E (2)不足額(▲) F	744,942	8,164,332	8,909,274	8,223,878	685,396	8.3		
	4 補てん 財源	(1) 過年度分損益勘定留保資金	0	0	0	0	0	-	
		(2) 当年度分損益勘定留保資金	339,775	3,232,231	3,572,006	2,578,198	993,808	38.5	
(3) 繰越利益剰余金処分類		0	0	0	0	0	-		
(4) 当年度利益剰余金処分類		0	0	0	0	0	-		
(5) 積立金取りくずし額		0	0	0	0	0	-		
(6) 繰越工事資金		0	0	0	0	0	-		
(7) その他の他		88,053	203,785	291,838	224,175	67,663	30.2		
(8) 計 G		427,828	3,436,016	3,863,844	2,802,373	1,061,471	37.9		
5 補てん財源不足額(▲) F-G	317,114	4,728,316	5,045,430	5,421,505	▲ 376,075	▲ 6.9			
6 当年度同意等債で未借入 又は未発行額	0	0	0	0	0	-			

④ ガス事業

(単位:千円、%)

項目	ガス		県計(1)	対前年度比較			
	仙台市	気仙沼市		R3年度(2)	増減(1)-(2)	増減率	
1 資本的 収入	(1) 企業債	86,600	1,086,600	1,044,600	42,000	4.0	
	ア 建設改良のための企業債	86,600	1,086,600	1,044,600	42,000	4.0	
	イ その他の他	0	0	0	0	-	
	(2) 他会計出資金	0	0	0	0	-	
	(3) 他会計負担金	0	0	0	0	-	
	(4) 他会計借入金	0	0	0	0	-	
	(5) 他会計補助金	59,711	59,711	27,146	32,565	120.0	
	(6) 固定資産売却代金	4,336	0	4,336	0	4.336	
	(7) 国庫補助金	0	18,470	18,470	55,272	▲ 36,802	
	(8) 都道府県補助金	0	0	0	0	-	
	(9) 工事負担金	22,741	0	22,741	128,260	▲ 105,519	
	(10) その他の他	0	0	0	0	-	
	(11) 計 A	1,027,077	164,781	1,191,858	1,255,278	▲ 63,420	
	(12) うち翌年度へ繰越される支出の 財源等当額 B	0	0	0	0	-	
(13) 前年度同意等債で今年度収入分 C	0	0	0	0	-		
(14) 純計 A-(B+C) D	1,027,077	164,781	1,191,858	1,255,278	▲ 63,420		
2 資本的 支出	(1) 建設改良費	106,624	2,777,886	3,069,347	▲ 291,461	▲ 9.5	
	うち職員給与費	175,810	0	175,810	185,798	▲ 9,988	
	うち建設利息	0	0	0	0	-	
	(2) 企業債償還金	55,607	3,036,023	3,621,932	▲ 585,909	▲ 16.2	
	ア 建設改良のための企業債	1,763,718	55,607	1,819,325	2,338,637	▲ 519,312	
	イ その他の他	1,216,698	0	1,216,698	1,283,295	▲ 66,597	
	(3) 他会計からの長期借入金返還額	0	4,105	4,105	4,100	5	
	(4) 他会計への支出金	0	0	0	0	-	
	(5) その他の他	693	0	693	0	693	
	(6) 計 E	5,652,371	166,336	5,818,707	6,695,379	▲ 876,672	
	3 差引(1)差額	0	0	0	0	-	
	D-E (2)不足額(▲) F	4,625,294	1,555	4,626,849	5,440,101	▲ 813,252	
	4 補てん 財源	(1) 過年度分損益勘定留保資金	0	0	0	0	-
		(2) 当年度分損益勘定留保資金	0	0	0	1,503,033	▲ 1,503,033
(3) 繰越利益剰余金処分類		0	0	0	0	-	
(4) 当年度利益剰余金処分類		0	0	0	0	-	
(5) 積立金取りくずし額		0	0	0	0	-	
(6) 繰越工事資金		0	0	0	0	-	
(7) その他の他		219,145	1,555	220,700	244,458	▲ 23,758	
(8) 計 G		4,625,294	1,555	4,626,849	5,440,101	▲ 813,252	
5 補てん財源不足額(▲) F-G	0	0	0	0	0		
6 当年度同意等債で未借入 又は未発行額	0	0	0	0	0		

1 法適用事業
(イ) 資本的収支

⑤ 病院事業

(単位:千円、%)

項目	事業	病院										
		仙台市	石巻市	塩竈市	気仙沼市	登米市	栗原市	大崎市	蔵王町	川崎町	丸森町	
1 資本的 収入	(1) 企業債	192,000	55,500	50,600	0	186,600	356,200	1,428,000	10,600	40,600	0	
	ア 建設改良のための企業債	192,000	55,500	50,600	0	186,600	356,200	1,428,000	10,600	40,600	0	
	イ その他の他	0	0	0	0	0	0	0	0	0	0	
	(2) 他会計出資金	867,561	72,057	0	331,290	374,546	582,494	0	3,655	51,621	114,342	
	(3) 他会計負担金	20,000	9,187	39,758	20,400	392,861	0	669,707	0	0	0	
	(4) 他会計借入金	0	0	0	0	0	0	0	0	0	0	
	(5) 他会計補助金	0	0	0	0	0	0	0	0	0	0	
	(6) 固定資産売却代金	0	0	0	0	0	0	0	0	0	0	
	(7) 国庫補助金	0	19,021	0	23,353	30,489	18,540	13,687	1,686	8,492	2,970	
	(8) 都道府県補助金	48,439	0	0	0	24,746	101,131	0	0	1,056	0	
	(9) 工事負担金	0	0	0	0	0	0	0	0	0	0	
	(10) その他の他	0	0	0	0	34,000	0	2,116	0	0	0	
	(11) 計 A	1,128,000	155,765	90,358	375,043	1,043,242	1,058,365	2,113,510	15,941	101,769	117,312	
	(12) うち翌年度へ繰越される支出の 財源等当額 B	0	0	0	0	0	0	0	0	0	0	
(13) 前年度同意等債で今年度収入分 C	0	0	0	0	0	0	46,500	0	0	0		
(14) 純計 A-(B+C) D	1,128,000	155,765	90,358	375,043	1,043,242	1,058,365	2,067,010	15,941	101,769	117,312		
2 資本的 支出	(1) 建設改良費	314,132	83,708	54,998	151,109	325,631	424,254	1,526,145	18,388	50,612	87,344	
	うち職員給与費	0	0	0	0	0	0	0	0	0	0	
	うち建設利息	0	0	0	0	0	0	0	0	0	0	
	(2) 企業債償還金	1,352,302	129,053	70,083	222,478	800,713	950,677	1,174,521	6,338	87,045	108,234	
	ア 建設改良のための企業債	1,352,302	129,053	70,083	222,478	800,713	950,677	1,174,521	6,338	87,045	108,234	
	イ その他の他	0	0	0	0	0	0	0	0	0	0	
	(3) 他会計からの長期借入金返還額	0	0	0	0	30,000	1,000,000	0	0	0	0	
	(4) 他会計への支出金	0	0	0	0	0	0	0	0	0	0	
	(5) その他の他	0	0	0	20,400	5,000	0	8,399	0	0	0	
	(6) 計 E	1,666,434	212,761	125,081	393,987	1,161,344	2,374,931	2,709,065	24,726	137,657	195,578	
	3 差引(1)差額	0	0	0	0	704	0	0	0	0	0	
	D-E (2)不足額(▲) F	538,434	56,996	34,723	18,944	118,806	1,316,566	642,055	8,785	35,888	78,266	
	4 補てん 財源	(1) 過年度分損益勘定留保資金	537,822	0	29,723	18,873	118,806	1,315,061	638,021	8,785	35,888	78,266
		(2) 当年度分損益勘定留保資金	0	0	0	0	0	0	0	0	0	0
(3) 繰越利益剰余金処分類		0	0	0	0	0	0	0	0	0	0	
(4) 当年度利益剰余金処分類		0	0	0	0	0	0	0	0	0	0	
(5) 積立金取りくずし額		0	0	0	0	0	0	0	0	0	0	
(6) 繰越工事資金		0	0	0	0	0	0	0	0	0	0	
(7) その他の他		612	56,996	5,000	71	0	1,505	4,034	0	0	0	
(8) 計 G		538,434	56,996	34,723	18,944	118,806	1,316,566	642,055	8,785	35,888	78,266	
5 補てん財源不足額(▲) F-G	0	0	0	0	0	0	0	0	0	0		
6 当年度同意等債で未借入 又は未発行額	0	0	0	0	0	0	0	0	0	0		

1 法適用事業
 (イ) 資本的収支
 ⑤ 病院事業

(単位:千円、%)

項目	事業										累計(1)	対前年度比較		
	浦谷町	美里町	女川町	南三陸町	白石市外	黒川行政	加美医療	県南中核	R3年度(2)	増減(1)-(2)		増減率		
(1) 企業債	0	14,000	0	77,800	50,700	38,700	31,900	200,000	2,733,200	4,006,400	▲ 1,273,200	▲ 31.8		
ア 建設改良のための企業債	0	14,000	0	77,800	50,700	38,700	31,900	200,000	2,733,200	4,006,400	▲ 1,273,200	▲ 31.8		
イ その他	0	0	0	0	0	0	0	0	0	0	0	-		
(2) 他会計出資金	0	0	0	3,889	567,885	315,305	0	827,230	4,111,875	4,795,355	▲ 683,480	▲ 14.3		
(3) 他会計負担金	45,006	60,352	0	8,676	600,000	0	171,931	0	2,037,878	1,361,221	676,657	49.7		
(4) 他会計借入金	0	0	0	0	0	0	0	0	0	0	0	-		
(5) 他会計補助金	0	0	0	31,878	0	0	0	0	31,878	31,672	206	0.7		
(6) 固定資産売却代金	0	0	0	0	0	0	1,876	0	1,876	3,307	▲ 1,431	▲ 43.3		
(7) 国庫補助金	7,862	13,376	0	0	0	1,903	149,768	308,137	599,284	644,493	▲ 45,209	▲ 7.0		
(8) 都道府県補助金	267	0	0	0	3,562	0	0	52,785	231,986	300,436	▲ 68,450	▲ 22.8		
(9) 工事負担金	0	0	0	0	0	0	0	0	0	0	0	-		
(10) その他	0	0	24,851	0	0	51,175	0	59,536	171,678	94,773	76,905	81.1		
(11) 計 A-(B+C)	53,135	87,728	24,851	122,243	1,222,147	407,083	355,475	1,447,688	9,919,655	11,237,657	▲ 1,318,002	▲ 11.7		
(12) 前年度へ繰越される支出の増減額	0	0	0	0	0	0	0	0	0	3,365	▲ 3,365	皆減		
(13) 前年度同意等価で今年度収入分	0	0	0	0	0	0	0	0	46,500	2,000	44,500	2,225.0		
(14) 純計 A-(B+C)	53,135	87,728	24,851	122,243	1,222,147	407,083	355,475	1,447,688	9,873,155	11,232,292	▲ 1,359,137	▲ 12.1		
(1) 建設改良費	16,580	29,207	0	81,689	83,816	40,679	186,541	537,624	4,012,457	5,121,413	▲ 1,108,956	▲ 21.7		
うち職員給与費	0	0	0	0	0	0	0	0	0	0	0	-		
ち建設利息	0	0	0	0	0	0	0	0	0	0	0	-		
(2) 企業債償還金	80,608	99,255	24,851	40,554	567,886	359,974	166,931	899,887	7,141,390	7,300,383	▲ 158,993	▲ 2.2		
ア 建設改良のための企業債	80,608	99,255	24,851	8,676	567,886	339,903	166,931	880,016	7,069,570	7,152,347	▲ 82,777	▲ 1.2		
イ その他	0	0	0	31,878	0	20,071	0	19,871	71,820	148,036	▲ 76,216	▲ 51.5		
(3) 他会計からの長期借入金返還額	0	0	0	0	600,000	6,430	0	1,636,430	30,000	1,606,430	5,354.8			
(4) 他会計への支出金	0	0	0	0	0	0	0	0	0	0	0	-		
(5) その他	0	0	0	0	0	0	0	11,730	45,529	44,946	581	1.3		
(6) 計 E	97,188	128,462	24,851	122,243	1,251,702	407,083	353,472	1,449,241	12,835,806	12,496,744	339,062	2.7		
3 差引(1)差額	0	0	0	0	0	0	2,003	0	2,707	515,597	▲ 512,890	▲ 99.5		
D-E (2)不足額(▲) F	44,053	40,734	0	0	29,555	0	0	1,553	2,965,358	1,780,049	1,185,309	66.6		
4 (1) 過年度分損益勘定留保資金	0	40,734	0	0	0	0	0	0	2,821,979	1,553,045	1,268,934	81.7		
(2) 当年度分損益勘定留保資金	44,053	0	0	0	0	0	0	1,553	45,606	7,618	37,988	498.7		
(3) 繰越利益剰余金処分額	0	0	0	0	0	0	0	0	0	41,604	▲ 41,604	皆減		
(4) 当年度利益剰余金処分額	0	0	0	0	0	0	0	0	0	0	0	-		
(5) 積立金取りくずし額	0	0	0	0	0	0	0	0	0	0	0	-		
(6) 繰越工事資金	0	0	0	0	0	0	0	0	0	0	0	-		
(7) その他	0	0	0	0	29,555	0	0	0	97,773	131,282	▲ 33,509	▲ 25.5		
(8) 計 G	44,053	40,734	0	0	29,555	0	0	1,553	2,965,358	1,733,549	1,231,809	71.1		
5 補てん財源不足額(▲) F-G	0	0	0	0	0	0	0	0	0	46,500	▲ 46,500	皆減		
6 当年度同意等価で未借入又は未発行額	0	0	0	0	0	0	0	0	0	46,500	▲ 46,500	皆減		

1 法適用事業
 (イ) 資本的収支
 ⑥ 下水道事業

(単位:千円、%)

項目	事業															
	仙台市	石巻市	塩竈市	気仙沼市	白石市	名取市	角田市	多賀城市	岩沼市	登米市	栗原市	東松島市	大崎市	富谷市	大河原町	村田町
(1) 企業債	10,218,900	1,908,400	2,011,500	193,900	209,500	279,700	348,199	614,900	390,200	531,200	400,900	85,700	1,348,400	61,200	229,300	47,200
ア 建設改良のための企業債	5,731,900	1,134,700	186,100	100,900	26,200	279,700	108,300	239,300	390,200	219,500	93,500	85,700	539,300	61,200	142,200	17,800
イ その他	4,487,000	773,700	1,825,400	93,000	183,300	0	239,899	375,600	0	311,700	307,400	0	809,100	0	87,100	29,400
(2) 他会計出資金	151,642	0	0	150,000	164,878	105,793	0	91,035	191,394	161,555	158,291	0	490,476	0	0	92,010
(3) 他会計負担金	0	0	0	0	0	0	0	0	0	0	0	0	0	0	0	0
(4) 他会計借入金	0	0	0	0	0	0	0	0	0	0	0	0	0	0	0	0
(5) 他会計補助金	303,372	26,697,002	116,488	0	0	0	431,038	132,414	0	0	0	55,311	197,834	19,668	46,152	0
(6) 固定資産売却代金	1,083	695	0	0	0	0	0	0	0	0	0	0	0	0	0	0
(7) 国庫補助金	3,825,390	2,401,948	211,854	76,184	0	209,543	60,273	218,857	193,398	135,800	50,738	79,642	438,873	89,357	128,429	9,000
(8) 都道府県補助金	0	0	0	0	0	0	0	0	0	0	0	0	0	0	0	0
(9) 工事負担金	4,238	55,987	454	11,912	2,527	6,066	4,918	1,612	0	16,833	15,839	20,749	21,387	544	2,250	2,386
(10) その他	89,913	0	0	0	300	0	0	0	0	0	0	0	0	68,838	0	0
(11) 計 A-(B+C)	14,594,538	31,064,032	2,340,296	431,996	377,205	601,102	844,428	1,058,818	774,992	845,388	625,768	241,402	2,496,970	239,607	406,131	150,596
(12) 前年度へ繰越される支出の増減額	0	6,404	98,774	0	0	1,900	0	0	0	0	0	23,800	62,840	0	0	0
(13) 前年度同意等価で今年度収入分	0	0	0	0	0	0	0	0	272,600	0	0	0	0	0	0	0
(14) 純計 A-(B+C)	14,594,538	31,057,628	2,241,522	431,996	377,205	599,202	844,428	1,058,818	502,392	845,388	625,768	217,602	2,434,130	239,607	406,131	150,596
(1) 建設改良費	12,258,681	39,401,413	441,792	179,279	40,624	606,026	193,621	482,491	634,549	391,629	151,936	211,871	1,117,811	220,848	297,367	30,108
うち職員給与費	536,921	85,450	2,707	0	6,980	29,822	11,635	24,253	15,030	21,963	0	36,372	51,356	0	17,535	0
ち建設利息	3,442	0	0	0	0	0	0	0	0	0	0	0	0	0	0	0
(2) 企業債償還金	17,079,758	2,986,256	3,251,012	507,644	686,610	1,349,002	800,686	1,560,244	421,805	797,903	660,190	650,335	2,164,410	115,690	386,722	205,471
ア 建設改良のための企業債	11,088,077	1,944,129	3,241,062	322,067	410,997	1,123,484	517,291	1,080,718	421,805	587,569	384,567	636,485	1,311,369	115,690	243,292	126,790
イ その他	5,991,681	1,042,127	9,990	185,577	275,613	225,518	283,395	479,526	0	210,334	275,623	13,850	853,041	0	143,430	78,681
(3) 他会計からの長期借入金返還額	0	0	0	0	0	0	0	0	0	0	0	0	0	0	0	0
(4) 他会計への支出金	0	0	0	0	0	0	0	0	0	0	0	0	0	0	0	0
(5) その他	299	0	0	0	0	0	0	0	0	0	0	510	0	0	0	0
(6) 計 E	29,338,738	42,387,669	3,692,804	686,923	727,234	1,955,028	994,307	2,042,735	1,056,354	1,189,532	812,126	862,716	3,282,221	336,538	684,089	235,579
3 差引(1)差額	0	0	0	0	0	0	0	0	0	0	0	0	0	0	0	0
D-E (2)不足額(▲) F	14,744,200	11,330,041	1,451,282	254,927	350,029	1,355,826	149,879	983,917	553,962	344,144	186,358	645,114	848,091	96,931	277,958	84,983
4 (1) 過年度分損益勘定留保資金	▲ 2,550,876	0	0	137,287	189,877	1,305,832	31,990	0	95,399	27,164	94,297	0	406,593	0	0	33,842
(2) 当年度分損益勘定留保資金	14,223,873	1,021,591	963,059	117,640	157,067	0	106,597	801,193	157,079	297,603	54,085	206,518	304,841	40,353	121,301	48,404
(3) 繰越利益剰余金処分額	0	19,108	0	0	0	0	0	0	0	0	0	0	0	0	0	0
(4) 当年度利益剰余金処分額	0	271,911	422,794	0	0	0	0	140,811	0	0	0	432,566	0	0	51,024	0
(5) 積立金取りくずし額	2,356,855	0	22,621	0	0	0	0	24,692	0	0	0	0	0	54,000	94,193	0
(6) 繰越工事資金	13	9,259,564	32,104	0	0	18,917	0	0	272,600	0	0	0	62,725	0	0	0
(7) その他	714,335	757,867	10,704	0	3,085	31,077	11,292	17,221	28,884	19,377	37,976	6,030	73,932	2,578	11,440	2,737
(8) 計 G	14,744,200	11,330,041	1,451,282	254,927	350,029	1,355,826										

1 法適用事業
(イ) 資本的収支
⑥ 下水道事業

(単位:千円、%)

項目	事業	公							特 公		特 徴							
		柴田町	亘理町	利府町	大和町	涌谷町	美里町	女川町	岩沼市	仙台市	石巻市	気仙沼市	登米市	栗原市	大崎市	蔵王町	山元町	
1 資本的 収 入	(1) 企業債	410,700	389,700	297,500	167,700	98,707	459,500	23,400	106,000	128,000	63,800	0	321,900	633,100	129,100	52,500	193,400	
	ア 建設改良のための企業債	330,700	273,000	256,700	25,500	35,500	263,400	23,400	106,000	31,000	19,700	0	1,900	90,400	9,100	5,600	52,000	
	イ その他	80,000	116,700	40,800	142,200	63,207	196,100	0	0	95,000	44,100	0	320,000	542,700	120,000	46,900	141,400	
	(2) 他会計出資金	254,794	0	0	50	108,505	23,862	0	7,478	0	0	5,545	142,805	315,182	59,932	53,000	0	
	(3) 他会計負担金	0	0	0	0	0	0	0	0	0	0	0	0	0	0	0	0	
	(4) 他会計借入金	0	0	0	0	0	0	0	0	0	0	0	0	0	0	0	0	
	(5) 他会計補助金	0	72,180	38,525	53,354	0	47,261	176,100	0	1,584	125,747	0	0	0	19,198	16,762	30,561	
	(6) 固定資産売却代金	0	0	0	0	0	0	0	0	0	0	0	0	0	0	0	0	
	(7) 国庫補助金	212,879	165,934	127,100	52,565	18,587	233,766	7,439	53,000	30,804	20,301	0	0	78,532	5,435	0	15,500	
	(8) 都道府県補助金	0	0	0	0	0	0	0	0	0	0	0	0	0	0	0	0	
	(9) 工事負担金	16,821	16,426	0	435	1,959	18,663	0	53,300	0	1,624	230	5,915	2,300	2,228	2,188	6,364	
	(10) その他	231,949	0	0	0	0	0	0	0	0	0	0	0	0	0	0	0	
	(11) 計 A	1,127,143	644,240	463,125	274,104	227,758	782,852	206,939	219,778	158,388	211,472	5,775	470,620	1,029,114	215,893	124,450	245,825	
	(12) うち翌年度へ繰越される支出の 計 B	28,366	17,300	16,391	0	0	0	0	0	0	0	0	0	0	0	0	0	
(13) 前年度同意等債で今年度収入分 計 C	0	62,100	0	2,100	0	34,400	0	106,000	0	0	0	0	0	0	0	18,100		
(14) 純計 A-(B+C) D	1,100,777	564,840	446,734	272,004	227,758	748,452	206,939	113,778	158,388	211,472	5,775	470,620	1,029,114	215,893	124,450	227,725		
2 資本的 支 出	(1) 建設改良費	828,865	578,306	367,409	155,567	61,636	628,500	34,987	258,639	72,976	42,951	2,548	8,138	173,753	20,824	11,764	95,876	
	うち職員給与費	27,893	23,304	7,863	0	0	3,319	0	0	0	0	0	4,738	0	0	4,658	9,960	
	うち建設利息	0	0	0	0	0	0	0	0	15	0	0	0	0	0	0	0	
	(2) 企業債償還金	582,525	735,819	228,587	338,862	273,511	355,101	176,466	21,211	317,861	235,081	62,188	754,420	1,359,202	294,305	236,881	357,621	
	ア 建設改良のための企業債	576,357	735,819	162,679	338,862	273,511	273,092	176,466	21,211	235,792	158,432	62,188	590,787	776,391	259,512	140,850	335,593	
	イ その他	6,168	0	65,908	0	0	82,009	0	0	82,069	76,649	0	163,633	582,811	34,793	96,031	22,028	
	(3) 他会計からの長期借入金返還額	0	0	0	0	0	0	0	0	0	0	0	0	0	0	0	0	
	(4) 他会計への支出金	0	0	0	0	0	0	0	0	0	0	0	0	0	0	0	0	
	(5) その他	0	0	0	1,609	0	0	0	0	0	0	0	0	0	0	0	0	
	(6) 計 E	1,411,390	1,314,125	595,996	496,038	335,147	983,601	211,453	279,850	390,837	278,032	64,736	762,558	1,532,955	315,129	248,645	453,497	
	3 差引 (1) 差額																	
	D-E (2) 不足額(▲) F	310,613	749,285	149,262	224,034	107,389	235,149	4,514	166,072	232,449	66,560	58,961	291,938	503,841	99,236	124,195	225,772	
	4 補 て ん 財 源	(1) 過年度分損益勘定留保資金	53,122	0	0	0	32,404	113	0	46,223	236,283	0	0	41,696	270,051	90,751	107,912	202,522
		(2) 当年度分損益勘定留保資金	230,979	302,737	110,194	221,934	69,382	34,873	610	0	18,175	58,961	250,040	189,800	0	15,991	0	
(3) 繰越利益剰余金処分額		0	338,030	0	0	0	0	0	0	0	3,703	0	0	0	0	0		
(4) 当年度利益剰余金処分額		0	0	0	0	0	0	0	0	44,682	0	0	0	0	0	0		
(5) 積立金取りくずし額		0	0	0	0	0	0	0	0	0	0	0	0	0	7,980	0		
(6) 繰越工事資金		4,458	58,300	0	0	0	19,274	0	106,000	0	0	0	0	0	0	0		
(7) その他		22,054	50,218	39,068	0	5,603	34,589	3,904	13,849	▲ 3,834	0	0	202	43,990	505	292	5,149	
(8) 計 G		310,613	749,285	149,262	221,934	107,389	88,849	4,514	166,072	232,449	66,560	58,961	291,938	503,841	99,236	124,195	207,671	
5 補てん財源不足額(▲) F-G	0	0	0	2,100	0	146,300	0	0	0	0	0	0	0	0	0	18,101		
6 当年度同意等債で未借入 又は未発行額	0	0	0	2,100	0	146,300	0	0	0	0	0	0	0	0	0	0		

1 法適用事業
(イ) 資本的収支
⑥ 下水道事業

(単位:千円、%)

項目	事業	農 集																
		仙台市	石巻市	気仙沼市	白石市	名取市	角田市	岩沼市	登米市	栗原市	東松島市	大崎市	村田町	山元町	大和町	涌谷町	美里町	
1 資本的 収 入	(1) 企業債	218,000	47,500	0	40,600	0	22,900	0	227,700	75,000	33,600	319,700	28,400	75,800	0	30,500	349,900	
	ア 建設改良のための企業債	0	0	0	0	0	0	0	6,900	0	33,600	34,200	28,400	0	0	5,500	190,600	
	イ その他	218,000	47,500	0	40,600	0	22,900	0	220,800	75,000	0	285,500	0	75,800	0	25,000	159,300	
	(2) 他会計出資金	1,132	0	1,300	12,326	42,686	0	83,225	75,319	44,049	0	71,225	17,415	0	39,207	16,673	40,300	
	(3) 他会計負担金	0	0	0	0	0	0	0	0	0	0	0	0	0	0	0	0	
	(4) 他会計借入金	0	0	0	0	0	0	0	0	0	0	0	0	0	0	0	0	
	(5) 他会計補助金	0	68,832	0	0	0	25,972	0	0	0	1,312	10,685	0	1,711	0	0	18,538	
	(6) 固定資産売却代金	0	0	0	0	0	0	0	0	0	0	0	0	0	0	0	0	
	(7) 国庫補助金	18,788	0	0	0	0	0	0	0	29,910	0	19,704	0	0	0	3,850	0	
	(8) 都道府県補助金	0	0	0	0	0	0	0	22,204	0	0	10,779	0	0	0	0	225,718	
	(9) 工事負担金	0	0	0	0	0	0	0	5,360	60	534	1,914	0	0	400	200	2,581	
	(10) その他	1,560	0	0	0	0	0	0	20,877	0	0	0	0	0	0	0	0	
	(11) 計 A	239,480	116,332	1,300	52,926	42,686	48,872	83,225	351,460	119,109	65,356	414,303	65,519	77,511	39,607	51,223	637,037	
	(12) うち翌年度へ繰越される支出の 計 B	0	0	0	0	0	0	0	0	0	14,100	0	0	0	0	0	37,000	
(13) 前年度同意等債で今年度収入分 計 C	0	0	0	0	0	0	0	0	0	0	0	0	0	0	0	59,500		
(14) 純計 A-(B+C) D	239,480	116,332	1,300	52,926	42,686	48,872	83,225	351,460	119,109	51,256	414,303	65,519	77,511	39,607	51,223	540,537		
2 資本的 支 出	(1) 建設改良費	30,754	0	0	3,871	0	0	0	12,650	0	60,732	58,392	51,631	178	0	9,994	592,335	
	うち職員給与費	0	0	0	0	0	0	0	0	0	0	0	0	0	0	0	20,342	
	うち建設利息	0	0	0	0	0	0	0	0	0	0	0	0	0	0	0	0	
	(2) 企業債償還金	508,593	201,337	12,654	89,891	46,298	64,700	57,340	597,003	173,738	67,635	607,346	21,509	142,669	30,986	76,067	300,597	
	ア 建設改良のための企業債	314,045	134,418	12,654	65,146	46,298	45,856	57,340	531,765	99,674	67,635	440,345	20,969	140,487	30,986	76,067	235,619	
	イ その他	194,548	66,919	0	24,745	0	18,844	0	65,238	74,064	0	166,691	540	2,182	0	0	64,978	
	(3) 他会計からの長期借入金返還額	0	0	0	0	0	0	0	0	0	0	0	0	0	0	0	0	
	(4) 他会計への支出金	0	0	0	0	0	0	0	0	0	0	0	0	0	0	0	0	
	(5) その他	0	0	0	0	0	0	0	22,206	0	0	0	0	0	0	0	0	
	(6) 計 E	539,347	201,337	12,654	93,762	46,298	64,700	57,340	631,859	173,738	128,367	665,428	73,140	142,847	30,986	86,061	892,932	
	3 差引 (1) 差額																	
	D-E (2) 不足額(▲) F	299,867	85,005	11,354	40,836	3,612	15,828	0	280,399	54,629	77,111	251,125	7,621	65,336	0	34,838	352,395	
	4 補 て ん 財 源	(1) 過年度分損益勘定留保資金	0	8,102	0	19,671	3,612	0	0	37,660	21,444	0	198,039	1,929	64,627	0	3,637	0
		(2) 当年度分損益勘定留保資金	300,955	42,227	11,354	20,813	0	15,828	0	244,095	31,440	6,555	39,250	998	0	30,292	54,971	
(3) 繰越利益剰余金処分額		0																

1 法適用事業
(イ) 資本的収支
⑥ 下水道事業

(単位:千円、%)

項目	事業	漁集				個排		特地						
		石巻市	塩竈市	気仙沼市	東松島市	登米市	栗原市	仙台市	石巻市	登米市	栗原市	大崎市	大和町	
1 資本的 収入	(1) 企業債	0	16,400	0	0	0	0	43,000	4,400	119,600	22,400	81,000	5,300	
	ア 建設改良のための企業債	0	16,400	0	0	0	0	43,000	4,400	119,600	22,400	81,000	5,300	
	イ その他	0	0	0	0	0	0	0	0	0	0	0	0	
	(2) 他会計出資金	0	0	4,188	0	1,533	258	2,340	0	6,692	17,530	0	49,816	
	(3) 他会計負担金	0	0	0	0	0	0	0	0	0	0	0	0	
	(4) 他会計借入金	0	0	0	0	0	0	0	0	0	0	0	0	
	(5) 他会計補助金	6,652	4,260	0	0	0	0	0	5,399	0	0	0	2,098	
	(6) 固定資産売却代金	0	0	0	0	0	0	0	0	0	0	0	0	
	(7) 国庫補助金	0	16,445	0	0	0	0	8,205	1,726	62,779	51,851	80,650	1,532	
	(8) 都道府県補助金	0	0	0	0	0	0	0	0	0	0	0	0	
	(9) 工事負担金	0	0	245	0	0	0	0	150	9,829	14,222	46,962	690	
	(10) その他	0	0	0	0	0	0	4,320	0	0	0	0	0	
	(11) 計	A	6,652	37,105	4,433	0	1,533	258	57,865	11,675	198,900	106,003	208,612	59,436
	(12) うち翌年度へ繰越される支出の財源	B	0	0	0	0	0	0	0	0	0	0	0	0
(13) 前年度同意等価で今年度収入分	C	0	0	0	0	0	0	0	0	0	0	0	0	
(14) 純計	D	A-(B+C)	6,652	37,105	4,433	0	1,533	258	57,865	11,675	198,900	106,003	208,612	59,436
2 資本的 支出	(1) 建設改良費	0	32,890	418	0	0	0	83,934	6,273	202,829	88,563	179,416	7,964	
	うち職員給与費	0	0	0	0	0	0	7,835	0	0	0	10,577	0	
	うち建設利息	0	0	0	0	0	0	52	0	0	0	0	0	
	(2) 企業債償還金	8,749	8,093	17,519	1,524	4,653	2,213	40,680	8,264	31,435	67,628	53,670	5,623	
	ア 建設改良のための企業債	7,163	8,093	17,519	1,524	4,653	2,213	40,680	5,286	31,272	67,628	51,851	5,623	
	イ その他	1,586	0	0	0	0	0	0	2,978	163	0	1,819	0	
	(3) 他会計からの長期借入金返還額	0	0	0	0	0	0	0	0	0	0	0	0	
	(4) 他会計への支出金	0	0	0	0	0	0	0	0	0	0	0	0	
	(5) その他	0	0	0	0	0	0	0	0	0	0	0	0	
	(6) 計	E	8,749	40,983	17,937	1,524	4,653	2,213	124,614	14,537	234,264	156,191	233,086	13,587
	3 差引(1) 差額		0	0	0	0	0	0	0	0	0	0	0	45,849
	D-E (2) 不足額(▲)	F	2,097	3,878	13,504	1,524	3,120	1,955	66,749	2,862	35,364	50,188	24,474	0
	4 補てん 財源	(1) 過年度分損益勘定留保資金	727	0	0	0	3,120	1,780	72,788	656	23,526	10,527	0	0
		(2) 当年度分損益勘定留保資金	983	0	13,504	0	0	0	0	723	0	26,912	0	0
(3) 繰越利益剰余金処分額		0	0	0	0	0	0	0	31	0	0	0	0	
(4) 当年度利益剰余金処分額		387	0	0	1,524	0	0	0	1,452	0	0	0	0	
(5) 積立金取りくずし額		0	2,958	0	0	0	0	0	0	0	0	0	0	
(6) 繰越工事資金		0	0	0	0	0	0	0	0	0	0	0	0	
(7) その他		0	920	0	0	0	175	△ 6,039	0	11,838	12,749	24,474	0	
(8) 計		G	2,097	3,878	13,504	1,524	3,120	1,955	66,749	2,862	35,364	50,188	24,474	0
5 補てん財源不足額(▲) F-G		0	0	0	0	0	0	0	0	0	0	0	0	
6 当年度同意等価で未借入又は未受取額		0	0	0	0	0	0	0	0	0	0	0	0	

1 法適用事業
(イ) 資本的収支
⑥ 下水道事業

(単位:千円、%)

項目	事業	特地	累計(1)	対前年度比較			
				R3年度(2)	増減(1)-(2)	増減率	
1 資本的 収入	(1) 企業債	2,500	24,116,306	30,221,720	▲ 6,105,414	▲ 20.2	
	ア 建設改良のための企業債	2,500	11,474,200	14,074,700	▲ 2,600,500	▲ 18.5	
	イ その他	0	12,642,106	16,147,020	▲ 3,504,914	▲ 21.7	
	(2) 他会計出資金	0	3,255,241	3,339,692	▲ 84,451	▲ 2.5	
	(3) 他会計負担金	0	0	0	0	-	
	(4) 他会計借入金	0	0	0	0	-	
	(5) 他会計補助金	776	28,726,786	23,579,524	5,147,262	21.8	
	(6) 固定資産売却代金	0	1,778	520	1,258	241.9	
	(7) 国庫補助金	0	9,446,568	11,023,573	▲ 1,577,005	▲ 14.3	
	(8) 都道府県補助金	0	258,701	233,133	25,568	11.0	
	(9) 工事負担金	0	379,302	420,793	▲ 41,491	▲ 9.9	
	(10) その他	0	417,757	531,631	▲ 113,874	▲ 21.4	
	(11) 計	A	3,276	66,602,439	69,350,586	▲ 2,748,147	▲ 4.0
	(12) うち翌年度へ繰越される支出の財源	B	0	304,875	847,277	▲ 542,402	▲ 64.0
(13) 前年度同意等価で今年度収入分	C	0	554,800	299,500	255,300	85.2	
(14) 純計	D	A-(B+C)	3,276	65,742,764	68,203,809	▲ 2,461,045	▲ 3.6
2 資本的 支出	(1) 建設改良費	2,527	61,428,136	57,008,734	4,419,402	7.8	
	うち職員給与費	0	960,513	988,587	▲ 28,074	▲ 2.8	
	うち建設利息	0	3,509	61	3,448	5,652.5	
	(2) 企業債償還金	776	43,202,259	45,920,470	▲ 2,718,211	▲ 5.9	
	ア 建設改良のための企業債	776	31,236,519	31,890,557	▲ 654,038	▲ 2.1	
	イ その他	0	11,965,740	14,029,913	▲ 2,064,173	▲ 14.7	
	(3) 他会計からの長期借入金返還額	0	0	0	0	-	
	(4) 他会計への支出金	0	0	10,898	▲ 10,898	皆減	
	(5) その他	0	24,624	53,473	▲ 28,849	▲ 54.0	
	(6) 計	E	3,303	104,655,019	102,993,575	1,661,444	1.6
	3 差引(1) 差額		0	80,355	19,724	60,631	307.4
	D-E (2) 不足額(▲)	F	27	38,992,610	34,809,490	4,183,120	12.0
	4 補てん 財源	(1) 過年度分損益勘定留保資金	0	1,324,327	3,902,564	▲ 2,578,237	▲ 66.1
		(2) 当年度分損益勘定留保資金	27	20,965,807	17,378,856	3,586,951	20.6
(3) 繰越利益剰余金処分額		0	360,872	334,691	26,181	7.8	
(4) 当年度利益剰余金処分額		0	1,469,947	1,071,637	398,310	37.2	
(5) 積立金取りくずし額		0	2,564,008	1,827,632	736,376	40.3	
(6) 繰越工事資金		0	9,888,961	8,463,872	1,425,089	16.8	
(7) その他		0	2,029,487	1,736,338	293,149	16.9	
(8) 計		G	27	38,603,409	34,715,590	3,887,819	11.2
5 補てん財源不足額(▲) F-G		0	389,201	93,900	295,301	314.5	
6 当年度同意等価で未借入又は未受取額		0	371,100	93,900	277,200	295.2	

1 法適用事業

(イ) 資本的収支

⑦ 介護サービス事業

(単位:千円、%)

項目	事業	介護老人保健施設						指定訪問看護ステーション			県計(1)	対前年度比較		
		登米市	涌谷町	加美医療	涌谷町	南三陸町	黒川行政	R3年度(2)	増減(1)-(2)	増減率				
1 資本的 収入	(1) 企業債	18,500	0	0	0	0	0	18,500	0	18,500	皆増			
	ア 建設改良のための企業債	18,500	0	0	0	0	0	18,500	0	18,500	皆増			
	イ その他の他	0	0	0	0	0	0	0	0	0	-			
	(2) 他会計出資金	43,034	40,763	0	0	0	0	83,797	73,330	10,467	14.3			
	(3) 他会計負担金	3,620	0	116,022	0	0	0	119,642	123,977	▲ 4,335	▲ 3.5			
	(4) 他会計借入金	0	0	0	0	0	0	0	0	0	-			
	(5) 他会計補助金	0	0	0	0	0	0	0	0	0	-			
	(6) 固定資産売却代金	0	0	0	0	0	0	0	0	0	-			
	(7) 国庫補助金	0	0	2,948	0	0	0	2,948	0	2,948	皆増			
	(8) 都道府県補助金	0	0	0	0	0	0	0	0	0	-			
	(9) 工事負担金	0	0	0	0	0	0	0	0	0	-			
	(10) その他の他	0	0	0	0	0	0	0	0	0	-			
	(11) 計 A	65,154	40,763	118,970	0	0	0	224,887	197,307	27,580	14.0			
	(12) うち翌年度へ繰越される支出の財源当額 B	0	0	0	0	0	0	0	0	0	-			
(13) 前年度同意等価で今年度収入分 C	0	0	0	0	0	0	0	0	0	-				
(14) 純計 A-(B+C) D	65,154	40,763	118,970	0	0	0	224,887	197,307	27,580	14.0				
2 資本的 支出	(1) 建設改良費	23,588	473	13,748	0	0	0	37,809	20,217	17,592	87.0			
	うち職員給与費	0	0	0	0	0	0	0	0	0	-			
	うち建設利息	0	0	0	0	0	0	0	0	0	-			
	(2) 企業債償還金	43,033	32,466	104,912	0	0	0	180,411	176,128	4,283	2.4			
	ア 建設改良のための企業債	43,033	32,466	104,912	0	0	0	180,411	176,128	4,283	2.4			
	イ その他の他	0	0	0	0	0	0	0	0	0	-			
	(3) 他会計からの長期借入金返還額	0	0	0	0	0	0	0	0	0	-			
(4) 他会計への支出金	0	0	0	20,000	0	0	20,000	10,381	9,619	92.7				
(5) その他の他	0	0	0	0	0	0	0	0	0	-				
(6) 計 E	66,621	32,939	118,660	20,000	0	0	238,220	206,726	31,494	15.2				
3 差引(1)差額	0	7,824	310	0	0	0	8,134	1,820	6,314	346.9				
D-E (2)不足額(▲) F	1,467	0	0	20,000	0	0	21,467	11,239	10,228	91.0				
4 補てん 財源	(1) 過年度分損益勘定留保資金	1,467	0	0	0	0	1,467	11,239	▲ 9,772	▲ 86.9				
	(2) 当年度分損益勘定留保資金	0	0	0	0	0	0	0	0	-				
	(3) 繰越利益剰余金処分類	0	0	0	20,000	0	0	20,000	0	20,000	皆増			
	(4) 当年度利益剰余金処分類	0	0	0	0	0	0	0	0	0	-			
	(5) 積立金取りくずし額	0	0	0	0	0	0	0	0	0	-			
	(6) 繰越工事資金	0	0	0	0	0	0	0	0	0	-			
	(7) その他の他	0	0	0	0	0	0	0	0	0	-			
	(8) 計 G	1,467	0	0	20,000	0	0	21,467	11,239	10,228	91.0			
5 補てん財源不足額(▲) F-G	0	0	0	0	0	0	0	0	0	-				
6 当年度同意等価で未借入又は未発行額	0	0	0	0	0	0	0	0	0	-				

1 法適用事業

(イ) 資本的収支

⑧ その他事業

(単位:千円、%)

項目	事業	その他 仙台市	県計(1)	対前年度比較		
				R3年度(2)	増減(1)-(2)	増減率
1 資本的 収入	(1) 企業債	0	0	0	0	-
	ア 建設改良のための企業債	0	0	0	0	-
	イ その他の他	0	0	0	0	-
	(2) 他会計出資金	0	0	0	0	-
	(3) 他会計負担金	0	0	0	0	-
	(4) 他会計借入金	0	0	0	0	-
	(5) 他会計補助金	0	0	0	0	-
	(6) 固定資産売却代金	0	0	0	0	-
	(7) 国庫補助金	0	0	0	0	-
	(8) 都道府県補助金	0	0	0	0	-
	(9) 工事負担金	0	0	0	0	-
	(10) その他の他	0	0	0	0	-
	(11) 計 A	0	0	0	0	-
	(12) うち翌年度へ繰越される支出の財源当額 B	0	0	0	0	-
(13) 前年度同意等価で今年度収入分 C	0	0	0	0	-	
(14) 純計 A-(B+C) D	0	0	0	0	-	
2 資本的 支出	(1) 建設改良費	23,787	23,787	0	23,787	皆増
	うち職員給与費	0	0	0	0	-
	うち建設利息	0	0	0	0	-
	(2) 企業債償還金	0	0	0	0	-
	ア 建設改良のための企業債	0	0	0	0	-
	イ その他の他	0	0	0	0	-
	(3) 他会計からの長期借入金返還額	0	0	0	0	-
(4) 他会計への支出金	0	0	0	0	-	
(5) その他の他	0	0	0	0	-	
(6) 計 E	23,787	23,787	0	23,787	皆増	
3 差引(1)差額	0	0	0	0	-	
D-E (2)不足額(▲) F	23,787	23,787	0	23,787	皆増	
4 補てん 財源	(1) 過年度分損益勘定留保資金	25,949	25,949	0	25,949	皆増
	(2) 当年度分損益勘定留保資金	0	0	0	0	-
	(3) 繰越利益剰余金処分類	0	0	0	0	-
	(4) 当年度利益剰余金処分類	0	0	0	0	-
	(5) 積立金取りくずし額	0	0	0	0	-
	(6) 繰越工事資金	0	0	0	0	-
	(7) その他の他	▲ 2,162	▲ 2,162	0	▲ 2,162	皆減
	(8) 計 G	23,787	23,787	0	23,787	皆増
5 補てん財源不足額(▲) F-G	0	0	0	0	-	
6 当年度同意等価で未借入又は未発行額	0	0	0	0	-	

①～⑧ 法適用事業 合計 (単位:千円、%)

県計(1)	対前年度比較		
	R3年度(2)	増減(1)-(2)	増減率
37,832,506	44,390,320	▲ 6,557,814	▲ 14.8
25,020,400	28,052,300	▲ 3,031,900	▲ 10.8
12,812,106	16,338,020	▲ 3,525,914	▲ 21.6
9,380,275	10,499,499	▲ 1,119,224	▲ 10.7
2,581,921	1,956,665	625,256	32.0
0	0	0	-
29,613,614	24,785,381	4,828,233	19.5
15,492	12,454	3,038	24.4
12,185,802	16,367,711	▲ 4,181,909	▲ 25.5
495,269	538,069	▲ 42,800	▲ 8.0
1,117,559	1,920,738	▲ 803,179	▲ 41.8
1,224,017	1,011,597	212,420	21.0
94,446,455	101,482,434	▲ 7,035,979	▲ 6.9
526,829	966,798	▲ 439,969	▲ 45.5
617,100	301,500	315,600	104.7
93,302,526	100,214,136	▲ 6,911,610	▲ 6.9
97,003,503	92,931,246	4,072,257	4.4
2,068,859	2,077,791	▲ 8,932	▲ 0.4
3,509	61	3,448	5,652.5
74,983,197	77,902,898	▲ 2,919,701	▲ 3.7
58,110,967	59,147,032	▲ 1,036,065	▲ 1.8
16,872,230	18,755,866	▲ 1,883,636	▲ 10.0
1,640,535	34,717	1,605,818	4,825.5
20,000	21,279	▲ 1,279	▲ 6.0
476,940	417,919	59,021	14.1
174,124,175	171,308,059	2,816,116	1.6
91,196	537,141	▲ 445,945	▲ 83.0
80,912,845	71,631,064	9,281,781	13.0
19,468,794	23,003,418	▲ 3,534,624	▲ 15.4
28,175,032	23,061,283	5,113,749	22.2
380,872	376,295	4,577	1.2
1,470,345	1,155,920	314,425	27.2
10,956,706	5,779,099	5,177,607	89.6
10,004,824	8,463,872	1,540,952	18.2
5,021,841	4,229,272	792,569	18.7
75,478,214	66,069,159	9,409,055	14.2
5,434,831	5,561,905	▲ 127,274	▲ 2.3
371,100	140,400	230,700	164.3

1 法適用事業

(ウ) 貸借対照表

① 上水道事業

(単位:千円、%)

項 目	上 水 道												
	仙台市	塩竈市	気仙沼市	白石市	名取市	角田市	多賀城市	岩沼市	登米市	栗原市	大崎市	富谷市	蔵王町
1 固 定 資 産	183,226,373	116,780,803	24,237,186	3,692,044	12,230,783	5,867,882	8,424,177	7,624,749	25,543,234	23,924,584	23,770,325	4,622,851	3,098,025
(1) 有 形 固 定 資 産	178,041,805	116,658,689	24,201,130	3,688,884	12,174,084	5,861,670	8,412,728	7,624,749	25,234,852	23,466,288	22,960,159	4,622,667	3,098,025
ア 土 地	8,830,547	445,366	694,565	180,297	690,087	157,845	332,409	148,875	240,633	2,006,239	322,733	684,702	78,070
イ 償 却 資 産	367,080,446	21,740,378	39,427,581	8,889,384	24,623,493	13,172,012	16,044,944	14,715,001	48,404,627	37,864,820	49,204,077	9,362,210	7,490,700
うち リース 資 産	507,988	0	260,719	0	0	0	0	0	0	0	0	0	0
ウ 減 価 償 却 累 計 額 (▲)	202,615,479	10,757,430	15,941,461	5,398,740	13,275,665	7,601,852	8,073,129	7,320,927	23,496,537	16,548,727	26,674,274	5,438,652	4,629,232
うち リース 資 産 減 価 償 却 累 計 額 (▲)	132,623	0	127,949	0	0	0	0	0	0	0	0	0	0
エ 建 設 仮 勘 定	4,746,291	230,375	20,445	17,943	136,169	133,865	108,504	81,800	86,129	132,005	107,623	14,407	158,487
(2) 無 形 固 定 資 産	5,115,068	12,114	842	3,160	56,615	6,012	11,449	0	8,382	458,296	10,166	184	0
(3) 投 資 そ の 他 の 資 産	69,500	0	35,214	0	84	0	0	0	300,000	0	800,000	0	0
2 流 動 資 産	22,174,196	2,235,640	1,710,749	1,376,352	5,543,860	1,149,486	1,362,925	1,707,865	3,137,472	2,783,809	6,161,858	2,125,344	862,189
(1) 現 金 及 び 預 金	19,500,566	2,158,364	1,478,529	1,297,051	5,461,679	1,020,313	1,310,722	1,454,412	2,686,415	2,238,916	5,897,389	1,945,071	838,405
(2) 未 収 金 及 び 未 取 収 益	2,588,161	49,280	215,852	49,119	78,309	36,713	43,166	303,798	239,991	371,513	237,305	61,190	14,332
(3) 貸 倒 引 当 金 (▲)	4,459	468	2,475	9,347	5,415	3,413	3,647	57,388	3,745	645	14,624	8,723	212
(4) 貯 蔵 品	86,354	27,947	16,240	6,429	9,287	8,195	12,152	7,043	31,112	27,825	25,948	12,257	9,664
(5) 短 期 有 価 証 券	0	0	0	0	0	0	300	0	0	0	0	0	0
3 繰 延 資 産	0	0	0	0	0	0	0	0	0	0	0	0	0
4 資 産 合 計	205,400,569	13,906,443	25,947,935	5,068,396	17,774,643	7,017,168	9,787,102	9,332,614	28,680,706	26,708,393	29,932,183	6,748,195	3,960,214
5 固 定 負 債	51,775,067	4,469,412	8,314,228	1,314,835	3,289	584,170	2,469,825	2,968,560	10,018,843	6,885,782	9,781,676	908,127	630,909
(1) 建 設 改 良 等 の 財 源 に 充 て る た め の 企 業 債	48,137,703	4,441,752	8,247,985	1,314,835	3,289	584,170	2,438,082	2,942,673	9,776,915	6,883,813	9,344,182	707,104	630,909
(2) そ の 他 企 業 債	0	27,660	21,672	0	0	0	31,743	0	10,731	1,969	0	0	0
(3) 再 建 債 (含 む 特 例 債)	0	0	0	0	0	0	0	0	0	0	0	0	0
(4) 建 設 改 良 等 の 財 源 に 充 て る た め の 長 期 借 入 金	0	0	0	0	0	0	0	0	0	0	0	0	0
(5) そ の 他 の 長 期 借 入 金	0	0	0	0	0	0	0	0	0	0	0	0	0
(6) 引 当 金	3,360,716	0	0	0	0	0	25,887	231,197	0	437,494	201,023	0	0
(7) リ ー ス 債 務	276,648	0	44,571	0	0	0	0	0	0	0	0	0	0
(8) そ の 他	0	0	0	0	0	0	0	0	0	0	0	0	0
6 流 動 負 債	11,682,765	718,680	803,269	314,262	508,374	221,978	300,424	525,911	1,278,083	986,131	1,228,541	166,139	225,652
(1) 建 設 改 良 等 の 財 源 に 充 て る た め の 企 業 債	5,819,478	395,496	451,358	76,679	37,939	54,600	163,001	181,302	826,102	833,089	690,656	82,295	142,502
(2) そ の 他 企 業 債	0	1,814	4,247	0	0	0	4,364	0	1,169	788	0	0	0
(3) 建 設 改 良 等 の 財 源 に 充 て る た め の 長 期 借 入 金	0	0	0	0	0	0	0	0	0	0	0	0	0
(4) そ の 他 の 長 期 借 入 金	0	0	0	0	0	0	0	0	0	0	0	0	0
(5) 引 当 金	272,449	20,786	27,504	4,292	12,386	4,589	10,599	5,717	12,087	11,826	19,072	3,760	3,336
(6) リ ー ス 債 務	100,381	0	16,436	0	0	0	0	0	0	0	0	0	0
(7) 一 時 借 入 金	0	0	0	0	0	0	0	0	0	0	0	0	0
(8) 未 払 金 及 び 未 払 費 用	4,726,243	297,242	301,991	177,856	340,208	137,057	77,473	261,335	289,701	140,037	402,010	71,264	66,459
(9) 前 受 金 及 び 前 受 収 益	0	1,549	0	0	0	0	0	0	146,448	0	0	0	0
(10) そ の 他	764,214	1,793	1,733	55,435	117,841	25,732	44,987	77,557	2,576	391	116,803	8,820	13,355
7 繰 延 収 益	27,893,711	2,823,456	8,918,415	595,857	5,504,107	1,232,953	2,233,622	1,424,168	5,887,104	5,214,851	2,933,632	1,722,290	749,288
(1) 長 期 前 受 金	68,767,573	3,351,795	10,765,242	1,637,389	10,229,250	2,823,255	3,925,706	2,626,043	10,647,125	9,179,264	5,696,849	5,083,851	1,420,139
(2) 長 期 前 受 金 取 益 化 累 計 額 (▲)	40,873,862	528,339	1,846,827	1,041,532	4,725,143	1,590,302	1,692,084	1,201,875	4,760,021	3,964,413	2,763,217	3,361,561	670,851
8 負 債 合 計	63,457,832	5,188,092	9,117,497	2,629,107	3,797,373	2,806,148	5,274,249	5,494,471	21,303,726	17,700,996	21,012,717	2,074,266	1,257,161
9 資 本	141,942,737	8,718,351	16,830,438	2,439,289	13,977,270	4,211,020	4,512,853	3,838,143	7,376,980	9,907,403	8,859,466	4,673,929	2,703,053
ア 固 有 資 本 金 (引 継 資 本 金)	1,295,400	166,814	103,355	64,993	6,467	27,983	31,052	402,275	60,092	5,442,771	11,683,142	180,462	267,064
イ 再 評 価 組 入 資 本 金	0	540,037	28,394	0	0	12,241	0	0	0	0	0	0	0
ウ 繰 入 資 本 金	23,458,475	0	2,507,852	125,258	114,944	1,061,908	0	23,514	4,720,390	3,280,032	800,170	254,764	1,504,204
エ 組 入 資 本 金 (造 成 資 本 金)	52,107,921	3,215,106	3,317,918	1,639,850	10,600,118	3,347,490	3,672,700	2,444,336	6,451,479	4,110,886	1,546,644	2,599,586	202,474
10 剰 余 金	37,187,230	1,972,938	1,954,504	1,013,541	1,037,344	528,445	1,079,479	1,543,850	264,715	787,940	1,958,378	916,827	380,623
(1) 資 本 剰 余 金	28,826,990	25,272	2,283,008	799	57,263	0	62,897	0	25,190	10,825	20,835	251,993	23,498
ア 国 庫 補 助 金	400,641	15,506	482,948	0	0	0	0	0	9,287	9,846	0	0	0
イ 都 道 府 県 補 助 金	14,868	0	0	0	0	0	0	0	0	0	0	0	0
ウ 工 事 負 担 金	1,248,090	0	318,879	0	8,797	0	0	0	0	0	0	1,382	0
エ 再 評 価 積 立 金	0	0	0	0	0	0	0	0	0	0	0	0	0
オ そ の 他	27,163,391	9,766	1,481,181	799	48,466	0	62,897	0	15,903	979	20,835	250,611	23,498
(2) 利 益 剰 余 金	8,360,240	1,947,666	▲ 328,504	1,012,742	980,081	528,445	1,016,582	1,543,850	239,525	777,115	1,937,543	664,834	357,125
ア 減 価 積 立 金	0	461,346	0	142,710	41,228	158,309	334,670	170,000	0	141,612	600,000	82,000	92,000
イ 利 益 積 立 金	0	0	0	0	0	0	0	36,000	0	0	0	5,000	0
ウ 建 設 改 良 積 立 金	0	700,000	158,051	86,000	0	0	180,000	1,063,114	0	0	16,718	222,000	73,590
エ そ の 他 積 立 金	0	0	0	0	0	0	0	0	0	0	0	0	0
オ 当 年 度 未 処 分 利 益 剰 余 金	8,360,240	786,320	0	784,032	938,853	370,136	501,912	274,736	239,525	635,503	1,320,825	355,834	191,535
ウ 当 年 度 未 処 理 欠 損 金 (▲)	0	0	486,555	0	0	0	0	0	0	0	0	0	0
ウ 当 年 度 純 利 益	4,038,448	152,924	24,454	52,760	527,221	0	255,158	160,677	0	0	28,553	212,290	42,965
ウ 当 年 度 純 損 失	0	0	729	0	0	19,142	0	0	52,432	14,628	0	0	0
11 そ の 他 有 価 証 券 評 価 差 額 金	0	0	0	0	0	0	0	0	0	0	0	0	0
12 資 本 合 計	114,049,026	5,894,895	7,912,023	2,843,442	11,758,873	4,978,067	4,783,231	4,413,975	11,496,676	13,621,629	15,988,334	3,951,639	2,354,365
13 負 債 ・ 資 本 合 計	205,400,569	13,906,443	25,947,935	5,068,396	17,774,643	7,017,168	9,787,102	9,332,614	28,680,706	26,708,393	29,932,183	6,748,195	3,960,214
14 不 良 債 務	0	0	0	0	0	0	0	0	0	0	0	0	0
15 実 質 資 金 不 足 額	0	0	0	0	0	0	0	0	0	0	0	0	0
16 不 良 債 務 比 率	0.0	0.0	0.0	0.0	0.0	0.0	0.0	0.0	0.0	0.0	0.0	0.0	0.0

1 法適用事業

(ウ) 貸借対照表

① 上水道事業

(単位:千円、%)

項 目	上 水 道												
	大河原町	村田町	柴田町	川崎町	丸森町	亘理町	山元町	松島町	七ヶ浜町	利府町	大和町	大郷町	大衡村
1 固 定 資 産	3,808,977	2,601,443	5,811,270	2,644,975	4,068,213	5,881,143	2,530,339	4,252,435	2,886,641	8,680,342	6,631,672	1,647,576	939,983
(1) 有 形 固 定 資 産	3,808,977	2,601,443	5,600,874	2,618,707	4,053,313	5,680,000	2,527,308	4,252,435	2,886,641	8,292,602	5,784,334	1,647,576	939,983
ア 土 地	99,575	109,462	363,830	85,335	24,899	63,835	22,651	135,087	29,489	178,325	46,946	4,894	40,366
イ 償 却 資 産	7,252,436	5,345,580	11,738,684	5,706,704	7,843,865	10,634,056	5,840,652	7,694,711	5,998,246	16,926,574	10,545,799	3,474,937	3,079,118
うちリース資産	0	0	0	0	0	0	0	0	0	0	0	0	24,000
ウ 減 価 償 却 累 計 額 (▲)	3,551,734	2,859,628	6,501,640	3,173,332	3,932,906	5,052,459	3,335,995	3,715,627	3,141,094	8,870,191	4,825,861	1,854,085	2,210,707
うちリース資産減価償却累計額(▲)	0	0	0	0	0	0	0	0	0	0	0	0	9,600
エ 建 設 仮 勘 定	8,700	6,029	0	0	117,455	34,568	0	138,264	0	57,894	17,450	21,830	31,186
(2) 無 形 固 定 資 産	0	0	11,400	26,268	14,900	2,740	2,731	0	0	1,659	405	0	0
(3) 投 資 そ の 他 の 資 産	0	0	198,996	0	0	198,403	300	0	0	386,081	846,933	0	0
2 流 動 資 産	1,232,987	620,897	1,790,590	270,867	249,094	1,117,005	326,564	1,495,797	1,640,305	1,275,564	609,752	313,853	589,925
(1) 現 金 及 び 預 金	1,184,861	562,380	1,751,527	210,335	207,787	1,074,566	293,178	1,466,435	1,633,283	1,254,971	508,486	287,865	557,971
(2) 未 取 金 及 び 未 取 収 益	40,498	33,265	45,811	59,755	38,021	38,158	26,981	38,444	7,225	18,636	10,863	25,598	31,665
(3) 貸 倒 引 当 金 (▲)	0	2,092	10,767	0	0	7,866	3,000	15,138	400	6,054	0	0	0
(4) 貯 蔵 品	7,628	21,344	4,019	777	3,286	12,147	9,263	6,056	197	3,011	11,764	390	289
(5) 短 期 有 価 証 券	0	0	0	0	0	0	0	0	0	5,000	0	0	0
3 繰 延 資 産	0	0	0	0	0	0	0	0	0	0	0	0	0
4 資 産 合 計	5,041,964	3,222,340	7,601,860	2,915,842	4,317,307	6,998,148	2,856,903	5,748,232	4,526,946	9,955,906	7,241,424	1,961,429	1,529,888
5 固 定 負 債	1,344,025	420,110	2,022,205	896,276	1,097,083	2,156,242	665,509	1,981,656	1,973	1,559,181	1,050,884	578,754	148,455
(1) 建設改良等の財源に充てるための企業債	1,328,685	420,110	2,022,205	894,332	1,052,103	2,096,242	628,671	1,981,656	1,973	1,559,181	1,050,884	578,754	136,855
(2) そ の 他 企 業 債	0	0	0	0	0	0	36,838	0	0	0	0	0	0
(3) 再 建 債 (含 む 特 例 債)	0	0	0	0	0	0	0	0	0	0	0	0	0
(4) 建設改良等の財源に充てるための長期借入金	0	0	0	0	0	0	0	0	0	0	0	0	0
(5) そ の 他 の 長 期 借 入 金	0	0	0	0	0	0	0	0	0	0	0	0	0
(6) 引 当 金	15,340	0	0	1,944	44,980	60,000	0	0	0	0	0	0	0
(7) リ ー ス 債 務	0	0	0	0	0	0	0	0	0	0	0	0	11,600
(8) そ の 他	0	0	0	0	0	0	0	0	0	0	0	0	0
6 流 動 負 債	113,799	89,372	271,880	166,251	195,401	319,341	165,767	78,363	115,237	268,981	255,930	70,182	56,166
(1) 建設改良等の財源に充てるための企業債	99,789	60,016	169,074	134,885	121,579	139,257	79,678	21,050	14,718	126,368	60,885	45,636	17,640
(2) そ の 他 企 業 債	0	0	0	0	0	0	11,430	0	0	0	0	0	0
(3) 建設改良等の財源に充てるための長期借入金	0	0	0	0	0	0	0	0	0	0	0	0	0
(4) そ の 他 の 長 期 借 入 金	0	0	0	0	0	0	0	0	0	0	0	0	0
(5) 引 当 金	3,640	3,393	1,813	18,096	2,334	6,040	1,668	13,783	4,201	5,619	2,640	820	767
(6) リ ー ス 債 務	0	0	0	0	0	0	0	0	0	0	0	0	2,400
(7) 一 時 借 入 金	0	0	0	0	0	0	0	0	0	0	0	0	0
(8) 未 払 金 及 び 未 払 費 用	6,780	25,930	60,022	13,270	55,488	131,478	70,752	42,073	77,591	91,752	81,340	23,176	24,788
(9) 前 受 金 及 び 前 受 収 益	0	0	0	0	0	0	0	658	0	0	0	0	0
(10) そ の 他	3,590	33	40,971	0	16,000	42,566	2,239	799	18,727	45,242	111,065	550	10,571
7 繰 延 取 益	259,881	445,089	415,425	707,654	1,146,719	1,639,813	926,621	287,743	860,424	2,743,552	2,049,271	532,381	445,594
(1) 長 期 前 受 金	613,980	1,141,477	1,551,190	1,374,439	1,822,354	3,456,165	1,888,186	613,653	1,939,188	5,969,708	3,402,913	991,337	1,522,131
(2) 長期前受金収益化累計額(▲)	354,099	696,388	1,135,765	666,785	675,635	1,816,352	961,565	325,910	1,078,764	3,226,156	1,353,642	458,956	1,076,537
8 負 債 合 計	1,457,824	509,482	2,294,085	1,062,527	1,292,484	2,475,583	831,276	2,060,019	2,088,214	1,818,132	1,306,814	648,936	204,621
9 資 本	2,144,548	1,857,113	2,723,030	530,122	1,510,492	728,101	410,041	3,018,850	2,182,669	3,974,737	3,258,728	435,203	450,400
ア 固 有 資 本 金 (引 継 資 本 金)	3,010	8,783	25,896	513,718	310,281	6,358	37,789	53,573	11,803	63,126	79,739	34,347	450,400
イ 再 評 価 組 入 資 本 金	0	5,024	0	0	0	0	153,358	0	0	0	0	0	0
ウ 繰 入 資 本 金	53,585	772,989	2,697,134	16,404	708,916	239,457	218,894	74,230	115,550	451,313	1,172,565	74,402	0
エ 組 入 資 本 金 (造 成 資 本 金)	2,089,953	1,070,317	0	0	491,295	482,286	0	2,891,047	2,055,316	3,460,298	2,006,424	326,454	0
10 剰 余 金	1,177,711	410,656	2,169,320	615,539	367,612	2,154,651	688,965	381,620	1,366,643	1,409,455	626,611	344,909	429,273
(1) 資 本 剰 余 金	2,354	14,543	276,693	0	11,672	51,273	18,618	0	338,481	90,876	17,715	76,606	68,230
ア 国 庫 補 助 金	0	0	0	0	11,472	0	0	0	0	3,720	0	43,416	0
イ 都 道 府 県 補 助 金	0	0	0	0	0	0	0	0	0	0	0	8,411	0
ウ 工 事 負 担 金	0	0	241,903	0	0	0	756	0	0	4,506	4,000	13,002	0
エ 再 評 価 積 立 金	0	0	0	0	0	0	0	0	0	0	0	0	0
オ そ の 他	2,354	14,543	34,790	0	200	51,273	17,862	0	338,481	82,650	13,715	11,777	68,230
(2) 利 益 剰 余 金	1,175,357	396,113	1,892,627	615,539	355,940	2,103,378	670,347	381,620	1,028,162	1,318,579	608,896	268,303	361,043
ア 減 価 積 立 金	246,500	75,000	250,000	26,616	44,046	674,100	0	104,355	91,000	102,300	282,000	35,000	31,500
イ 利 益 積 立 金	20,000	60,000	0	0	0	0	0	0	0	0	32,028	0	120,000
ウ 建 設 改 良 積 立 金	572,510	160,000	565,000	39,743	44,727	724,734	0	263,238	400,000	858,000	271,000	0	69,000
エ そ の 他 積 立 金	0	0	0	0	0	0	0	0	0	0	0	0	0
オ 当 年 度 未 処 理 欠 損 金 (▲)	336,347	101,113	1,077,627	549,180	267,167	704,544	670,347	14,027	537,162	358,279	23,868	233,303	140,543
うち 当 年 度 純 利 益	121,977	30,227	351,679	4,082	41,300	164,329	29,251	2,691	9,400	52,561	19,538	3,784	36,439
うち 当 年 度 純 損 失	0	0	0	0	0	0	0	0	0	0	0	0	0
11 そ の 他 有 価 証 券 評 価 差 額 金	0	0	0	0	0	0	0	0	0	0	0	0	0
12 資 本 合 計	3,324,259	2,267,769	4,892,350	1,145,661	1,878,104	2,882,752	1,099,006	3,400,470	3,549,312	5,384,192	3,885,339	780,112	879,673
13 負 債 ・ 資 本 合 計	5,041,964	3,222,340	7,601,860	2,915,842	4,317,307	6,998,148	2,856,903	5,748,232	4,526,946	9,955,906	7,241,424	1,961,429	1,529,888
14 不 良 債 務	0	0	0	0	0	0	0	0	0	0	0	0	0
15 実 質 資 金 不 足 額	0	0	0	0	0	0	0	0	0	0	0	0	0
16 不 良 債 務 比 率	0.0	0.0	0.0	0.0	0.0	0.0	0.0	0.0	0.0	0.0	0.0	0.0	0.0

1 法適用事業

(ウ) 貸借対照表

① 上水道事業

(単位:千円、%)

項 目	上 水 道							県 計 (1)	対前年度比較		
	色麻町	加美町	涌谷町	美里町	女川町	南三陸町	石巻広水		R3年度(2)	増減(1)-(2)	増減率
1 固 定 資 産	2,143,045	2,222,642	2,482,609	5,098,290	11,880,319	12,752,880	65,864,178	492,761,768	489,083,863	3,677,905	0.8
(1) 有 形 固 定 資 産	2,143,045	2,219,951	2,432,609	5,093,970	11,878,430	12,314,413	65,864,086	483,686,407	480,271,247	3,415,160	0.7
ア 土 地	8,307	75,215	46,849	91,199	46,919	143,737	1,572,101	18,001,189	17,989,297	11,892	0.1
イ 償 却 資 産	4,148,812	6,565,644	4,629,644	8,978,637	13,812,286	17,267,589	114,406,274	929,909,921	904,019,729	25,890,192	2.9
うち リース資産	0	0	0	0	0	0	0	792,707	726,719	65,988	9.1
ウ 減価償却累計額(▲)	2,014,074	4,420,908	2,246,784	4,007,785	1,998,801	5,155,393	50,669,135	471,310,244	453,762,176	17,548,068	3.9
うちリース資産減価償却累計額(▲)	0	0	0	0	0	0	0	270,172	165,618	104,554	63.1
エ 建 設 仮 勘 定	0	0	2,900	31,919	18,026	58,480	554,846	7,073,590	12,012,446	▲ 4,938,856	▲ 41.1
(2) 無 形 固 定 資 産	0	2,691	0	4,320	1,889	69,766	92	5,821,149	6,062,839	▲ 241,690	▲ 4.0
(3) 投 資 そ の 他 の 資 産	0	0	50,000	0	0	368,701	0	3,254,212	2,749,777	504,435	18.3
2 流 動 資 産	262,917	793,995	384,274	370,406	395,419	291,946	10,158,412	76,522,314	78,960,168	▲ 2,437,854	▲ 3.1
(1) 現 金 及 び 預 金	138,663	371,475	367,778	315,867	143,864	278,371	8,872,489	68,769,984	68,571,157	198,827	0.3
(2) 未 取 金 及 び 未 取 取 益	123,725	40,465	19,730	17,579	78,306	13,475	549,038	5,545,967	7,941,760	▲ 2,395,793	▲ 30.2
(3) 貸 倒 引 当 金 (▲)	2,983	0	9,781	104	0	0	3,560	176,306	179,864	▲ 3,558	▲ 2.0
(4) 貯 蔵 品	3,512	0	6,547	14,216	3,316	0	65,945	454,160	437,198	16,962	3.9
(5) 短 期 有 価 証 券	0	382,054	0	0	0	100	0	387,454	388,209	▲ 755	▲ 0.2
3 繰 延 資 産	0	0	0	0	0	0	0	0	0	0	-
4 資 産 合 計	2,405,962	3,016,637	2,866,883	5,468,696	12,275,738	13,044,826	76,022,590	569,284,082	568,044,031	1,240,051	0.2
5 固 定 負 債	448,025	510,408	605,270	2,800,558	582,032	1,060,574	7,727,471	127,781,414	133,109,307	▲ 5,327,893	▲ 4.0
(1) 建設改良等の財源に充てるための企業債	448,025	510,408	605,270	2,727,872	582,032	1,000,876	6,809,429	121,888,975	127,106,801	▲ 5,217,826	▲ 4.1
(2) そ の 他 企 業 債	0	0	0	71,641	0	59,698	0	261,952	253,349	8,603	3.4
(3) 再 建 債 (含 む 特 例 債)	0	0	0	0	0	0	0	0	0	0	-
(4) 建設改良等の財源に充てるための長期借入金	0	0	0	0	0	0	0	0	0	0	-
(5) そ の 他 の 長 期 借 入 金	0	0	0	0	0	0	0	0	0	0	-
(6) 引 当 金	0	0	0	1,045	0	0	918,042	5,297,668	5,373,794	▲ 76,126	▲ 1.4
(7) リ ー ス 債 務	0	0	0	0	0	0	0	332,819	375,363	▲ 42,544	▲ 11.3
(8) そ の 他	0	0	0	0	0	0	0	0	0	0	-
6 流 動 負 債	110,052	110,785	81,752	302,394	177,793	277,812	1,672,104	23,859,571	25,381,899	▲ 1,522,328	▲ 6.0
(1) 建設改良等の財源に充てるための企業債	13,760	63,731	45,788	225,107	57,100	142,625	725,880	12,119,063	12,161,268	▲ 42,205	▲ 0.3
(2) そ の 他 企 業 債	0	0	0	9,675	0	19,506	0	52,993	47,014	5,979	12.7
(3) 建設改良等の財源に充てるための長期借入金	0	0	0	0	0	0	0	0	0	0	-
(4) そ の 他 の 長 期 借 入 金	0	0	0	0	0	0	0	0	0	0	-
(5) 引 当 金	1,110	304	2,734	3,282	5,805	0	74,412	560,864	559,106	1,758	0.3
(6) リ ー ス 債 務	0	0	0	0	0	0	0	119,217	105,143	14,074	13.4
(7) 一 時 借 入 金	0	0	0	0	100,000	0	0	100,000	260,000	▲ 160,000	▲ 61.5
(8) 未 払 金 及 び 未 払 費 用	89,151	46,750	33,230	35,662	12,617	65,797	486,698	8,763,221	9,524,892	▲ 761,671	▲ 8.0
(9) 前 受 金 及 び 前 受 取 益	0	0	0	32	0	0	172,961	321,648	755,475	▲ 433,827	▲ 57.4
(10) そ の 他	6,031	0	0	28,636	2,271	49,884	212,153	1,822,565	1,969,001	▲ 146,436	▲ 7.4
7 繰 延 収 益	1,206,037	354,796	596,871	861,900	11,157,277	4,562,155	33,107,531	131,440,188	131,270,209	169,979	0.1
(1) 長 期 前 受 金	2,380,903	1,578,701	1,143,746	1,657,259	12,959,598	6,523,027	52,332,196	241,015,632	235,885,824	5,129,808	2.2
(2) 長期前受金収益化累計額(▲)	1,174,866	1,223,905	546,875	795,359	1,802,321	1,960,872	19,224,665	109,575,444	104,615,615	4,959,829	4.7
8 負 債 合 計	1,764,114	975,989	1,283,893	3,964,852	11,917,102	5,900,541	42,507,106	283,081,173	289,761,415	▲ 6,680,242	▲ 2.3
9 資 本	507,415	1,536,664	838,952	1,404,687	1,384,032	1,340,583	26,927,280	210,586,008	205,181,743	5,404,265	2.6
ア 固 有 資 本 金 (引 継 資 本 金)	37,012	21,064	7,226	17,883	388,424	162,764	2,493,116	24,458,182	24,467,017	▲ 8,835	0.0
イ 再 評 価 組 入 資 本 金	0	20,000	0	0	0	0	0	759,054	65,659	693,395	1,056.1
ウ 繰 入 資 本 金	127,900	394,383	64,206	531,960	0	364,565	4,510,743	50,440,707	48,934,239	1,506,468	3.1
エ 組 入 資 本 金 (造 成 資 本 金)	342,503	1,101,217	767,520	854,844	995,608	813,254	19,923,421	134,928,065	131,714,828	3,213,237	2.4
10 剰 余 金	134,433	503,984	744,038	99,157	▲ 1,025,396	5,803,702	6,588,204	75,616,901	73,100,873	2,516,028	3.4
(1) 資 本 剰 余 金	0	91,429	253,285	4,101	0	5,857,922	15,349	38,777,717	38,769,528	8,189	0.0
ア 国 庫 補 助 金	0	4,987	23,238	0	0	4,493,771	0	5,498,832	5,505,858	▲ 7,026	▲ 0.1
イ 都 道 府 県 補 助 金	0	5,323	0	0	0	27,395	0	55,997	55,997	0	0.0
ウ 工 事 負 担 金	0	0	228,647	0	0	64,084	0	2,134,046	2,134,033	13	0.0
エ 再 評 価 積 立 金	0	0	0	0	0	0	0	0	0	0	-
オ そ の 他	0	81,119	1,400	4,101	0	1,272,672	15,349	31,088,842	31,073,640	15,202	0.0
(2) 利 益 剰 余 金	134,433	412,555	490,753	95,056	▲ 1,025,396	▲ 54,220	6,572,855	36,839,184	34,331,345	2,507,839	7.3
ア 減 債 積 立 金	25,000	112,749	160,694	1	0	0	398,905	4,883,641	4,473,984	409,657	9.2
イ 利 益 積 立 金	0	135,078	100,000	1,454	0	0	0	509,560	509,559	1	0.0
ウ 建 設 改 良 積 立 金	88,703	105,332	152,660	19,210	0	0	6,551,932	13,385,262	12,555,274	829,988	6.6
エ そ の 他 積 立 金	0	0	0	0	0	0	0	0	0	0	-
オ 当 年 度 未 処 理 利 益 剰 余 金	20,730	59,396	77,399	74,391	0	0	0	20,004,874	18,948,944	1,055,930	5.6
カ 当 年 度 未 処 理 欠 損 金 (▲)	0	0	0	0	1,025,396	54,220	377,982	1,944,153	2,156,416	▲ 212,263	▲ 9.8
チ 当 年 度 純 利 益	16,151	18,547	29,163	30,511	0	398	289,212	6,746,690	7,578,331	▲ 831,641	▲ 11.0
コ 当 年 度 純 損 失	0	0	0	0	101,072	0	0	188,003	161,343	26,660	16.5
11 そ の 他 有 価 証 券 評 価 差 額 金	0	0	0	0	0	0	0	0	0	0	-
12 資 本 合 計	641,848	2,040,648	1,582,990	1,503,844	358,636	7,144,285	33,515,484	286,202,909	278,282,616	7,920,293	2.8
13 負 債 ・ 資 本 合 計	2,405,962	3,016,637	2,866,883	5,468,696	12,275,738	13,044,826	76,022,590	569,284,082	568,044,031	1,240,051	0.2
14 不 良 債 務	0	0	0	0	0	0	0	0	0	0	-
15 実 質 資 金 不 足 額	0	0	0	0	0	0	0	0	0	0	-
16 不 良 債 務 比 率	0.0	0.0	0.0	0.0	0.0	0.0	0.0	0.0	0.0	0.0	-

1 法適用事業

(ウ) 貸借対照表

② 工業用水道事業

(単位:千円、%)

項 目	事 業 工業用水道 村田町	累 計 (1)	対前年度比較		
			R3年度 (2)	増減 (1)-(2)	増減率
1 固 定 資 産	30,548	30,548	33,316	▲ 2,768	▲ 8.3
(1) 有 形 固 定 資 産	30,548	30,548	33,316	▲ 2,768	▲ 8.3
ア 土 地	3,185	3,185	3,185	0	0.0
イ 償 却 資 産	133,023	133,023	133,023	0	0.0
ウ ち リ ー ス 資 産	0	0	0	0	-
ウ 減 価 償 却 累 計 額 (▲)	105,660	105,660	102,892	2,768	2.7
ウチリース資産減価償却累計額(▲)	0	0	0	0	-
エ 建 設 仮 勘 定	0	0	0	0	-
(2) 無 形 固 定 資 産	0	0	0	0	-
(3) 投 資 そ の 他 の 資 産	0	0	0	0	-
2 流 動 資 産	96,013	96,013	94,202	1,811	1.9
(1) 現 金 及 び 預 金	96,013	96,013	94,202	1,811	1.9
(2) 未 収 金 及 び 未 収 収 益	0	0	0	0	-
(3) 貸 倒 引 当 金 (▲)	0	0	0	0	-
(4) 貯 蔵 品	0	0	0	0	-
(5) 短 期 有 価 証 券	0	0	0	0	-
3 繰 延 資 産	0	0	0	0	-
4 資 産 合 計	126,561	126,561	127,518	▲ 957	▲ 0.8
5 固 定 負 債	0	0	0	0	-
(1) 建設改良等の財源に充てるための企業債	0	0	0	0	-
(2) そ の 他 企 業 債	0	0	0	0	-
(3) 再 建 債 (含 む 特 例 債)	0	0	0	0	-
(4) 建設改良等の財源に充てるための長期借入金	0	0	0	0	-
(5) そ の 他 の 長 期 借 入 金	0	0	0	0	-
(6) 引 当 金	0	0	0	0	-
(7) リ ー ス 債 務	0	0	0	0	-
(8) そ の 他	0	0	0	0	-
6 流 動 負 債	1,582	1,582	1,598	▲ 16	▲ 1.0
(1) 建設改良等の財源に充てるための企業債	0	0	0	0	-
(2) そ の 他 企 業 債	0	0	0	0	-
(3) 建設改良等の財源に充てるための長期借入金	0	0	0	0	-
(4) そ の 他 の 長 期 借 入 金	0	0	0	0	-
(5) 引 当 金	0	0	0	0	-
(6) リ ー ス 債 務	0	0	0	0	-
(7) 一 時 借 入 金	0	0	0	0	-
(8) 未 払 金 及 び 未 払 費 用	1,582	1,582	1,598	▲ 16	▲ 1.0
(9) 前 受 金 及 び 前 受 収 益	0	0	0	0	-
(10) そ の 他	0	0	0	0	-
7 繰 延 収 益	30,658	30,658	32,336	▲ 1,678	▲ 5.2
(1) 長 期 前 受 金	109,108	109,108	109,108	0	0.0
(2) 長 期 前 受 金 収 益 化 累 計 額 (▲)	78,450	78,450	76,772	1,678	2.2
8 負 債 合 計	32,240	32,240	33,934	▲ 1,694	▲ 5.0
9 資 本 金	73,558	73,558	72,528	1,030	1.4
ア 固 有 資 本 金 (引 継 資 本 金)	0	0	0	0	-
イ 再 評 価 組 入 資 本 金	0	0	0	0	-
ウ 繰 入 資 本 金	0	0	0	0	-
エ 組 入 資 本 金 (造 成 資 本 金)	73,558	73,558	72,528	1,030	1.4
10 剰 余 金	20,763	20,763	21,056	▲ 293	▲ 1.4
(1) 資 本 剰 余 金	3,185	3,185	3,185	0	0.0
ア 国 庫 補 助 金	0	0	0	0	-
イ 都 道 府 県 補 助 金	0	0	0	0	-
ウ 工 事 負 担 金	0	0	0	0	-
エ 再 評 価 積 立 金	0	0	0	0	-
オ そ の 他	3,185	3,185	3,185	0	0.0
(2) 利 益 剰 余 金	17,578	17,578	17,871	▲ 293	▲ 1.6
ア 減 債 積 立 金	0	0	0	0	-
イ 利 益 積 立 金	15,000	15,000	15,000	0	0.0
ウ 建 設 改 良 積 立 金	0	0	0	0	-
エ そ の 他 積 立 金	0	0	0	0	-
オ 当 年 度 未 処 分 利 益 剰 余 金	2,578	2,578	2,871	▲ 293	▲ 10.2
カ 当 年 度 未 処 理 欠 損 金 (▲)	0	0	0	0	-
ウ 当 年 度 純 利 益	737	737	871	▲ 134	▲ 15.4
エ 当 年 度 純 損 失	0	0	0	0	-
11 そ の 他 有 価 証 券 評 価 差 額 金	0	0	0	0	-
12 資 本 合 計	94,321	94,321	93,584	737	0.8
13 負 債 ・ 資 本 合 計	126,561	126,561	127,518	▲ 957	▲ 0.8
14 不 良 債 務	0	0	0	0	-
15 実 質 資 金 不 足 額	0	0	0	0	-
16 不 良 債 務 比 率	0.0	0.0	0.0	0.0	-

1 法適用事業

(ウ) 貸借対照表

③ 交通事業

(単位:千円、%)

項 目	事 業		累 計 (1)	対前年度比較		
	自動車運送	都市高速鉄道		R3年度(2)	増減(1)-(2)	増減率
	仙台市	仙台市				
1 固 定 資 産	6,247,235	246,046,093	252,293,328	259,787,241	▲ 7,493,913	▲ 2.9
(1) 有 形 固 定 資 産	6,208,363	245,945,946	252,154,309	259,648,573	▲ 7,494,264	▲ 2.9
ア 土 地	2,718,197	14,027,394	16,745,591	16,745,606	▲ 15	0.0
イ 償 却 資 産	16,000,798	454,249,535	470,250,333	470,115,938	134,395	0.0
うちリース資産	0	0	0	0	0	-
ウ 減 償 却 累 計 額 (▲)	12,582,256	223,166,699	235,748,955	227,592,433	8,156,522	3.6
うちリース資産減償却累計額(▲)	0	0	0	0	0	-
エ 建 設 仮 勘 定	71,624	835,716	907,340	379,462	527,878	139.1
(2) 無 形 固 定 資 産	10,910	6,858	17,768	17,350	418	2.4
(3) 投 資 そ の 他 の 資 産	27,962	93,289	121,251	121,318	▲ 67	▲ 0.1
2 流 動 資 産	1,452,395	4,525,695	5,978,090	5,565,416	412,674	7.4
(1) 現 金 及 び 預 金	897,575	3,400,275	4,297,850	3,977,830	320,020	8.0
(2) 未 取 金 及 び 未 取 取 益	553,776	849,128	1,402,904	1,346,672	56,232	4.2
(3) 貸 倒 引 当 金 (▲)	9,214	366	9,580	9,560	20	0.2
(4) 貯 蔵 品	10,258	216,518	226,776	228,784	▲ 2,008	▲ 0.9
(5) 短 期 有 価 証 券	0	0	0	0	0	-
3 繰 延 資 産	0	0	0	0	0	-
4 資 産 合 計	7,699,630	250,571,788	258,271,418	265,352,657	▲ 7,081,239	▲ 2.7
5 固 定 負 債	4,847,802	121,945,284	126,793,086	130,024,971	▲ 3,231,885	▲ 2.5
(1) 建 設 改 良 等 の 財 源 に 充 て る た め の 企 業 債	2,279,343	100,749,966	103,029,309	108,677,330	▲ 5,648,021	▲ 5.2
(2) そ の 他 企 業 債	1,397,613	8,966,796	10,364,409	8,488,598	1,875,811	22.1
(3) 再 建 債 (含 む 特 例 債)	0	169,984	169,984	210,038	▲ 40,054	▲ 19.1
(4) 建 設 改 良 等 の 財 源 に 充 て る た め の 長 期 借 入 金	0	11,353,980	11,353,980	11,353,980	0	0.0
(5) そ の 他 の 長 期 借 入 金	0	0	0	0	0	-
(6) 引 当 金	1,170,846	628,695	1,799,541	1,219,162	580,379	47.6
(7) リ ー ス 債 務	0	0	0	0	0	-
(8) そ の 他	0	75,863	75,863	75,863	0	0.0
6 流 動 負 債	2,662,782	15,106,002	17,768,784	16,110,310	1,658,474	10.3
(1) 建 設 改 良 等 の 財 源 に 充 て る た め の 企 業 債	789,275	8,928,800	9,718,075	8,750,474	967,601	11.1
(2) そ の 他 企 業 債	203,998	520,191	724,189	461,402	262,787	57.0
(3) 建 設 改 良 等 の 財 源 に 充 て る た め の 長 期 借 入 金	0	0	0	0	0	-
(4) そ の 他 の 長 期 借 入 金	0	0	0	0	0	-
(5) 引 当 金	174,089	233,785	407,874	402,927	4,947	1.2
(6) リ ー ス 債 務	0	0	0	0	0	-
(7) 一 時 借 入 金	0	0	0	0	0	-
(8) 未 払 金 及 び 未 払 費 用	1,307,957	3,503,909	4,811,866	4,429,243	382,623	8.6
(9) 前 受 金 及 び 前 受 取 益	140,602	712,891	853,493	822,778	30,715	3.7
(10) そ の 他	46,861	1,206,426	1,253,287	1,243,486	9,801	0.8
7 繰 延 取 得 益	359,254	107,154,410	107,513,664	111,501,188	▲ 3,987,524	▲ 3.6
(1) 長 期 前 受 金	2,674,055	169,194,919	171,868,974	172,388,953	▲ 519,979	▲ 0.3
(2) 長 期 前 受 取 益 化 累 計 額 (▲)	2,314,801	62,040,509	64,355,310	60,887,765	3,467,545	5.7
8 負 債 合 計	7,869,838	244,205,696	252,075,534	257,636,469	▲ 5,560,935	▲ 2.2
9 資 本	6,998,199	98,927,489	105,925,688	105,300,688	625,000	0.6
ア 固 有 資 本 (引 続 資 本 金)	511,272	664,914	1,176,186	1,176,186	0	0.0
イ 再 評 価 組 入 資 本 金	0	0	0	0	0	-
ウ 繰 入 資 本 金	6,486,927	98,262,575	104,749,502	104,124,502	625,000	0.6
エ 組 入 資 本 金 (造 成 資 本 金)	0	0	0	0	0	-
10 剰 余 金	▲ 1,768,407	▲ 92,561,397	▲ 99,729,804	▲ 97,584,500	▲ 2,145,304	2.2
(1) 資 本 剰 余 金	366,970	4,825,779	5,192,749	5,192,749	0	0.0
ア 国 庫 補 助 金	0	2,371,469	2,371,469	2,371,469	0	0.0
イ 都 道 府 県 補 助 金	0	0	0	0	0	-
ウ 工 事 負 担 金	0	0	0	0	0	-
エ 再 評 価 積 立 金	0	0	0	0	0	-
オ そ の 他	366,970	2,454,310	2,821,280	2,821,280	0	0.0
(2) 利 益 剰 余 金	▲ 7,535,377	▲ 97,387,176	▲ 104,922,553	▲ 102,777,249	▲ 2,145,304	2.1
ア 減 償 積 立 金	0	0	0	0	0	-
イ 利 益 積 立 金	0	0	0	0	0	-
ウ 建 設 改 良 積 立 金	0	0	0	0	0	-
エ そ の 他 積 立 金	0	0	0	0	0	-
オ 当 年 度 未 処 理 欠 損 金 (▲)	7,535,377	97,387,176	104,922,553	102,777,249	2,145,304	2.1
ウ 当 年 度 純 利 益	0	0	0	0	0	-
エ 当 年 度 純 損 失	516,353	1,628,951	2,145,304	3,721,320	▲ 1,576,016	▲ 42.4
11 そ の 他 有 価 証 券 評 価 差 額 金	0	0	0	0	0	-
12 資 本 合 計	▲ 170,208	6,366,092	6,195,884	7,716,188	▲ 1,520,304	▲ 19.7
13 負 債 ・ 資 本 合 計	7,699,630	250,571,788	258,271,418	265,352,657	▲ 7,081,239	▲ 2.7
14 不 良 債 務	421,112	1,651,507	2,072,619	1,794,420	278,199	15.5
15 実 質 資 金 不 足 額	421,112	1,651,507	2,072,619	1,794,420	278,199	15.5
16 不 良 債 務 比 率	7.2	10.6	9.7	9.2	0.5	5.4

④ ガス事業

(単位:千円、%)

ガ ス	事 業		累 計 (1)	対前年度比較		
	仙台市	気仙沼市		R3年度(2)	増減(1)-(2)	増減率
	仙台市	仙台市				
	42,567,325	1,169,154	43,736,479	44,562,619	▲ 826,140	▲ 1.9
	41,753,932	1,169,074	42,923,006	43,711,762	▲ 788,756	▲ 1.8
	8,701,828	15,106	8,716,934	8,720,227	▲ 3,293	0.0
	204,661,350	2,315,778	206,977,128	204,583,249	2,393,879	1.2
	180,535	0	180,535	117,529	63,006	53.6
	172,144,519	1,172,483	173,317,002	170,156,620	3,160,382	1.9
	25,688	0	25,688	84,456	▲ 58,768	▲ 69.6
	535,273	10,673	545,946	564,906	▲ 18,960	▲ 3.4
	671,496	50	671,546	708,930	▲ 37,384	▲ 5.3
	141,897	30	141,927	141,927	0	0.0
	19,166,559	251,572	19,418,131	15,030,695	4,387,436	29.2
	11,732,359	198,556	11,930,915	10,271,271	1,659,644	16.2
	5,137,117	25,062	5,162,179	3,710,661	1,451,518	39.1
	21,482	339	21,821	20,011	1,810	9.0
	108,624	9,472	118,096	81,796	36,300	44.4
	0	0	0	0	0	-
	0	0	0	0	0	-
	61,733,884	1,420,726	63,154,610	59,593,314	3,561,296	6.0
	27,415,661	475,878	27,891,539	29,444,526	▲ 1,552,987	▲ 5.3
	23,952,507	442,636	24,395,143	26,024,014	▲ 1,628,871	▲ 6.3
	0	0	0	0	0	-
	0	0	0	0	0	-
	0	0	0	0	0	-
	0	0	0	0	0	-
	0	30,942	30,942	35,050	▲ 4,108	▲ 11.7
	3,343,752	2,300	3,346,052	3,380,824	▲ 34,772	▲ 1.0
	119,402	0	119,402	4,638	114,764	2,474.4
	0	0	0	0	0	-
	7,607,845	112,035	7,719,880	7,811,114	▲ 91,234	▲ 1.2
	2,656,533	58,938	2,715,471	3,036,023	▲ 320,552	▲ 10.6
	0	0	0	0	0	-
	0	0	0	0	0	-
	0	4,108	4,108	4,104	4	0.1
	270,674	5,792	276,466	302,128	▲ 25,662	▲ 8.5
	35,444	0	35,444	28,436	7,008	24.6
	0	0	0	0	0	-
	4,067,397	43,174	4,110,571	3,932,969	177,602	4.5
	539,376	0	539,376	467,598	71,778	15.4
	38,421	23	38,444	39,856	▲ 1,412	▲ 3.5
	2,358,702	1,119,414	3,478,116	3,921,398	▲ 443,282	▲ 11.3
	11,884,527	1,653,280	13,537,807	13,510,393	27,414	0.2
	9,525,825	533,866	10,059,691	9,588,995	470,696	4.9
	37,382,208	1,707,327	39,089,535	41,177,038	▲ 2,087,503	▲ 5.1
	14,475,061	175,995	14,651,056	14,651,055	1	0.0
	43,951	30,917	74,868	74,868	0	0.0
	0	0	0	0	0	-
	0	86,210	86,210	86,209	1	0.0
	14,431,110	58,868	14,489,978	14,489,978	0	0.0
	9,876,615	▲ 462,596	9,414,019	3,765,221	5,648,798	150.0
	289,492	17,079	306,571	306,571	0	0.0
	23,261	0	23,261	23,261	0	0.0
	0	0	0	0	0	-
	0	750	750	750	0	0.0
	0	0	0	0	0	-
	266,231	16,329	282,560	282,560	0	0.0
	9,587,123	▲ 479,675	9,107,448	3,458,650	5,648,798	163.3
	961,332	0	961,332	0	961,332	皆増
	0	0	0	0	0	-
	0	0	0	0	0	-
	0	0	0	0	0	-
	8,625,791	0	8,625,791	3,941,748	4,684,043	118.8
	0	479,675	479,675	483,098	▲ 3,423	▲ 0.7
	5,645,375	3,423	5,648,798	4,401,922	1,246,876	28.3
	0	0	0	0	0	-
	24,351,676	▲ 286,601	24,065,075	18,416,276	5,648,799	30.7
	61,733,884	1,420,726	63,154,610	59,593,314	3,561,296	6.0

1 法適用事業

(ウ) 貸借対照表

⑤ 病院事業

(単位:千円、%)

項 目	病 院												
	仙台市	石巻市	塩竈市	気仙沼市	登米市	栗原市	大崎市	蔵王町	川崎町	丸森町	涌谷町	美里町	女川町
1 固 定 資 産	25,097,822	10,167,695	1,328,630	16,248,706	9,385,094	10,993,097	23,258,608	209,592	770,123	1,389,617	1,134,970	698,488	0
(1) 有 形 固 定 資 産	24,285,441	10,167,695	1,328,484	14,949,928	9,082,458	10,953,154	22,323,007	209,076	769,652	1,389,555	1,133,750	698,488	0
ア 土 地	9,170,830	285,562	17,859	1,220,512	781,397	1,956,231	1,663,409	24,011	257,736	17,546	0	24,800	0
イ 償 却 資 産	26,947,259	16,130,879	5,071,662	23,277,598	19,488,328	19,608,962	41,349,196	494,358	1,887,609	3,846,392	4,043,466	1,655,658	0
うち リース 資 産	0	25,133	26,523	47,640	14,763	21,330	1,911,952	73,392	0	10,555	42,856	8,295	0
ウ 減 価 償 却 累 計 額 (▲)	11,832,648	6,248,746	3,761,037	9,548,182	11,187,267	10,612,039	20,689,598	309,293	1,375,693	2,474,383	2,909,716	981,250	0
うち リース 資 産 減 価 償 却 累 計 額 (▲)	0	9,048	24,647	33,974	14,191	19,194	908,541	4,831	0	4,574	5,292	7,167	0
エ 建 設 仮 勘 定	0	0	0	0	0	0	0	0	0	0	0	0	0
(2) 無 形 固 定 資 産	812,381	0	146	12,057	1,288	786	31,789	516	471	62	1,220	0	0
(3) 投 資 そ の 他 の 資 産	0	0	0	1,286,721	301,348	39,157	903,812	0	0	0	0	0	0
2 流 動 資 産	11,204,543	1,458,241	593,211	4,361,325	1,576,376	1,510,370	9,876,476	72,316	194,358	441,048	406,279	220,299	0
(1) 現 金 及 び 預 金	7,985,116	756,736	31,875	2,493,671	458,883	50,733	4,894,877	37,065	81,312	311,416	15,043	102,738	0
(2) 未 取 金 及 び 未 取 取 益	3,152,048	665,334	553,331	1,707,136	1,097,474	1,403,918	4,808,462	34,527	109,533	125,635	377,200	114,395	0
(3) 貸 倒 引 当 金 (▲)	9,283	0	305	3,711	6,510	1,074	12,139	0	449	700	0	0	0
(4) 貯 蔵 品	76,314	36,171	8,310	162,133	22,613	56,793	185,247	724	3,962	4,477	14,036	2,133	0
(5) 短 期 有 価 証 券	0	0	0	0	0	0	0	0	0	0	0	0	0
3 繰 延 資 産	0	0	0	0	0	0	0	0	0	0	0	0	0
4 資 産 合 計	36,302,365	11,625,936	1,921,841	20,610,041	10,961,470	12,503,467	33,135,084	281,908	964,481	1,830,665	1,541,249	918,787	0
5 固 定 負 債	22,436,014	645,053	530,889	2,965,799	7,673,010	6,567,735	14,755,071	76,933	213,491	454,126	519,151	81,841	0
(1) 建 設 改 良 等 の 財 源 に 充 て る た め の 企 業 債	19,749,648	494,764	530,889	2,924,971	4,894,067	6,567,735	13,599,247	14,650	107,727	428,770	430,403	81,841	0
(2) そ の 他 企 業 債	0	142,000	0	0	186,100	0	12,600	3,600	56,729	0	63,736	0	0
(3) 再 建 債 (含 む 特 例 債)	0	0	0	0	0	0	0	0	0	0	0	0	0
(4) 建 設 改 良 等 の 財 源 に 充 て る た め の 長 期 借 入 金	0	0	0	0	0	0	0	0	0	0	0	0	0
(5) そ の 他 の 長 期 借 入 金	0	0	0	0	300,000	0	0	0	0	0	0	0	0
(6) 引 当 金	2,686,366	0	0	36,891	2,292,843	0	330,939	0	49,035	21,466	0	0	0
(7) リ ー ス 債 務	0	8,289	0	3,937	0	0	812,285	58,683	0	3,870	25,012	0	0
(8) そ の 他	0	0	0	0	0	0	0	0	0	0	0	0	0
6 流 動 負 債	4,055,842	540,577	435,226	1,067,454	1,614,889	1,889,864	3,874,476	49,057	153,211	250,613	625,813	138,329	0
(1) 建 設 改 良 等 の 財 源 に 充 て る た め の 企 業 債	1,359,760	64,848	153,684	131,088	850,526	918,796	1,204,017	7,191	80,020	121,016	72,664	82,446	0
(2) そ の 他 企 業 債	0	82,000	0	0	0	0	0	400	4,666	0	5,616	0	0
(3) 建 設 改 良 等 の 財 源 に 充 て る た め の 長 期 借 入 金	0	0	0	0	0	0	0	0	0	0	0	0	0
(4) そ の 他 の 長 期 借 入 金	0	0	0	0	30,000	0	0	0	0	0	0	0	0
(5) 引 当 金	572,905	140,785	81,500	355,306	263,330	284,700	712,484	16,509	31,578	39,239	52,982	22,197	0
(6) リ ー ス 債 務	0	5,081	0	8,958	0	2,307	131,392	9,806	0	2,111	6,591	0	0
(7) 一 時 借 入 金	0	0	0	0	0	220,000	0	0	0	0	400,000	0	0
(8) 未 払 金 及 び 未 払 費 用	2,107,173	246,627	198,527	566,482	379,076	462,217	1,725,801	15,107	33,281	85,136	87,960	30,659	0
(9) 前 受 金 及 び 前 受 取 益	0	0	0	0	83,674	0	0	0	0	0	0	0	0
(10) そ の 他	16,004	1,236	1,515	5,620	8,283	1,844	100,782	44	3,666	3,111	0	3,027	0
7 繰 延 取 益	1,399,367	9,432,771	561,245	12,022,688	1,363,813	333,280	5,169,953	9,921	204,145	57,585	471,107	251,606	0
(1) 長 期 前 受 金	2,422,302	16,454,858	1,088,423	17,937,434	3,233,965	699,615	11,306,480	64,423	532,855	564,234	1,134,505	505,952	0
(2) 長 期 前 受 金 取 益 化 累 計 額 (▲)	1,022,935	7,022,087	527,178	5,914,746	1,870,152	366,335	6,136,527	54,502	328,710	506,649	663,398	254,346	0
8 負 債 合 計	27,891,223	10,618,401	1,527,360	16,055,941	10,651,712	8,790,879	23,799,500	135,911	570,847	762,324	1,616,071	471,776	0
9 資 本	16,093,432	1,542,891	3,593,643	10,714,099	15,791,084	12,605,868	11,069,543	453,899	1,600,581	1,139,694	1,468,843	914,820	0
ア 固 有 資 本 金 (引 継 資 本 金)	41,421	86,163	3,593,643	16,276	222,611	14,287	3,283,392	450,244	188,293	0	0	13,545	0
イ 再 評 価 組 入 資 本 金	0	0	0	0	0	0	0	0	0	0	0	0	0
ウ 繰 入 資 本 金	16,052,011	1,453,728	0	10,697,823	15,168,700	12,417,556	7,786,151	3,655	1,412,288	1,139,694	1,067,047	900,288	0
エ 組 入 資 本 金 (造 成 資 本 金)	0	3,000	0	0	399,773	174,025	0	0	0	0	401,796	987	0
10 剰 余 金	▲ 7,682,290	▲ 535,356	▲ 3,199,162	▲ 6,159,999	▲ 15,481,326	▲ 8,893,280	▲ 1,733,959	▲ 307,902	▲ 1,206,947	▲ 71,353	▲ 1,543,665	▲ 467,809	0
(1) 資 本 剰 余 金	0	0	11,902	146,000	124,157	0	103,747	6,751	80,312	0	32,187	0	0
ア 国 庫 補 助 金	0	0	0	0	0	0	0	0	0	0	10,000	0	0
イ 都 道 府 県 補 助 金	0	0	0	31,500	0	0	0	0	0	0	7,000	0	0
ウ 工 事 負 担 金	0	0	0	0	0	0	0	0	0	0	0	0	0
エ 再 評 価 積 立 金	0	0	0	0	0	0	0	0	0	0	0	0	0
オ そ の 他	0	0	11,902	114,500	124,157	0	103,747	6,751	80,312	0	15,187	0	0
(2) 利 益 剰 余 金	▲ 7,682,290	▲ 535,356	▲ 3,211,064	▲ 6,305,999	▲ 15,605,483	▲ 8,893,280	▲ 1,837,706	▲ 314,653	▲ 1,287,259	▲ 71,353	▲ 1,575,852	▲ 467,809	0
ア 減 価 積 立 金	0	0	0	6,909	0	0	0	0	0	0	0	0	0
イ 利 益 積 立 金	0	0	0	0	0	0	0	0	0	0	0	0	0
ウ 建 設 改 良 積 立 金	0	0	0	0	0	0	0	0	0	0	0	0	0
エ そ の 他 積 立 金	0	0	0	0	0	0	0	0	0	0	0	0	0
オ 当 年 度 未 処 分 利 益 剰 余 金	0	0	0	0	0	0	0	0	0	0	0	0	0
イ 当 年 度 未 処 理 欠 損 金 (▲)	7,682,290	535,356	3,211,064	6,312,908	15,605,483	8,893,280	1,837,706	314,653	1,287,259	71,353	1,575,852	467,809	0
ウ 当 年 度 純 利 益	332,213	93,062	200,832	674,152	370,240	0	235,577	0	36,334	0	85,251	38,770	0
エ 当 年 度 純 損 失	0	0	0	0	0	243,125	0	43,995	0	83,142	0	0	0
11 そ の 他 有 価 証 券 評 価 差 額 金	0	0	0	0	0	0	0	0	0	0	0	0	0
12 資 本 合 計	8,411,142	1,007,535	394,481	4,554,100	309,758	3,712,588	9,335,584	145,997	393,634	1,068,341	▲ 74,822	447,011	0
13 負 債 ・ 資 本 合 計	36,302,365	11,625,936	1,921,841	20,610,041	10,961,470	12,503,467	33,135,084	281,908	964,481	1,830,665	1,541,249	918,787	0
14 不 良 債 務	0	0	0	0	0	0	0	0	0	0	146,870	0	0
15 実 質 資 金 不 足 額	0	0	0	0	0	0	0	0	0	0	146,870	0	0
16 不 良 債 務 比 率	0.0	0.0	0.0	0.0	0.0	0.0	0.0	0.0	0.0	0.0	9.2	0.0	0.0

1 法適用事業

(ウ) 貸借対照表

⑤ 病院事業

(単位:千円、%)

項 目	病 院					累 計 (1)	対前年度比較		
	南三陸町	白石市外	黒川行政	加美医療	県南中核		R3年度 (2)	増減 (1)-(2)	増減率
1 固 定 資 産	3,765,039	4,899,574	3,384,463	1,568,795	7,953,843	122,254,156	127,578,382	▲ 5,324,226	▲ 4.2
(1) 有 形 固 定 資 産	3,665,933	4,897,545	3,066,463	1,568,356	7,886,443	118,375,428	123,354,253	▲ 4,978,825	▲ 4.0
ア 土 地	0	799,497	708,050	305,718	1,475,436	18,707,874	18,861,809	▲ 153,935	▲ 0.8
イ 償 却 資 産	5,774,935	14,652,331	5,761,477	4,106,198	18,212,461	212,308,769	211,417,429	891,340	0.4
うち リ ー ス 資 産	11,689	0	3,460	0	533,879	2,731,467	3,003,140	▲ 271,673	▲ 9.0
ウ 減 価 償 却 累 計 額 (▲)	2,109,002	10,554,283	3,403,064	2,843,560	11,801,454	112,641,215	107,523,566	5,117,649	4.8
うち リ ー ス 資 産 減 価 償 却 累 計 額 (▲)	10,720	0	3,114	0	428,738	1,474,031	1,667,906	▲ 193,875	▲ 11.6
エ 建 設 仮 勘 定	0	0	0	0	0	0	598,580	▲ 598,580	皆減
(2) 無 形 固 定 資 産	0	2,029	0	439	0	863,184	1,075,498	▲ 212,314	▲ 19.7
(3) 投 資	99,106	0	318,000	0	67,400	3,015,544	3,148,631	▲ 133,087	▲ 4.2
2 流 動 資 産	604,545	532,831	87,015	548,141	2,508,137	36,195,521	34,578,908	1,616,613	4.7
(1) 現 金 及 び 預 金	390,102	62,437	39,565	238,772	275,221	18,225,562	18,026,837	198,725	1.1
(2) 未 取 金 及 び 未 取 取 益	210,547	470,394	20,950	292,982	2,162,738	17,306,604	15,840,652	1,465,952	9.3
(3) 貸 倒 引 当 金 (▲)	0	0	0	2,487	0	36,658	38,226	▲ 1,568	▲ 4.1
(4) 貯 蔵 品	3,740	0	0	18,874	70,178	665,705	703,377	▲ 37,672	▲ 5.4
(5) 短 期 有 価 証 券	0	0	0	0	0	0	0	0	-
3 繰 延 勘 定	0	0	0	0	0	0	0	0	-
4 資 産 合 計	4,369,584	5,432,405	3,471,478	2,116,936	10,461,980	158,449,677	162,157,290	▲ 3,707,613	▲ 2.3
5 固 定 負 債	207,193	6,437,147	1,047,016	790,706	5,843,724	71,244,899	76,290,642	▲ 5,045,743	▲ 6.6
(1) 建設改良等の財源に充てるための企業債	88,347	4,371,370	705,579	690,706	5,547,553	61,228,267	65,443,358	▲ 4,215,091	▲ 6.4
(2) そ の 他 企 業 債	118,846	2,065,777	240,857	100,000	230,186	3,220,431	3,408,908	▲ 188,477	▲ 5.5
(3) 再 建 債 (含 む 特 例 債)	0	0	0	0	0	0	0	0	-
(4) 建設改良等の財源に充てるための長期借入金	0	0	0	0	0	0	0	0	-
(5) そ の 他 の 長 期 借 入 金	0	0	77,143	0	0	377,143	1,013,571	▲ 636,428	▲ 62.8
(6) 引 当 金	0	0	23,437	0	0	5,440,997	5,424,728	16,269	0.3
(7) リ ー ス 債 務	0	0	0	0	65,985	978,061	1,000,077	▲ 22,016	▲ 2.2
(8) そ の 他	0	0	0	0	0	0	0	0	-
6 流 動 負 債	223,104	801,281	355,010	451,203	2,620,907	19,146,856	22,060,075	▲ 2,913,219	▲ 13.2
(1) 建設改良等の財源に充てるための企業債	24,176	552,042	314,441	170,561	897,424	7,004,700	7,058,154	▲ 53,454	▲ 0.8
(2) そ の 他 企 業 債	32,086	51,823	20,071	0	19,891	216,553	122,770	93,783	76.4
(3) 建設改良等の財源に充てるための長期借入金	0	0	0	0	0	0	0	0	-
(4) そ の 他 の 長 期 借 入 金	0	0	6,429	0	0	36,429	1,036,429	▲ 1,000,000	▲ 96.5
(5) 引 当 金	0	976	8,431	48,528	291,070	2,922,520	3,052,758	▲ 130,238	▲ 4.3
(6) リ ー ス 債 務	164	0	0	0	12,269	178,679	195,510	▲ 16,831	▲ 8.6
(7) 一 時 借 入 金	0	0	0	0	700,000	1,320,000	3,760,000	▲ 2,440,000	▲ 64.9
(8) 未 払 金 及 び 未 払 費 用	166,678	196,340	5,638	232,114	700,253	7,239,069	6,581,901	657,168	10.0
(9) 前 受 金 及 び 前 受 取 益	0	0	0	0	0	83,674	61,391	22,283	36.3
(10) そ の 他	0	100	0	0	0	145,232	191,162	▲ 45,930	▲ 24.0
7 繰 延 取 益	3,937,891	503,748	474,463	1,001,390	1,703,063	38,898,036	40,665,542	▲ 1,767,506	▲ 4.3
(1) 長 期 前 受 金	5,953,978	1,237,863	866,511	2,517,564	2,692,884	69,213,846	67,713,903	1,499,943	2.2
(2) 長 期 前 受 金 取 益 化 累 計 額 (▲)	2,016,087	734,115	392,048	1,516,174	989,821	30,315,810	27,048,361	3,267,449	12.1
8 負 債 合 計	4,368,188	7,742,176	1,876,489	2,243,299	10,167,694	129,289,791	139,016,259	▲ 9,726,468	▲ 7.0
9 資 本	801,287	14,846,778	6,018,514	1,573,732	15,162,139	115,390,847	113,908,794	1,482,053	1.3
ア 固 有 資 本 金 (引 継 資 本 金)	12,366	35,902	53,959	7,482	2,310	8,021,894	8,013,958	7,936	0.1
イ 再 評 価 組 入 資 本 金	0	0	0	0	0	0	0	0	-
ウ 繰 入 資 本 金	788,921	14,146,904	5,961,635	1,564,250	15,159,829	105,720,480	104,246,362	1,474,118	1.4
エ 組 入 資 本 金 (造 成 資 本 金)	0	663,972	2,920	2,000	0	1,648,473	1,648,474	▲ 1	0.0
10 剰 余 金	▲ 799,891	▲ 17,156,549	▲ 4,423,525	▲ 1,700,095	▲ 14,867,853	▲ 86,230,961	▲ 90,767,763	4,536,802	▲ 5.0
(1) 資 本 剰 余 金	27,750	1,050	0	92,216	78,811	704,883	631,515	73,368	11.6
ア 国 庫 補 助 金	0	0	0	0	0	10,000	10,000	0	0.0
イ 都 道 府 県 補 助 金	27,700	0	0	0	19,645	85,845	88,162	▲ 2,317	▲ 2.6
ウ 工 事 負 担 金	0	0	0	0	0	0	0	0	-
エ 再 評 価 積 立 金	0	0	0	0	0	0	0	0	-
オ そ の 他	50	1,050	0	92,216	59,166	609,038	533,353	75,685	14.2
(2) 利 益 剰 余 金	▲ 827,641	▲ 17,157,599	▲ 4,423,525	▲ 1,792,311	▲ 14,946,664	▲ 86,935,844	▲ 91,399,278	4,463,434	▲ 4.9
ア 減 債 積 立 金	0	28,740	0	0	0	35,649	41,645	▲ 5,996	▲ 14.4
イ 利 益 積 立 金	0	0	0	0	0	0	0	0	-
ウ 建 設 改 良 積 立 金	0	0	0	0	0	0	0	0	-
エ そ の 他 積 立 金	0	0	0	0	0	0	0	0	-
オ 当 年 度 未 処 分 利 益 剰 余 金	0	0	0	0	0	0	11,789	▲ 11,789	皆減
カ 当 年 度 未 処 理 欠 損 金 (▲)	827,641	17,186,339	4,423,525	1,792,311	14,946,664	86,971,493	91,452,712	▲ 4,481,219	▲ 4.9
ウ 当 年 度 純 利 益	10,136	0	0	94,098	79,965	2,250,630	7,041,577	▲ 4,790,947	▲ 68.0
エ 当 年 度 純 損 失	0	524,705	184,231	0	0	1,079,198	1,872,446	▲ 793,248	▲ 42.4
11 そ の 他 有 価 証 券 評 価 差 額 金	0	0	0	0	0	0	0	0	-
12 資 本 合 計	1,396	▲ 2,309,771	1,594,989	▲ 126,363	294,286	29,159,886	23,141,031	6,018,855	26.0
13 負 債 ・ 資 本 合 計	4,369,584	5,432,405	3,471,478	2,116,936	10,461,980	158,449,677	162,157,290	▲ 3,707,613	▲ 2.3
14 不 良 債 務	0	0	0	0	0	146,870	230,762	▲ 83,892	▲ 36.4
15 実 質 資 金 不 足 額	0	0	0	0	0	146,870	230,762	▲ 83,892	▲ 36.4
16 不 良 債 務 比 率	0.0	0.0	0.0	0.0	0.0	0.1	0.2	▲ 0.1	▲ 50.0

1 法適用事業

(7) 貸借対照表

⑥ 下水道事業

(単位:千円、%)

項 目	公 共															
	仙台市	石巻市	塩竈市	気仙沼市	白石市	名取市	角田市	多賀城市	岩沼市	登米市	栗原市	東松島市	大崎市	富谷市	大河原町	村田町
1 固 定 資 産	583,572,677	230,308,068	66,991,697	31,712,692	13,991,552	46,963,058	16,870,907	51,574,157	37,518,724	20,537,915	10,270,198	42,844,003	43,964,009	12,505,045	10,022,133	4,279,397
(1) 有 形 固 定 資 産	580,420,659	224,577,107	66,367,062	31,712,692	13,630,076	46,319,914	16,368,168	48,853,952	36,784,476	20,502,460	8,518,680	40,914,423	43,179,549	10,933,575	7,219,914	3,988,694
ア 土 地	19,804,525	5,472,233	1,036,070	839,439	9,061	1,613,385	320,725	1,437,788	191,795	476,634	3,891	562,622	1,128,496	215,518	1,903	74
イ 償 却 資 産	982,057,548	181,449,277	73,516,378	33,704,932	20,186,874	68,300,854	17,609,064	52,595,619	41,256,035	22,038,723	9,286,133	43,692,913	46,374,903	12,208,651	13,969,557	4,451,954
うちリース資産	0	0	0	0	0	0	0	0	0	0	0	0	0	0	0	0
ウ 減価償却累計額(▲)	450,115,762	8,636,689	8,432,068	3,089,624	6,570,517	24,313,644	1,585,369	5,468,929	4,791,417	2,073,821	772,295	3,387,303	4,727,522	1,490,594	6,751,546	502,261
うちリース資産減価償却累計額(▲)	0	0	0	0	0	0	0	0	0	0	0	0	0	0	0	0
エ 建設仮勘定	28,674,348	46,292,286	246,682	257,945	4,658	719,319	23,748	289,474	128,063	60,924	931	46,191	403,672	0	0	0
(2) 無 形 固 定 資 産	3,125,018	5,730,961	624,635	0	361,476	643,144	502,739	2,720,205	734,248	35,455	1,751,538	1,929,580	784,460	1,571,470	2,802,219	290,703
(3) 投 資 そ の 他 の 資 産	27,000	0	0	0	0	0	0	0	0	0	0	0	0	0	0	0
2 流 動 資 産	6,814,403	1,588,559	666,841	217,058	241,093	1,669,677	59,169	119,884	877,300	254,293	175,177	434,052	861,726	137,860	271,317	96,087
(1) 現 金 及 び 預 金	4,888,807	420,743	531,931	197,067	157,025	1,448,849	33,330	48,592	639,936	157,986	121,248	302,301	620,960	93,911	252,017	87,891
(2) 未 収 金 及 び 未 収 益	2,125,109	1,185,575	135,831	19,991	63,119	222,173	26,905	72,025	276,252	42,395	54,147	91,053	112,563	45,356	19,230	9,310
(3) 貸 倒 引 当 金 (▲)	6,481	17,759	921	0	651	1,345	1,237	733	38,888	782	218	4,842	1,087	1,407	0	1,114
(4) 貯 蔵 品	6,968	0	0	0	0	0	171	0	0	0	0	0	0	0	0	0
(5) 短 期 有 価 証 券	0	0	0	0	0	0	0	0	0	0	0	0	0	0	0	0
3 繰 延 資 産	0	0	0	0	0	0	0	0	0	0	0	0	0	0	0	0
4 資 産 合 計	590,387,080	231,896,627	67,658,538	31,929,750	14,232,645	48,632,735	16,930,076	51,694,041	38,396,024	20,792,208	10,445,375	43,278,055	44,825,735	12,642,905	10,293,450	4,375,484
5 固 定 期 間 負 債	147,538,877	29,599,336	17,153,838	4,920,745	5,443,120	9,958,738	7,498,645	12,783,363	3,942,834	8,598,002	5,178,763	6,493,585	19,038,943	906,658	4,645,465	1,453,423
(1) 建設改良等の財源に充てるための企業債	146,806,069	29,599,336	17,084,878	4,920,745	5,443,120	9,957,624	7,440,162	12,752,283	3,942,834	8,528,452	5,152,363	6,396,625	18,863,835	906,658	4,637,265	1,453,423
(2) そ の 他 企 業 債	0	0	68,960	0	0	1,114	58,483	31,083	0	12,584	26,400	57,325	39,064	0	0	0
(3) 再 建 債 (含 む 特 例 債)	0	0	0	0	0	0	0	0	0	0	0	0	0	0	0	0
(4) 建設改良等の財源に充てるための長期借入金	0	0	0	0	0	0	0	0	0	0	0	0	0	0	0	0
(5) そ の 他 の 長 期 借 入 金	0	0	0	0	0	0	0	0	0	0	0	0	0	0	0	0
(6) 引 当 金	732,808	0	0	0	0	0	0	0	0	56,966	0	0	136,044	0	0	0
(7) リ ー ス 債 務	0	0	0	0	0	0	0	0	0	0	0	0	0	0	0	0
(8) そ の 他	0	0	0	0	0	0	0	0	0	0	0	0	0	0	8,200	0
6 流 動 負 債	19,541,656	3,180,611	3,159,440	557,787	709,756	1,523,928	804,542	1,564,234	684,350	893,407	700,880	756,516	2,099,045	107,989	387,744	216,750
(1) 建設改良等の財源に充てるための企業債	16,772,389	2,811,545	3,090,704	450,035	662,481	1,260,200	780,300	1,469,098	380,707	780,034	689,754	637,211	1,973,801	83,096	377,216	201,112
(2) そ の 他 企 業 債	0	0	11,120	25,351	0	159	5,087	10,296	0	728	4,400	11,976	6,418	0	0	0
(3) 建設改良等の財源に充てるための長期借入金	0	0	0	0	0	0	0	0	0	0	0	0	0	0	0	0
(4) そ の 他 の 長 期 借 入 金	0	0	0	0	0	0	0	0	0	0	0	0	0	0	0	0
(5) 引 当 金	79,072	16,027	10,882	14,114	1,433	8,143	3,569	10,087	4,942	3,149	2,917	2,106	8,748	2,050	2,280	671
(6) リ ー ス 債 務	0	0	0	0	0	0	0	0	0	0	0	0	0	0	0	0
(7) 一 時 借 入 金	0	0	0	0	0	0	0	0	0	0	0	0	0	0	0	0
(8) 未 払 金 及 び 未 払 費 用	2,380,813	351,477	46,553	67,562	34,135	238,926	17,979	23,872	298,685	65,909	3,475	57,330	102,246	6,893	8,248	14,931
(9) 前 受 金 及 び 前 受 取 益	0	0	1	0	0	0	0	0	0	43,440	0	47,845	0	0	0	0
(10) そ の 他	309,382	1,562	180	725	11,707	16,500	▲ 2,393	50,881	16	147	334	48	7,832	15,950	0	36
7 繰 延 収 益	323,644,231	193,142,497	42,541,301	20,298,677	8,097,487	22,105,365	8,916,001	33,714,939	30,732,889	10,664,365	4,122,805	31,856,628	20,146,275	10,633,566	4,528,378	2,175,145
(1) 長 期 前 受 金	566,441,720	199,545,074	48,356,587	22,398,648	11,548,617	30,773,411	10,199,776	37,252,195	34,619,143	11,784,825	4,511,632	35,082,585	22,491,596	12,140,096	7,998,236	2,455,092
(2) 長期前受金収益化累計額(▲)	242,797,489	6,402,577	5,815,286	2,099,971	3,451,130	8,668,046	1,283,775	3,537,256	3,886,254	1,120,460	388,827	3,226,957	2,345,321	1,506,530	3,469,858	279,947
8 負 債 合 計	490,724,764	225,922,444	62,854,579	25,777,209	14,250,363	33,588,031	17,219,188	48,062,539	35,360,073	20,155,774	10,002,448	39,066,094	41,284,263	11,648,213	9,561,587	3,845,318
9 資 本	83,065,138	1,039,934	3,568,922	6,321,863	680,897	18,103,175	0	2,430,495	2,485,327	507,481	412,054	2,314,229	2,608,374	569,908	327,309	488,939
ア 固有資本金(引継ぎ資本金)	18,838,368	600,683	3,568,922	5,625,390	488,764	0	0	1,936,967	1,651,772	0	6,215	2,314,229	725,500	569,908	240,149	227,680
イ 再 評 価 組 入 資 本 金	0	0	0	0	0	0	0	0	0	0	0	0	0	0	0	0
ウ 繰 入 資 本 金	45,932,197	439,251	0	696,473	164,878	18,103,175	0	268,335	833,555	507,481	405,839	0	1,834,069	0	87,160	261,259
エ 組 入 資 本 金 (造 成 資 本 金)	18,294,573	0	0	0	27,255	0	0	225,193	0	0	0	0	48,805	0	0	0
10 剰 余 金	16,597,178	4,934,249	1,235,037	▲ 169,322	▲ 698,615	▲ 3,058,471	▲ 289,112	1,201,007	550,624	128,953	30,873	1,897,732	933,098	424,784	404,554	41,227
(1) 資 本 剰 余 金	11,614,823	4,548,708	99,535	416,961	3,802	91,190	180,068	941,014	114,185	296,750	2,450	555,577	1,112,219	214,218	0	0
ア 国 庫 補 助 金	3,830,688	692,441	0	▲ 1,516	0	73,715	0	601,113	15,666	271,420	2,450	10,012	159,760	1,415	0	0
イ 都 道 府 県 補 助 金	0	0	0	0	0	0	0	0	0	0	0	0	0	0	0	0
ウ 工 事 負 担 金	259,073	0	0	0	0	8,670	0	0	0	0	0	0	0	371	0	0
エ 再 評 価 積 立 金	0	0	0	0	0	0	0	0	0	0	0	0	0	0	0	0
オ そ の 他	7,525,062	3,856,267	99,535	418,477	3,802	8,805	180,068	339,901	98,519	25,330	0	545,565	952,459	212,432	0	0
(2) 利 益 剰 余 金	4,982,355	385,541	1,135,502	▲ 586,283	▲ 702,417	▲ 3,149,661	▲ 469,180	259,993	436,439	▲ 167,797	28,423	1,342,155	▲ 179,121	210,566	404,554	41,227
ア 減 債 積 立 金	0	0	0	0	0	0	0	72,860	0	0	0	0	0	0	0	5,000
イ 利 益 積 立 金	0	0	0	0	0	0	0	0	0	0	0	0	0	0	0	0
ウ 建 設 改 良 積 立 金	0	0	0	0	0	0	0	0	184,167	0	0	129,671	0	0	0	0
エ そ の 他 積 立 金	0	0	0	0	0	0	0	0	0	0	0	0	0	0	0	0
オ 当 年 度 未 処 分 利 益 剰 余 金	4,982,355	385,541	1,135,502	0	0	0	0	259,993	179,412	0	28,423	1,212,484	0	210,566	404,554	36,227
カ 当 年 度 未 処 理 欠 損 金 (▲)	0	0	0	586,283	702,417	3,149,661	469,180	0	0	167,797	0	0	179,121	0	0	0
ウ 当 年 度 純 利 益	2,625,500	281,089	526,524	0	108											

1 法適用事業

(ウ) 貸借対照表

⑥ 下水道事業

(単位:千円、%)

項目	事業	公						特 公	特 環								
		柴田町	互理町	利府町	大和町	涌谷町	美里町		女川町	岩沼市	仙台市	石巻市	気仙沼市	登米市	栗原市	大崎市	蔵王町
1 固 定 資 産		20,556,770	18,698,812	18,839,442	9,813,302	6,641,217	9,601,402	9,868,961	2,435,175	6,400,101	9,177,780	1,597,890	18,627,770	25,546,882	7,605,402	4,134,483	7,125,582
(1) 有 形 固 定 資 産		19,837,257	18,108,649	18,435,693	8,782,528	6,640,954	8,811,279	8,686,182	2,435,169	6,399,411	8,979,768	1,597,890	18,318,008	23,766,102	7,299,433	3,906,076	7,124,782
ア 土 地		81,559	102,402	29,525	8,313	133,519	18,923	20,477	8,636	106,179	62,849	53,838	74,411	118,024	338,869	1,029	55,783
イ 償 却 資 産		21,570,006	19,673,402	20,814,387	9,064,911	7,521,578	12,394,761	8,867,822	3,687,484	12,492,336	9,767,275	1,776,335	20,203,535	25,970,437	7,712,337	4,378,851	10,073,776
うちリース資産		0	0	0	0	0	0	0	0	0	0	0	0	0	0	0	0
ウ 減 価 償 却 累 計 額 (▲)		2,041,374	1,705,999	2,479,906	340,656	1,027,243	3,811,741	203,049	1,260,951	6,301,930	850,356	232,283	1,992,865	2,461,341	761,672	479,659	3,039,819
うちリース資産減価償却累計額(▲)		0	0	0	0	0	0	0	0	0	0	0	0	0	0	0	0
エ 建 設 仮 勘 定		227,066	38,844	71,687	49,960	13,100	209,336	932	0	102,826	0	0	32,927	138,982	9,899	5,855	35,042
(2) 無 形 固 定 資 産		719,513	590,163	403,749	1,030,774	263	678,724	0	6	690	198,012	0	309,762	1,780,780	305,969	228,407	0
(3) 投 資 そ の 他 の 資 産		0	0	0	0	0	111,399	1,182,779	0	0	0	0	0	0	0	0	800
2 流 動 資 産		419,619	512,123	305,098	285,430	96,731	211,794	111,308	968,659	▲ 113,523	15,261	25,764	133,991	293,514	171,331	82,508	332,321
(1) 現 金 及 び 預 金		353,935	423,360	251,207	189,570	49,937	163,842	48,971	948,822	▲ 144,141	▲ 4,462	19,563	106,600	217,254	158,056	66,348	324,248
(2) 未 収 金 及 び 未 収 取 益		65,684	73,414	56,234	96,050	48,010	55,520	62,337	19,837	30,652	20,526	6,201	21,660	76,615	13,347	16,157	9,069
(3) 貸 倒 引 当 金 (▲)		0	251	2,343	190	1,216	7,668	0	0	34	803	0	423	355	72	0	1,000
(4) 貯 蔵 品		0	0	0	0	0	0	0	0	0	0	0	0	0	0	3	4
(5) 短 期 有 価 証 券		0	0	0	0	0	0	0	0	0	0	0	0	0	0	0	0
3 繰 延 資 産		0	0	0	0	0	0	0	0	0	0	0	0	0	0	0	0
4 資 産 合 計		20,976,389	19,210,935	19,144,540	10,098,732	6,737,948	9,813,196	9,980,269	3,403,834	6,286,578	9,193,041	1,623,654	18,761,761	25,840,396	7,776,733	4,216,991	7,457,903
5 固 定 負 債		5,685,631	6,816,422	2,754,090	2,756,724	2,476,902	4,718,622	2,129,150	659,888	1,947,001	2,339,372	525,307	7,049,897	8,903,572	2,544,371	1,528,889	2,439,219
(1) 建 設 改 良 等 の 財 源 に 充 て る た め の 企 業 債		5,650,363	6,816,422	2,754,090	2,704,199	2,476,902	4,714,062	2,129,150	659,888	1,947,001	2,339,372	525,307	7,014,538	8,836,322	2,520,510	1,528,889	2,358,573
(2) そ の 他 企 業 債		35,268	0	0	52,525	0	4,560	0	0	0	0	0	12,672	67,250	5,722	0	80,646
(3) 再 建 債 (含 む 特 例 債)		0	0	0	0	0	0	0	0	0	0	0	0	0	0	0	0
(4) 建 設 改 良 等 の 財 源 に 充 て る た め の 長 期 借 入 金		0	0	0	0	0	0	0	0	0	0	0	0	0	0	0	0
(5) そ の 他 の 長 期 借 入 金		0	0	0	0	0	0	0	0	0	0	0	0	0	0	0	0
(6) 引 当 金		0	0	0	0	0	0	0	0	0	0	0	22,687	0	18,139	0	0
(7) リ ー ス 債 務		0	0	0	0	0	0	0	0	0	0	0	0	0	0	0	0
(8) そ の 他		0	0	0	0	0	0	0	0	0	0	0	0	0	0	0	0
6 流 動 負 債		596,309	1,024,221	254,086	365,182	292,933	486,866	293,873	54,635	1,142,925	249,194	70,903	799,485	1,394,643	309,009	247,806	395,020
(1) 建 設 改 良 等 の 財 源 に 充 て る た め の 企 業 債		570,705	705,823	222,540	310,624	283,217	314,764	182,565	24,231	272,910	238,949	63,214	775,243	1,364,848	291,646	221,178	303,099
(2) そ の 他 企 業 債		8,876	0	0	3,031	0	263	0	0	0	0	0	926	14,260	870	0	19,093
(3) 建 設 改 良 等 の 財 源 に 充 て る た め の 長 期 借 入 金		0	0	0	0	0	0	0	0	0	0	0	0	0	0	0	0
(4) そ の 他 の 長 期 借 入 金		0	0	0	0	0	0	0	0	0	0	0	0	0	0	0	0
(5) 引 当 金		2,507	2,942	2,892	1,126	1,896	1,262	2,008	705	0	0	503	2,081	5,486	1,228	0	227
(6) リ ー ス 債 務		0	0	0	0	0	0	0	0	0	0	0	0	0	0	0	0
(7) 一 時 借 入 金		0	0	0	0	0	0	50,000	0	0	0	0	0	0	0	0	0
(8) 未 払 金 及 び 未 払 費 用		5,182	304,556	28,604	50,118	7,820	170,304	59,300	29,598	870,015	10,244	7,177	21,108	10,049	6,674	25,721	65,301
(9) 前 受 金 及 び 前 受 取 益		0	10,900	0	0	0	0	0	0	0	0	0	0	0	0	0	0
(10) そ の 他		9,039	0	50	283	0	273	0	101	0	1	9	127	0	8,591	907	7,300
7 繰 延 取 益		10,926,738	8,574,687	15,563,599	3,986,102	3,301,583	4,204,904	5,353,012	984,425	1,988,620	7,052,946	905,761	10,411,552	12,906,372	4,343,073	2,065,367	3,977,461
(1) 長 期 前 受 金		12,270,240	9,472,237	17,699,282	4,132,806	3,833,159	6,397,284	5,462,060	1,627,496	4,175,239	7,811,705	1,019,289	11,568,714	14,282,023	4,827,094	2,317,313	6,043,836
(2) 長 期 前 受 金 取 益 化 累 計 額 (▲)		1,343,502	897,550	2,135,683	146,704	531,576	2,192,380	109,048	643,071	2,186,619	758,759	113,528	1,157,162	1,375,651	484,021	251,946	2,066,375
8 負 債 合 計		17,208,678	16,415,330	18,571,775	7,108,008	6,071,418	9,410,392	7,776,035	1,698,948	5,078,546	9,641,512	1,501,971	18,260,934	23,204,587	7,196,453	3,842,062	6,811,700
9 資 本		3,539,728	2,155,039	382,076	2,848,748	564,088	341,208	2,297,625	809,513	1,274,806	▲ 581,897	81,972	394,091	2,571,533	204,527	438,357	608,093
ア 固 有 資 本 金 (引 継 資 本 金)		2,777,168	1,568,485	323,880	2,848,698	64,106	317,546	2,297,625	1,670	86,963	▲ 589,552	1,603	0	1,325,301	▲ 63,008	385,357	0
イ 再 評 価 組 入 資 本 金		0	0	0	0	0	0	0	0	0	0	0	0	0	0	0	0
ウ 繰 入 資 本 金		782,560	243,421	58,196	50	464,254	23,662	0	15,746	1,187,843	7,655	80,369	394,091	1,246,232	233,065	53,000	606,993
エ 組 入 資 本 金 (造 成 資 本 金)		0	343,133	0	0	35,728	0	792,097	0	0	0	0	0	0	34,470	0	1,100
10 剰 余 金		227,983	640,566	190,689	141,976	102,442	61,596	▲ 93,391	895,373	▲ 66,774	133,426	39,711	106,736	64,276	375,753	▲ 63,428	38,110
(1) 資 本 剰 余 金		37,974	98,264	7,351	4,156	70,197	16,697	0	3,729	46,354	31,553	26,919	54,235	25,850	338,869	476	0
ア 国 庫 補 助 金		37,974	0	7,351	0	70,197	0	0	1,000	41,129	31,296	0	44,018	25,850	169,435	0	0
イ 都 道 府 県 補 助 金		0	0	0	0	0	0	0	0	0	0	0	0	0	0	0	0
ウ 工 事 負 担 金		0	0	0	0	0	3,745	0	1,224	0	0	0	0	0	0	0	0
エ 再 評 価 積 立 金		0	0	0	0	0	0	0	0	0	0	0	0	0	0	0	0
オ そ の 他		0	98,264	0	4,156	0	12,952	0	1,505	5,225	257	26,919	10,217	0	169,434	476	0
(2) 利 益 剰 余 金		190,009	542,302	183,338	137,820	32,245	44,899	▲ 93,391	891,644	▲ 113,128	101,873	12,792	52,501	38,426	36,884	▲ 63,904	38,110
ア 減 債 積 立 金		0	0	0	0	21,708	0	222,496	0	0	0	0	0	0	0	0	0
イ 利 益 積 立 金		0	0	0	0	0	0	0	35,000	0	0	0	0	0	0	0	0
ウ 建 設 改 良 積 立 金		0	0	0	0	0	0	0	518,193	0	0	0	0	0	0	0	0
エ そ の 他 積 立 金		0	0	0	0	0	0	0	0	0	0	0	0	0	0	0	0
オ 当 年 度 未 処 理 欠 損 金 (▲)		190,009	542,302	183,338	137,820	10,537	44,899	0	115,955	0	101,873	12,792	52,501	38,426	36,884	0	38,110
ウ 当 年 度 純 利 益		87,974	315,729	94,070	137,820	2,794	13,179	0	28,553	0	50,824	11,732	20,787	15,992	0	0	113,353
エ 当 年 度 純 損 失		0															

1 法適用事業
 (ウ) 貸借対照表
 ⑥ 下水道事業

(単位:千円、%)

項目	事業															
	仙台市	石巻市	気仙沼市	白石市	名取市	角田市	岩沼市	登米市	栗原市	東松島市	大崎市	村田町	山元町	大和町	涌谷町	美里町
1 固定資産	8,642,697	6,550,769	505,521	2,156,189	1,056,871	1,499,390	1,201,233	20,497,544	3,751,750	2,084,007	13,847,092	612,440	1,195,778	897,032	2,446,169	8,324,384
(1)有形固定資産	8,636,982	6,550,769	505,521	2,155,865	1,056,871	1,497,734	1,200,692	20,390,020	3,751,750	2,084,007	13,705,825	612,440	1,195,578	897,032	2,445,906	8,210,237
ア土地	319,895	122,478	10,627	14,431	36,447	7,443	22,141	229,001	23,746	24,231	148,639	7,980	41,913	0	17,881	73,447
イ債権資産	15,554,450	7,206,515	557,174	3,220,831	1,778,573	1,670,849	1,349,907	22,576,502	4,181,467	2,286,031	15,104,660	665,880	1,684,177	932,732	2,851,637	15,351,055
うちリース資産	0	0	0	0	0	0	0	0	0	0	0	0	0	0	0	0
ウ減価償却累計額(▲)	7,255,090	778,224	62,280	1,079,397	758,149	180,558	171,356	2,415,483	453,463	228,455	1,549,603	63,620	530,890	35,700	430,612	7,259,870
うちリース資産減価償却累計額(▲)	0	0	0	0	0	0	0	0	0	0	0	0	0	0	0	0
エ建設仮勘定	17,727	0	0	0	0	0	0	0	0	2,200	2,129	2,200	378	0	7,000	45,605
(2)無形固定資産	5,715	0	0	324	0	1,656	541	10,388	0	0	141,267	0	0	0	263	112,063
(3)投資その他の資産	0	0	0	0	0	0	0	97,156	0	0	0	0	200	0	0	2,084
2 流動資産	▲185,952	15,931	9,537	11,586	145,401	28,824	46,301	130,819	54,877	49,871	269,877	26,540	▲8,383	16,027	45,766	125,568
(1)現金及び預金	▲302,573	▲9,043	5,404	9,946	143,753	17,671	44,786	113,090	49,324	18,415	255,435	12,344	▲7,446	14,647	38,284	3,166
(2)未収金及び未収収益	116,720	27,292	4,133	1,640	1,851	11,143	1,515	18,445	5,581	3,937	14,550	2,976	63	1,407	7,923	47,686
(3)貸倒引当金(▲)	99	2,318	0	0	203	10	0	716	28	833	108	0	1,000	27	441	842
(4)貯蔵品	0	0	0	0	0	0	0	0	0	0	0	0	0	0	0	1,558
(5)短期有価証券	0	0	0	0	0	0	0	0	0	0	0	0	0	0	0	0
3 繰延資産	0	0	0	0	0	0	0	0	0	0	0	0	0	0	0	0
4 資産合計	8,456,745	6,566,700	515,058	2,167,775	1,202,272	1,528,214	1,247,534	20,628,363	3,806,627	2,133,878	14,116,969	638,980	1,187,395	913,059	2,491,935	8,449,952
5 固定負債	2,574,047	1,761,166	54,122	987,697	334,972	483,533	347,711	6,189,908	1,185,288	322,894	4,685,542	60,565	607,262	355,398	658,585	2,302,454
(1)建設改良等の財源に充てるための企業債	2,555,132	1,761,166	54,122	987,697	334,972	475,603	347,711	6,131,078	1,185,288	322,894	4,596,801	60,565	594,368	347,498	658,585	2,284,365
(2)その他の企業債	0	0	0	0	0	7,930	0	41,304	0	0	61,460	0	12,894	7,900	0	18,089
(3)再建債(含む特例債)	0	0	0	0	0	0	0	0	0	0	0	0	0	0	0	0
(4)建設改良等の財源に充てるための長期借入金	0	0	0	0	0	0	0	0	0	0	0	0	0	0	0	0
(5)その他の長期借入金	0	0	0	0	0	0	0	0	0	0	0	0	0	0	0	0
(6)引当金	18,915	0	0	0	0	0	0	17,526	0	0	27,281	0	0	0	0	0
(7)リース債務	0	0	0	0	0	0	0	0	0	0	0	0	0	0	0	0
(8)その他	0	0	0	0	0	0	0	0	0	0	0	0	0	0	0	0
6 流動負債	1,525,188	212,360	17,742	98,970	49,670	85,061	55,437	637,766	183,462	75,358	705,848	23,152	142,657	34,214	82,752	574,399
(1)建設改良等の財源に充てるための企業債	421,589	188,604	12,698	91,062	47,222	65,363	53,958	606,238	180,547	56,407	625,715	17,308	133,533	31,611	79,596	275,575
(2)その他の企業債	0	0	0	0	0	833	0	2,362	0	0	9,051	0	2,182	0	0	1,849
(3)建設改良等の財源に充てるための長期借入金	0	0	0	0	0	0	0	0	0	0	0	0	0	0	0	0
(4)その他の長期借入金	0	0	0	0	0	0	0	0	0	0	0	0	0	0	0	0
(5)引当金	3,465	715	1,158	0	0	190	▲886	1,559	0	408	1,517	0	0	285	0	2,105
(6)リース債務	0	0	0	0	0	0	0	0	0	0	0	0	0	0	0	0
(7)一時借入金	0	0	0	0	0	0	0	0	0	0	0	0	0	0	0	0
(8)未払金及び未払費用	1,099,948	22,945	3,886	7,908	2,448	17,248	2,365	27,576	2,915	4,367	54,740	5,844	6,936	2,318	3,156	294,870
(9)前受金及び前受収益	0	0	0	0	0	0	0	0	0	14,176	0	0	0	0	0	0
(10)その他	186	96	0	0	0	1,427	0	31	0	0	14,825	0	6	0	0	0
7 繰延収益	4,146,130	4,396,909	420,397	1,206,986	548,134	970,831	621,278	13,320,901	2,276,415	1,367,425	8,159,837	490,183	756,819	431,944	1,437,044	5,020,038
(1)長期前受金	8,131,299	4,996,175	457,236	1,893,628	998,481	1,059,540	746,249	14,918,606	2,548,830	1,579,404	9,103,855	543,587	1,120,181	447,751	1,694,581	10,148,196
(2)長期前受金収益化累計額(▲)	3,985,169	599,266	36,839	686,642	450,347	88,709	124,971	1,597,705	0	211,979	944,018	53,404	363,362	15,807	257,537	5,128,158
8 負債合計	8,245,365	6,370,435	492,261	2,293,653	932,776	1,539,425	1,024,426	20,148,575	3,645,165	1,765,677	13,551,227	573,900	1,506,738	821,556	2,178,381	7,896,891
9 資本	18,331	100,277	14,600	121,558	1,132,376	0	180,549	154,495	118,984	199,940	356,466	57,467	183,753	112,708	269,316	430,943
ア固有資本(引継資本)	0	100,277	2,600	109,232	0	▲17,147	0	1,546	199,940	▲13,769	1,650	83,822	73,500	198,563	390,643	
イ再評価組入資本	0	0	0	0	0	0	0	0	0	0	0	0	99,931	0	0	
ウ繰入資本	18,331	0	12,000	12,326	1,132,376	0	197,696	154,495	117,438	0	268,552	55,817	0	39,208	62,481	40,300
エ組入資本(造成資本)	0	0	0	0	0	0	0	0	0	0	101,683	0	0	0	8,272	
10 剰余	193,049	95,988	8,197	▲247,436	▲862,880	▲11,211	42,559	325,293	42,478	168,261	209,276	7,613	▲503,096	▲21,205	44,238	122,118
(1)資本剰余金	349,387	61,239	5,313	7,216	8,414	5,484	15,056	347,052	13,648	16,472	148,639	0	0	0	8,941	73,447
ア国庫補助金	171,627	37,588	0	0	7,608	0	15,056	0	13,648	0	0	0	0	0	8,941	0
イ都道府県補助金	3,433	0	0	0	0	0	0	282,812	0	16,472	73,441	0	0	0	0	0
ウ工事負担金	0	0	0	0	806	0	0	7,954	0	0	0	0	0	0	0	0
エ再評価積立金	0	0	0	0	0	0	0	0	0	0	0	0	0	0	0	0
オその他	174,327	23,651	5,313	7,216	0	5,484	0	56,286	0	0	75,198	0	0	0	0	73,447
(2)利益剰余金	▲156,338	34,749	2,884	▲254,652	▲871,294	▲16,695	27,503	▲21,759	28,830	151,789	60,637	7,613	▲503,096	▲21,205	35,297	48,671
ア減価積立金	0	0	0	0	0	0	25,804	0	0	0	0	0	0	0	28,292	0
イ利益積立金	0	0	0	0	0	0	0	0	0	0	0	0	0	0	0	0
ウ建設改良積立金	0	0	0	0	0	0	3,040	0	0	10,395	0	0	0	0	0	0
エその他積立金	0	0	0	0	0	0	0	0	0	0	0	0	0	0	0	0
オ当年度未処分利益剰余金	0	34,749	2,884	0	0	0	0	28,830	141,394	60,637	7,613	0	0	0	7,005	48,671
ウ当年度純利益	156,338	0	0	254,652	871,294	16,695	1,341	21,759	0	0	0	503,096	21,205	0	0	0
ウ当年度純損失	156,338	0	0	10,691	5,395	0	1,341	0	0	0	3,825	0	0	21,205	0	0
11 その他有価証券評価差額金	0	0	0	0	0	0	0	0	0	0	0	0	0	0	0	0
12 資本合計	211,380	196,265	22,797	▲125,878	269,496	▲11,211	223,108	479,788	161,462	368,201	565,742	65,080	▲319,343	91,503	313,554	553,061
13 負債・資本合計	8,456,745	6,566,700	515,058	2,167,775	1,202,272	1,528,214	1,247,534	20,628,363	3,806,627	2,133,878	14,116,969	638,980	1,187,395	913,059	2,491,935	8,449,952
14 不良債務	1,289,551	7,825	0	0	0	0	0	0	0	0	0	0	17,507	0	0	210,256
15 実質資金不足額	1,289,551	7,825	0	0	0	0	0	0	0	0	0	0	17,507	0	0	0
16 不良債務比率	2,533.7	13.5	0.0	0.0	0.0	0.0	0.0	0.0	0.0	0.0	0.0	0.0	311.1	0.0	0.0	209.4

1 法適用事業

(ウ) 貸借対照表

⑥ 下水道事業

(単位:千円、%)

項 目	漁 集				個 排		特 地				
	石巻市	塩竈市	気仙沼市	東松島市	登米市	栗原市	仙台市	石巻市	登米市	栗原市	大崎市
1 固 定 資 産	257,458	668,666	640,002	627,838	42,556	15,529	1,601,872	232,553	1,488,286	1,809,413	2,518,807.0
(1)有形固定資産	257,458	668,666	640,002	627,838	42,556	15,529	1,601,872	232,553	1,488,286	1,809,413	2,518,807.0
ア 土 地	1,421	3,440	0	0	0	0	0	0	0	0	0.0
イ 償 却 資 産	286,457	730,892	733,922	719,001	57,539	22,341	2,636,510	268,555	1,678,767	2,070,134	2,817,889.0
うちリース資産	0	0	0	0	0	0	0	0	0	0	0.0
ウ 減 価 償 却 累 計 額 (▲)	30,420	65,666	93,920	91,163	14,983	6,812	1,034,638	36,002	190,481	260,721	299,841.0
うちリース資産減価償却累計額(▲)	0	0	0	0	0	0	0	0	0	0	0.0
エ 建 設 仮 勘 定	0	0	0	0	0	0	0	0	0	0	759.0
(2)無形固定資産	0	0	0	0	0	0	0	0	0	0	0.0
(3)投資その他の資産	0	0	0	0	0	0	0	0	0	0	0.0
2 流 動 資 産	401	34,717	9,291	3,327	18,733	4,745	▲ 35,031	5,852	154,960	72,292	444,054.0
(1)現金及び預金	▲ 1,052	34,186	4,982	2,942	18,482	4,346	▲ 182,811	2,244	135,055	45,951	427,926.0
(2)未収金及び未収収益	1,453	531	4,309	385	252	399	148,120	3,758	19,965	26,371	16,270.0
(3)貸倒引当金(▲)	0	0	0	0	1	0	340	150	60	30	142.0
(4)貯 蔵 品	0	0	0	0	0	0	0	0	0	0	0.0
(5)短期有価証券	0	0	0	0	0	0	0	0	0	0	0.0
3 繰 延 資 産	0	0	0	0	0	0	0	0	0	0	0.0
4 資 産 合 計	257,859	703,383	649,293	631,165	61,289	20,274	1,566,841	238,405	1,643,246	1,881,705	2,962,861.0
5 固 定 負 債	74,739	100,642	101,445	35,859	43,980	15,780	855,010	102,669	1,035,376	879,417	1,861,824.0
(1)建設改良等の財源に充てるための企業債	74,739	100,642	101,445	31,159	43,788	15,780	836,610	102,669	985,216	879,417	1,737,607.0
(2)その他企業債	0	0	0	4,700	0	0	0	0	32,049	0	97,008.0
(3)再建債(含む特例債)	0	0	0	0	0	0	0	0	0	0	0.0
(4)建設改良等の財源に充てるための長期借入金	0	0	0	0	0	0	0	0	0	0	0.0
(5)その他の長期借入金	0	0	0	0	0	0	0	0	0	0	0.0
(6)引 当 金	0	0	0	0	192	0	18,400	0	18,111	0	27,209.0
(7)リ ー ス 債 務	0	0	0	0	0	0	0	0	0	0	0.0
(8)そ の 他	0	0	0	0	0	0	0	0	0	0	0.0
6 流 動 負 債	9,347	9,555	21,447	2,589	5,753	2,330	238,017	13,062	46,813	82,243	135,232.0
(1)建設改良等の財源に充てるための企業債	8,876	8,031	17,327	1,551	4,740	2,252	43,348	8,622	33,558	77,480	58,373.0
(2)その他企業債	0	0	0	0	0	0	0	0	165	0	1,823.0
(3)建設改良等の財源に充てるための長期借入金	0	0	0	0	0	0	0	0	0	0	0.0
(4)その他の長期借入金	0	0	0	0	0	0	0	0	0	0	0.0
(5)引 当 金	0	0	1,276	0	333	0	2,161	0	1,236	0	1,577.0
(6)リ ー ス 債 務	0	0	0	0	0	0	0	0	0	0	0.0
(7)一 時 借 入 金	0	0	0	0	0	0	0	0	0	0	0.0
(8)未払金及び未払費用	448	1,524	2,844	1,038	680	78	192,618	4,398	11,830	4,763	64,516.0
(9)前受金及び前受収益	0	0	0	0	0	0	0	0	0	0	0.0
(10)そ の 他	23	0	0	0	0	0	▲ 110	42	24	0	8,943.0
7 繰 延 収 益	175,804	523,246	506,904	630,283	0	2,294	597,130	165,731	531,967	815,410	904,856.0
(1)長期前受金	200,358	584,883	571,687	721,446	0	3,239	1,126,066	195,807	606,400	928,607	1,002,398.0
(2)長期前受金収益化累計額(▲)	24,554	61,637	64,783	91,163	0	945	528,936	30,076	74,433	113,197	97,542.0
8 負 債 合 計	259,890	633,443	629,796	668,731	49,733	20,404	1,690,157	281,462	1,614,156	1,777,070	2,901,912.0
9 資 本 金	▲ 4,301	16,109	18,688	▲ 38,197	16,153	1,933	81,571	▲ 45,196	6,756	60,570	29,333.0
ア 固有資本金(引継資本金)	▲ 4,301	16,109	2,093	▲ 38,197	0	992	0	▲ 45,196	0	9,407	24,333.0
イ 再 評 価 組 入 資 本 金	0	0	0	0	0	0	0	0	0	0	0.0
ウ 繰 入 資 本 金	0	0	16,595	0	16,153	941	81,571	0	6,756	51,163	0.0
エ 組 入 資 本 金(造成資本金)	0	0	0	0	0	0	0	0	0	0	5,000.0
10 剰 余 金	2,270	53,831	809	631	▲ 4,597	▲ 2,063	▲ 204,887	2,139	22,334	44,065	31,616.0
(1)資 本 剰 余 金	1,421	0	0	0	0	0	0	0	7,834	0	0.0
ア 国 庫 補 助 金	0	0	0	0	0	0	0	0	7,834	0	0.0
イ 都 道 府 県 補 助 金	0	0	0	0	0	0	0	0	0	0	0.0
ウ 工 事 負 担 金	0	0	0	0	0	0	0	0	0	0	0.0
エ 再 評 価 積 立 金	0	0	0	0	0	0	0	0	0	0	0.0
オ そ の 他	1,421	0	0	0	0	0	0	0	0	0	0.0
(2)利 益 剰 余 金	849	53,831	809	631	▲ 4,597	▲ 2,063	▲ 204,887	2,139	14,500	44,065	31,616.0
ア 減 債 積 立 金	0	44,293	0	0	0	0	0	0	0	0	0.0
イ 利 益 積 立 金	0	0	0	0	0	0	0	0	0	0	0.0
ウ 建 設 改 良 積 立 金	0	0	0	0	0	0	0	0	0	0	0.0
エ そ の 他 積 立 金	0	0	0	0	0	0	0	0	0	0	0.0
オ 当 年 度 未 処 理 欠 損 金	849	9,538	809	631	0	0	0	2,139	14,500	44,065	31,616.0
イ 当 年 度 未 処 理 欠 損 金(▲)	0	0	0	0	4,597	2,063	204,887	0	0	0	0.0
ウ 当 年 度 純 利 益	1,292	4,400	3,920	1,959	1,921	66	0	2,108	0	15,837	0.0
エ 当 年 度 純 損 失	0	0	0	0	0	0	204,887	0	11,435	0	41,717.0
11 其 他 有 価 証 券 評 価 差 額 金	0	0	0	0	0	0	0	0	0	0	0.0
12 資 本 合 計	▲ 2,031	69,940	19,497	▲ 37,566	11,556	▲ 130	▲ 123,316	▲ 43,057	29,090	104,635	60,949.0
13 負 債 ・ 資 本 合 計	257,859	703,383	649,293	631,165	61,289	20,274	1,566,841	238,405	1,643,246	1,881,705	2,962,861.0
14 不 良 債 務	70	0	0	0	0	0	229,700	0	0	0	0.0
15 実 質 資 金 不 足 額	70	0	0	0	0	0	229,700	0	0	0	0.0
16 不 良 債 務 比 率	11.3	0.0	0.0	0.0	0.0	0.0	47.8	0.0	0.0	0.0	5.7

1 法適用事業

(ウ) 貸借対照表

⑥ 下水道事業

(単位:千円、%)

項 目	事 業		特 地	限 計 (1)	対前年度比較		
	大和町	女川町			R3年度 (2)	増減 (1)-(2)	増減率
1 固 定 資 産	284,824	175,545	1,486,229,418	1,453,669,677	32,559,741	2.2	
(1) 有 形 固 定 資 産	284,824	175,545	1,454,681,140	1,423,377,632	31,303,508	2.2	
ア 土 地	0	0	35,433,656	35,251,955	181,701	0.5	
イ 償 却 資 産	301,970	184,509	1,928,149,574	1,824,025,893	104,123,681	5.7	
う ち リ ー ス 資 産	0	0	0	0	0	-	
ウ 減 価 償 却 累 計 額 (▲)	17,146	8,964	587,103,712	543,159,135	43,944,577	8.1	
うちリース資産減価償却累計額(▲)	0	0	0	0	0	-	
エ 建 設 仮 勘 定	0	0	78,201,622	106,333,338	▲ 28,131,716	▲ 26.5	
(2) 無 形 固 定 資 産	0	0	30,126,860	30,053,865	72,995	0.2	
(3) 投 資 そ の 他 の 資 産	0	0	1,421,418	238,180	1,183,238	496.8	
2 流 動 資 産	44,115	20,271	19,896,742	34,470,671	▲ 14,573,929	▲ 42.3	
(1) 現 金 及 び 預 金	42,432	9,709	13,926,699	27,100,991	▲ 13,174,292	▲ 48.6	
(2) 未 収 金 及 び 未 収 収 益	1,683	10,562	5,673,267	6,876,419	▲ 1,203,152	▲ 17.5	
(3) 貸 倒 引 当 金 (▲)	0	0	99,168	111,424	▲ 12,256	▲ 11.0	
(4) 貯 蔵 品	0	0	8,704	8,760	▲ 56	▲ 0.6	
(5) 短 期 有 価 証 券	0	0	0	0	0	-	
3 繰 延 資 産	0	0	0	0	0	-	
4 資 産 合 計	328,939	195,816	1,506,126,160	1,488,140,348	17,985,812	1.2	
5 固 定 負 債	139,769	10,144	368,557,558	380,658,858	▲ 12,101,300	▲ 3.2	
(1) 建設改良等の財源に充てるための企業債	126,569	10,144	366,604,890	378,638,281	▲ 12,033,391	▲ 3.2	
(2) そ の 他 企 業 債	13,200	0	850,190	832,870	17,320	2.1	
(3) 再 建 債 (含 む 特 例 債)	0	0	0	0	0	-	
(4) 建設改良等の財源に充てるための長期借入金	0	0	0	0	0	-	
(5) そ の 他 の 長 期 借 入 金	0	0	0	0	0	-	
(6) 引 当 金	0	0	1,094,278	1,179,507	▲ 85,229	▲ 7.2	
(7) リ ー ス 債 務	0	0	0	0	0	-	
(8) そ の 他	0	0	8,200	8,200	0	0.0	
6 流 動 負 債	12,076	12,455	49,960,680	53,218,663	▲ 3,257,983	▲ 6.1	
(1) 建設改良等の財源に充てるための企業債	5,826	776	41,723,025	42,385,487	▲ 662,462	▲ 1.6	
(2) そ の 他 企 業 債	0	0	141,119	109,906	31,213	28.4	
(3) 建設改良等の財源に充てるための長期借入金	0	0	0	0	0	-	
(4) そ の 他 の 長 期 借 入 金	0	0	0	0	0	-	
(5) 引 当 金	413	0	212,565	224,681	▲ 12,116	▲ 5.4	
(6) リ ー ス 債 務	0	0	0	0	0	-	
(7) 一 時 借 入 金	0	0	50,000	350,000	▲ 300,000	▲ 85.7	
(8) 未 払 金 及 び 未 払 用 意	5,837	10,813	7,251,662	9,656,590	▲ 2,404,928	▲ 24.9	
(9) 前 受 金 及 び 前 受 収 益	0	0	116,362	52,778	63,584	120.5	
(10) そ の 他	0	866	465,947	439,221	26,726	6.1	
7 繰 延 収 益	132,783	163,327	914,586,757	895,274,625	19,312,132	2.2	
(1) 長 期 前 受 金	139,332	171,729	1,237,178,561	1,189,880,351	47,298,210	4.0	
(2) 長 期 前 受 金 収 益 化 累 計 額 (▲)	0	8,402	322,312,840	294,415,846	27,896,994	9.5	
8 負 債 合 計	284,628	185,926	1,333,104,995	1,329,152,146	3,952,849	0.3	
9 資 本 金	80,769	10,252	146,539,755	134,594,222	11,945,533	8.9	
ア 固 有 資 本 金 (引 継 資 本 金)	30,953	10,252	49,277,691	43,512,980	5,764,711	13.2	
イ 再 評 価 組 入 資 本 金	0	0	99,931	0	99,931	皆 増	
ウ 繰 入 資 本 金	49,816	0	77,244,824	73,176,683	4,068,141	5.6	
エ 組 入 資 本 金 (造 成 資 本 金)	0	0	19,917,309	17,904,559	2,012,750	11.2	
10 剰 余 金	▲ 36,458	▲ 362	26,481,410	24,393,980	2,087,430	8.6	
(1) 資 本 剰 余 金	0	0	22,023,687	21,835,003	188,684	0.9	
ア 国 庫 補 助 金	0	0	6,347,716	7,291,562	▲ 943,846	▲ 12.9	
イ 都 道 府 県 補 助 金	0	0	376,158	357,197	18,961	5.3	
ウ 工 事 負 担 金	0	0	281,843	281,664	179	0.1	
エ 再 評 価 積 立 金	0	0	0	98,264	▲ 98,264	皆 減	
オ そ の 他	0	0	15,017,970	13,806,316	1,211,654	8.8	
(2) 利 益 剰 余 金	▲ 36,458	▲ 362	4,457,723	2,558,977	1,898,746	74.2	
ア 減 債 積 立 金	0	0	420,453	384,139	36,314	9.5	
イ 利 益 積 立 金	0	0	35,000	35,000	0	0.0	
ウ 建 設 改 良 積 立 金	0	0	845,466	763,884	81,582	10.7	
エ そ の 他 積 立 金	0	0	0	0	0	-	
オ 当 年 度 未 処 分 利 益 剰 余 金	0	0	10,776,433	8,906,847	1,869,586	21.0	
ウ 当 年 度 未 処 理 欠 損 金 (▲)	36,458	362	7,619,629	7,530,893	88,736	1.2	
う 当 年 度 純 利 益	0	0	5,780,526	5,633,887	146,639	2.6	
ち 当 年 度 純 損 失	36,458	362	911,674	849,078	62,596	7.4	
11 そ の 他 有 価 証 券 評 価 差 額 金	0	0	0	0	0	-	
12 資 本 合 計	44,311	9,890	173,021,165	158,988,202	14,032,963	8.8	
13 負 債 ・ 資 本 合 計	328,939	195,816	1,506,126,160	1,488,140,348	17,985,812	1.2	
14 不 良 債 務	0	0	2,738,447	2,221,904	516,543	23.2	
15 実 質 資 金 不 足 額	0	0	2,528,191	2,162,404	365,787	16.9	
16 不 良 債 務 比 率	0.0	0.0	7.0	5.8	1.2	20.7	

1 法適用事業

(ウ) 貸借対照表

⑦ 介護サービス事業

(単位:千円、%)

項 目	介護老人保健施設			指定訪問看護ステーション			県 計 (1)	対前年度比較		
	登米市	涌谷町	加美医療	涌谷町	南三陸町	黒川行政		R3年度(2)	増減(1)-(2)	増減率
1 固 定 資 産	526,870	280,911	1,028,792	55,704	857	185	1,893,319	1,920,070	▲ 26,751	▲ 1.4
(1) 有 形 固 定 資 産	526,870	280,911	1,028,356	1,033	857	185	1,838,212	1,884,963	▲ 46,751	▲ 2.5
ア 土 地	90,411	0	259,744	0	0	0	350,155	350,154	1	0.0
イ 償 却 資 産	1,111,167	1,002,540	2,192,036	7,637	4,285	1,844	4,319,509	4,297,235	22,274	0.5
うちリース資産	0	0	0	0	0	0	0	0	0	-
ウ 減 価 償 却 累 計 額 (▲)	674,708	721,629	1,423,424	6,604	3,428	1,659	2,831,452	2,762,426	69,026	2.5
うちリース資産減価償却累計額(▲)	0	0	0	0	0	0	0	0	0	-
エ 建 設 仮 助 定	0	0	0	0	0	0	0	0	0	-
(2) 無 形 固 定 資 産	0	0	436	0	0	0	436	436	0	0.0
(3) 投 資 そ の 他 の 資 産	0	0	0	54,671	0	0	54,671	34,671	20,000	57.1
2 流 動 資 産	86,746	74,867	243,514	44,083	30,339	8,979	488,528	517,733	▲ 29,205	▲ 5.6
(1) 現 金 及 び 預 金	21,358	4,496	185,871	29,326	23,332	8,804	273,187	306,848	▲ 33,661	▲ 11.0
(2) 未 収 金 及 び 未 収 取 益	64,590	70,371	58,852	9,757	7,007	175	210,752	211,282	▲ 530	▲ 0.3
(3) 貸 倒 引 当 金 (▲)	80	0	1,209	0	0	0	1,289	1,289	0	0.0
(4) 貯 蔵 品	878	0	0	0	0	0	878	892	▲ 14	▲ 1.6
(5) 短 期 有 価 証 券	0	0	0	0	0	0	0	0	0	-
3 繰 延 資 産	0	0	0	0	0	0	0	0	0	-
4 資 産 合 計	613,616	355,778	1,272,306	99,787	31,196	9,164	2,381,847	2,437,803	▲ 55,956	▲ 2.3
5 固 定 負 債	431,922	36,241	566,405	0	0	0	1,034,568	1,194,140	▲ 159,572	▲ 13.4
(1) 建設改良等の財源に充てるための企業債	301,053	35,280	566,405	0	0	0	902,738	1,066,596	▲ 163,858	▲ 15.4
(2) そ の 他 企 業 債	0	961	0	0	0	0	961	0	961	皆増
(3) 再 建 債 (含 む 特 例 債)	0	0	0	0	0	0	0	0	0	-
(4) 建設改良等の財源に充てるための長期借入金	0	0	0	0	0	0	0	0	0	-
(5) そ の 他 の 長 期 借 入 金	0	0	0	0	0	0	0	0	0	-
(6) 引 当 金	130,869	0	0	0	0	0	130,869	127,544	3,325	2.6
(7) リ ー ス 債 務	0	0	0	0	0	0	0	0	0	-
(8) そ の 他	0	0	0	0	0	0	0	0	0	-
6 流 動 負 債	94,343	83,050	162,846	5,025	382	0	345,646	322,161	23,485	7.3
(1) 建設改良等の財源に充てるための企業債	43,899	33,844	104,616	0	0	0	182,359	180,411	1,948	1.1
(2) そ の 他 企 業 債	0	239	0	0	0	0	239	0	239	皆増
(3) 建設改良等の財源に充てるための長期借入金	0	0	0	0	0	0	0	0	0	-
(4) そ の 他 の 長 期 借 入 金	0	0	0	0	0	0	0	0	0	-
(5) 引 当 金	14,745	18,188	22,450	2,644	0	0	58,027	60,295	▲ 2,268	▲ 3.8
(6) リ ー ス 債 務	0	0	0	0	0	0	0	0	0	-
(7) 一 時 借 入 金	20,000	5,000	0	0	0	0	25,000	15,000	10,000	66.7
(8) 未 払 金 及 び 未 払 費 用	15,382	25,779	35,780	2,381	382	0	79,704	64,670	15,034	23.2
(9) 前 受 金 及 び 前 受 取 益	317	0	0	0	0	0	317	1,785	▲ 1,468	▲ 82.2
(10) そ の 他	0	0	0	0	0	0	0	0	0	-
7 繰 延 収 益	58,222	46,877	476,748	0	174	0	582,021	516,265	65,756	12.7
(1) 長 期 前 受 金	90,108	132,536	984,315	0	2,562	0	1,209,521	1,099,989	109,532	10.0
(2) 長期前受金取消化累計額(▲)	31,886	85,659	507,567	0	2,388	0	627,500	583,724	43,776	7.5
8 負 債 合 計	584,487	166,168	1,205,999	5,025	556	0	1,962,235	2,032,566	▲ 70,331	▲ 3.5
9 資 本	345,157	433,078	682,075	2,235	0	3,976	1,466,521	1,368,666	97,855	7.1
ア 固 有 資 本 金 (引 継 資 本 金)	0	0	0	2,235	0	0	2,235	2,235	0	0.0
イ 再 評 価 組 入 資 本 金	0	0	0	0	0	0	0	0	0	-
ウ 繰 入 資 本 金	345,157	432,888	682,075	0	0	1,638	1,461,758	1,363,903	97,855	7.2
エ 組 入 資 本 金 (造 成 資 本 金)	0	190	0	0	0	2,338	2,528	2,528	0	0.0
10 剰 余 金	▲ 316,028	▲ 243,468	▲ 615,768	92,527	30,640	5,188	▲ 1,046,909	▲ 963,429	▲ 83,480	8.7
(1) 資 本 剰 余 金	0	27,290	0	0	0	0	27,290	27,290	0	0.0
ア 国 庫 補 助 金	0	0	0	0	0	0	0	0	0	-
イ 都 道 府 県 補 助 金	0	0	0	0	0	0	0	0	0	-
ウ 工 事 負 担 金	0	0	0	0	0	0	0	0	0	-
エ 再 評 価 積 立 金	0	0	0	0	0	0	0	0	0	-
オ そ の 他	0	27,290	0	0	0	0	27,290	27,290	0	0.0
(2) 利 益 剰 余 金	▲ 316,028	▲ 270,758	▲ 615,768	92,527	30,640	5,188	▲ 1,074,199	▲ 990,719	▲ 83,480	8.4
ア 減 債 積 立 金	0	0	0	0	0	0	0	0	0	-
イ 利 益 積 立 金	0	0	0	10,000	1,869	5,197	17,066	17,066	0	0.0
ウ 建 設 改 良 積 立 金	0	0	0	0	0	0	0	0	0	-
エ そ の 他 積 立 金	0	0	0	0	0	0	0	0	0	-
オ 当 年 度 未 処 理 欠 損 金	0	0	0	82,527	28,771	0	111,298	113,069	▲ 1,771	▲ 1.6
カ 当 年 度 未 処 理 欠 損 金 (▲)	316,028	270,758	615,768	0	0	9	1,202,563	1,120,854	81,709	7.3
ウ 当 年 度 純 利 益	0	0	15,407	1,093	0	1	16,501	49,945	▲ 33,444	▲ 67.0
エ 当 年 度 純 損 失	38,921	58,196	0	0	2,864	0	99,981	33,275	66,706	200.5
11 そ の 他 有 価 証 券 評 価 差 額 金	0	0	0	0	0	0	0	0	0	-
12 資 本 合 計	29,129	189,610	66,307	94,762	30,640	9,164	419,612	405,237	14,375	3.5
13 負 債 ・ 資 本 合 計	613,616	355,778	1,272,306	99,787	31,196	9,164	2,381,847	2,437,803	▲ 55,956	▲ 2.3
14 不 良 債 務	0	0	0	0	0	0	0	0	0	-
15 実 質 資 金 不 足 額	0	0	0	0	0	0	0	0	0	-
16 不 良 債 務 比 率	0.0	0.0	0.0	0.0	0.0	0.0	0.0	0.0	0.0	-

1 法適用事業

(ウ) 貸借対照表

⑧ その他事業

(単位:千円、%)

項 目	事 業	その他 仙台市	対前年度比較			
			累 計 (1)	R3年度 (2)	増減 (1)-(2)	増減率
1	固 定 資 産	818,527	818,527	816,840	1,687	0.2
	(1) 有 形 固 定 資 産	818,527	818,527	816,840	1,687	0.2
	ア 土 地	102,003	102,003	102,003	0	0.0
	イ 償 却 資 産	1,020,276	1,020,276	1,002,490	17,786	1.8
	うちリース資産	0	0	0	0	-
	ウ 減 価 償 却 累 計 額 (▲)	303,752	303,752	287,653	16,099	5.6
	うちリース資産減価償却累計額(▲)	0	0	0	0	-
	エ 建 設 仮 助 定	0	0	0	0	-
	(2) 無 形 固 定 資 産	0	0	0	0	-
	(3) 投 資 そ の 他 の 資 産	0	0	0	0	-
2	流 動 資 産	91,829	91,829	83,845	7,984	9.5
	(1) 現 金 及 び 預 金	▲ 14,311	▲ 14,311	▲ 21,977	7,666	▲ 34.9
	(2) 未 収 金 及 び 未 収 取 益	106,143	106,143	105,824	319	0.3
	(3) 貸 倒 引 当 金 (▲)	3	3	2	1	50.0
	(4) 貯 蔵 品	0	0	0	0	-
	(5) 短 期 有 価 証 券	0	0	0	0	-
3	繰 延 資 産	0	0	0	0	-
4	資 産 合 計	910,356	910,356	900,685	9,671	1.1
5	固 定 負 債	3,745	3,745	4,526	▲ 781	▲ 17.3
	(1) 建設改良等の財源に充てるための企業債	0	0	0	0	-
	(2) そ の 他 企 業 債	0	0	0	0	-
	(3) 再 建 債 (含 む 特 例 債)	0	0	0	0	-
	(4) 建設改良等の財源に充てるための長期借入金	0	0	0	0	-
	(5) そ の 他 の 長 期 借 入 金	0	0	0	0	-
	(6) 引 当 金	3,745	3,745	4,526	▲ 781	▲ 17.3
	(7) リ ー ス 債 務	0	0	0	0	-
	(8) そ の 他	0	0	0	0	-
6	流 動 負 債	265,730	265,730	243,932	21,798	8.9
	(1) 建設改良等の財源に充てるための企業債	0	0	0	0	-
	(2) そ の 他 企 業 債	0	0	0	0	-
	(3) 建設改良等の財源に充てるための長期借入金	0	0	0	0	-
	(4) そ の 他 の 長 期 借 入 金	0	0	0	0	-
	(5) 引 当 金	634	634	565	69	12.2
	(6) リ ー ス 債 務	0	0	0	0	-
	(7) 一 時 借 入 金	0	0	0	0	-
	(8) 未 払 金 及 び 未 払 費 用	265,074	265,074	243,345	21,729	8.9
	(9) 前 受 金 及 び 前 受 取 益	0	0	0	0	-
	(10) そ の 他	22	22	22	0	0.0
7	繰 延 収 益	544,097	544,097	560,359	▲ 16,262	▲ 2.9
	(1) 長 期 前 受 金	810,930	810,930	814,768	▲ 3,838	▲ 0.5
	(2) 長 期 前 受 取 益 化 累 計 額 (▲)	266,833	266,833	254,409	12,424	4.9
8	負 債 合 計	813,572	813,572	808,817	4,755	0.6
9	資 本	7,792	7,792	7,792	0	0.0
	ア 固 有 資 本 金 (引 継 資 本 金)	0	0	0	0	-
	イ 再 評 価 組 入 資 本 金	0	0	0	0	-
	ウ 繰 入 資 本 金	7,792	7,792	7,792	0	0.0
	エ 組 入 資 本 金 (造 成 資 本 金)	0	0	0	0	-
10	剰 余 金	88,992	88,992	84,076	4,916	5.8
	(1) 資 本 剰 余 金	105,644	105,644	105,644	0	0.0
	ア 国 庫 補 助 金	0	0	0	0	-
	イ 都 道 府 県 補 助 金	0	0	0	0	-
	ウ 工 事 負 担 金	0	0	0	0	-
	エ 再 評 価 積 立 金	0	0	0	0	-
	オ そ の 他	105,644	105,644	105,644	0	0.0
	(2) 利 益 剰 余 金	▲ 16,652	▲ 16,652	▲ 21,568	4,916	▲ 22.8
	ア 減 債 積 立 金	0	0	0	0	-
	イ 利 益 積 立 金	0	0	0	0	-
	ウ 建 設 改 良 積 立 金	0	0	0	0	-
	エ そ の 他 積 立 金	0	0	0	0	-
	オ 当 年 度 未 処 理 欠 損 金 (▲)	0	0	0	0	-
	カ 当 年 度 未 処 理 欠 損 金 (▲)	16,652	16,652	21,568	▲ 4,916	▲ 22.8
	ウ 当 年 度 純 利 益	0	0	0	0	-
	エ 当 年 度 純 損 失	16,652	16,652	21,568	▲ 4,916	▲ 22.8
11	そ の 他 有 価 証 券 評 価 差 額 金	0	0	0	0	-
12	資 本 合 計	96,784	96,784	91,868	4,916	5.4
13	負 債 ・ 資 本 合 計	910,356	910,356	900,685	9,671	1.1
14	不 良 債 務	173,901	173,901	160,087	13,814	8.6
15	実 質 資 金 不 足 額	173,901	173,901	160,087	13,814	8.6
16	不 良 債 務 比 率	9,852.7	9,852.7	9,008.8	843.9	9.4

①～⑥ 法適用事業 合計 (単位:千円、%)

累 計 (1)	対前年度比較		
	R3年度 (2)	増減 (1)-(2)	増減率
2,400,017,543	2,377,452,008	22,565,535	0.9
2,354,507,577	2,333,098,586	21,408,991	0.9
98,060,587	98,024,236	36,351	0.0
3,753,068,533	3,619,594,986	133,473,547	3.7
3,704,709	3,847,388	▲ 142,679	▲ 3.7
1,583,361,992	1,505,346,901	78,015,091	5.2
1,769,891	1,917,980	▲ 148,089	▲ 7.7
86,728,498	119,888,732	▲ 33,160,234	▲ 27.7
37,500,943	37,918,918	▲ 417,975	▲ 1.1
8,009,023	6,434,504	1,574,519	24.5
158,687,168	169,301,638	▲ 10,614,470	▲ 6.3
117,505,899	128,327,159	▲ 10,821,260	▲ 8.4
35,407,816	36,033,270	▲ 625,454	▲ 1.7
344,825	360,376	▲ 15,551	▲ 4.3
1,474,319	1,460,807	13,512	0.9
387,454	388,209	▲ 755	▲ 0.2
0	0	0	-
2,558,704,711	2,546,753,646	11,951,065	0.5
723,306,809	750,726,970	▲ 27,420,161	▲ 3.7
678,049,322	706,956,380	▲ 28,907,058	▲ 4.1
14,697,943	12,983,725	1,714,218	13.2
169,984	210,038	▲ 40,054	▲ 19.1
11,353,980	11,353,980	0	0.0
408,085	1,048,621	▲ 640,536	▲ 61.1
17,113,150	16,710,085	403,065	2.4
1,430,282	1,380,078	50,204	3.6
84,063	84,063	0	0.0
119,068,729	125,149,752	▲ 6,081,023	▲ 4.9
73,462,693	73,571,817	▲ 109,124	▲ 0.1
1,135,093	741,092	394,001	53.2
0	0	0	-
40,537	1,040,533	▲ 999,996	▲ 96.1
4,438,950	4,602,460	▲ 163,510	▲ 3.6
333,340	329,089	4,251	1.3
1,495,000	4,385,000	▲ 2,890,000	▲ 65.9
32,522,749	34,435,208	▲ 1,912,459	▲ 5.6
1,914,870	2,161,805	▲ 246,935	▲ 11.4
3,725,497	3,882,748	▲ 157,251	▲ 4.0
1,197,073,537	1,183,741,922	13,331,615	1.1
1,734,944,379	1,681,403,289	53,541,090	3.2
537,591,878	497,471,487	40,120,391	8.1
2,039,449,075	2,059,618,644	▲ 20,169,569	▲ 1.0
594,641,225	575,085,488	19,555,737	3.4
83,011,056	77,247,244	5,763,812	7.5
858,985	65,659	793,326	1,208.3
339,711,273	331,939,690	7,771,583	2.3
171,059,911	165,832,895	5,227,016	3.2
▲ 75,385,589	▲ 87,950,486	12,564,897	▲ 14.3
67,141,726	66,871,485	270,241	0.4
14,251,278	15,202,150	▲ 950,872	▲ 6.3
518,000	501,356	16,644	3.3
2,416,639	2,416,447	192	0.0
0	98,264	▲ 98,264	皆減
49,955,809	48,653,268	1,302,541	2.7
▲ 142,527,315	▲ 154,821,971	12,294,656	▲ 7.9
6,301,075	4,899,768	1,401,307	28.6
576,626	576,625	1	0.0
14,230,728	13,319,158	911,570	6.8
0	0	0	-
39,520,974	31,925,268	7,595,706	23.8
203,156,718	205,542,790	▲ 2,386,072	▲ 1.2
20,443,882	24,706,533	▲ 4,262,651	▲ 17.3
4,440,812	6,659,030	▲ 2,218,218	▲ 33.3
0	0	0	-
519,255,636	487,135,002	32,120,634	6.6
2,558,704,711	2,546,753,646	11,951,065	0.5
5,131,837	4,407,173	724,664	16.4
4,921,581	4,347,673	573,908	13.2
2.0	1.8	0.2	-

2 法非適用事業

歳入歳出決算

① 交通(船舶運航)事業

(単位:千円、%)

項目	事業	船舶運航		対前年度比較				
		県計(1)	R3年度(2)	増減(1)-(2)	増減率			
(1)総取	益 B+C	A	196,576	196,576	193,158	3,418	1.8	
ア	営業取	益 B	59,082	59,082	60,981	▲1,899	▲3.1	
(ア)	料金取	入	59,082	59,082	60,981	▲1,899	▲3.1	
(イ)	受託工	事取	0	0	0	0	-	
(ロ)	その他	他	0	0	0	0	-	
イ	営業外	取	137,494	137,494	132,177	5,317	4.0	
(イ)	国庫補	助金	46,035	46,035	58,770	▲12,735	▲21.7	
(ロ)	都道府	県補	0	0	0	0	-	
(ハ)	他会計	繰入	91,459	91,459	72,893	18,566	25.5	
(ニ)	その他	他	0	0	514	▲514	皆減	
(2)総	費用 E+F	D	186,086	186,086	182,665	3,421	1.9	
ア	営業費	用 E	186,077	186,077	182,654	3,423	1.9	
(ア)	職員給	与費	120,820	120,820	121,958	▲1,138	▲0.9	
(イ)	受託工	事費	0	0	0	0	-	
(ロ)	その他	他	65,257	65,257	60,696	4,561	7.5	
イ	営業外	費用 F	9	9	11	▲2	▲18.2	
(イ)	支払利	息	9	9	11	▲2	▲18.2	
Ⅰ	地方債	利息	9	9	11	▲2	▲18.2	
Ⅱ	その他借	入金利息	0	0	0	0	-	
(イ)	その他	他	0	0	0	0	-	
(3)取	支差引	A-D	10,490	10,490	10,493	▲3	0.0	
(1)資	本的取	入 G	6,983	6,983	6,978	5	0.1	
ア	地方債		0	0	0	0	-	
イ	他会計	出資	0	0	0	0	-	
ロ	他会計	補助	6,983	6,983	6,978	5	0.1	
エ	他会計	借入	0	0	0	0	-	
オ	固定資	産売却	0	0	0	0	-	
カ	国庫補	助金	0	0	0	0	-	
キ	都道府	県補	0	0	0	0	-	
ク	工事負	担金	0	0	0	0	-	
ケ	その他	他	0	0	0	0	-	
(2)資	本的支	出 H	17,473	17,473	17,471	2	0.0	
ア	建設改	良費	0	0	0	0	-	
うち	職員給	与費	0	0	0	0	-	
建設	利息		0	0	0	0	-	
イ	地方債	償還	17,473	17,473	17,471	2	0.0	
ロ	他会計	長期借	入金償還	0	0	0	0	-
エ	他会計	への繰	出金	0	0	0	0	-
オ	その他	他	0	0	0	0	-	
(3)取	支差引	G-H	▲10,490	▲10,490	▲10,493	3	0.0	
3	取支再	差引	0	0	0	0	-	
4	積立	金	0	0	0	0	-	
5	前年度	からの	繰越	0	0	0	-	
うち	地方	債	0	0	0	0	-	
6	前年度	繰上	充用	0	0	0	-	
7	形式	取	支	0	0	0	-	
8	未取	入特	定財	源	0	0	-	
内	訳	国庫(県)支	出	金	0	0	-
地	方債		0	0	0	0	-	
そ	の他	他	0	0	0	0	-	
9	翌年度	に繰	越す	べき	財	源	0	-
10	実質	取支	I-黒	字	0	0	-	
		赤字(▲)	0	0	0	0	-	

② 簡易水道事業

(単位:千円、%)

項目	事業	簡易水道		対前年度比較					
		県計(1)	R3年度(2)	増減(1)-(2)	増減率				
(1)総取	益 B+C	A	31,124	31,124	25,651	5,473	21.3		
ア	営業取	益 B	29,020	29,020	23,464	5,556	23.7		
(ア)	料金取	入	28,654	28,654	22,945	5,709	24.9		
(イ)	受託工	事取	0	0	0	0	-		
(ロ)	その他	他	366	366	519	▲153	▲29.5		
イ	営業外	取	2,104	2,104	2,187	▲83	▲3.8		
(イ)	国庫補	助金	0	0	0	0	-		
(ロ)	都道府	県補	0	0	0	0	-		
(ハ)	他会計	繰入	1,498	1,498	1,888	▲390	▲20.7		
(ニ)	その他	他	606	606	299	307	102.7		
(2)総	費用 E+F	D	37,573	37,573	34,834	2,739	7.9		
ア	営業費	用 E	36,075	36,075	32,946	3,129	9.5		
(ア)	職員給	与費	4,442	4,442	4,247	195	4.6		
(イ)	受託工	事費	0	0	0	0	-		
(ロ)	その他	他	31,633	31,633	28,699	2,934	10.2		
イ	営業外	費用 F	1,498	1,498	1,888	▲390	▲20.7		
(イ)	支払利	息	1,498	1,498	1,888	▲390	▲20.7		
Ⅰ	地方債	利息	1,498	1,498	1,888	▲390	▲20.7		
Ⅱ	その他借	入金利息	0	0	0	0	-		
(イ)	その他	他	0	0	0	0	-		
(3)取	支差引	A-D	▲6,449	▲6,449	▲9,183	2,734	▲29.8		
(1)資	本的取	入 G	58,366	58,366	62,005	▲3,639	▲5.9		
ア	地方債		15,000	15,000	19,000	▲4,000	▲21.1		
イ	他会計	出資	0	0	0	0	-		
ロ	他会計	補助	39,002	39,002	34,112	4,890	14.3		
エ	他会計	借入	0	0	0	0	-		
オ	固定資	産売却	0	0	0	0	-		
カ	国庫補	助金	4,364	4,364	7,744	▲3,380	▲43.6		
キ	都道府	県補	0	0	0	0	-		
ク	工事負	担金	0	0	0	0	-		
ケ	その他	他	0	0	1,149	▲1,149	皆減		
(2)資	本的支	出 H	52,009	52,009	52,279	▲270	▲0.5		
ア	建設改	良費	18,057	18,057	21,395	▲3,338	▲15.6		
うち	職員給	与費	0	0	0	0	-		
建設	利息		0	0	0	0	-		
イ	地方債	償還	25,245	25,245	23,302	1,943	8.3		
ロ	他会計	長期借	入金償還	0	0	0	0	-	
エ	他会計	への繰	出金	0	0	0	0	-	
オ	その他	他	8,707	8,707	7,582	1,125	14.8		
(3)取	支差引	G-H	6,357	6,357	9,726	▲3,369	▲46.6		
3	取支再	差引	▲92	▲92	543	▲635	-		
4	積立	金	0	0	0	0	-		
5	前年度	からの	繰越	721	721	179	542	302.8	
うち	地方	債	0	0	0	0	-		
6	前年度	繰上	充用	0	0	0	0	-	
7	形式	取	支	629	629	722	▲93	▲12.9	
8	未取	入特	定財	源	0	0	0	-	
内	訳	国庫(県)支	出	金	0	0	-	
地	方債		0	0	0	0	-		
そ	の他	他	0	0	0	0	-		
9	翌年度	に繰	越す	べき	財	源	22	皆増	
10	実質	取支	I-黒	字	607	607	722	▲115	▲15.9
		赤字(▲)	0	0	0	0	0	-	

2 法非適用事業

歳入歳出決算

③ 市場事業

(単位:千円、%)

項目	事業	市場							対前年度比較				
		仙台市	石巻市	塩竈市	気仙沼市	大河原町	女川町	南三陸町	県計(1)	R3年度(2)	増減(1)-(2)	増減率	
(1)総取	益 B+C	A	2,298,301	307,969	196,990	258,040	2,346	144,565	29,913	3,238,129	2,967,066	271,063	9.1
ア	営業取	益 B	1,469,580	115,200	89,530	120,686	2,346	14,037	9,346	1,820,725	1,859,106	▲38,381	▲2.1
(ア)	料金取	入	1,469,580	115,200	69,412	120,686	2,346	14,037	9,346	1,800,607	1,839,463	▲38,856	▲2.1
(イ)	受託工	事取	0	0	0	0	0	0	0	0	0	0	-
(ロ)	その他	他	0	0	20,118	0	0	0	0	20,118	19,643	475	2.4
イ	営業外	取	828,721	192,769	107,460	137,354	0	130,528	20,572	1,417,404	1,107,960	309,444	27.9
(イ)	国庫補	助金	0	0	0	0	0	20,000	0	20,000	25,889	▲5,889	▲22.7
(ロ)	都道府	県補	0	3,195	1,148	0	0	0	0	4,343	22,247	▲17,904	▲405.5
(ハ)	他会計	繰入	423,871	91,703	101,570	121,882	0	107,810	20,000	866,836	680,256	186,580	27.4
(ニ)	その他	他	404,850	97,871	4,742	15,472	0	2,718	572	526,225	379,568	146,657	38.6
(2)総	費用 E+F	D	1,744,276	317,062	183,916	257,753	2,312	140,434	33,064	2,678,817	2,375,198	303,619	12.8
ア	営業費	用 E	1,654,816	314,416	165,629	248,305	2,312	140,281	33,054	2,558,813	2,245,840	312,973	13.9
(ア)	職員給	与費	263,489	32,016	33,051	28,235	0	9,805	0	366,596	359,038	7,558	2.1
(イ)	受託工	事費	0	0	0	0	0	935	0	935	0	935	皆増
(ロ)	その他	他	1,391,327	282,400	132,578	220,070	1,377	130,476	33,054	2,191,282	1,886,802	304,480	16.1
イ	営業外	費用 F	89,460	2,646	18,287	9,448	0	153	10	120,004	129,358	▲9,354	▲7.2
(イ)	支払利	息	85,374	2,646	2,841	9,448	0	153	0	100,462	111,375	▲10,913	▲9.8
Ⅰ	地方債	利息	85,374	2,646	2,841	9,448	0	153	0	100,462	111,375	▲10,913	▲9.8
Ⅱ	その他借	入金利息	0	0	0	0	0	0	0	0	0	0	-
(イ)	その他	他	4,086	0	15,446	0	0	0	10	19,542	17,983	1,559	8.7
(3)取	支差引	A-D	554,025	▲9,093	13,074	287	34	4,131	▲3,146	559,312	591,868	▲32,556	▲5.5
(1)資	本的取	入 G	998,538	58,052	13,074	78,118	0	4,131	0	1,151,913	1,849,371	▲697,458	▲47.7
ア	地方債		496,000	5,500	0	0	0	0	0	501,500	1,128,900	▲627,400	▲55.6
イ	他会計	出資	0	0	0	0	0	0	0	0	0	0	-
ロ	他会計	補助	265,999	50,440	13,074	78,118	0	4					

2 法非適用事業

歳入歳出決算

④ 観光施設事業

(単位:千円、%)

項目	事業	その他観光				累計(1)	対前年度比較									
		休養宿泊	気仙沼市	川崎町	松島町		R3年度(2)	増減(1)-(2)	増減率							
(1)総取	益 B+C	A	26,268	1,299	11,012	99,169	137,748	92,388	45,360	49.1						
1 取	ア営業	取	0	0	281	10,971	77,572	88,824	58,957	29,867	50.7					
	(7)料	金	0	0	281	10,922	77,572	88,775	58,908	29,867	50.7					
	(イ)受	託工	0	0	0	0	0	0	0	0	-					
	(ウ)そ	の	0	0	49	0	0	49	49	0	0.0					
	イ営業	外	取	26,268	1,018	41	21,597	48,924	33,431	15,493	46.3					
	(7)国	庫	補	0	0	0	0	0	0	0	-					
	(ウ)都	道	府	0	0	0	0	0	0	0	-					
	(ウ)他	会	計	21,764	1,018	0	0	22,782	8,523	14,259	167.3					
	(エ)そ	の	他	4,504	0	41	21,597	26,142	24,908	1,234	5.0					
	(2)総	費	用	E+F	D	25,315	1,343	9,183	51,611	87,452	67,583	19,869	29.4			
2 支	ア営業	費	用	E	25,315	1,343	9,183	48,142	83,983	65,971	18,012	27.3				
	(7)職	員	給	与	0	0	3,118	28,243	31,361	30,437	924	3.0				
	(イ)受	託工	事	費	0	0	0	0	0	0	-					
	(ウ)そ	の	他	25,315	1,343	6,065	19,899	52,622	35,534	17,088	48.1					
	イ営業	外	費	用	F	0	0	0	3,469	3,469	1,612	1,857	115.2			
	(7)支	払	利	息	0	0	0	439	439	464	▲25	▲5.4				
	I地	方	債	利	息	0	0	0	439	439	464	▲25	▲5.4			
	IIそ	の	他	借	入	利	息	0	0	0	0	-				
	(イ)そ	の	他	0	0	0	3,030	3,030	1,148	1,882	163.9					
	(3)取	支	差	引	A-D	953	▲44	1,829	47,558	50,296	24,805	25,491	102.8			
2 資	(1)資	本	的	取	入	G	0	0	3,439	0	3,439	0	皆増			
	ア地	方	債	0	0	0	0	0	0	0	0	-				
	イ他	会	計	出	資	金	0	0	0	0	0	0	-			
	ウ他	会	計	補	助	金	0	0	0	0	0	0	-			
	エ他	会	計	借	入	金	0	0	0	0	0	0	-			
	オ固	定	資	産	売	却	代	金	0	0	0	0	-			
	カ国	庫	補	助	金	0	0	0	0	0	0	-				
	キ都	道	府	県	補	助	金	0	0	0	0	0	-			
	ク工	事	負	担	金	0	0	0	0	0	0	-				
	ケそ	の	他	0	0	3,439	0	3,439	0	3,439	0	皆増				
(2)資	本	的	支	出	H	0	0	5,269	3,387	8,656	4,982	3,674	73.7			
3 支	ア建	設	改	良	費	0	0	5,269	1,672	6,941	3,293	3,648	110.8			
	うち	職	員	給	与	費	0	0	0	0	0	0	-			
	建設	利	息	0	0	0	0	0	0	0	0	-				
	イ地	方	債	償	還	金	0	0	0	1,715	1,715	1,689	26	1.5		
	ウ他	会	計	長	期	借	入	金	償	還	金	0	0	-		
	エ他	会	計	へ	の	繰	出	金	0	0	0	0	-			
	オそ	の	他	0	0	0	0	0	0	0	0	-				
	(3)取	支	差	引	G-H	953	▲44	▲1,830	▲3,387	▲5,217	▲4,982	▲235	4.7			
	3 取	支	再	差	引	953	▲44	▲1	44,171	45,079	19,823	25,256	127.4			
	4 積	立	金	1	0	0	31,961	31,962	10,664	21,298	199.7					
5 前	年	度	か	ら	の	繰	越	金	150	44	1	162	357	397	▲40	▲10.1
6 前	年	度	繰	上	充	用	金	0	0	0	0	0	0	0	-	
7 形	式	取	支	I	1,102	0	0	12,372	13,474	9,556	3,918	41.0				
8 未	取	入	特	定	財	源	0	0	0	0	0	0	0	-		
内	国	庫	(県)	支	出	金	0	0	0	0	0	0	-	
	地	方	債	償	還	金	0	0	0	0	0	0	0	0	-	
	そ	の	他	0	0	0	0	0	0	0	0	0	0	-		
9 翌	年	度	に	繰	越	す	べ	き	財	源	J	0	0	0	0	-
10 実	質	取	支	I-J	黒	字	1,102	0	0	12,372	13,474	9,556	3,918	41.0		

2 法非適用事業

歳入歳出決算

⑤ 宅地造成事業

(単位:千円、%)

項目	事業	宅地造成																		
		仙台市	名取市	角田市	岩沼市	登米市	東松島市	大崎町	村田町	丸森町	亘理町	大和町	大郷町	色麻町						
(1)総取	益 B+C	A	248	0	0	371,809	0	835,264	0	0	670	1,639,510	10,665	116,055	5,492					
1 取	ア営業	取	0	0	0	371,809	0	835,264	0	0	0	1,639,510	0	116,687	0					
	(7)料	金	0	0	0	371,809	0	835,264	0	0	0	1,639,510	0	116,687	0					
	(イ)受	託工	0	0	0	0	0	0	0	0	0	0	0	0	0					
	(ウ)そ	の	他	0	0	0	0	0	0	0	0	0	0	0	0					
	イ営業	外	取	248	0	0	0	0	0	0	670	0	10,665	368	5,492					
	(7)国	庫	補	0	0	0	0	0	0	0	0	0	0	0	0					
	(ウ)都	道	府	0	0	0	0	0	0	0	0	0	0	0	2,640					
	(ウ)他	会	計	248	0	0	0	0	0	0	0	670	0	10,665	368	2,852				
	(エ)そ	の	他	0	0	0	0	0	0	0	0	0	0	0	0					
	(2)総	費	用	E+F	D	248	0	0	3,415	0	857	1,214	0	670	1,045	9,102	3,023	5,309		
2 支	ア営業	費	用	E	248	0	0	3,415	0	0	1,214	0	670	1,045	8,921	2,853	0			
	(7)職	員	給	与	費	0	0	0	3,021	0	0	0	0	0	8,921	0	0			
	(イ)受	託工	事	費	0	0	0	0	0	0	0	0	0	0	0	0	0			
	(ウ)そ	の	他	248	0	0	0	394	0	0	1,214	0	670	1,045	0	2,653	0			
	イ営業	外	費	用	F	248	0	0	0	0	857	0	0	0	181	370	5,309			
	(7)支	払	利	息	248	0	0	0	0	857	0	0	0	0	0	370	1,152			
	I地	方	債	利	息	248	0	0	0	0	857	0	0	0	0	0	370	1,152		
	IIそ	の	他	借	入	利	息	0	0	0	0	0	0	0	0	0	0	0		
	(イ)そ	の	他	0	0	0	0	0	0	0	0	0	0	0	181	0	4,157			
	(3)取	支	差	引	A-D	0	0	0	368,394	0	834,407	▲1,214	0	1,638,465	1,563	113,032	183			
2 資	(1)資	本	的	取	入	G	563,600	748,884	58,665	0	5,900	0	235,525	18,200	79,485	0	108,227	0		
	ア地	方	債	0	216,300	0	0	0	0	0	0	0	18,200	0	0	54,100	0			
	イ他	会	計	出	資	金	0	0	0	0	0	0	0	0	0	0	0	0		
	ウ他	会	計	補	助	金	0	0	58,665	0	5,900	0	235,525	0	17,785	0	0	0	0	
	エ他	会	計	借	入	金	0	259,133	0	0	0	0	0	0	0	0	0	0	0	
	オ固	定	資	産	売	却	代	金	0	0	0	0	0	0	0	0	0	0	0	
	カ国	庫	補	助	金	0	0	0	0	0	0	0	0	0	0	0	0	54,127		
	キ都	道	府	県	補	助	金	0	0	0	0	0	0	0	0	0	0	0	0	
	ク工	事	負	担	金	0	0	0	0	0	0	0	0	0	0	0	0	0		
	ケそ	の	他	563,600	273,451	0	0	0	0	0	0	0	0	61,700	0	0	0	0		
(2)資	本	的	支	出	H	563,600	528,541	29,685	366,006	2,893	918,946	246,800	18,285	79,850	1,637,757	0	226,510	32,630		
3 支	ア建	設	改	良	費	0	260,037	28,970	0	2,695	289,547	0	18,285	79,054	0	0	106,239	32,190		
	うち	職	員	給	与	費	0	0	6,740	0	0	0	0	0	0	0	0	0		
	建設	利	息	0	0	0	0	0	0	0	0	0	0	0	0	0	0			
	イ地	方	債	償	還	金	563,600	0	0	0	0	255,700	246,800	0	0	0	0	0	0	
	ウ他	会	計	長	期	借	入	金	償	還	金	0	0	0	0	0	0	0	0	
	エ他	会	計	へ	の	繰	出	金	0	268,504	0	366,006	198	373,699	0	796	1,637,757	0	120,271	440
	オそ	の	他	0	0	715	0	0	0	0	0	0	0	0	0	0	0	0		
	(3)取	支	差	引	G-H	0	220,343	28,980	▲366,006	3,007	▲918,946	▲11,275	▲85	▲365	▲1,637,757	0	▲118,283	▲32,630		
	3 取	支	再	差	引	0	220,343	28,980	2,388	3,007	▲84,539	▲12,489	▲85	▲365	708	1				

2 法非適用事業
歳入歳出決算
⑥ 下水道事業

(単位:千円、%)

項目	事業	個 排		県 計 (1)	対前年度比較		
		仙台市	加美町		R3年度(2)	増減(1)-(2)	増減率
(1) 総 取 益	B+C	12,885	3,265,704	4,214,354	▲ 948,650	▲ 22.5	
ア 営 業 取 益	B	5,440	1,415,348	2,015,778	▲ 600,430	▲ 29.8	
(7) 料 金 取 入		5,440	1,247,726	1,832,643	▲ 584,917	▲ 31.9	
(4) 受 託 工 事 取 益		0	0	0	0	0	
(9) そ の 他		0	167,622	183,135	▲ 15,513	▲ 8.5	
イ 営 業 外 取 益	C	7,445	1,850,356	2,198,576	▲ 348,220	▲ 15.8	
(7) 国 庫 補 助 金		0	4,035	16,709	▲ 12,674	▲ 75.9	
(4) 都 道 府 県 補 助 金		0	245	0	245	皆増	
(9) 他 会 計 繰 入 金		7,445	1,811,120	2,166,275	▲ 355,155	▲ 16.4	
(5) そ の 他		0	34,956	15,592	19,364	124.2	
(2) 総 費 用	E+F	9,810	1,689,554	2,264,322	▲ 574,768	▲ 25.4	
ア 営 業 費 用	E	8,805	1,404,885	1,836,226	▲ 431,341	▲ 23.5	
(7) 職 員 給 与 費		0	128,733	136,284	▲ 7,551	▲ 5.5	
(4) 受 託 工 事 費		0	1,183	0	1,183	皆増	
(9) そ の 他		8,805	1,274,969	1,699,942	▲ 424,973	▲ 25.0	
イ 営 業 外 費 用	F	1,005	284,669	428,096	▲ 143,427	▲ 33.5	
(7) 支 払 利 息		1,005	247,960	391,509	▲ 143,549	▲ 36.7	
Ⅰ 地 方 債 利 息		1,005	247,960	391,509	▲ 143,549	▲ 36.7	
Ⅱ そ の 他 借 入 金 利 息		0	0	0	0	-	
(9) そ の 他		0	36,709	36,587	122	0.3	
(3) 収 支 差 引	A-D	3,075	1,576,150	1,950,032	▲ 373,882	▲ 19.2	
(1) 資 本 的 取 入	G	4,543	2,230,808	2,095,078	135,730	6.5	
ア 地 方 債		4,000	1,079,500	1,022,300	57,200	5.6	
イ 他 会 計 出 資 金		0	0	0	0	-	
ウ 他 会 計 補 助 金		146	398,555	427,074	▲ 28,519	▲ 6.7	
エ 他 会 計 借 入 金		0	0	0	0	-	
オ 固 定 資 産 売 却 代 金		0	0	0	0	-	
カ 国 庫 補 助 金		0	643,681	565,939	77,742	13.7	
キ 都 道 府 県 補 助 金		0	0	0	0	-	
ク 工 事 負 担 金		397	16,798	17,065	▲ 267	▲ 1.6	
ケ そ の 他		0	92,274	62,700	29,574	47.2	
(2) 資 本 的 支 出	H	7,768	3,600,540	4,263,964	▲ 663,424	▲ 15.6	
ア 建 設 改 良 費		4,543	1,228,764	1,208,400	20,364	1.7	
うち 職 員 給 与 費		0	51,371	72,423	▲ 21,052	▲ 29.1	
建 設 利 息		0	0	0	0	-	
イ 地 方 債 償 還 金		3,225	2,313,187	2,938,338	▲ 625,151	▲ 21.3	
ウ 他 会 計 長 期 借 入 金 償 還 金		0	0	0	0	-	
エ 他 会 計 へ の 繰 出 金		0	58,589	117,226	▲ 58,637	▲ 50.0	
オ そ の 他		0	0	0	0	-	
(3) 収 支 差 引	G-H	▲ 3,225	▲ 1,369,732	▲ 2,168,886	799,154	▲ 36.8	
4 収 支 再 差 引		▲ 150	206,418	▲ 218,854	425,272	-	
4 積 立 金		0	2	3	▲ 1	▲ 33.3	
5 前 年 度 からの 繰 越 金		0	202,356	314,519	▲ 112,163	▲ 35.7	
5 うち 地 方 債		0	0	0	0	-	
6 前 年 度 繰 上 充 用 金		0	0	0	0	-	
7 形 式 取 支	I	850	583,272	253,862	329,410	129.8	
8 未 取 入 特 定 財 源		0	1,693,169	492,644	1,200,525	243.7	
内 訳							
国 庫 (県) 支 出 金		0	869,969	258,564	611,405	236.5	
地 方 債		0	823,200	233,200	590,000	253.0	
そ の 他		0	0	880	▲ 880	皆減	
9 翌 年 度 に 繰 越 す べ き 財 源	J	0	42,154	31,217	10,937	35.0	
10 実 質 取 支	I-J	850	541,118	222,645	318,473	143.0	
	赤字(▲)	0	0	0	0	-	

2 法非適用事業
歳入歳出決算
⑦ 駐車場事業

(単位:千円、%)

項目	事業	駐 車 場		県 計 (1)	対前年度比較		
		仙台市	加美町		R3年度(2)	増減(1)-(2)	増減率
(1) 総 取 益	B+C	185,080	1,671	186,751	184,829	1,922	1.0
ア 営 業 取 益	B	185,080	871	185,951	184,029	1,922	1.0
(7) 料 金 取 入		96,321	871	97,192	94,487	2,705	2.9
(4) 受 託 工 事 取 益		0	0	0	0	0	-
(9) そ の 他		88,759	0	88,759	89,542	▲ 783	▲ 0.9
イ 営 業 外 取 益	C	0	800	800	800	0	0.0
(7) 国 庫 補 助 金		0	0	0	0	0	-
(4) 都 道 府 県 補 助 金		0	0	0	0	0	-
(9) 他 会 計 繰 入 金		0	800	800	800	0	0.0
(5) そ の 他		0	0	0	0	0	-
(2) 総 費 用	E+F	72,417	2,162	74,579	66,784	7,795	11.7
ア 営 業 費 用	E	72,417	2,162	74,579	66,784	7,795	11.7
(7) 職 員 給 与 費		0	0	0	0	0	-
(4) 受 託 工 事 費		0	0	0	0	0	-
(9) そ の 他		72,417	2,162	74,579	66,784	7,795	11.7
イ 営 業 外 費 用	F	0	0	0	0	0	-
(7) 支 払 利 息		0	0	0	0	0	-
Ⅰ 地 方 債 利 息		0	0	0	0	0	-
Ⅱ そ の 他 借 入 金 利 息		0	0	0	0	0	-
(9) そ の 他		0	0	0	0	0	-
(3) 収 支 差 引	A-D	112,663	▲ 491	112,172	118,045	▲ 5,873	▲ 5.0
(1) 資 本 的 取 入	G	0	0	0	0	0	-
ア 地 方 債		0	0	0	0	0	-
イ 他 会 計 出 資 金		0	0	0	0	0	-
ウ 他 会 計 補 助 金		0	0	0	0	0	-
エ 他 会 計 借 入 金		0	0	0	0	0	-
オ 固 定 資 産 売 却 代 金		0	0	0	0	0	-
カ 国 庫 補 助 金		0	0	0	0	0	-
キ 都 道 府 県 補 助 金		0	0	0	0	0	-
ク 工 事 負 担 金		0	0	0	0	0	-
ケ そ の 他		0	0	0	0	0	-
(2) 資 本 的 支 出	H	129,812	0	129,812	100,948	28,864	28.6
ア 建 設 改 良 費		38,318	0	38,318	12,578	25,740	204.6
うち 職 員 給 与 費		0	0	0	0	0	-
建 設 利 息		38,318	0	38,318	12,578	25,740	204.6
イ 地 方 債 償 還 金		0	0	0	0	0	-
ウ 他 会 計 長 期 借 入 金 償 還 金		0	0	0	0	0	-
エ 他 会 計 へ の 繰 出 金		91,494	0	91,494	88,370	3,124	3.5
オ そ の 他		0	0	0	0	0	-
(3) 収 支 差 引	G-H	▲ 129,812	▲ 17,149	▲ 129,812	▲ 100,948	▲ 28,864	28.6
3 収 支 再 差 引		▲ 17,149	▲ 491	▲ 17,097	▲ 34,737	-	-
4 積 立 金		0	0	0	0	0	-
5 前 年 度 からの 繰 越 金		17,149	1,050	18,199	1,103	17,096	1,550.0
5 うち 地 方 債		0	0	0	0	0	-
6 前 年 度 繰 上 充 用 金		0	0	0	0	0	-
7 形 式 取 支	I	0	559	559	18,200	▲ 17,641	▲ 96.9
8 未 取 入 特 定 財 源		0	0	0	0	0	-
内 訳							
国 庫 (県) 支 出 金		0	0	0	0	0	-
地 方 債		0	0	0	0	0	-
そ の 他		0	0	0	0	0	-
9 翌 年 度 に 繰 越 す べ き 財 源	J	0	0	0	5,357	▲ 5,357	皆減
10 実 質 取 支	I-J	0	559	559	12,843	▲ 12,284	▲ 95.6
	赤字(▲)	0	0	0	0	0	-

①~⑦ 法非適用事業合計 (単位:千円、%)

項目	県 計 (1)	対前年度比較		
		R3年度(2)	増減(1)-(2)	増減率
(1) 総 取 益	10,035,745	9,655,144	380,601	3.9
ア 営 業 取 益	6,561,220	6,032,421	528,799	8.8
(7) 料 金 取 入	6,284,308	5,739,533	544,773	9.5
(4) 受 託 工 事 取 益	0	0	0	-
(9) そ の 他	276,914	292,888	▲ 15,974	▲ 5.5
イ 営 業 外 取 益	3,474,525	3,622,723	▲ 148,198	▲ 4.1
(7) 国 庫 補 助 金	70,070	101,368	▲ 31,298	▲ 30.9
(4) 都 道 府 県 補 助 金	0	7,228	▲ 15,019	▲ 67.5
(9) 他 会 計 繰 入 金	2,809,298	3,078,216	▲ 268,918	▲ 8.7
(5) そ の 他	587,929	420,892	167,037	39.7
(2) 総 費 用	4,778,944	5,174,601	▲ 395,657	▲ 7.6
ア 営 業 費 用	4,362,330	4,609,973	▲ 247,643	▲ 5.4
(7) 職 員 給 与 費	663,894	655,510	8,384	1.3
(4) 受 託 工 事 費	2,118	0	2,118	皆増
(9) そ の 他	3,696,318	3,954,463	▲ 258,145	▲ 6.5
イ 営 業 外 費 用	146,614	564,628	▲ 148,014	▲ 26.2
(7) 支 払 利 息	352,995	507,769	▲ 154,774	▲ 30.5
Ⅰ 地 方 債 利 息	352,995	507,769	▲ 154,774	▲ 30.5
Ⅱ そ の 他 借 入 金 利 息	0	0	0	-
(9) そ の 他	63,619	56,859	6,760	11.9
(3) 収 支 差 引	5,256,801	4,480,543	776,258	17.3
(1) 資 本 的 取 入	5,269,995	4,733,162	536,833	11.3
ア 地 方 債	1,884,600	2,837,800	▲ 753,200	▲ 28.6
イ 他 会 計 出 資 金	0	0	0	-
ウ 他 会 計 補 助 金	1,173,877	975,378	198,499	20.4
エ 他 会 計 借 入 金	259,133	113,859	145,274	127.6
オ 固 定 資 産 売 却 代 金	0	0	0	-
カ 国 庫 補 助 金	702,172	661,808	40,364	6.1
キ 都 道 府 県 補 助 金	236,839	260,614	▲ 23,775	▲ 9.1
ク 工 事 負 担 金	16,798	17,065	▲ 267	▲ 1.6
ケ そ の 他	996,576	66,638	929,938	1,395.5
(2) 資 本 的 支 出	10,180,232	9,382,878	797,354	8.5
ア 建 設 改 良 費	2,843,391	3,667,519	▲ 824,128	▲ 22.5
うち 職 員 給 与 費	58,111	111,128	▲ 53,017	▲ 47.7
建 設 利 息	38,318	12,578	25,740	204.6
イ 地 方 債 償 還 金	4,407,547	4,363,928	43,619	1.0
ウ 他 会 計 長 期 借 入 金 償 還 金	0	0	0	-
エ 他 会 計 へ の 繰 出 金	2,917,916	1,341,835	1,576,081	117.5
オ そ の 他	11,378	9,596	1,782	18.6
(3) 収 支 差 引	▲ 4,910,237	▲ 4,649,716	▲ 260,521	5.6
3 収 支 再 差 引	346,564	▲ 169		

3 企業債団体別現在高

(ア) 市町村別

団体名	借入先/事業名	上水道	簡易水道	工業用水道	交通	ガス	病院	市場	
仙台市	政府資金	財政融資	32,490,466	0	0	12,390,261	11,866,335	13,514,938	1,102,442
		簡保	0	0	0	277,559	0	0	0
	地方公共団体金融機構	18,411,715	0	0	66,655,116	11,649,561	2,815,696	4,398,266	
	その他	3,055,000	0	0	44,683,030	3,093,144	4,778,774	5,432,832	
	小計	53,957,181	0	0	124,005,966	26,609,040	21,109,408	10,933,540	
石巻市	政府資金	財政融資	0	0	0	0	204,178	57,574	
		簡保	0	0	0	0	0	0	
	地方公共団体金融機構	0	0	0	0	0	0	78,325	
	その他	0	0	0	0	0	579,434	0	
	小計	0	0	0	0	0	783,612	135,899	
塩竈市	政府資金	財政融資	1,153,836	0	0	41,381	0	56,580	12,837
		簡保	0	0	0	0	0	0	0
	地方公共団体金融機構	3,618,855	0	0	41,431	0	586,693	373,911	
	その他	94,031	0	0	0	0	41,300	0	
	小計	4,866,722	0	0	82,812	0	684,573	386,748	
気仙沼市	政府資金	財政融資	8,201,991	0	0	0	195,769	3,056,059	395,871
		簡保	0	0	0	0	0	0	0
	地方公共団体金融機構	439,320	0	0	0	305,805	0	148,401	
	その他	83,951	0	0	0	0	0	0	
	小計	8,725,262	0	0	0	501,574	3,056,059	544,272	
白石市	政府資金	財政融資	1,328,413	0	0	0	0	0	0
		簡保	0	0	0	0	0	0	0
	地方公共団体金融機構	63,101	0	0	0	0	0	0	
	その他	0	0	0	0	0	0	0	
	小計	1,391,514	0	0	0	0	0	0	
名取市	政府資金	財政融資	41,228	0	0	0	0	0	0
		簡保	0	0	0	0	0	0	0
	地方公共団体金融機構	0	0	0	0	0	0	0	
	その他	0	0	0	0	0	0	0	
	小計	41,228	0	0	0	0	0	0	
角田市	政府資金	財政融資	509,326	0	0	0	0	0	0
		簡保	0	0	0	0	0	0	0
	地方公共団体金融機構	129,444	0	0	0	0	0	0	
	その他	0	0	0	0	0	0	0	
	小計	638,770	0	0	0	0	0	0	
多賀城市	政府資金	財政融資	543,171	0	0	0	0	0	0
		簡保	0	0	0	0	0	0	0
	地方公共団体金融機構	2,094,019	0	0	0	0	0	0	
	その他	0	0	0	0	0	0	0	
	小計	2,637,190	0	0	0	0	0	0	
岩沼市	政府資金	財政融資	783,210	0	0	0	0	0	0
		簡保	0	0	0	0	0	0	0
	地方公共団体金融機構	2,340,765	0	0	0	0	0	0	
	その他	0	0	0	0	0	0	0	
	小計	3,123,975	0	0	0	0	0	0	

(単位:千円)

観光施設	宅地造成	下水道	駐車場整備	介護サービス	その他	合計	借入先/事業名		団体名
							政府資金	財政融資 簡保	
0	0	27,201,670	0	0	0	98,566,112	政府資金	財政融資	仙台市
0	0	21,475,916	0	0	0	21,753,475		簡保	
0	0	69,836,064	0	0	0	173,766,418	地方公共団体金融機構		
0	114,800	51,141,398	0	0	0	112,298,978	その他		
0	114,800	169,655,048	0	0	0	406,384,983	小計		
0	0	15,131,312	0	0	0	15,393,064	政府資金	財政融資	石巻市
0	0	2,829,605	0	0	0	2,829,605		簡保	
0	0	12,786,525	0	0	0	12,864,850	地方公共団体金融機構		
0	0	6,386,436	0	0	0	6,965,870	その他		
0	0	37,133,878	0	0	0	38,053,389	小計		
0	0	3,660,962	0	0	0	4,925,596	政府資金	財政融資	塩竈市
0	0	4,506,540	0	0	0	4,506,540		簡保	
0	0	4,331,955	0	0	0	8,952,845	地方公共団体金融機構		
0	0	7,864,878	0	0	0	8,000,209	その他		
0	0	20,364,335	0	0	0	26,385,190	小計		
0	0	1,488,294	0	0	0	13,337,984	政府資金	財政融資	気仙沼市
0	0	487,657	0	0	0	487,657		簡保	
0	0	3,027,559	0	0	0	3,921,085	地方公共団体金融機構		
0	0	1,166,734	0	0	0	1,250,685	その他		
0	0	6,170,244	0	0	0	18,997,411	小計		
0	0	1,721,413	0	0	0	3,049,826	政府資金	財政融資	白石市
0	0	739,653	0	0	0	739,653		簡保	
0	0	1,206,611	0	0	0	1,269,712	地方公共団体金融機構		
0	0	3,516,683	0	0	0	3,516,683	その他		
0	0	7,184,360	0	0	0	8,575,874	小計		
0	0	4,911,469	0	0	0	4,952,697	政府資金	財政融資	名取市
0	0	2,255,279	0	0	0	2,255,279		簡保	
0	0	2,211,883	0	0	0	2,211,883	地方公共団体金融機構		
0	216,300	2,222,660	0	0	0	2,438,960	その他		
0	216,300	11,601,291	0	0	0	11,858,819	小計		
0	0	1,468,824	0	0	0	1,978,150	政府資金	財政融資	角田市
0	0	690,313	0	0	0	690,313		簡保	
0	0	2,809,575	0	0	0	2,939,019	地方公共団体金融機構		
0	0	3,865,049	0	0	0	3,865,049	その他		
0	0	8,833,761	0	0	0	9,472,531	小計		
0	0	2,013,587	0	0	0	2,556,758	政府資金	財政融資	多賀城市
0	0	2,364,413	0	0	0	2,364,413		簡保	
0	0	4,839,946	0	0	0	6,933,965	地方公共団体金融機構		
0	0	5,044,814	0	0	0	5,044,814	その他		
0	0	14,262,760	0	0	0	16,899,950	小計		
0	0	980,219	0	0	0	1,763,429	政府資金	財政融資	岩沼市
0	0	877,535	0	0	0	877,535		簡保	
0	0	3,369,395	0	0	0	5,710,160	地方公共団体金融機構		
0	0	182,180	0	0	0	182,180	その他		
0	0	5,409,329	0	0	0	8,533,304	小計		

(ア) 市町村別

団体名	借入先/事業名	上水道	簡易水道	工業用水道	交通	ガス	病院	市場	
登米市	政府資金	財政融資	2,286,194	0	0	0	0	1,573,113	0
		簡保	0	0	0	0	0	0	0
	地方公共団体金融機構	8,270,543	0	0	0	0	4,270,196	0	
	その他	58,180	0	0	0	0	87,384	0	
	小計	10,614,917	0	0	0	0	5,930,693	0	
栗原市	政府資金	財政融資	5,848,697	0	0	0	0	4,965,006	0
		簡保	0	0	0	0	0	0	0
	地方公共団体金融機構	1,719,122	0	0	0	0	2,259,425	0	
	その他	151,840	0	0	0	0	262,100	0	
	小計	7,719,659	0	0	0	0	7,486,531	0	
東松島市	政府資金	財政融資	0	0	0	0	0	0	0
		簡保	0	0	0	0	0	0	0
	地方公共団体金融機構	0	0	0	0	0	0	0	
	その他	0	0	0	0	0	0	0	
	小計	0	0	0	0	0	0	0	
大崎市	政府資金	財政融資	3,148,336	0	0	0	0	14,462,297	0
		簡保	0	0	0	0	0	153,872	0
	地方公共団体金融機構	6,886,502	0	0	0	0	199,695	0	
	その他	0	0	0	0	0	0	0	
	小計	10,034,838	0	0	0	0	14,815,864	0	
富谷市	政府資金	財政融資	517,241	0	0	0	0	0	0
		簡保	0	0	0	0	0	0	0
	地方公共団体金融機構	272,158	0	0	0	0	0	0	
	その他	0	0	0	0	0	0	0	
	小計	789,399	0	0	0	0	0	0	
蔵王町	政府資金	財政融資	372,443	0	0	0	0	11,841	0
		簡保	0	0	0	0	0	0	0
	地方公共団体金融機構	246,724	0	0	0	0	0	0	
	その他	154,244	0	0	0	0	14,000	0	
	小計	773,411	0	0	0	0	25,841	0	
七ヶ宿町	政府資金	財政融資	0	0	0	0	0	0	0
		簡保	0	0	0	0	0	0	0
	地方公共団体金融機構	0	0	0	0	0	0	0	
	その他	0	0	0	0	0	0	0	
	小計	0	0	0	0	0	0	0	
大河原町	政府資金	財政融資	261,693	260,627	0	0	0	0	0
		簡保	0	0	0	0	0	0	0
	地方公共団体金融機構	1,166,781	3,461	0	0	0	0	0	
	その他	0	15,530	0	0	0	0	0	
	小計	1,428,474	279,618	0	0	0	0	0	
村田町	政府資金	財政融資	170,213	0	0	0	0	0	0
		簡保	0	0	0	0	0	0	0
	地方公共団体金融機構	309,913	0	0	0	0	0	0	
	その他	0	0	0	0	0	0	0	
	小計	480,126	0	0	0	0	0	0	

(単位:千円)

観光施設	宅地造成	下水道	駐車場整備	介護サービス	その他	合計	借入先/事業名		団体名
							政府資金	財政融資 簡保	
0	0	14,907,922	0	326,452	0	19,093,681	政府資金	財政融資	登米市
0	0	1,151,352	0	0	0	1,151,352		簡保	
0	0	5,113,571	0	18,500	0	17,672,810	地方公共団体金融機構		
0	0	3,832,830	0	0	0	3,978,394	その他		
0	0	25,005,675	0	344,952	0	41,896,237	小計		
0	0	8,984,035	0	0	0	19,797,738	政府資金	財政融資	
0	0	49,733	0	0	0	49,733		簡保	
0	0	2,815,242	0	0	0	6,793,789	地方公共団体金融機構		
0	0	6,647,351	0	0	0	7,061,291	その他		
0	0	18,496,361	0	0	0	33,702,551	小計		
0	0	5,481,595	0	0	0	5,481,595	政府資金	財政融資	東松島市
0	0	95,726	0	0	0	95,726		簡保	
0	0	1,869,440	0	0	0	1,869,440	地方公共団体金融機構		
0	0	73,087	0	0	0	73,087	その他		
0	0	7,519,848	0	0	0	7,519,848	小計		
0	0	6,160,997	0	0	0	23,771,630	政府資金	財政融資	
0	0	2,645,793	0	0	0	2,799,665		簡保	
0	0	13,870,079	0	0	0	20,956,276	地方公共団体金融機構		
0	0	8,212,835	0	0	0	8,212,835	その他		
0	0	30,889,704	0	0	0	55,740,406	小計		
0	0	105,352	0	0	0	622,593	政府資金	財政融資	富谷市
0	0	16,379	0	0	0	16,379		簡保	
0	0	846,673	0	0	0	1,118,831	地方公共団体金融機構		
0	0	21,350	0	0	0	21,350	その他		
0	0	989,754	0	0	0	1,779,153	小計		
0	0	413,295	0	0	0	797,579	政府資金	財政融資	
0	0	0	0	0	0	0		簡保	
0	0	378,524	0	0	0	625,248	地方公共団体金融機構		
0	0	958,248	0	0	0	1,126,492	その他		
0	0	1,750,067	0	0	0	2,549,319	小計		
0	0	0	0	0	0	0	政府資金	財政融資	七ヶ宿町
0	0	0	0	0	0	0		簡保	
0	0	0	0	0	0	0	地方公共団体金融機構		
0	0	0	0	0	0	0	その他		
0	0	0	0	0	0	0	小計		
0	0	390,769	0	0	0	913,089	政府資金	財政融資	
0	0	842,381	0	0	0	842,381		簡保	
0	0	2,347,070	0	0	0	3,517,312	地方公共団体金融機構		
0	0	1,619,717	0	0	0	1,635,247	その他		
0	0	5,199,937	0	0	0	6,908,029	小計		
0	0	144,204	0	0	0	314,417	政府資金	財政融資	村田町
0	0	290,587	0	0	0	290,587		簡保	
0	0	362,474	0	0	0	672,387	地方公共団体金融機構		
0	0	935,143	0	0	0	935,143	その他		
0	0	1,732,408	0	0	0	2,212,534	小計		

(ア) 市町村別

団体名	借入先/事業名	上水道	簡易水道	工業用水道	交通	ガス	病院	市場
柴田町	政府資金	財政融資	803,157	0	0	0	0	0
		簡保	0	0	0	0	0	0
	地方公共団体金融機構	1,388,122	0	0	0	0	0	0
	その他	0	0	0	0	0	0	0
	小計	2,191,279	0	0	0	0	0	0
川崎町	政府資金	財政融資	344,791	0	0	0	124,991	0
		簡保	0	0	0	0	0	0
	地方公共団体金融機構	684,426	0	0	0	0	117,051	0
	その他	0	0	0	0	0	7,100	0
	小計	1,029,217	0	0	0	0	249,142	0
丸森町	政府資金	財政融資	1,056,181	0	0	0	549,786	0
		簡保	0	0	0	0	0	0
	地方公共団体金融機構	117,501	0	0	0	0	0	0
	その他	0	0	0	0	0	0	0
	小計	1,173,682	0	0	0	0	549,786	0
亘理町	政府資金	財政融資	520,881	0	0	0	0	0
		簡保	0	0	0	0	0	0
	地方公共団体金融機構	1,714,618	0	0	0	0	0	0
	その他	0	0	0	0	0	0	0
	小計	2,235,499	0	0	0	0	0	0
山元町	政府資金	財政融資	275,128	0	0	0	0	0
		簡保	0	0	0	0	0	0
	地方公共団体金融機構	433,221	0	0	0	0	0	0
	その他	48,268	0	0	0	0	0	0
	小計	756,617	0	0	0	0	0	0
松島町	政府資金	財政融資	38,543	0	0	0	0	0
		簡保	0	0	0	0	0	0
	地方公共団体金融機構	1,964,163	0	0	0	0	0	0
	その他	0	0	0	0	0	0	0
	小計	2,002,706	0	0	0	0	0	0
七ヶ浜町	政府資金	財政融資	16,691	0	0	0	0	0
		簡保	0	0	0	0	0	0
	地方公共団体金融機構	0	0	0	0	0	0	0
	その他	0	0	0	0	0	0	0
	小計	16,691	0	0	0	0	0	0
利府町	政府資金	財政融資	352,886	0	0	0	0	0
		簡保	0	0	0	0	0	0
	地方公共団体金融機構	1,332,663	0	0	0	0	0	0
	その他	0	0	0	0	0	0	0
	小計	1,685,549	0	0	0	0	0	0
大和町	政府資金	財政融資	487,454	0	0	0	0	0
		簡保	0	0	0	0	0	0
	地方公共団体金融機構	542,415	0	0	0	0	0	0
	その他	81,900	0	0	0	0	0	0
	小計	1,111,769	0	0	0	0	0	0

(単位:千円)

観光施設	宅地造成	下水道	駐車場整備	介護サービス	その他	合計	借入先/事業名		団体名	
0	0	824,615	0	0	0	1,627,772	政府資金	財政融資	柴田町	
0	0	1,497,702	0	0	0	1,497,702		簡保		
0	0	3,281,481	0	0	0	4,669,603	地方公共団体金融機構			
0	0	661,414	0	0	0	661,414	その他			
0	0	6,265,212	0	0	0	8,456,491	小計			
0	0	0	0	0	0	469,782	政府資金	財政融資		川崎町
0	0	0	0	0	0	0		簡保		
0	0	0	0	0	0	801,477	地方公共団体金融機構			
0	18,200	0	0	0	0	25,300	その他			
0	18,200	0	0	0	0	1,296,559	小計			
0	0	309,871	0	0	0	1,915,838	政府資金	財政融資	丸森町	
0	0	189,362	0	0	0	189,362		簡保		
0	0	628,563	0	0	0	746,064	地方公共団体金融機構			
0	0	28,810	0	0	0	28,810	その他			
0	0	1,156,606	0	0	0	2,880,074	小計			
0	0	1,840,591	0	0	0	2,361,472	政府資金	財政融資	亘理町	
0	0	1,291,400	0	0	0	1,291,400		簡保		
0	0	4,215,860	0	0	0	5,930,478	地方公共団体金融機構			
0	0	1,889,854	0	0	0	1,889,854	その他			
0	0	9,237,705	0	0	0	11,473,204	小計			
0	0	996,539	0	0	0	1,271,667	政府資金	財政融資	山元町	
0	0	0	0	0	0	0		簡保		
0	0	943,291	0	0	0	1,376,512	地方公共団体金融機構			
0	0	1,564,558	0	0	0	1,612,826	その他			
0	0	3,504,388	0	0	0	4,261,005	小計			
0	0	0	0	0	0	38,543	政府資金	財政融資	松島町	
0	0	0	0	0	0	0		簡保		
0	0	0	0	0	0	1,964,163	地方公共団体金融機構			
0	0	0	0	0	0	0	その他			
0	0	0	0	0	0	2,002,706	小計			
27,976	0	581,439	0	0	0	626,106	政府資金	財政融資	七ヶ浜町	
0	0	142,805	0	0	0	142,805		簡保		
0	0	1,021,543	0	0	0	1,021,543	地方公共団体金融機構			
0	0	2,090,207	0	0	0	2,090,207	その他			
27,976	0	3,835,994	0	0	0	3,880,661	小計			
0	0	1,558,258	0	0	0	1,911,144	政府資金	財政融資	利府町	
0	0	36,883	0	0	0	36,883		簡保		
0	0	479,309	0	0	0	1,811,972	地方公共団体金融機構			
0	0	902,180	0	0	0	902,180	その他			
0	0	2,976,630	0	0	0	4,662,179	小計			
0	0	2,617,581	0	0	0	3,105,035	政府資金	財政融資	大和町	
0	0	617,134	0	0	0	617,134		簡保		
0	0	1,274,934	0	0	0	1,817,349	地方公共団体金融機構			
0	0	2,010,026	0	0	0	2,091,926	その他			
0	0	6,519,675	0	0	0	7,631,444	小計			

(ア) 市町村別

団体名	借入先/事業名	上水道	簡易水道	工業用水道	交通	ガス	病院	市場	
大郷町	政府資金	財政融資	294,608	0	0	0	0	0	
		簡保	0	0	0	0	0	0	
	地方公共団体金融機構	329,782	0	0	0	0	0	0	
	その他	0	0	0	0	0	0	0	
	小計	624,390	0	0	0	0	0	0	
大衡村	政府資金	財政融資	93,997	0	0	0	0	0	
		簡保	0	0	0	0	0	0	
	地方公共団体金融機構	60,498	0	0	0	0	0	0	
	その他	0	0	0	0	0	0	0	
	小計	154,495	0	0	0	0	0	0	
色麻町	政府資金	財政融資	458,504	0	0	0	0	0	
		簡保	0	0	0	0	0	0	
	地方公共団体金融機構	3,281	0	0	0	0	0	0	
	その他	0	0	0	0	0	0	0	
	小計	461,785	0	0	0	0	0	0	
加美町	政府資金	財政融資	312,157	0	0	0	0	0	
		簡保	0	0	0	0	0	0	
	地方公共団体金融機構	261,982	0	0	0	0	0	0	
	その他	0	0	0	0	0	0	0	
	小計	574,139	0	0	0	0	0	0	
涌谷町	政府資金	財政融資	184,984	0	0	0	424,684	0	
		簡保	0	0	0	0	0	0	
	地方公共団体金融機構	466,074	0	0	0	0	147,735	0	
	その他	0	0	0	0	0	0	0	
	小計	651,058	0	0	0	0	572,419	0	
美里町	政府資金	財政融資	1,011,595	0	0	0	120,036	0	
		簡保	0	0	0	0	0	0	
	地方公共団体金融機構	1,905,084	0	0	0	0	44,251	0	
	その他	117,616	0	0	0	0	0	0	
	小計	3,034,295	0	0	0	0	164,287	0	
女川町	政府資金	財政融資	545,378	0	0	0	100,932	0	
		簡保	0	0	0	0	0	0	
	地方公共団体金融機構	47,900	0	0	0	0	0	0	
	その他	45,854	0	0	0	0	0	0	
	小計	639,132	0	0	0	0	100,932	0	
南三陸町	政府資金	財政融資	731,652	0	0	0	0	5,259	
		簡保	0	0	0	0	0	0	
	地方公共団体金融機構	491,053	0	0	0	0	213,455	3,090	
	その他	0	0	0	0	0	50,000	0	
	小計	1,222,705	0	0	0	0	263,455	8,349	
市町村計	政府資金	財政融資	65,185,045	260,627	0	12,431,642	12,062,104	39,164,441	1,573,983
		簡保	0	0	0	277,559	0	153,872	0
	地方公共団体金融機構	57,711,745	3,461	0	66,696,547	11,955,366	10,654,197	5,001,993	
	その他	3,890,884	15,530	0	44,683,030	3,093,144	5,820,092	5,432,832	
	小計	126,787,674	279,618	0	124,088,778	27,110,614	55,792,602	12,008,808	

(単位:千円)

観光施設	宅地造成	下水道	駐車場整備	介護サービス	その他	合計	借入先/事業名		団体名
0	0	0	0	0	0	294,608	政府資金	財政融資	大郷町
0	0	0	0	0	0	0		簡保	
0	0	0	0	0	0	329,782	地方公共団体金融機構		
0	0	0	0	0	0	0	その他		
0	0	0	0	0	0	624,390	小計		
0	142,200	438,716	0	0	0	674,913	政府資金	財政融資	大衡村
0	0	0	0	0	0	0		簡保	
0	0	357,296	0	0	0	417,794	地方公共団体金融機構		
0	0	37,900	0	0	0	37,900	その他		
0	142,200	833,912	0	0	0	1,130,607	小計		
0	0	633,027	0	0	0	1,091,531	政府資金	財政融資	色麻町
0	0	0	0	0	0	0		簡保	
0	0	309,153	0	0	0	312,434	地方公共団体金融機構		
0	0	18,800	0	0	0	18,800	その他		
0	0	960,980	0	0	0	1,422,765	小計		
0	0	1,050,755	0	0	0	1,362,912	政府資金	財政融資	加美町
0	0	0	0	0	0	0		簡保	
0	0	486,793	0	0	0	748,775	地方公共団体金融機構		
0	301,047	36,111	0	0	0	337,158	その他		
0	301,047	1,573,659	0	0	0	2,448,845	小計		
0	0	998,337	0	70,324	0	1,678,329	政府資金	財政融資	涌谷町
0	0	566,156	0	0	0	566,156		簡保	
0	0	1,475,698	0	0	0	2,089,507	地方公共団体金融機構		
0	0	458,109	0	0	0	458,109	その他		
0	0	3,498,300	0	70,324	0	4,792,101	小計		
0	0	1,268,589	0	0	0	2,400,220	政府資金	財政融資	美里町
0	0	412,385	0	0	0	412,385		簡保	
0	0	4,108,245	0	0	0	6,057,580	地方公共団体金融機構		
0	0	1,824,308	0	0	0	1,941,924	その他		
0	0	7,613,527	0	0	0	10,812,109	小計		
0	0	2,876,181	0	0	0	3,522,491	政府資金	財政融資	女川町
0	0	549,282	0	0	0	549,282		簡保	
0	0	1,443,763	0	0	0	1,491,663	地方公共団体金融機構		
0	0	2,068,889	0	0	0	2,114,743	その他		
0	0	6,938,115	0	0	0	7,678,179	小計		
0	0	0	0	0	0	736,911	政府資金	財政融資	南三陸町
0	0	0	0	0	0	0		簡保	
0	0	0	0	0	0	707,598	地方公共団体金融機構		
0	0	0	0	0	0	50,000	その他		
0	0	0	0	0	0	1,494,509	小計		
27,976	142,200	111,160,418	0	396,776	0	242,405,212	政府資金	財政融資	市町村計
0	0	46,621,971	0	0	0	47,053,402		簡保	
0	0	152,048,515	0	18,500	0	304,090,324	地方公共団体金融機構		
0	650,347	117,282,559	0	0	0	180,868,418	その他		
27,976	792,547	427,113,463	0	415,276	0	774,417,356	小計		

(イ) 一部事務組合別

団体名	借入先/事業名	上水道	簡易水道	工業用水道	交通	ガス	病院	市場	
白石市外二町組合	政府資金	財政融資	0	0	0	0	3,933,565	0	
		簡保	0	0	0	0	0	0	
	地方公共団体金融機構	0	0	0	0	0	3,107,447	0	
	その他	0	0	0	0	0	0	0	
	小計	0	0	0	0	0	7,041,012	0	
黒川地域行政事務組合	政府資金	財政融資	0	0	0	0	1,020,020	0	
		簡保	0	0	0	0	0	0	
	地方公共団体金融機構	0	0	0	0	0	260,928	0	
	その他	0	0	0	0	0	0	0	
	小計	0	0	0	0	0	1,280,948	0	
石巻地方広域水道企業団	政府資金	財政融資	5,394,774	0	0	0	0	0	
		簡保	0	0	0	0	0	0	
	地方公共団体金融機構	2,140,535	0	0	0	0	0	0	
	その他	0	0	0	0	0	0	0	
	小計	7,535,309	0	0	0	0	0	0	
加美郡保健医療福祉行政事務組合	政府資金	財政融資	0	0	0	0	438,927	0	
		簡保	0	0	0	0	235,361	0	
	地方公共団体金融機構	0	0	0	0	0	286,979	0	
	その他	0	0	0	0	0	0	0	
	小計	0	0	0	0	0	961,267	0	
みやぎ県南中核病院企業団	政府資金	財政融資	0	0	0	0	3,444,975	0	
		簡保	0	0	0	0	1,187,114	0	
	地方公共団体金融機構	0	0	0	0	0	2,029,633	0	
	その他	0	0	0	0	0	33,332	0	
	小計	0	0	0	0	0	6,695,054	0	
一部事務組合計	政府資金	財政融資	5,394,774	0	0	0	8,837,487	0	
		簡保	0	0	0	0	1,422,475	0	
	地方公共団体金融機構	2,140,535	0	0	0	0	5,684,987	0	
	その他	0	0	0	0	0	33,332	0	
	小計	7,535,309	0	0	0	0	15,978,281	0	
県計	政府資金	財政融資	70,579,819	260,627	0	12,431,642	12,062,104	48,001,928	1,573,983
		簡保	0	0	0	277,559	0	1,576,347	0
	地方公共団体金融機構	59,852,280	3,461	0	66,696,547	11,955,366	16,339,184	5,001,993	
	その他	3,890,884	15,530	0	44,683,030	3,093,144	5,853,424	5,432,832	
	合計	134,322,983	279,618	0	124,088,778	27,110,614	71,770,883	12,008,808	

(単位:千円)

観光施設	宅地造成	下水道	駐車場整備	介護サービス	その他	合計	借入先/事業名		団体名
0	0	0	0	0	0	3,933,565	政府資金	財政融資	白石市外二町組合
0	0	0	0	0	0	0		簡保	
0	0	0	0	0	0	3,107,447	地方公共団体金融機構		
0	0	0	0	0	0	0	その他		
0	0	0	0	0	0	7,041,012	小計		
0	0	0	0	0	0	1,020,020	政府資金	財政融資	黒川地域行政事務組合
0	0	0	0	0	0	0		簡保	
0	0	0	0	0	0	260,928	地方公共団体金融機構		
0	0	0	0	0	0	0	その他		
0	0	0	0	0	0	1,280,948	小計		
0	0	0	0	0	0	5,394,774	政府資金	財政融資	石巻地方広域水道企業団
0	0	0	0	0	0	0		簡保	
0	0	0	0	0	0	2,140,535	地方公共団体金融機構		
0	0	0	0	0	0	0	その他		
0	0	0	0	0	0	7,535,309	小計		
0	0	0	0	550,471	0	989,398	政府資金	財政融資	加美郡保健医療福祉行政事務組合
0	0	0	0	40,339	0	275,700		簡保	
0	0	0	0	80,211	0	367,190	地方公共団体金融機構		
0	0	0	0	0	0	0	その他		
0	0	0	0	671,021	0	1,632,288	小計		
0	0	0	0	0	0	3,444,975	政府資金	財政融資	みやぎ県南中核病院企業団
0	0	0	0	0	0	1,187,114		簡保	
0	0	0	0	0	0	2,029,633	地方公共団体金融機構		
0	0	0	0	0	0	33,332	その他		
0	0	0	0	0	0	6,695,054	小計		
0	0	0	0	550,471	0	14,782,732	政府資金	財政融資	一部事務組合計
0	0	0	0	40,339	0	1,462,814		簡保	
0	0	0	0	80,211	0	7,905,733	地方公共団体金融機構		
0	0	0	0	0	0	33,332	その他		
0	0	0	0	671,021	0	24,184,611	小計		
27,976	142,200	111,160,418	0	947,247	0	257,187,944	政府資金	財政融資	県計
0	0	46,621,971	0	40,339	0	48,516,216		簡保	
0	0	152,048,515	0	98,711	0	311,996,057	地方公共団体金融機構		
0	650,347	117,282,559	0	0	0	180,901,750	その他		
27,976	792,547	427,113,463	0	1,086,297	0	798,601,967	合計		

4 企業債事業別借入先別現在高

(単位:千円)

借入先 事業名	企業債 現在高	政 府 資 金			地方公共団体 金融機構	その他
		計	財 政 融 資	簡 保		
上 水 道	134,322,983	70,579,819	70,579,819	0	59,852,280	3,890,884
簡 易 水 道	279,618	260,627	260,627	0	3,461	15,530
工 業 用 水 道	0	0	0	0	0	0
交 通	124,088,778	12,709,201	12,431,642	277,559	66,696,547	44,683,030
ガ ス	27,110,614	12,062,104	12,062,104	0	11,955,366	3,093,144
病 院	71,770,883	49,578,275	48,001,928	1,576,347	16,339,184	5,853,424
市 場	12,008,808	1,573,983	1,573,983	0	5,001,993	5,432,832
観 光 施 設	27,976	27,976	27,976	0	0	0
宅 地 造 成	792,547	142,200	142,200	0	0	650,347
下 水 道	427,113,463	157,782,389	111,160,418	46,621,971	152,048,515	117,282,559
駐 車 場 整 備	0	0	0	0	0	0
介 護 サービス	1,086,297	987,586	947,247	40,339	98,711	0
そ の 他	0	0	0	0	0	0
合 計	798,601,967	305,704,160	257,187,944	48,516,216	311,996,057	180,901,750
構 成 比 (%)	100.0	38.3	32.2	6.1	39.1	22.7

5 他会計繰入金

(ア)市町村別

(単位:千円、%)

市町村名	令和4年度 一般会計 歳出総額 (1)	他会計からの実繰入額		(2)のうち基準外繰入金	
		(2)	歳出中割合 ((2)/(1))*100	(3)	歳出中割合 ((3)/(1))*100
仙台市	582,541,084	15,710,047	2.70	4,663,164	0.80
石巻市	119,002,426	31,282,953	26.29	27,803,288	23.36
塩竈市	24,894,502	2,051,144	8.24	840,766	3.38
気仙沼市	52,806,193	2,843,541	5.38	657,106	1.24
白石市	19,258,047	1,961,275	10.18	1,133,954	5.89
名取市	35,437,301	872,286	2.46	301,919	0.85
角田市	17,270,557	1,099,741	6.37	636,483	3.69
多賀城市	25,619,046	1,315,312	5.13	94,490	0.37
岩沼市	18,759,381	555,495	2.96	347,775	1.85
登米市	44,893,154	4,404,652	9.81	1,108,612	2.47
栗原市	46,095,787	4,013,442	8.71	717,278	1.56
東松島市	23,346,496	990,401	4.24	53,628	0.23
大崎市	71,870,313	5,871,691	8.17	1,332,480	1.85
富谷市	16,542,574	78,025	0.47	13,219	0.08
(市小計)	1,098,336,861	73,050,005	6.65	39,704,162	3.61

蔵王町	7,686,286	600,160	7.81	242,286	3.15
七ヶ宿町	2,722,309	214,575	7.88	102,153	3.75
大河原町	11,079,025	821,231	7.41	144,471	1.30
村田町	6,051,023	421,369	6.96	176,604	2.92
柴田町	15,826,078	990,885	6.26	303,399	1.92
川崎町	5,432,905	530,056	9.76	5,761	0.11
丸森町	17,869,562	672,747	3.76	86,010	0.48
亘理町	15,395,664	648,610	4.21	105,384	0.68
山元町	11,710,100	306,097	2.61	19,600	0.17
松島町	7,513,178	419,751	5.59	111,751	1.49
七ヶ浜町	7,701,317	257,852	3.35	33,721	0.44
利府町	13,142,172	266,189	2.03	65,447	0.50
大和町	13,267,054	846,910	6.38	176,681	1.33
大郷町	5,449,017	276,175	5.07	73,132	1.34
大衡村	4,945,359	199,101	4.03	59,592	1.21
色麻町	4,748,118	738,776	15.56	276,411	5.82
加美町	14,068,369	809,413	5.75	292,271	2.08
涌谷町	8,172,311	690,776	8.45	112,664	1.38
美里町	11,479,381	777,566	6.77	168,308	1.47
女川町	13,107,283	384,313	2.93	241,649	1.84
南三陸町	13,995,534	592,801	4.24	109,989	0.79
(町村小計)	211,362,045	11,465,353	5.42	2,907,284	1.38

県計	1,309,698,906	84,515,358	6.45	42,611,446	3.25
----	---------------	------------	------	------------	------

(イ)事業別

(単位:千円、%)

市町村名	令和4年度 一般会計 歳出総額 (1)	事業名	法適・法非適 の 区別	他会計からの実繰入額		(2)のうち基準外繰入金	
				(2)	歳出中割合 ((2)/(1))*100	(3)	歳出中割合 ((3)/(1))*100
仙 台 市	582,541,084	上水道	法適	1,008,557	0.17	283,797	0.05
		交通(自動車運送)	法適	3,529,227	0.61	3,423,475	0.59
		交通(都市高速)	法適	812,555	0.14	96,482	0.02
		ガス	法適	89,533	0.02	0	-
		病院	法適	2,746,192	0.47	251,080	0.04
		市場	法非適	689,570	0.12	125,214	0.02
		宅地造成	法非適	248	0.00	0	-
		駐車場	法非適	0	-	0	-
		公共下水	法適	6,593,422	1.13	438,983	0.08
		特定環境下水道	法適	19,710	0.00	0	-
		農業集落排水	法適	142,194	0.02	1,816	0.00
		特定地域生活排水	法適	41,635	0.01	5,113	0.00
		その他	法適	37,204	0.01	37,204	0.01
		団体計		15,710,047	2.70	4,663,164	0.80
石 巻 市	119,002,426	上水道	法適(企業団)	913,606	0.77	304,928	0.26
		病院	法適	1,165,740	0.98	307,570	0.26
		市場	法非適	142,143	0.12	88,883	0.07
		公共下水	法適	28,512,590	23.96	26,773,133	22.50
		特定環境下水道	法適	250,960	0.21	148,955	0.13
		農業集落排水	法適	249,376	0.21	141,694	0.12
		漁業集落排水	法適	17,678	0.01	12,923	0.01
		特定地域生活排水	法適	30,860	0.03	25,202	0.02
				団体計		31,282,953	26.29
塩 竈 市	24,894,502	上水道	法適	26,023	0.10	23,341	0.09
		交通(船舶)	法非適	98,442	0.40	97,682	0.39
		病院	法適	456,263	1.83	75,255	0.30
		市場	法非適	114,644	0.46	49,885	0.20
		公共下水	法適	1,337,870	5.37	582,247	2.34
		漁業集落排水	法適	17,902	0.07	12,356	0.05
				団体計		2,051,144	8.24
気 仙 沼 市	52,806,193	上水道	法適	155,154	0.29	36,195	0.07
		簡易水道	法適	40,328	0.08	28,786	0.05
		ガス	法適	67,843	0.13	65,124	0.12
		病院	法適	1,564,388	2.96	190,965	0.36
		市場	法非適	200,000	0.38	81,726	0.15
		観光(その他)	法非適	1,018	0.00	1,018	0.00
		公共下水	法適	646,256	1.22	161,849	0.31
		特定環境下水道	法適	98,531	0.19	48,280	0.09
		農業集落排水	法適	29,313	0.06	19,468	0.04
		漁業集落排水	法適	40,710	0.08	23,695	0.04
		団体計		2,843,541	5.38	657,106	1.24
白 石 市	19,258,047	上水道	法適	33,300	0.17	0	-
		病院	法適(組合)	1,677,975	8.71	1,031,436	5.36
		公共下水	法適	209,045	1.09	90,192	0.47
		農業集落排水	法適	40,955	0.21	12,326	0.06
		団体計		1,961,275	10.18	1,133,954	5.89
名 取 市	35,437,301	上水道	法適	10,585	0.03	100	0.00
		宅地造成	法非適	259,133	0.73	259,133	0.73
		公共下水	法適	538,179	1.52	0	-
		農業集落排水	法適	64,389	0.18	42,686	0.12
		団体計		872,286	2.46	301,919	0.85

市町村名	令和4年度 一般会計 歳出総額 (1)	事業名	法適・法非適 の 区別	他会計からの実績入額		(2)のうち基準外繰入金	
				(2)	歳出中割合 (2)/(1)*100	(3)	歳出中割合 (3)/(1)*100
角田市	17,270,557	上水道	法適	6,290	0.04	0	-
		病院	法適(組合)	356,370	2.06	78,740	0.46
		☆宅地造成	法非適	58,665	0.34	58,665	0.34
		公共下水	法適	604,490	3.50	447,526	2.59
		農業集落排水	法適	73,926	0.43	51,552	0.30
		団体計		1,099,741	6.37	636,483	3.69
多賀城市	25,619,046	上水道	法適	2,319	0.01	0	-
		公共下水	法適	1,312,993	5.13	94,490	0.37
		団体計		1,315,312	5.13	94,490	0.37
岩沼市	18,759,381	上水道	法適	4,463	0.02	0	-
		特定公共下水	法適	8,893	0.05	1,415	0.01
		宅地造成	法非適	0	-	0	-
		公共下水	法適	433,000	2.31	264,015	1.41
		農業集落排水	法適	109,139	0.58	82,345	0.44
		団体計		555,495	2.96	347,775	1.85
登米市	44,893,154	上水道	法適	189,906	0.42	2,630	0.01
		病院	法適	2,190,151	4.88	346,849	0.77
		宅地造成	法非適	5,900	0.01	5,900	0.01
		介護(老人保健)	法適	65,785	0.15	58,536	0.13
		公共下水	法適	585,782	1.30	191,850	0.43
		特定環境下水道	法適	580,925	1.29	172,419	0.38
		農業集落排水	法適	557,324	1.24	199,989	0.45
		特定地域生活排水	法適	207,789	0.46	117,009	0.26
		個別排水	法適	21,090	0.05	13,430	0.03
		団体計		4,404,652	9.81	1,108,612	2.47
栗原市	46,095,787	上水道	法適	559,651	1.21	63,716	0.14
		病院	法適	1,908,354	4.14	0	-
		公共下水	法適	390,258	0.85	149,598	0.32
		特定環境下水道	法適	901,114	1.95	377,595	0.82
		農業集落排水	法適	140,199	0.30	72,657	0.16
		特定地域生活排水	法適	110,555	0.24	52,503	0.11
		個別排水	法適	3,311	0.01	1,209	0.00
		団体計		4,013,442	8.71	717,278	1.56
東松島市	23,346,496	上水道	法適(企業団)	169,127	0.72	31,822	0.14
		宅地造成	法非適	0	-	0	-
		公共下水	法適	721,466	3.09	0	-
		農業集落排水	法適	93,256	0.40	17,394	0.07
		漁業集落排水	法適	6,552	0.03	4,412	0.02
		団体計		990,401	4.24	53,628	0.23
大崎市	71,870,313	上水道	法適	152,853	0.21	20,002	0.03
		病院	法適	3,039,944	4.23	3,700	0.01
		宅地造成	法非適	235,525	0.33	235,525	0.33
		公共下水	法適	1,515,959	2.11	622,988	0.87
		特定環境下水道	法適	203,732	0.28	75,416	0.10
		農業集落排水	法適	447,715	0.62	185,112	0.26
		特定地域生活排水	法適	275,963	0.38	189,737	0.26
		団体計		5,871,691	8.17	1,332,480	1.85
富谷市	16,542,574	上水道	法適	2,772	0.02	0	-
		病院	法適(組合)	49,402	0.30	13,219	0.08
		介護(訪問看護)	法適(組合)	0	-	0	-
		公共下水	法適	25,851	0.16	0	-
		団体計		78,025	0.47	13,219	0.08
蔵王町	7,686,286	上水道	法適	64,611	0.84	0	-
		病院	法適	236,249	3.07	94,113	1.22
		病院	法適(組合)	154,830	2.01	95,173	1.24
		特定環境下水道	法適	144,470	1.88	53,000	0.69
		団体計		600,160	7.81	242,286	3.15

市町村名	令和4年度 一般会計 歳出総額 (1)	事業名	法適・法非適 の 区別	他会計からの実績入額		(2)のうち基準外繰入金	
				(2)	歳出中割合 ((2)/(1))*100	(3)	歳出中割合 ((3)/(1))*100
七ヶ宿町	2,722,309	簡易水道	法非適	40,500	1.49	22,377	0.82
		病院	法適(組合)	102,575	3.77	63,052	2.32
		特定環境下水道	法非適	71,500	2.63	16,724	0.61
		団体計		214,575	7.88	102,153	3.75
大河原町	11,079,025	上水道	法適	0	-	0	-
		病院	法適(組合)	605,159	5.46	144,471	1.30
		市場	法非適	0	-	0	-
		公共下水	法適	216,072	1.95	0	-
団体計		821,231	7.41	144,471	1.30		
村田町	6,051,023	上水道	法適	41,417	0.68	0	-
		工業用水道	法適	0	-	0	-
		病院	法適(組合)	232,687	3.85	52,854	0.87
		宅地造成	法非適	0	-	0	-
		公共下水	法適	121,780	2.01	104,163	1.72
		農業集落排水	法適	25,485	0.42	19,587	0.32
団体計		421,369	6.96	176,604	2.92		
柴田町	15,826,078	上水道	法適	240	0.00	0	-
		病院	法適(組合)	551,205	3.48	113,427	0.72
		公共下水	法適	439,440	2.78	189,972	1.20
		団体計		990,885	6.26	303,399	1.92
川崎町	5,432,905	上水道	法適	24,310	0.45	0	-
		病院	法適	323,154	5.95	0	-
		観光(その他)	法非適	0	-	0	-
		公共下水	法非適	182,592	3.36	5,761	0.11
団体計		530,056	9.76	5,761	0.11		
丸森町	17,869,562	上水道	法適	70,544	0.39	15,263	0.09
		病院	法適	330,000	1.85	0	-
		宅地造成	法非適	18,455	0.10	18,455	0.10
		公共下水	法非適	198,659	1.11	39,012	0.22
		農業集落排水	法非適	55,089	0.31	13,280	0.07
団体計		672,747	3.76	86,010	0.48		
亘理町	15,395,664	上水道	法適	5,436	0.04	0	-
		観光(休養宿泊)	法非適	21,764	0.14	21,764	0.14
		宅地造成	法非適	0	-	0	-
		公共下水	法適	621,410	4.04	83,620	0.54
団体計		648,610	4.21	105,384	0.68		
山元町	11,710,100	上水道	法適	13,872	0.12	0	-
		特定環境下水道	法適	228,830	1.95	0	-
		農業集落排水	法適	63,395	0.54	19,600	0.17
		団体計		306,097	2.61	19,600	0.17
松島町	7,513,178	上水道	法適	2,374	0.03	0	-
		観光(その他)	法非適	0	-	0	-
		公共下水	法非適	417,377	5.56	111,751	1.49
		団体計		419,751	5.59	111,751	1.49
七ヶ浜町	7,701,317	上水道	法適	11,654	0.15	933	0.01
		公共下水	法非適	246,198	3.20	32,788	0.43
		団体計		257,852	3.35	33,721	0.44
利府町	13,142,172	上水道	法適	60,939	0.46	41,741	0.32
		公共下水	法適	205,250	1.56	23,706	0.18
		団体計		266,189	2.03	65,447	0.50

市町村名	令和4年度 一般会計 歳出総額 (1)	事業名	法適・法非適 の 区別	他会計からの実繰入額		(2)のうち基準外繰入金	
				(2)	歳出中割合 (2)/(1)*100	(3)	歳出中割合 (3)/(1)*100
大和町	13,267,054	上水道	法適	95,688	0.72	86,624	0.65
		病院	法適(組合)	285,004	2.15	76,258	0.57
		介護(訪問看護)	法適(組合)	0	-	0	-
		☆宅地造成	法非適	10,665	0.08	10,665	0.08
		▲公共下水	法適	328,523	2.48	0	-
		▲農業集落排水	法適	63,328	0.48	0	-
		▲特定地域生活排水	法適	63,702	0.48	3,134	0.02
		団体計		846,910	6.38	176,681	1.33
大郷町	5,449,017	上水道	法適	0	-	0	-
		病院	法適(組合)	71,252	1.31	19,065	0.35
		介護(訪問看護)	法適(組合)	0	-	0	-
		宅地造成	法非適	368	0.01	368	0.01
		特定環境下水道	法非適	126,411	2.32	14,179	0.26
		農業集落排水	法非適	46,065	0.85	17,286	0.32
		特定地域生活排水	法非適	32,079	0.59	22,234	0.41
		団体計		276,175	5.07	73,132	1.34
大衡村	4,945,359	上水道	法適	2,195	0.04	1,514	0.03
		病院	法適(組合)	69,352	1.40	18,557	0.38
		介護(訪問看護)	法適(組合)	0	-	0	-
		特定環境下水道	法非適	111,036	2.25	23,043	0.47
		特定地域生活排水	法非適	16,518	0.33	16,478	0.33
		団体計		199,101	4.03	59,592	1.21
色麻町	4,748,118	上水道	法適	0	-	0	-
		病院	法適(組合)	369,145	7.77	114,639	2.41
		介護(老人保健)	法適(組合)	106,734	2.25	101,298	2.13
		宅地造成	法非適	2,852	0.06	2,852	0.06
		特定環境下水道	法非適	192,835	4.06	27,620	0.58
		農業集落排水	法非適	55,084	1.16	23,676	0.50
		特定地域生活排水	法非適	4,535	0.10	2,311	0.05
		個別排水	法非適	7,591	0.16	4,015	0.08
		団体計		738,776	15.56	276,411	5.82
加美町	14,068,369	上水道	法適	3,561	0.03	0	-
		病院	法適(組合)	110,906	0.79	49,684	0.35
		駐車場	法非適	800	0.01	800	0.01
		介護(老人保健)	法適(組合)	173,266	1.23	170,702	1.21
		公共下水	法非適	272,735	1.94	10,294	0.07
		特定環境下水道	法非適	213,726	1.52	46,591	0.33
		簡易排水	法非適	565	0.00	565	0.00
		特定地域生活排水	法非適	33,854	0.24	13,635	0.10
		団体計		809,413	5.75	292,271	2.08
涌谷町	8,172,311	上水道	法適	845	0.01	845	0.01
		病院	法適	302,395	3.70	56,877	0.70
		介護(老人保健)	法適	57,728	0.71	43,383	0.53
		介護(訪問看護)	法適	0	-	0	-
		公共下水	法適	253,769	3.11	0	-
		農業集落排水	法適	76,039	0.93	11,559	0.14
		団体計		690,776	8.45	112,664	1.38
美里町	11,479,381	上水道	法適	11,401	0.10	5,502	0.05
		病院	法適	280,352	2.44	0	-
		公共下水	法適	224,147	1.95	31,382	0.27
		農業集落排水	法適	261,666	2.28	131,424	1.14
		団体計		777,566	6.77	168,308	1.47

市町村名	令和4年度 一般会計 歳出総額 (1)	事業名	法適・法非適 の 区別	他会計からの実繰入額		(2)のうち基準外繰入金	
				(2)	歳出中割合 (2)/(1)*100	(3)	歳出中割合 (3)/(1)*100
女川町	13,107,283	上水道	法適	28,591	0.22	25,962	0.20
		病院	法適	0	-	0	-
		市場	法非適	111,941	0.85	65,650	0.50
		宅地造成	法非適	0	-	0	-
		▲公共下水	法適	238,556	1.82	144,812	1.10
		▲特定地域生活排水	法適	5,225	0.04	5,225	0.04
		団体計			384,313	2.93	241,649
南三陸町	13,995,534	上水道	法適	96,677	0.69	330	0.00
		病院	法適	384,443	2.75	38,161	0.27
		市場	法非適	20,000	0.14	20,000	0.14
		介護(訪問看護)	法適	0	-	0	-
		公共下水	法非適	0	-	0	-
		特定環境下水道	法非適	85,875	0.61	51,498	0.37
		漁業集落排水	法非適	5,806	0.04	0	-
		団体計			592,801	4.24	109,989
県計	1,309,698,906	-	-	84,515,358	6.45	42,611,446	3.25
市計	1,098,336,861	-	-	73,050,005	6.65	39,704,162	3.61
町村計	211,362,045	-	-	11,465,353	5.42	2,907,284	1.38

☆マーク：令和4年度開始又は変更事業

▲マーク：令和4年度から法適用事業

IV 主な経営指標

1 水道事業

(1) 主な経営指標

団体名	経常収支比率	営業収支比率	償還元金対減価償却費比率	供給単価	給水原価	職員1人当たり給水収益	配水管100m当たり給水人口	使用料(口径13mm)	
								家庭用10㎡	家庭用20㎡
単位	%	%	%	円	円	千円	人	円	円
仙台市	117.3	107.0	71.4	207.66	196.05	64,492	28.0	1,518	3,553
塩竈市	110.7	110.4	83.0	217.37	208.02	44,075	16.6	1,683	3,608
気仙沼市	100.9	86.6	60.8	240.53	252.39	31,084	7.4	1,958	3,674
白石市	108.0	104.7	43.6	259.20	251.91	82,886	8.8	2,035	4,180
名取市	127.6	112.4	11.1	257.59	210.98	87,561	16.5	1,903	3,333
角田市	104.0	97.7	19.3	258.22	250.13	82,741	8.7	1,980	4,780
多賀城市	118.3	114.1	52.3	264.21	235.48	77,171	23.8	1,782	3,762
岩沼市	114.4	111.3	66.0	240.14	221.98	93,654	14.7	1,903	3,388
登米市	98.4	90.6	72.0	267.48	287.05	112,914	5.2	2,790	5,360
栗原市	98.9	82.7	80.9	289.72	338.39	69,505	4.5	2,981	5,481
大崎市	101.5	99.9	61.5	264.90	276.96	134,613	9.6	2,077	3,987
富谷市	125.3	109.8	49.5	196.06	169.15	96,675	16.2	1,474	3,344
蔵王町	113.9	106.7	109.0	260.84	241.13	53,937	3.8	2,640	4,290
大河原町	124.6	127.0	56.0	230.94	201.70	78,211	13.8	1,848	4,378
村田町	108.7	91.5	58.5	286.56	304.74	50,909	5.4	2,310	5,060
柴田町	139.6	141.8	76.0	279.69	210.69	380,200	12.1	2,189	3,619
川崎町	102.4	98.7	107.0	264.77	278.33	53,511	3.7	2,420	4,455
丸森町	112.1	94.3	79.7	301.12	302.32	59,303	4.8	2,260	5,010
亘理町	123.4	115.0	66.9	231.95	193.39	189,887	11.8	2,035	4,455
山元町	108.5	99.5	71.1	272.93	258.24	109,625	4.5	2,750	5,445
松島町	100.5	100.0	8.8	305.80	312.18	97,357	9.8	2,420	4,620
七ヶ浜町	102.2	92.5	13.1	222.77	235.39	59,826	13.6	1,980	4,400
利府町	107.9	89.0	34.3	215.45	224.18	99,302	14.0	1,870	4,070
大和町	102.3	76.0	27.1	198.55	268.26	85,816	8.5	1,870	3,630
大郷町	101.7	97.9	73.0	297.16	309.61	97,217	4.5	2,530	5,280
大衡村	117.8	100.3	38.6	296.56	264.72	100,885	4.4	2,420	5,390
色麻町	109.8	79.8	18.1	202.98	185.61	30,235	4.7	2,090	4,180
加美町	104.3	101.7	55.2	210.02	215.48	429,748	5.7	2,153	4,193
涌谷町	108.0	104.1	48.6	291.87	273.79	90,605	7.3	3,000	5,300
美里町	111.7	111.8	127.9	317.18	292.56	115,565	10.5	3,410	5,720
女川町	85.4	17.4	1.8	116.39	267.84	14,951	2.8	1,260	2,470
南三陸町	94.7	51.8	41.4	226.10	285.25	62,432	4.8	1,870	4,070
石巻地方広域水道企業団	105.0	84.3	27.9	221.80	218.69	41,225	9.4	1,353	3,718
県平均	111.7	100.2	59.2	227.60	220.70	66,959	13.0	2,144	4,309

(注) 1 石巻地方広域水道企業団構成団体: 石巻市、東松島市

2 上水道事業と併せて法適用簡易水道事業を実施している団体にあつては、両事業合算した数値である。

経営指標の算出方法

(1) 経常収支比率(%) = 経常収益 ÷ 経常費用 × 100

(2) 営業収支比率(%) = (営業収益 - 受託工事収益) ÷ (営業費用 - 受託工事費用) × 100

(3) 償還元金対減価償却費比率(%) = 建設改良のための企業償還金 ÷ 当年度減価償却費

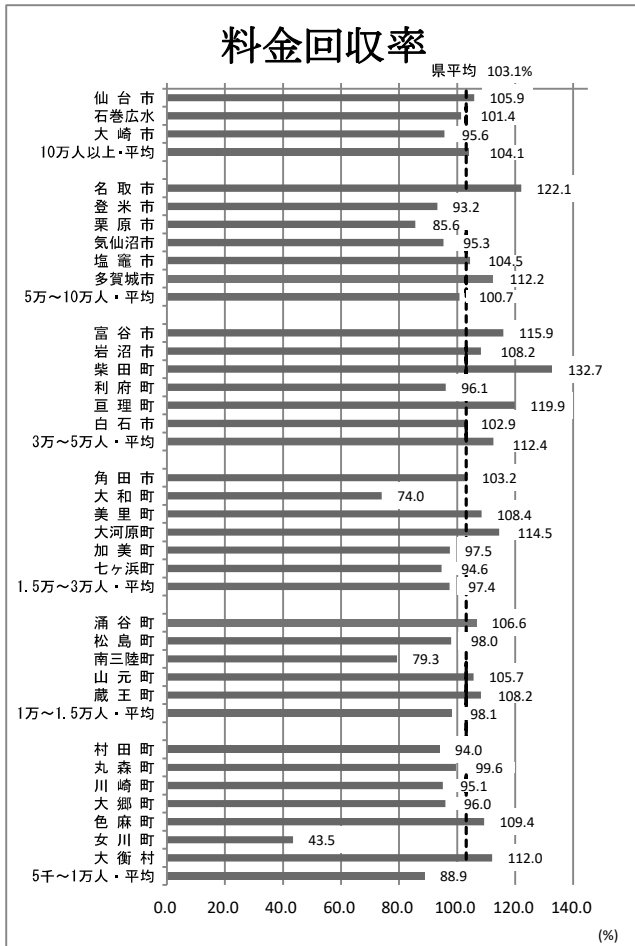
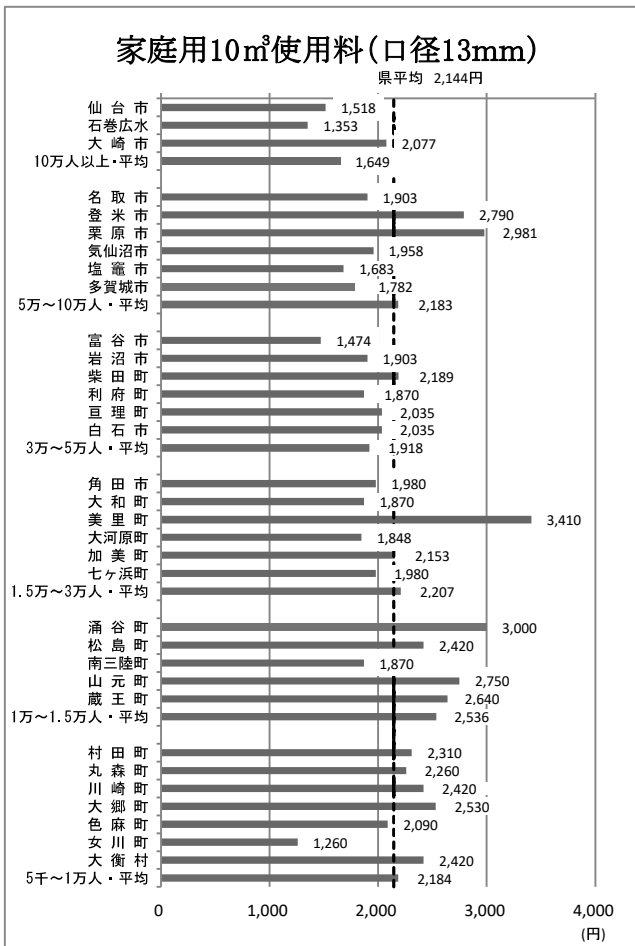
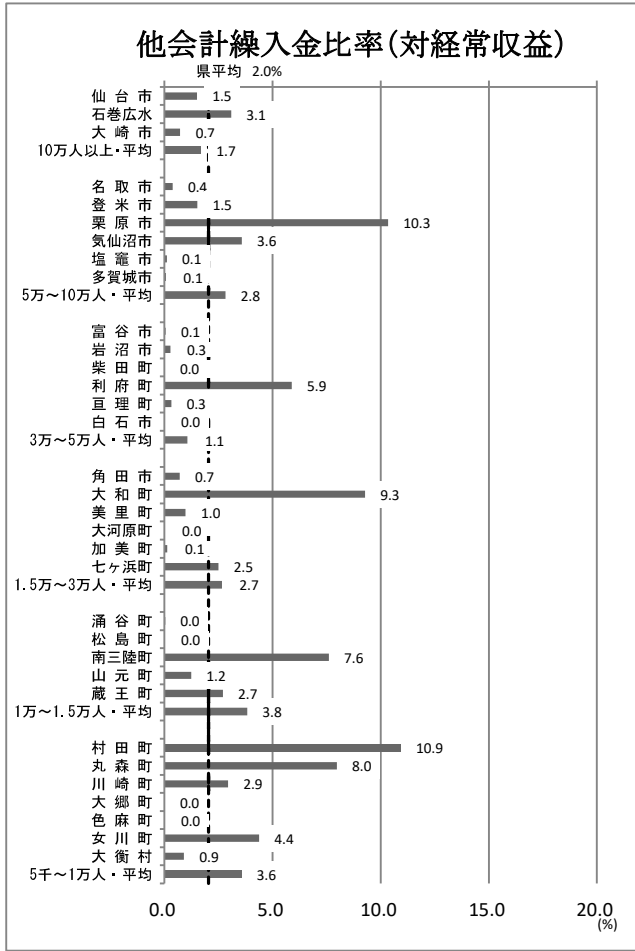
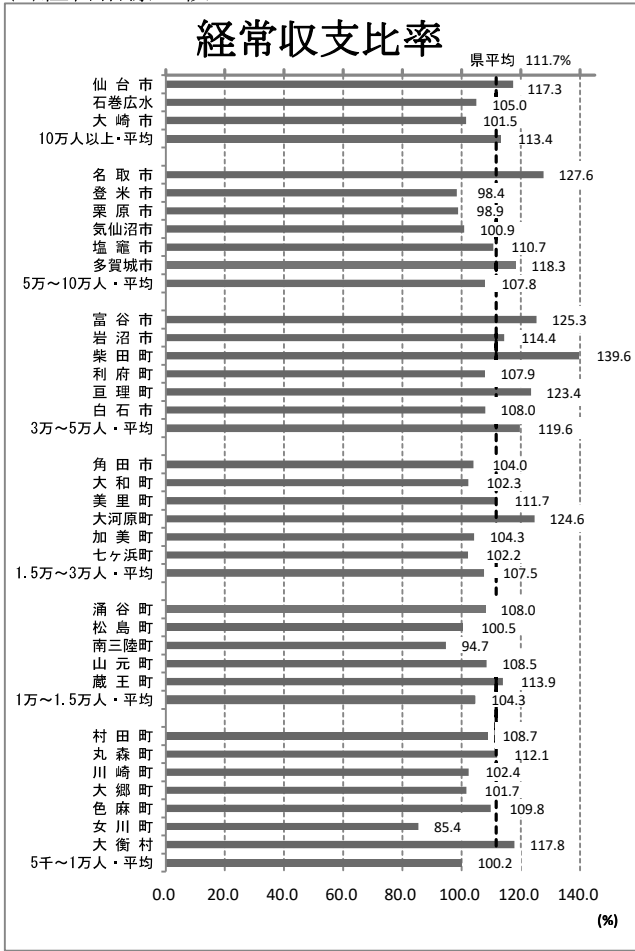
(4) 供給単価(円) = 給水収益 ÷ 年間総有収水量

(5) 給水原価(円) = (経常費用 - (受託工事費 + 附帯事業費 + 材料及び不用品売却原価) - 長期前受金戻入) ÷ 年間総有収水

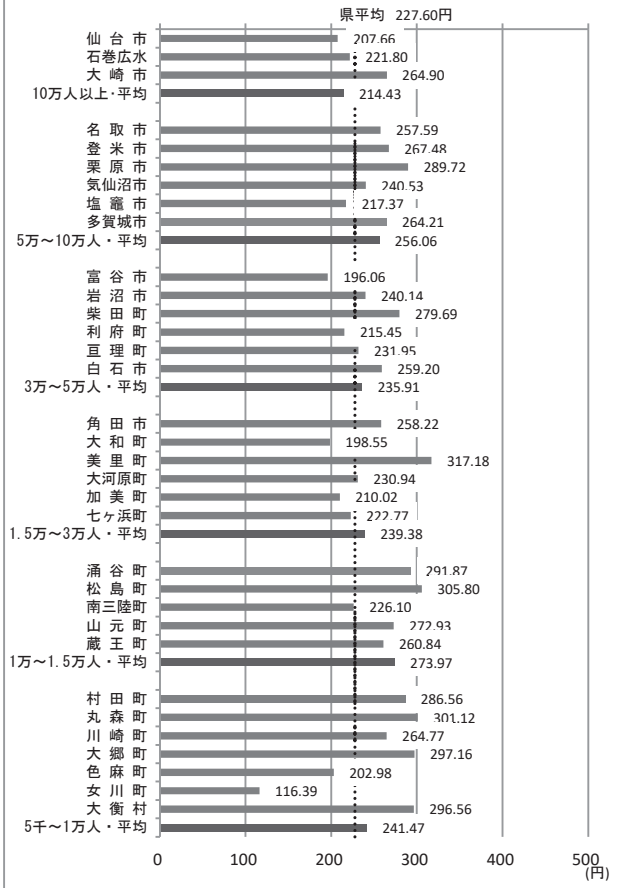
(6) 職員1人当たり給水収益(千円) = 給水収益 ÷ 損益勘定所属職員

(7) 配水管100m当たり給水人口(人) = 現在給水人口 ÷ 配水管延長(導水管、送水管含む)

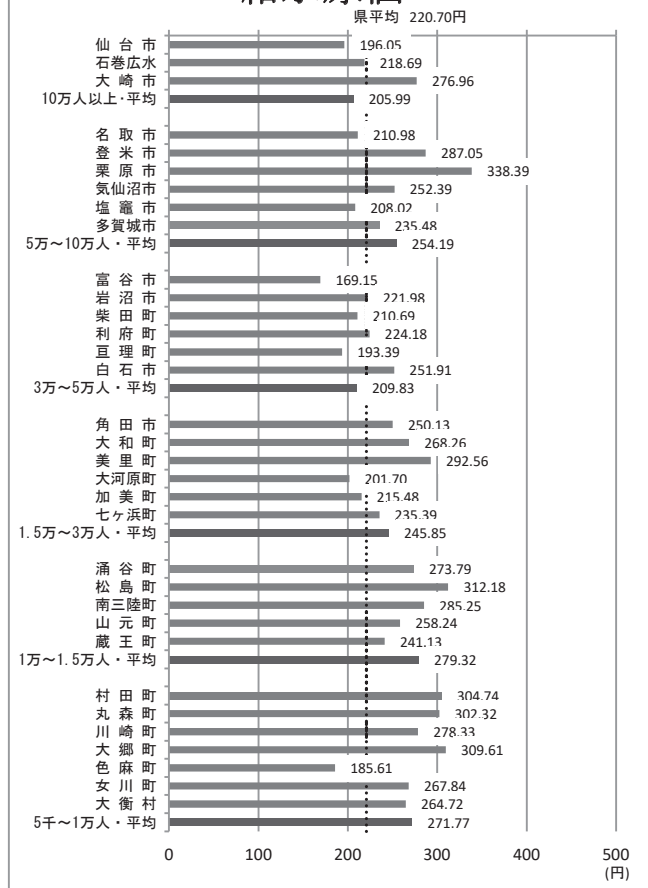
(2) 経営指標比較



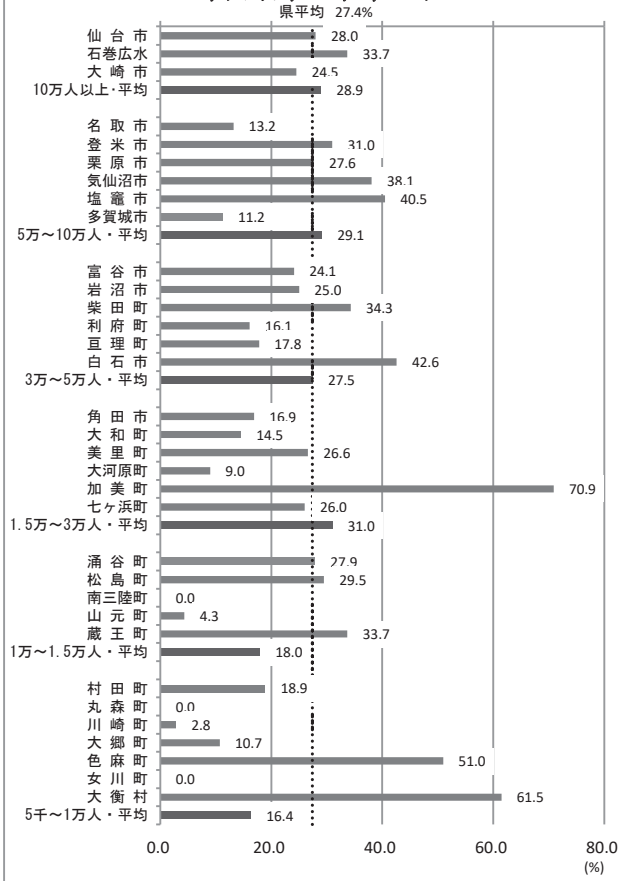
供給単価



給水原価



管路経年化率



○類似団体について

給水人口により県内団体を6グループに分類し、給水人口の多い順に表示している。

- ・給水人口10万人以上
仙台市、石巻地方広域水道企業団(表中では石巻広水と略称表記)、大崎市
 - ・給水人口5万人以上10万人未満
名取市、登米市、栗原市、気仙沼市、塩竈市、多賀城市
 - ・給水人口3万人以上5万人未満
富谷市、岩沼市、柴田町、利府町、亘理町、白石市
 - ・給水人口1.5万人以上3万人未満
角田市、大和町、美里町、大河原町、加美町、七ヶ浜町
 - ・給水人口1万人以上1.5万人未満
涌谷町、松島町、南三陸町、山元町、蔵王町
 - ・給水人口5千人以上1万人未満
村田町、丸森町、川崎町、大郷町、色麻町、女川町、大衡村
- ※七ヶ浜町は上水道事業未実施

[用語解説]

・経常収支比率(%)

経常収益÷経常費用×100

・他会計繰入金比率(対経常収益)(%)

他会計繰入金÷経常収益×100

・家庭用10m³使用料(口径13mm)(円)

家庭用口径13mm契約で、1ヶ月10m³使った場合の金額

・料金回収率(%)

(供給単価÷給水原価)×100

・供給単価(円)

給水収益÷年間総有収水量

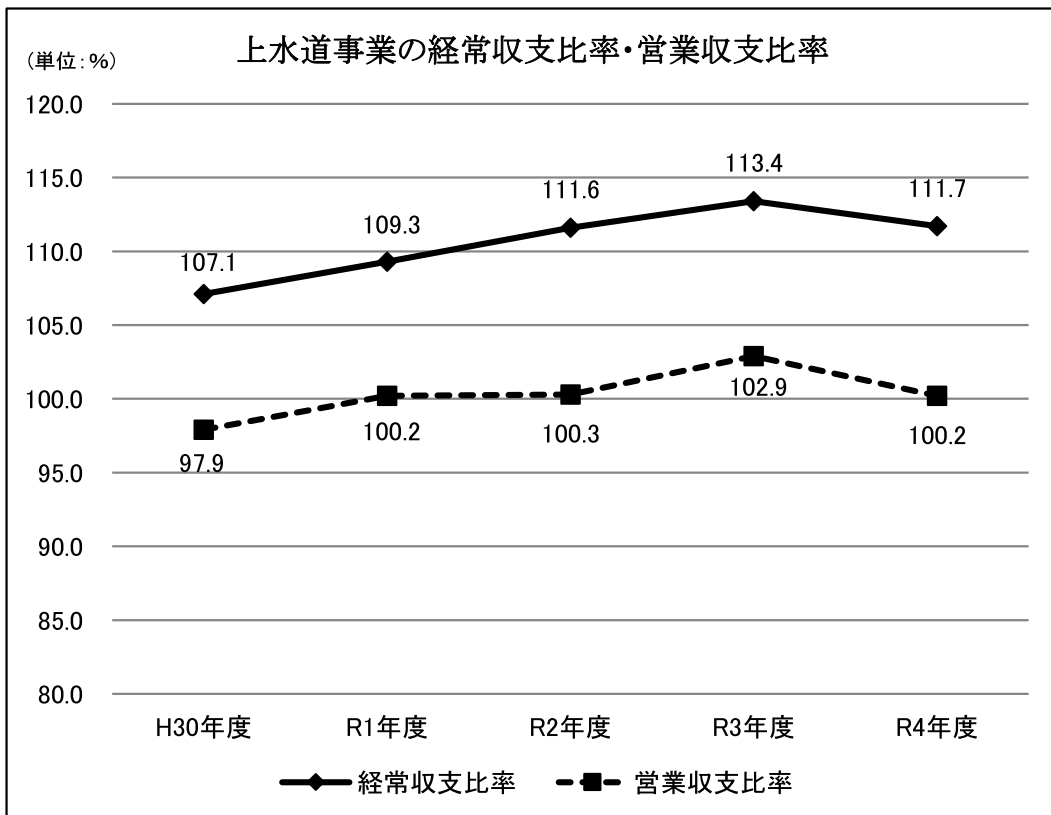
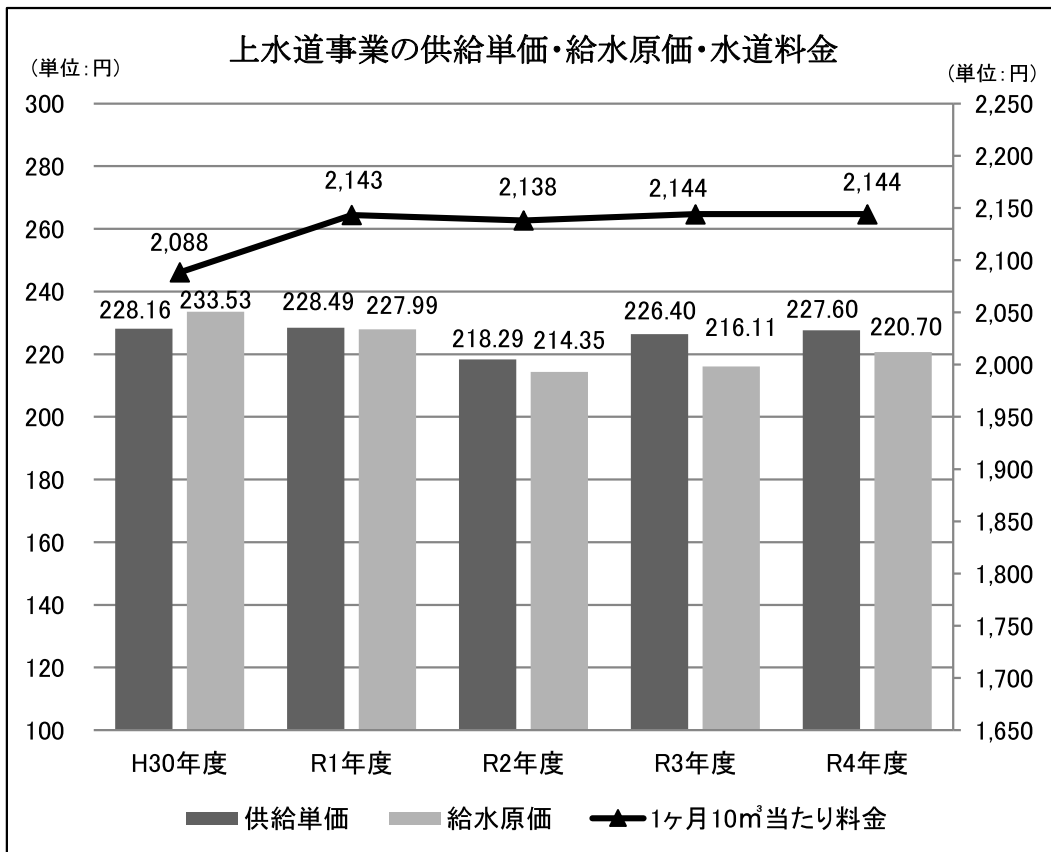
・給水原価(円)

(経常費用-(受託工事費+附带事業費+材料及び不用品売却原価)÷長期前受金戻入)÷年間総有収水量

・管路経年化率(%)

法定耐用年数を経過した管路総延長÷管路総延長

(3) 経営指標の推移(県平均値)



2 下水道事業(想定企業会計を除く)

(1) 主な経営指標

(ア) 公共下水道

	供用経過 年数	普及率	水洗化率	有収率	使用料 単価	汚水処理 原価	経費 回収率	1ヶ月20㎡ 当たり一般 家庭用使用料	処理区域内 人口密度
単位	年	%	%	%	円/㎡ ³	円/㎡ ³	%	円	人/ha
仙台市(注)	59	98.5	99.7	84.8	144.14	122.49	117.7	1,917	60.8
石巻市(注)	42	68.0	79.2	85.5	188.01	167.10	112.5	3,575	36.1
塩竈市(注)	45	99.4	96.9	77.1	186.23	208.01	89.5	3,905	44.8
気仙沼市(注)	40	16.4	83.3	91.5	157.88	280.00	56.4	3,058	19.7
白石市(注)	35	68.7	91.6	92.5	220.47	151.68	145.4	4,235	23.8
名取市(注)	39	93.4	98.7	93.9	171.23	161.32	106.1	3,300	37.8
角田市(注)	34	57.9	87.5	102.0	168.36	202.84	83.0	3,130	23.7
多賀城市(注)	45	99.9	98.9	85.5	123.41	139.61	88.4	2,035	44.4
岩沼市(注)	39	93.8	97.7	92.0	164.35	149.68	109.8	2,948	39.2
登米市(注)	30	24.8	81.3	60.7	163.35	167.71	97.4	3,141	21.1
栗原市(注)	23	18.7	71.3	90.6	213.46	269.76	79.1	4,070	25.0
東松島市(注)	30	83.6	91.2	95.5	183.09	166.17	110.2	3,575	36.6
大崎市(注)	39	39.4	83.9	89.7	201.24	215.33	93.5	3,740	33.4
富谷市(注)	35	97.0	99.9	80.4	120.53	123.45	97.6	2,420	43.6
大河原町(注)	38	94.6	96.7	110.5	166.39	158.85	104.7	3,080	35.5
村田町(注)	34	63.7	87.4	101.8	235.49	243.47	96.7	4,614	16.9
柴田町(注)	39	82.2	92.6	81.4	183.14	221.26	82.8	3,300	39.4
川崎町	38	65.8	95.9	83.3	200.49	193.22	103.8	3,454	12.6
丸森町	32	38.0	78.8	94.4	160.00	195.27	81.9	3,470	15.6
亘理町(注)	33	81.5	91.2	97.4	179.31	172.34	104.0	3,575	27.5
松島町	33	72.4	93.8	79.8	146.05	187.61	77.8	3,140	32.6
七ヶ浜町	44	99.9	98.1	80.1	146.57	169.31	86.6	2,530	31.8
利府町(注)	44	95.6	97.7	91.2	125.80	128.53	97.9	1,595	35.2
大和町(注)	31	88.8	94.8	81.3	104.97	86.13	121.9	2,255	22.8
加美町	31	46.0	77.8	79.5	186.78	232.81	80.2	3,302	20.5
涌谷町(注)	25	45.5	70.0	88.7	162.87	193.98	84.0	2,910	24.5
美里町(注)	29	47.2	78.1	96.0	193.56	200.22	96.7	3,740	28.4
女川町(注)	19	87.6	91.4	104.6	189.26	198.33	95.4	3,520	16.0
県平均		81.9	96.3	85.7	153.22	142.17	107.8	3,444	44.7
県平均(仙台市除く)		66.2	91.4	87.0	166.57	171.12	97.3	3,505	32.6

(注) 地方公営企業法適用事業

(イ) 特定公共下水道

	供用経過 年数	普及率	水洗化率	有収率	使用料 単価	汚水処理 原価	経費 回収率	1ヶ月20㎡ 当たり一般 家庭用使用料	処理区域内 人口密度
単位	年	%	%	%	円/㎡ ³	円/㎡ ³	%	円	人/ha
岩沼市(注)	55	0.0	—	100.0	2.53	2.06	122.6	—	—

(注) 地方公営企業法適用事業

(ウ) 特定環境保全公共下水道

	供用経過 年数	普及率	水洗化率	有収率	使用料 単価	汚水処理 原価	経費 回収率	1ヶ月20m ³ 当たり一般 家庭用使用料	処理区域内 人口密度
単位	年	%	%	%	円/m ³	円/m ³	%	円	人/ha
仙台市(注)	35	0.2	97.8	93.5	313.10	479.01	65.4	1,917	19.1
石巻市(注)	21	3.9	64.8	96.7	189.02	260.65	72.5	3,575	16.2
気仙沼市(注)	21	2.3	70.6	96.9	153.39	670.31	22.9	3,058	18.0
登米市(注)	26	22.0	78.8	80.8	159.12	180.12	88.3	3,141	18.4
栗原市(注)	26	30.3	76.0	89.7	209.29	254.28	82.3	4,070	18.2
大崎市(注)	31	4.8	76.9	84.3	206.04	218.10	94.5	3,740	18.3
蔵王町(注)	35	51.0	90.4	107.9	151.95	185.49	81.9	2,862	12.8
七ヶ宿町	33	91.6	92.6	68.3	153.70	292.14	52.6	2,690	13.8
山元町(注)	30	59.2	98.9	72.0	189.11	192.77	98.1	3,652	14.1
大郷町	29	47.0	86.0	80.6	127.93	168.82	75.8	2,255	15.2
大衡村	31	61.0	94.2	80.7	135.11	157.48	85.8	2,250	5.6
色麻町	24	56.8	75.3	102.9	150.09	193.55	77.5	2,855	22.3
加美町	32	25.8	76.7	100.6	183.42	309.67	59.2	3,302	21.8
南三陸町	22	6.4	87.5	77.7	232.88	1,135.45	20.5	4,180	17.8
県平均		5.0	80.9	86.5	186.30	247.22	75.4	3,105	15.8
県平均(仙台市除く)		14.7	80.5	85.8	174.35	225.39	77.4	3,197	15.8

(注) 地方公営企業法適用事業

(エ) 農業集落排水施設

	供用経過 年数	普及率	水洗化率	有収率	使用料 単価	汚水処理 原価	経費 回収率	1ヶ月20m ³ 当たり一般 家庭用使用料	処理区域内 人口密度
単位	年	%	%	%	円/m ³	円/m ³	%	円	人/ha
仙台市(注)	32	0.5	98.2	80.3	116.54	766.94	15.2	1,917	13.5
石巻市(注)	32	3.8	69.6	78.2	176.93	385.32	45.9	3,575	10.2
気仙沼市(注)	23	0.7	93.4	68.7	147.52	720.39	20.5	3,058	28.2
白石市(注)	26	4.6	67.3	94.6	207.66	335.81	61.8	4,235	6.1
名取市(注)	28	1.0	98.9	96.3	165.38	237.47	69.6	3,300	9.2
角田市(注)	26	4.7	83.1	98.4	162.10	420.82	38.5	3,130	11.6
岩沼市(注)	27	2.3	90.3	93.8	145.57	334.26	43.5	2,948	6.5
登米市(注)	36	22.7	82.2	87.5	156.79	265.58	59.0	3,141	8.1
栗原市(注)	29	4.0	73.8	89.4	199.63	300.81	66.4	4,070	5.2
東松島市(注)	30	3.9	91.0	100.0	177.61	264.85	67.1	3,575	6.4
大崎市(注)	27	8.9	72.8	91.3	195.34	300.75	65.0	3,740	7.6
村田町(注)	27	2.8	98.6	90.3	239.42	318.14	75.3	4,614	7.7
丸森町	32	13.6	86.2	98.5	161.04	201.39	80.0	3,470	15.1
山元町(注)	38	2.5	100.0	82.1	190.53	428.73	44.4	3,652	3.4
大和町(注)	17	3.3	87.4	79.5	92.73	330.90	28.0	2,255	5.6
大郷町	23	9.1	82.5	83.1	122.57	535.16	22.9	2,255	10.1
色麻町	26	12.7	88.4	91.2	149.93	461.36	32.5	2,855	11.5
涌谷町(注)	22	12.3	62.8	95.4	152.19	240.18	63.4	2,910	5.0
美里町(注)	28	29.6	81.2	89.7	192.92	334.26	57.7	3,740	9.9
県平均		3.3	80.4	87.9	167.42	354.11	47.3	3,286	8.2
県平均(仙台市除く)		7.0	78.8	88.9	173.15	307.65	56.3	3,362	8.0

(注) 地方公営企業法適用事業

(才) 漁業集落排水施設

	供用経過 年数	普及率	水洗化率	有収率	使用料 単価	汚水処理 原価	経費 回収率	1ヶ月20m ³ 当たり一般 家庭用使用料	処理区域内 人口密度
単位	年	%	%	%	円/m ³	円/m ³	%	円	人/ha
石巻市(注)	19	0.0	100.0	100.0	182.84	2,464.83	7.4	3,575	7.2
塩竈市(注)	25	0.3	100.0	59.8	188.18	1,014.39	18.6	3,300	11.9
気仙沼市(注)	23	0.8	88.3	99.0	150.74	712.94	21.1	3,058	8.7
東松島市(注)	38	0.4	100.0	100.0	179.45	504.63	35.6	3,575	18.2
南三陸町	31	1.0	92.6	63.6	159.10	332.80	47.8	3,240	7.2
県平均		0.3	93.2	85.4	162.82	749.43	21.7	3,350	9.6

(注) 地方公営企業法適用事業

(力) 簡易排水処理施設

	供用経過 年数	普及率	水洗化率	有収率	使用料 単価	汚水処理 原価	経費 回収率	1ヶ月20m ³ 当たり一般 家庭用使用料	処理区域内 人口密度
単位	年	%	%	%	円/m ³	円/m ³	%	円	人/ha
加美町	28	0.0	88.9	100.0	213.85	1,083.08	19.7	3,302	3.0

(キ) 特定地域生活排水処理施設

	供用経過 年数	普及率	水洗化率	有収率	使用料 単価	汚水処理 原価	経費 回収率	1ヶ月20m ³ 当たり一般 家庭用使用料	処理区域内 人口密度
単位	年	%	%	%	円/m ³	円/m ³	%	円	人/ha
仙台市(注)	19	0.4	100.0	100.0	129.46	754.85	17.2	1,760	
石巻市(注)	21	0.8	68.1	100.0	176.01	453.65	38.8	3,575	
登米市(注)	21	9.3	100.0	100.0	150.28	339.62	44.2	3,141	
栗原市(注)	24	13.1	99.9	100.0	198.60	231.43	85.8	4,070	
大崎市(注)	19	11.2	100.0	100.0	181.77	359.97	50.5	3,740	
大和町(注)	17	6.7	70.4	100.0	88.90	341.02	26.1	2,255	
大郷町	18	13.1	100.0	100.0	175.63	346.25	50.7	3,150	
大衡村	17	39.0	75.1	100.0	84.90	163.30	52.0	3,500	
色麻町	18	6.1	100.0	100.0	108.81	174.63	62.3	2,855	
加美町	18	13.2	100.0	100.0	159.74	210.46	75.9	3,352	
女川町(注)	12	12.4	79.3	100.0	182.4	278.9	65.4	3,520	
県平均		2.9	96.3	100.0	162.53	353.17	46.0	3,174	
県平均(仙台市除く)		8.3	95.9	100.0	166.81	301.22	55.4	3,316	

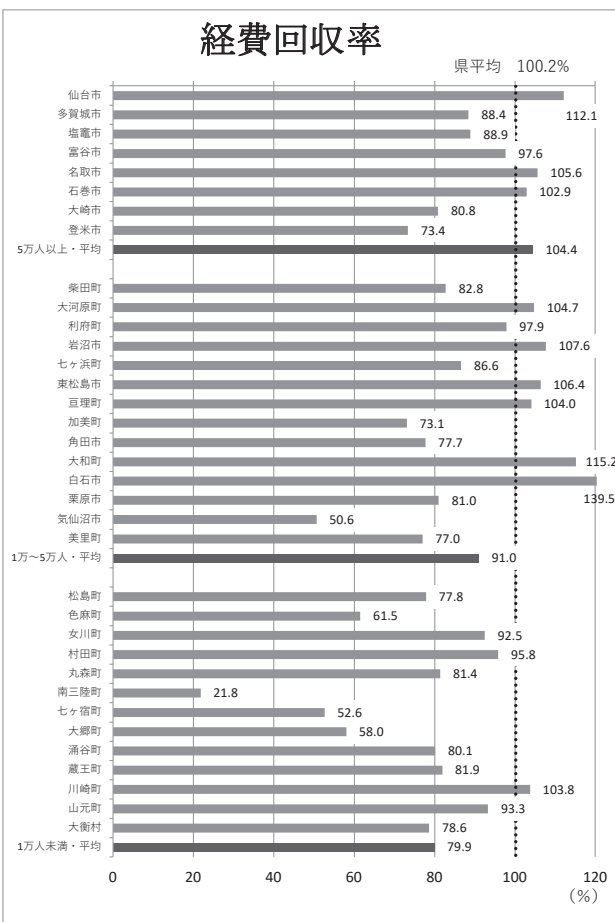
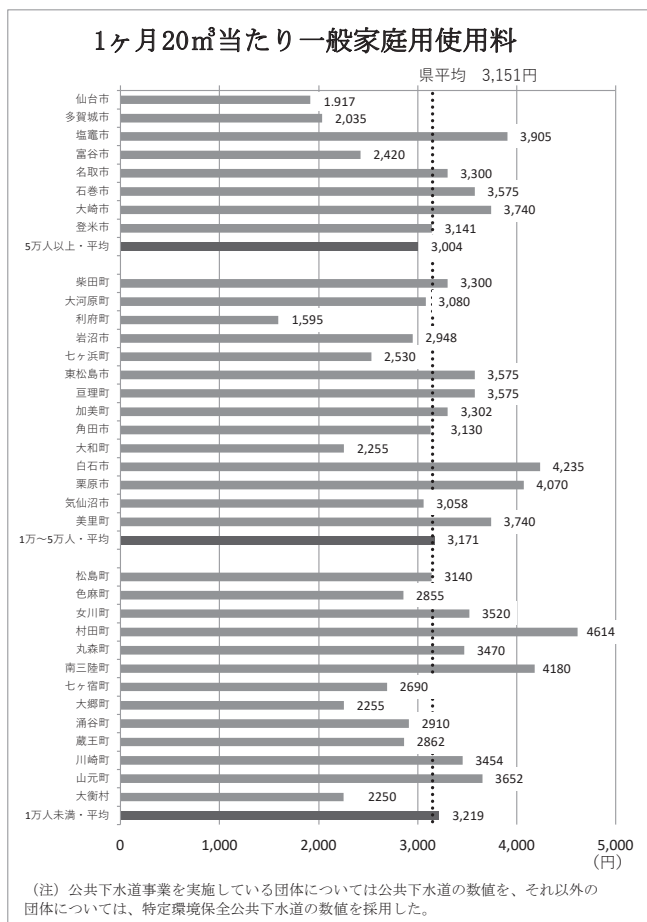
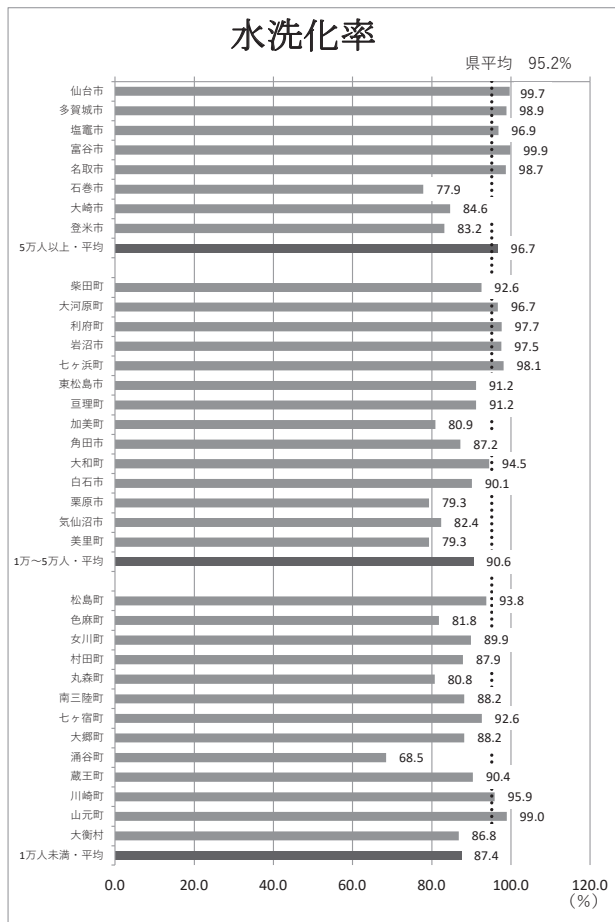
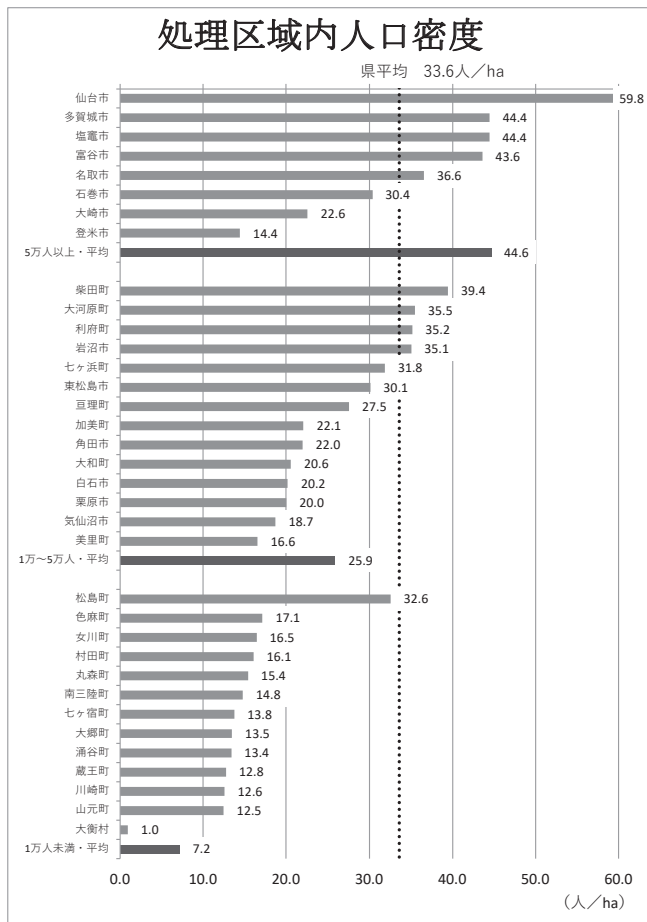
(注) 地方公営企業法適用事業

(ク) 個別排水処理施設

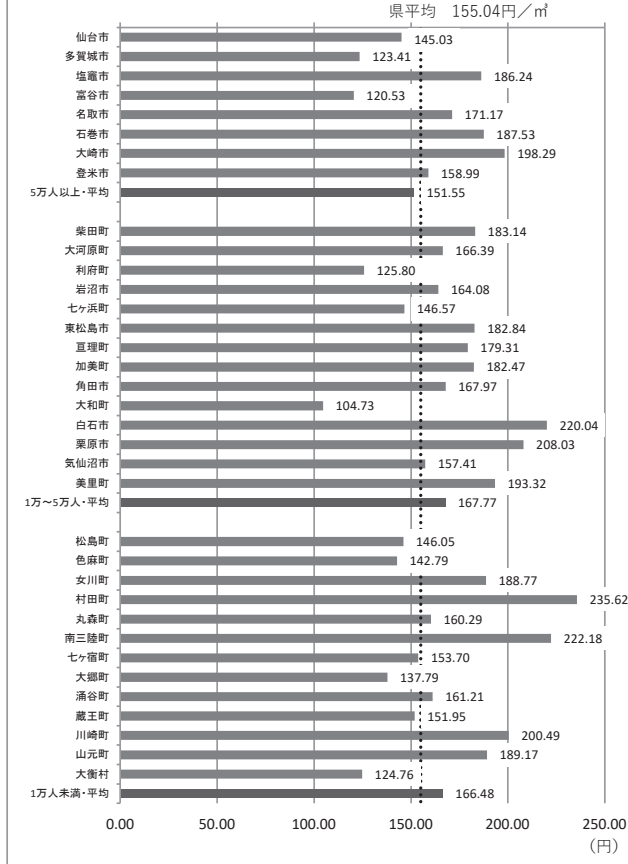
	供用経過 年数	普及率	水洗化率	有収率	使用料 単価	汚水処理 原価	経費 回収率	1ヶ月20m ³ 当たり一般 家庭用使用料	処理区域内 人口密度
単位	年	%	%	%	円/m ³	円/m ³	%	円	人/ha
登米市(注)	25	0.5	100.0	100.0	153.20	503.26	30.4	3,141	
栗原市(注)	25	0.2	100.0	100.0	209.04	319.75	65.4	4,070	
色麻町	25	9.6	100.0	100.0	113.73	205.09	55.5	2,855	
県平均		0.8	100.0	100.0	138.16	317.83	43.5	3,355	

(注) 地方公営企業法適用事業

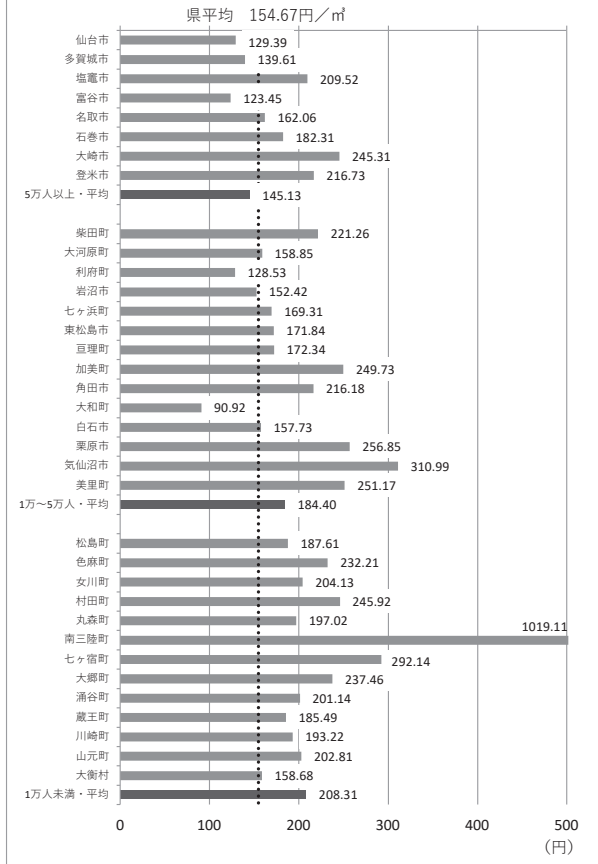
(2) 経営指標比較 (特定公共下水道以外の全事業の数値を合算して算出したもの)



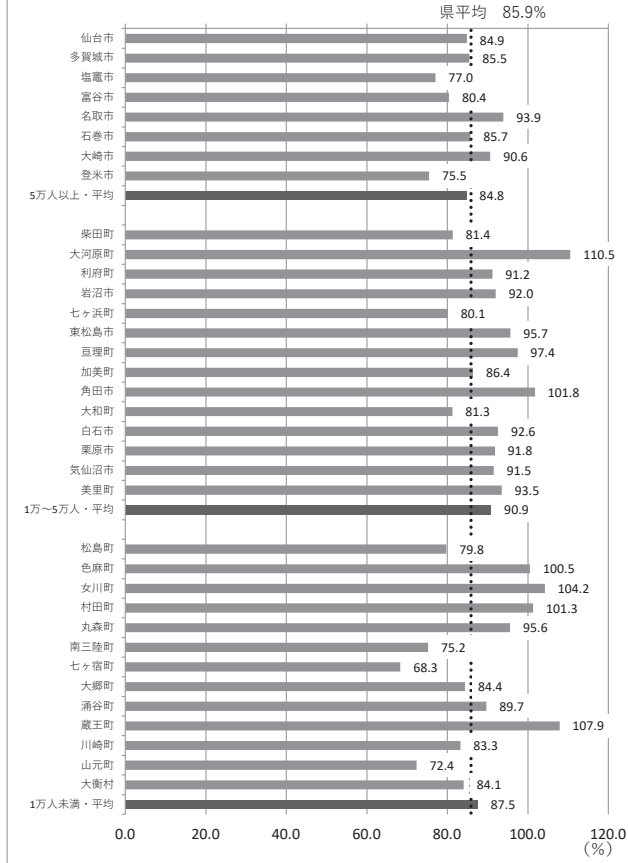
使用料単価



汚水処理原価



有収率



○類似団体について

処理区域内人口により県内団体を3グループに分類し、処理区域内人口密度の高い順に表示している。

- ・処理区域内人口5万人以上
仙台市、塩竈市、多賀城市、富谷市、名取市、石巻市、大崎市、登米市
- ・処理区域内人口1万人以上5万人未満
柴田町、利府町、大河原町、岩沼市、七ヶ浜町、東松島市、亶理町、加美町、角田市、大和町、白石市、栗原市、気仙沼市、美里町
- ・処理区域内人口1万人未満
松島町、女川町、色麻町、村田町、丸森町、南三陸町、七ヶ宿町、涌谷町、大郷町、蔵王町、山元町、川崎町、大衡村

[用語解説]

・処理区域内人口密度
処理区域内人口密度(人/ha) = 現在処理区域人口 ÷ 現在処理区域面積

・水洗化率
水洗化率(%) = 水洗便所設置済人口 ÷ 処理区域内人口 × 100

・1ヶ月20㎡あたり一般家庭用使用料
一般家庭において、1ヶ月あたり20㎡使用した場合に徴収される下水道使用料

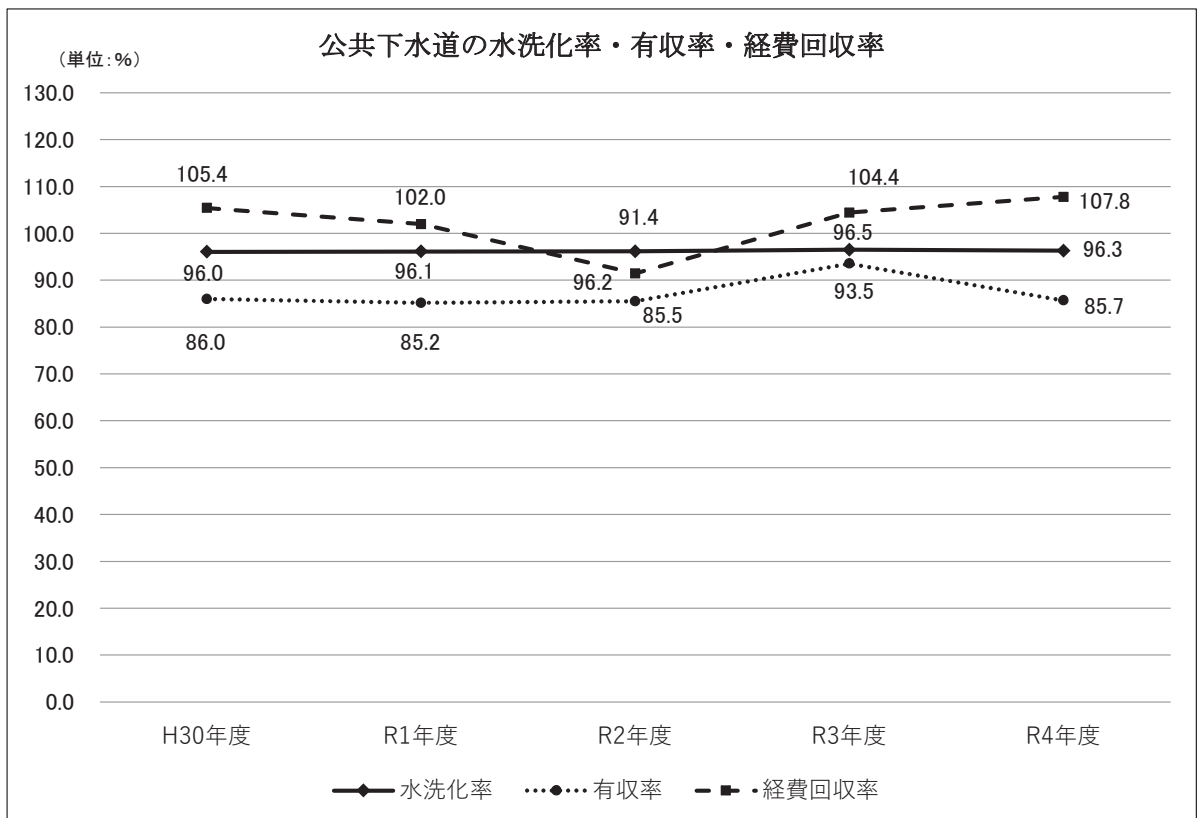
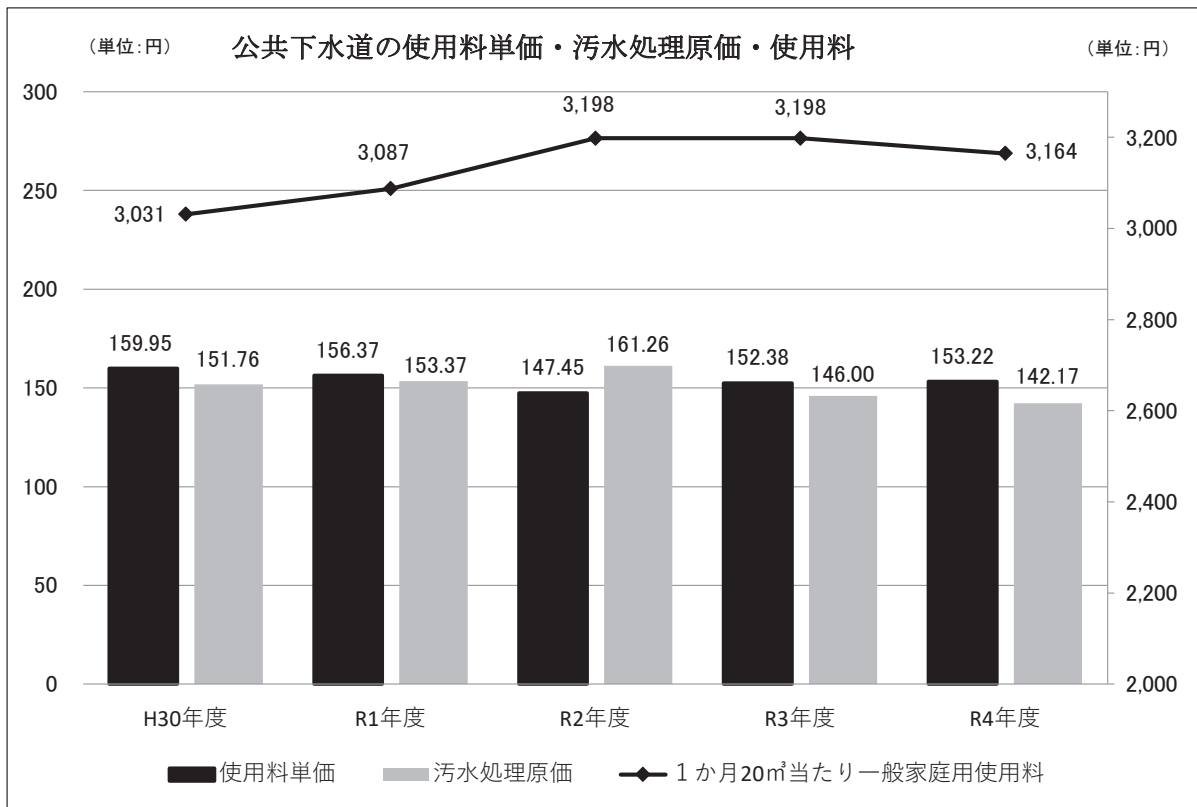
・経費回収率
経費回収率(%) = 使用料収入 ÷ 汚水処理費 × 100

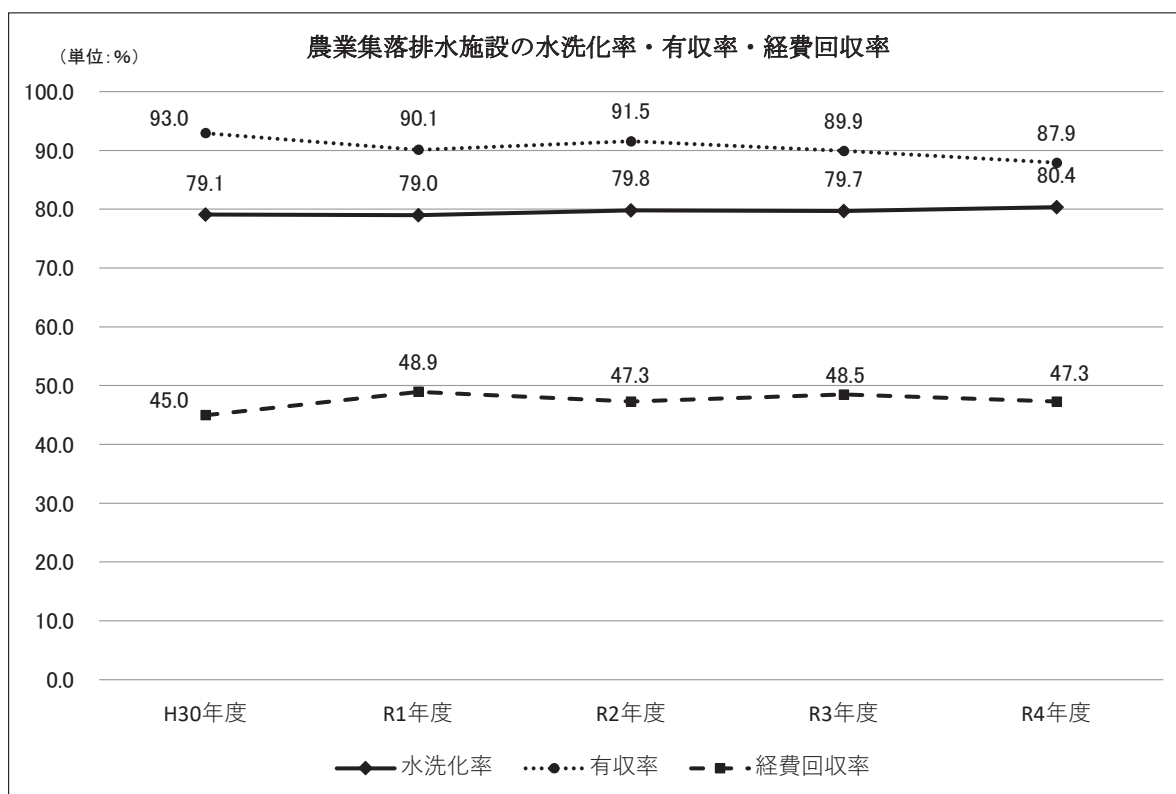
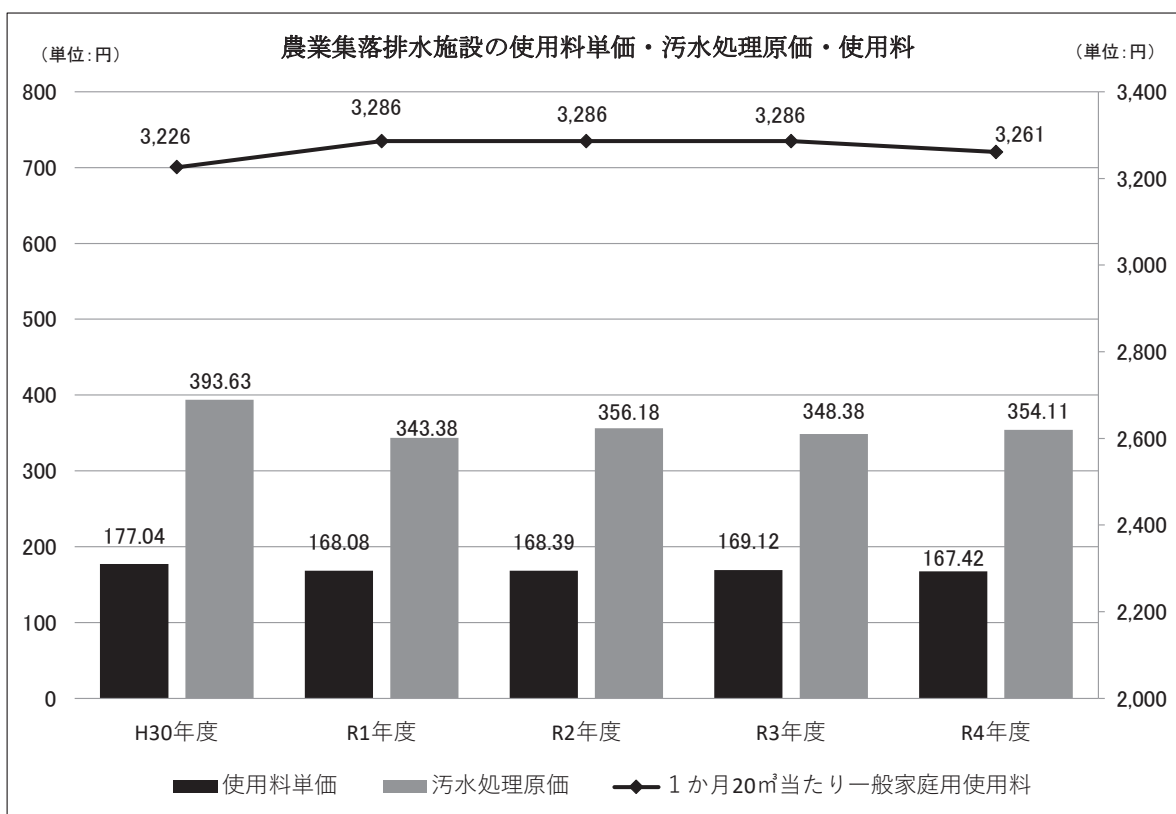
・使用料単価
使用料単価(円/㎡) = 使用料収入 ÷ 年間有収水量

・汚水処理原価
汚水処理原価(円/㎡) = 汚水処理費 ÷ 年間有収水量

・有収率
有収率(%) = 年間有収水量 ÷ 年間汚水処理水量 × 100

(3) 経営指標の推移 (県平均値)





3 病院事業(想定企業会計を除く)

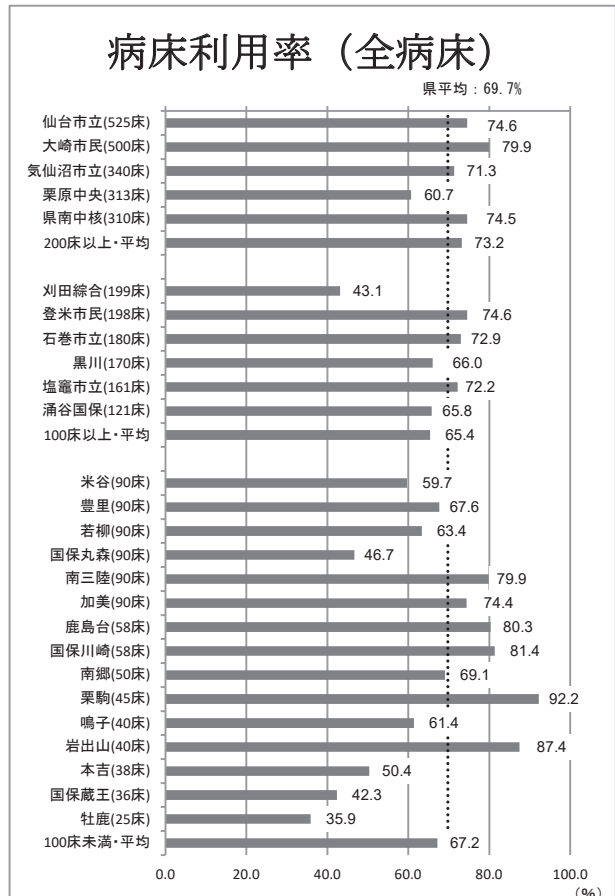
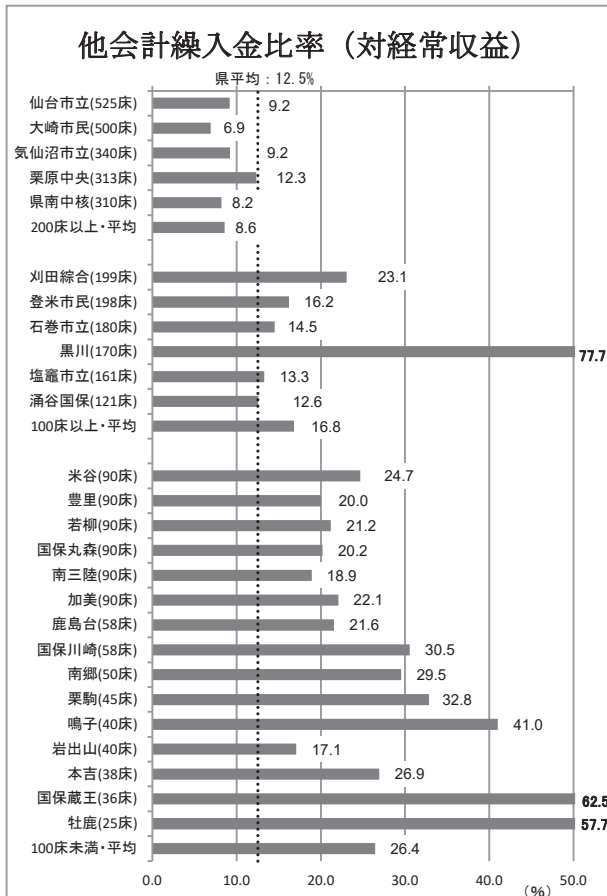
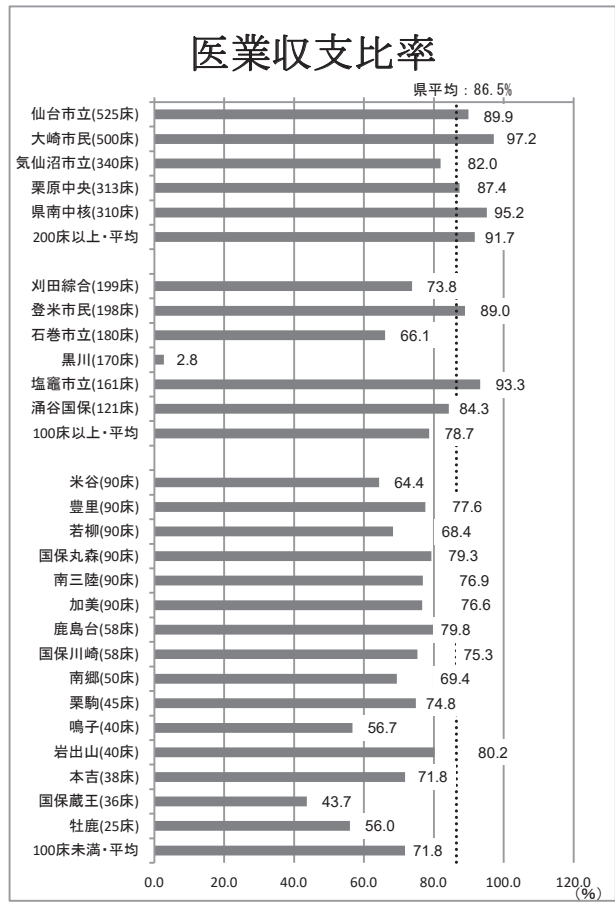
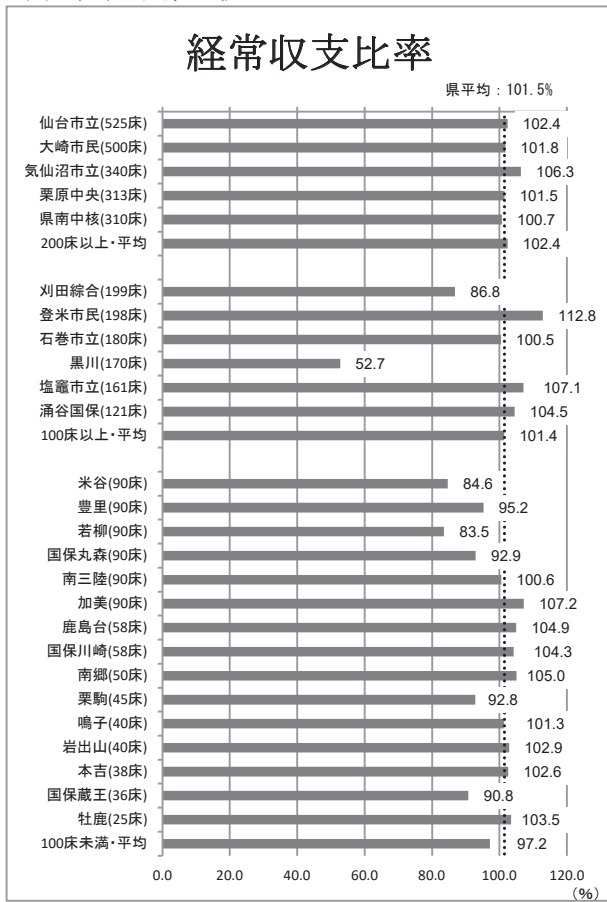
(1) 主な経営指標

団体名	病院名	経常収支	医業収支	他会計繰入金比率	職員給与費	材料費
		比率	比率	(対経常収益)	比率	比率
		%	%	%	%	%
仙台市	仙台市立病院	102.4	89.9	9.2	60.6	25.1
石巻市	石巻市立病院	100.5	66.1	14.5	68.3	18.6
	石巻市立牡鹿病院	103.5	56.0	57.7	93.5	30.0
	小計	100.8	64.9	19.9	71.0	19.8
塩竈市	塩竈市立病院	107.1	93.3	13.3	66.1	12.9
気仙沼市	気仙沼市立病院	106.3	82.0	9.2	53.6	22.3
	気仙沼市立本吉病院	102.6	71.8	26.9	86.8	11.7
	小計	106.1	81.4	10.2	55.3	21.7
登米市	登米市立登米市民病院	112.8	89.0	16.2	66.2	12.1
	登米市立米谷病院	84.6	64.4	24.7	81.2	9.2
	登米市立豊里病院	95.2	77.6	20.0	83.7	9.2
	小計	104.7	82.5	18.0	71.1	11.3
栗原市	栗原市立栗原中央病院	101.5	87.4	12.3	60.0	20.2
	栗原市立若柳病院	83.5	68.4	21.2	83.7	10.6
	栗原市立栗駒病院	92.8	74.8	32.8	80.5	9.0
	小計	97.2	82.6	15.6	65.5	17.7
大崎市	大崎市民病院本院	101.8	97.2	6.9	45.0	34.5
	大崎市民病院鳴子温泉分院	101.3	56.7	41.0	103.4	6.8
	大崎市民病院岩出山分院	102.9	80.2	17.1	75.6	7.3
	大崎市民病院鹿島台分院	104.9	79.8	21.6	76.1	8.7
	小計	101.9	94.6	8.9	48.1	32.3
蔵王町	蔵王町国民健康保険蔵王病院	90.8	43.7	62.5	127.0	11.5
川崎町	国民健康保険川崎病院	104.3	75.3	30.5	83.3	11.1
丸森町	丸森町国民健康保険丸森病院	92.9	79.3	20.2	61.0	8.4
涌谷町	涌谷町国民健康保険病院	104.5	84.3	12.6	66.7	25.5
美里町	美里町立南郷病院	105.0	69.4	29.5	85.5	12.1
南三陸町	南三陸病院	100.6	76.9	18.9	65.1	11.5
白石市外二町組合	公立刈田総合病院	86.8	73.8	23.1	69.2	13.0
黒川地域行政事務組合	公立黒川病院	52.7	2.8	77.7	-	-
加美郡保健医療福祉行政事務組合	公立加美病院	107.2	76.6	22.1	77.4	9.9
みやぎ県南中核病院企業団	みやぎ県南中核病院	100.7	95.2	8.2	55.3	24.4
県平均		101.5	86.5	12.5	58.8	23.4

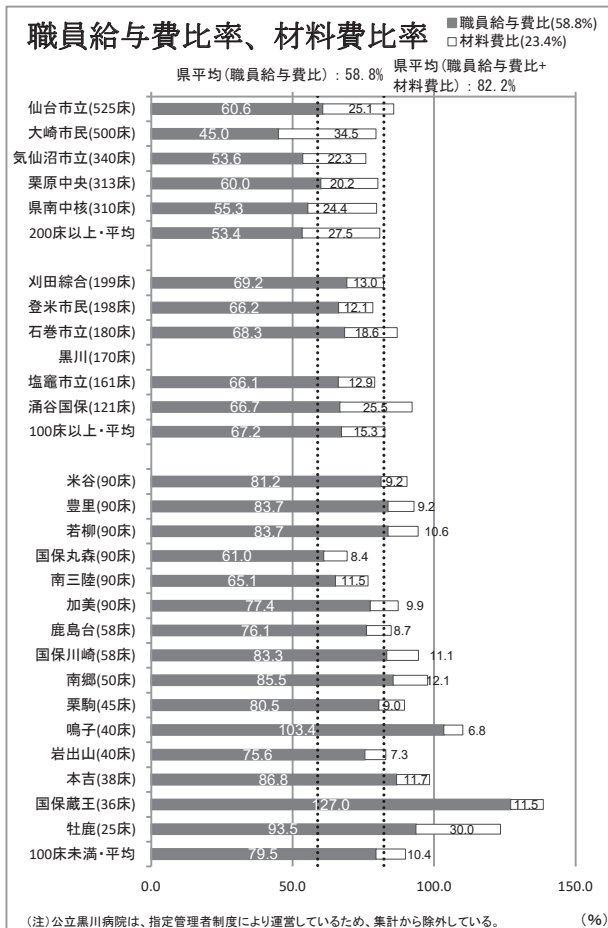


(注) 公立黒川病院は、指定管理者制度により運営しているため、職員給与費比率・材料費比率・患者1人1日当たり診療収入の計算から除外している。

合計	病床数						病床利用率		1日平均患者数		患者1人1日当たり 診療収入	
	一般	療養	精神	感染症	結核	一般	療養	入院	外来	入院	外来	
	床	床	床	床	床	床	床	%	%	人	人	円
525	467	40	0	50	8	0	80.0		391	902	80,372	19,297
180	140	9	40	0	0	0	71.1	79.4	131	182	40,006	14,828
25	25	2	0	0	0	0	35.9		9	51	11,378	13,179
205	165	11	40	0	0	0	65.8	79.4	70	116	38,175	14,465
161	161	5	0	0	0	0	72.2		116	242	36,334	12,795
340	336	8	0	0	4	0	71.8		243	856	52,175	15,321
38	38	0	0	0	0	0	50.4		19	109	24,190	9,469
378	374	8	0	0	4	0	69.6		131	483	50,129	14,660
198	198	15	0	0	0	0	74.6		148	366	40,751	15,099
90	40	2	50	0	0	0	55.5	63.0	54	117	25,128	7,990
90	60	2	30	0	0	0	53.0	97.0	61	168	26,053	6,467
378	298	19	80	0	0	0	67.6	75.8	87	217	34,138	11,595
313	269	10	15	0	1	28	67.6	0.0	190	420	51,899	11,754
90	60	5	30	0	0	0	59.6	70.8	57	133	29,551	12,000
45	0	5	45	0	0	0		92.2	41	81	20,330	7,536
448	329	20	90	0	1	28	66.1	69.7	96	211	42,943	11,267
500	494	10	0	0	6	0	80.2		400	1,172	82,618	27,381
40	40	4	0	0	0	0	61.4		25	58	32,321	7,102
40	40	2	0	0	0	0	87.4		35	99	32,409	6,849
58	40	2	18	0	0	0	76.6	88.8	47	136	28,195	7,863
638	614	18	18	0	6	0	79.2	88.8	126	366	71,693	23,368
36	10	4	26	0	0	0	49.4	39.6	15	27	14,049	5,827
58	30	3	28	0	0	0	75.8	87.3	47	108	19,192	6,716
90	55	4	35	0	0	0	60.2	25.4	42	113	26,766	8,499
121	80	3	41	0	0	0	60.6	75.9	80	181	25,607	14,931
50	50	2	0	0	0	0	69.1		35	70	18,178	7,881
90	40	4	50	0	0	0	78.4	81.1	72	182	27,530	10,990
199	199	10	0	0	0	0	43.1		86	358	35,824	12,774
170	110	3	60	0	0	0	63.1	71.3	112	185	-	-
90	40	3	50	0	0	0	65.1	81.7	67	101	23,764	8,423
310	310	26	0	0	0	0	74.5		231	790	70,598	16,002
3,947	3,332	183	518	50	19	28	70.6	71.4	106	276	52,880	15,964

(2) 経営指標比較



(注) 公立黒川病院は、指定管理者制度により運営している。



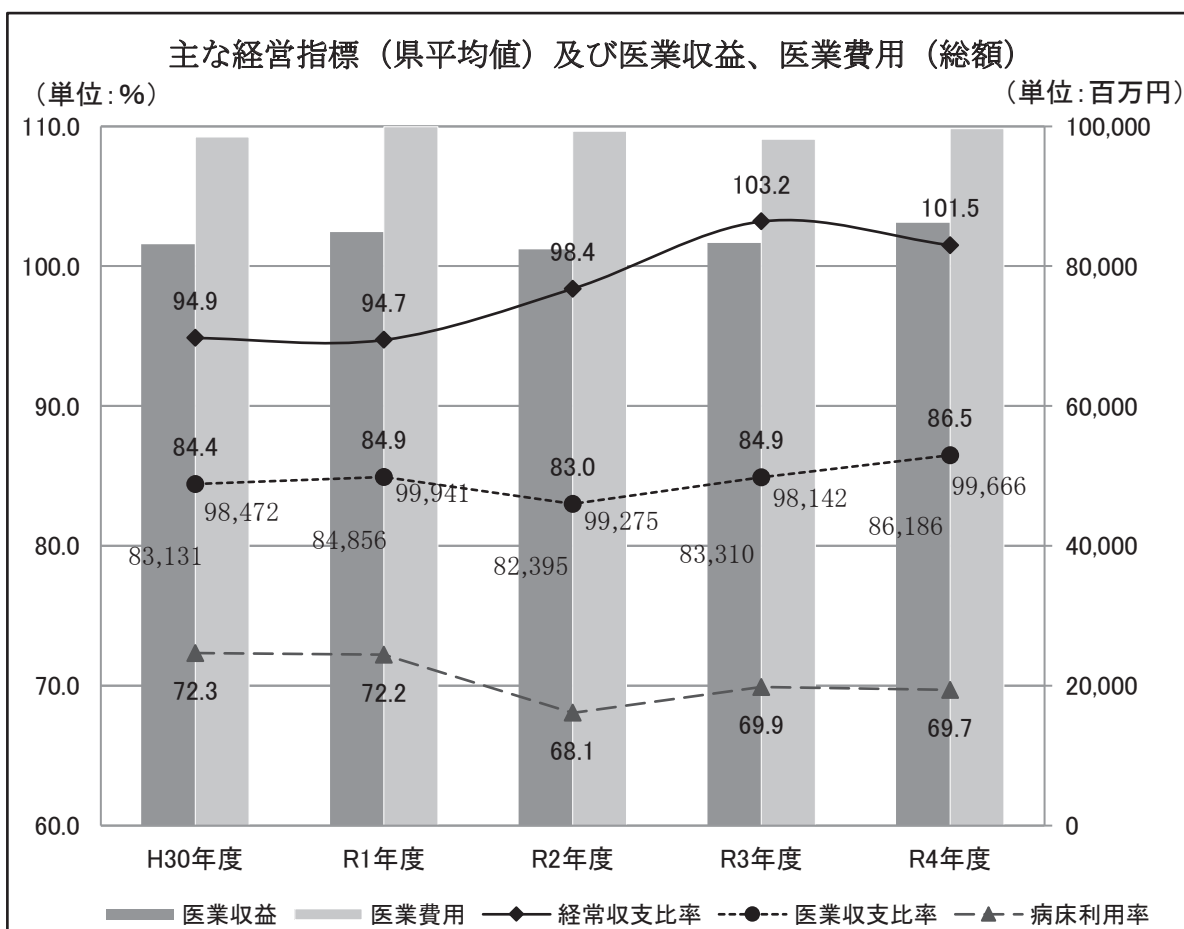
○ 類似団体について
 病床数(全病床)により県内団体を3グループに分類し、病床数の多い順に表示している。

- ・ 200床以上(5病院)
 仙台市立、大崎市民、気仙沼市立、栗原中央、県南中核
- ・ 100床以上200床未満(6病院)
 刈田総合、登米市民、石巻市立、黒川、塩竈市立、涌谷国保
- ・ 100床未満(15病院)
 米谷、豊里、若柳、国保丸森、南三陸、加美、鳴子温泉、栗駒、鹿島台、国保川崎、南郷、岩出山、本吉、国保蔵王、牡鹿

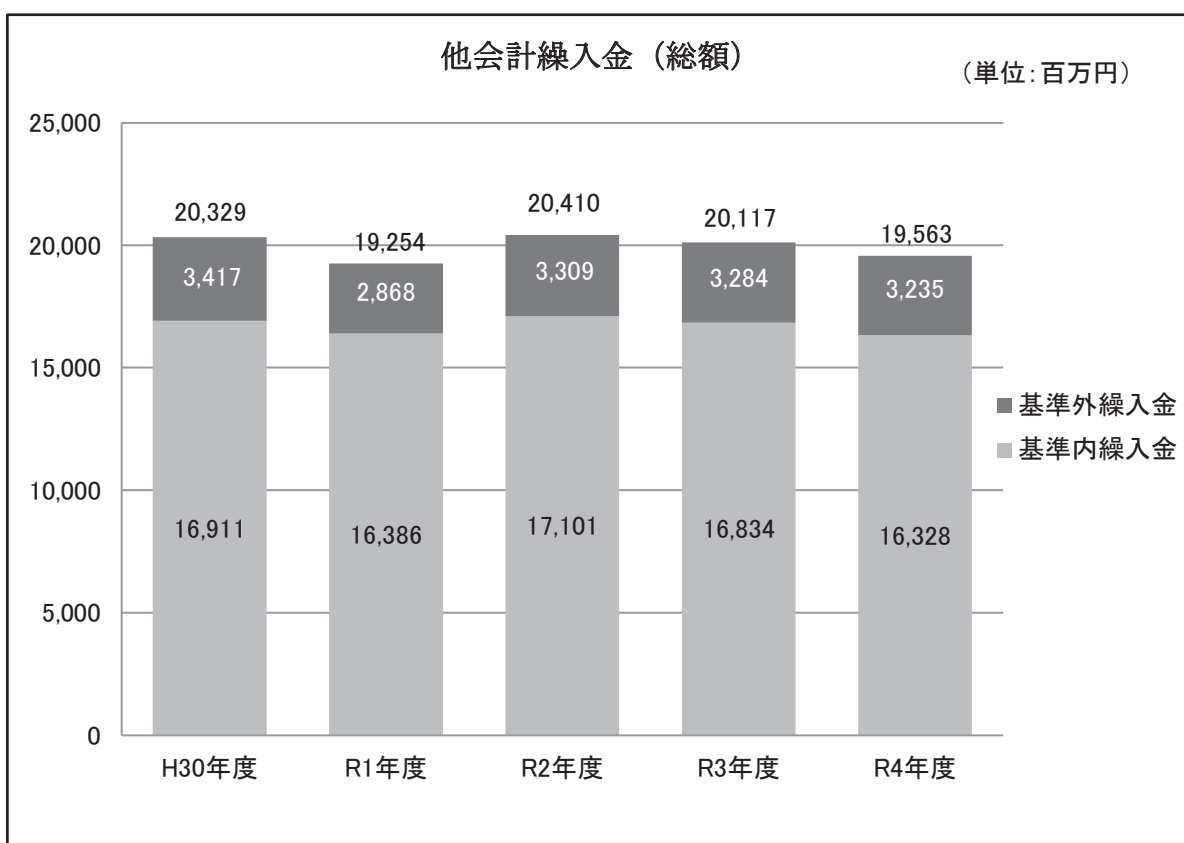
[用語解説]

- ・ 経常収支比率(%)
 $\text{経常収益} \div \text{経常費用} \times 100$
- ・ 医業収支比率(%)
 $\text{医業収益} \div \text{医業費用} \times 100$
- ・ 他会計繰入金比率(対経常収益)(%)
 $\text{他会計繰入金} \div \text{経常収益} \times 100$
- ・ 病床利用率(%)
 $\text{年延入院患者数} \div \text{年延病床数} \times 100$
- ・ 1日平均患者数(人)
 (外来) 年延外来患者数 ÷ 外来診療日数
 (入院) 年延入院患者数 ÷ 入院診療日数
- ・ 患者1人1日当たり診療収入(円)
 (外来) 外来収益 ÷ 年延外来患者数
 (入院) 入院収益 ÷ 年延入院患者数
- ・ 職員給与費比、材料費比(%)
 上記の各経費 ÷ 医業収益

(3) 経営指標の推移

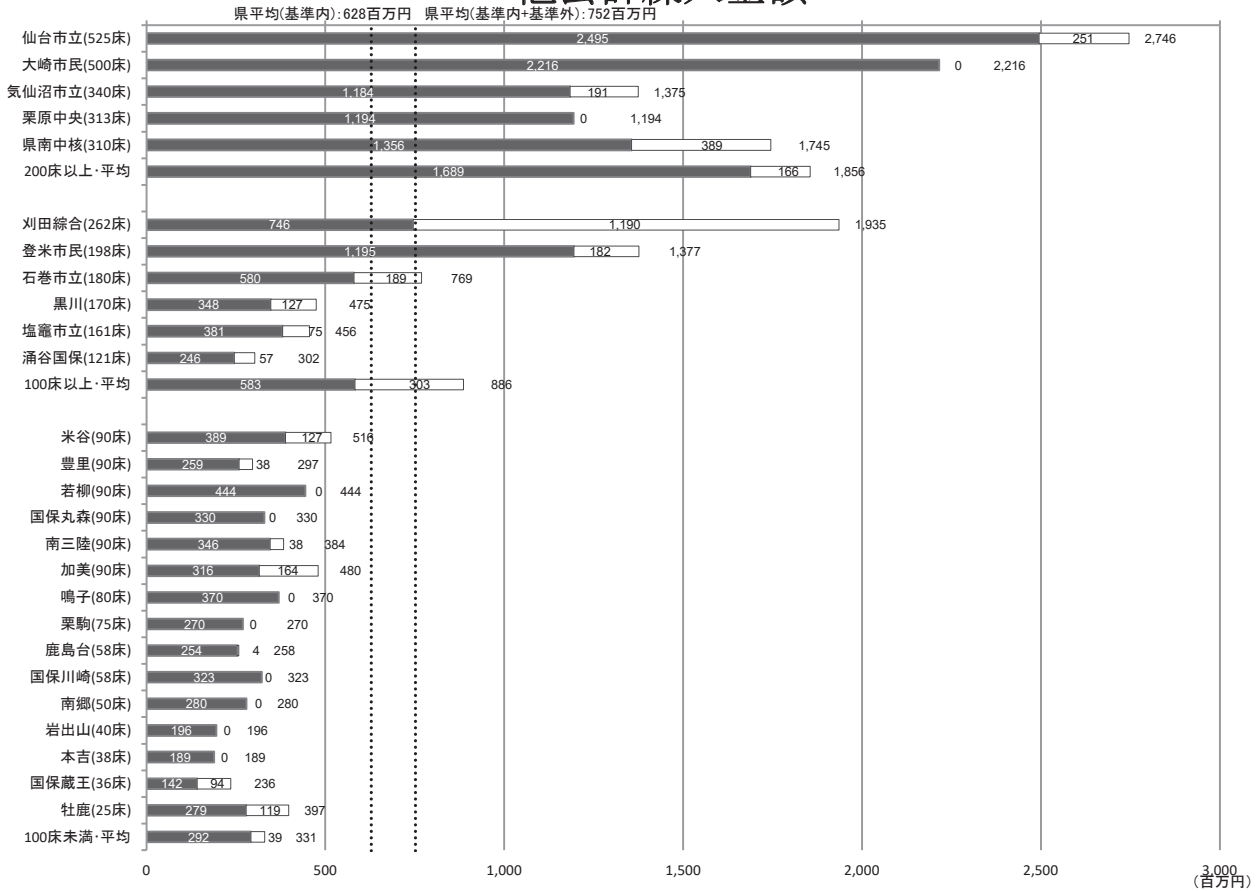


※ 医業収益の多くは、入院収益及び外来収益が占める。
 医業費用の多くは、職員給与費、材料費及び委託料が占める。



他会計繰入金額

■基準内(県平均628百万円) □基準外(県平均124百万円)



他会計繰入金基準内/外比率

■基準内(県平均83.5%) □基準外(県平均16.5%)

