令和５年

宮城の港湾統計

宮城県土木部港湾課

例　　言

1　本書は、統計法に基づく指定統計として、港湾調査規則（昭和 26 年 3 月 10 日運輸省令第 13 号）により実施した港湾調査の結果を主たる内容として、宮城県の港勢を収録したものである。

2　本書に計上した数値の調査期間は、令和５年１月から令和５年１２月までの１年間である。

3　本県における調査港湾は、次のとおりである。

（１）甲種港湾　　仙台塩釜港（仙台港区・塩釜港区・石巻港区・松島港区）

（２）乙種港湾　　気仙沼港，雄勝港，荻浜港，女川港，金華山港

※県管理港湾のうち、表浜港及び御崎港は、調査対象港湾に指定されていない。

※平成２７年１月の調査対象港湾の改正により、港湾調査規則上、仙台塩釜港は石巻港及び松島港を加え、４港区からなる新たな仙台塩釜港となった。本書においては平成２６年以前の石巻港及び松島港も仙台塩釜港の石巻港区及び松島港区として統計を整理している。

ただし、仙台塩釜港としての統計値は、平成２６年以前は仙台港区及び塩釜港区の値とし、平成２７以降は統合後の４港区(仙台港区、塩釜港区、石巻港区、松島港区)の値としている。

4　船舶及び貨物は、次の方法により調査、集計したものである。

（１）入港船舶は、積載貨物の有無にかかわらず、総トン数５トン以上の船舶について調査したものである。

（２）海上出入貨物は、船舶及びはしけにより出入した貨物をすべて調査したものである。

（３）貨物の数量は、トン単位であり、原則として「フレート・トン」による。すなわち、容積は 1.133㎥（40 立方フィート）、重量は 1,000 ㎏をもって１トンとしており、重量又は容積においていずれか大なる方をもって計算したものである。ただし、商慣習上、上記の原則によらない貨物は商慣習によることとした。

（４）自動車航送船（フェリーボート）による貨物数量は、航送車輌（自動車）台数に車種別換算率（容積トン）を乗じたものである。

5　貨物の品種分類は、「港湾統計に用いる品種分類」（平成 11 年 12 月 13 日運情統第 263 号の２）によるものである。

なお、輸送貨物品目分類の改訂に伴い平成 30 年 1 月以降の調査分より「321:石油製品」としていた分類を「320:揮発油」「321:その他の石油」の 2 つの分類としている。

目　　次

【全港湾】

1　グラフで見る宮城の港湾 …… 1
2　概　要 …… 12
　２－１　入港船舶の概要 …… 12
　２－２　海上出入貨物の概要 …… 13
3　入港船舶隻数及び海上出入貨物 …… 16
　（１）　入港船舶隻数及び総トン数年次別表 …… 16
　（２）　海上出入貨物の年次別表 …… 17
　（３）　海上出入貨物の公共専用別表 …… 18
　（４）　海上出入貨物の品種別表 …… 19
　（５）　宮城県港湾取扱貨物量年次別総括表 …… 20

【甲種港湾】

仙台塩釜港

1　グラフで見る仙台塩釜港 …… 21
2　概　要 …… 32
　２－１　入港船舶の概要 …… 32
　２－２　海上出入貨物の概要 …… 33
　２－３　施設利用の概要 …… 36
3　入港船舶 …… 37
　（１）　入港船舶年次別表 …… 37
　（２）　入港最大船舶年次別表 …… 37
　（３）　入港船舶船種別月別表 …… 38
　（４）　入港船舶トン数階級別表 …… 39
　（５）　船舶乗降人員年次別表 …… 40
　（６）　船舶乗降人員月別表 …… 40
4　海上出入貨物 …… 41
　（１）　海上出入貨物の年次別表 …… 41
　（２）　海上出入貨物の公共専用別表 …… 42
　（３）　海上出入貨物の品種別表 …… 43
　（４）　海上出入貨物の品種別月別表（輸出） …… 44
　（５）　〃　（輸入） …… 45
　（６）　〃　（移出） …… 46
　（７）　〃　（移入） …… 47
　（８）　コンテナ貨物年次別表 …… 48

仙台塩釜港（仙台港区）

1　グラフで見る仙台塩釜港（仙台港区） …… 51
2　概　要 …… 62
　２－１　入港船舶の概要 …… 62
　２－２　海上出入貨物の概要 …… 63
　２－３　施設利用の概要 …… 66
3　入港船舶 …… 67
　（１）　入港船舶年次別表 …… 67

（２）　入港最大船舶年次別表 …… 67
（３）　入港船舶船種別月別表 …… 68
（４）　入港船舶トン数階級別表 …… 69
（５）　船舶乗降人員年次別表 …… 70
（６）　船舶乗降人員月別表 …… 70
４　海上出入貨物 …… 71
（１）　海上出入貨物の年次別表 …… 71
（２）　海上出入貨物の公共専用別表 …… 72
（３）　海上出入貨物の品種別表 …… 73
（４）　海上出入貨物の品種別月別表（輸出） …… 74
（５）　〃　（輸入） …… 75
（６）　〃　（移出） …… 76
（７）　〃　（移入） …… 77
（８）　海上出入貨物の品種別国別表（外国貿易） …… 78
（９）　海上出入貨物の品種別港別表（内国貿易） …… 86
(10)　〃　（自航） …… 99
(11)　外国貿易相手国別品種別表 …… 100
(12)　内国貿易相手都道府県別品種別表 …… 114
(13)　コンテナ貨物年次別表 …… 125
(14)　コンテナ貨物月別集計表 …… 126
(15)　コンテナ貨物品種別表（トン数） …… 127
(16)　コンテナ貨物品種別表（個数） …… 128
(17)　外国貿易コンテナ化率 …… 129
(18)　内国貿易コンテナ化率 …… 130
(19)　コンテナ貨物仕出仕向国別品種別表（トン数） …… 131
(20)　コンテナ貨物仕出仕向国別品種別表（個数） …… 149
５　港湾施設の利用状況 …… 167
（１）　泊地係船岸及び本船荷役集計表 …… 167
（２）　係留施設別貨物集計表 …… 167
（３）　係留施設別品種別貨物取扱数量表（合計） …… 168
（４）　〃　（輸出） …… 169
（５）　〃　（輸入） …… 170
（６）　〃　（移出） …… 171
（７）　〃　（移入） …… 172
（８）　上屋利用状況表 …… 173
（９）　荷役機械利用状況表 …… 173

仙台塩釜港（塩釜港区）

１　グラフで見る仙台塩釜港（塩釜港区） …… 175
２　概　要 …… 186
２－１　入港船舶の概要 …… 186
２－２　海上出入貨物の概要 …… 187
２－３　施設利用の概要 …… 190
３　入港船舶 …… 191
（１）　入港船舶年次別表 …… 191
（２）　入港最大船舶年次別表 …… 191
（３）　入港船舶船種別月別表 …… 192

（４）　入港船舶トン数階級別表 …… 193
（５）　船舶乗降人員年次別表 …… 194
（６）　船舶乗降人員月別表 …… 194
４　海上出入貨物 …… 195
（１）　海上出入貨物の年次別表 …… 195
（２）　海上出入貨物の公共専用別表 …… 196
（３）　海上出入貨物の品種別表 …… 197
（４）　海上出入貨物の品種別月別表（輸出） …… 198
（５）　〃　（輸入） …… 199
（６）　〃　（移出） …… 200
（７）　〃　（移入） …… 201
（８）　海上出入貨物の品種別国別表（外国貿易） …… 202
（９）　海上出入貨物の品種別港別表（内国貿易） …… 203
(10)　外国貿易相手国別品種別表 …… 206
(11)　内国貿易相手都道府県別品種別表 …… 207
５　港湾施設の利用状況 …… 210
（１）　泊地係船岸及び本船荷役集計表 …… 210
（２）　係留施設別貨物集計表 …… 210
（３）　係留施設別品種別貨物取扱数量表（合計） …… 211
（４）　〃　（輸出） …… 212
（５）　〃　（輸入） …… 213
（６）　〃　（移出） …… 214
（７）　〃　（移入） …… 215
（８）　上屋利用状況表 …… 216

仙台塩釜港（石巻港区）

１　グラフで見る仙台塩釜港（石巻港区） …… 217
２　概　要 …… 228
２－１　入港船舶の概要 …… 228
２－２　海上出入貨物の概要 …… 229
２－３　施設利用の概要 …… 232
３　入港船舶 …… 233
（１）　入港船舶年次別表 …… 233
（２）　入港最大船舶年次別表 …… 233
（３）　入港船舶船種別月別表 …… 234
（４）　入港船舶トン数階級別表 …… 235
（５）　船舶乗降人員年次別表 …… 236
（６）　船舶乗降人員月別表 …… 236
４　海上出入貨物 …… 237
（１）　海上出入貨物の年次別表 …… 237
（２）　海上出入貨物の公共専用別表 …… 238
（３）　海上出入貨物の品種別表 …… 239
（４）　海上出入貨物の品種別月別表（輸出） …… 240
（５）　〃　（輸入） …… 241
（６）　〃　（移出） …… 242
（７）　〃　（移入） …… 243
（８）　海上出入貨物の品種別国別表（外国貿易） …… 244

（９） 海上出入貨物の品種別港別表（内国貿易） …… 246
(10) 〃 （自航） …… 250
(11) 外国貿易相手国別品種別表 …… 251
(12) 内国貿易相手都道府県別品種別表 …… 253
５ 港湾施設の利用状況 …… 256
（１） 泊地係船岸及び本船荷役集計表 …… 256
（２） 係留施設別貨物集計表 …… 256
（３） 係留施設別品種別貨物取扱数量表（合計） …… 257
（４） 〃 （輸出） …… 258
（５） 〃 （輸入） …… 259
（６） 〃 （移出） …… 260
（７） 〃 （移入） …… 261
（８） 上屋利用状況表 …… 262
（９） 陸上貯木場利用状況表 …… 262

仙台塩釜港（松島港区）

１ グラフで見る仙台塩釜港（松島港区） …… 263
２ 概 要 …… 264
２－１ 入港船舶の概要 …… 264
３ 入港船舶 …… 265
（１） 入港船舶年次別表 …… 265
（２） 入港最大船舶年次別表 …… 265
（３） 入港船舶船種別月別表 …… 266
（４） 入港船舶トン数階級別表 …… 267
（５） 船舶乗降人員年次別表 …… 268
（６） 船舶乗降人員月別表 …… 268

【乙種港湾】

気仙沼港

１ 入港船舶年次別表 …… 269
２ 船舶乗降人員年次別表 …… 269
３ 海上出入貨物の年次別表 …… 270
４ 海上出入貨物の品種別表 …… 271

雄 勝 港

１ 入港船舶年次別表 …… 272

荻 浜 港

１ 入港船舶年次別表 …… 273
２ 海上出入貨物の年次別表 …… 274

女　川　港

1　入港船舶年次別表 …… 275
2　船舶乗降人員年次別表 …… 275
3　海上出入貨物の年次別表 …… 276
4　海上出入貨物の品種別表 …… 277

金華山港

1　入港船舶年次別表 …… 278
2　船舶乗降人員年次別表 …… 278
3　海上出入貨物の年次別表 …… 279
4　海上出入貨物の品種別表 …… 280

【資料】

1　港湾調査に用いる品種分類表 …… 281
2　貨物数量の単位 …… 288

全　港　湾

1．グラフで見る宮城の港湾

入港船舶の部

(1) 船種別隻数比較

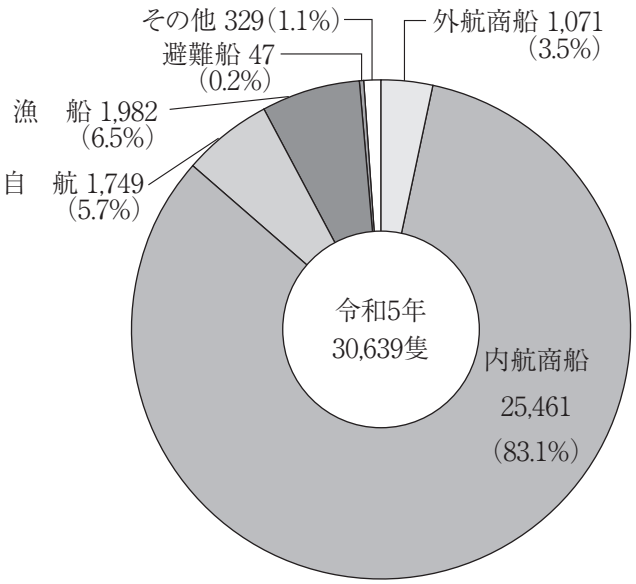

(2) 船種別総トン数比較

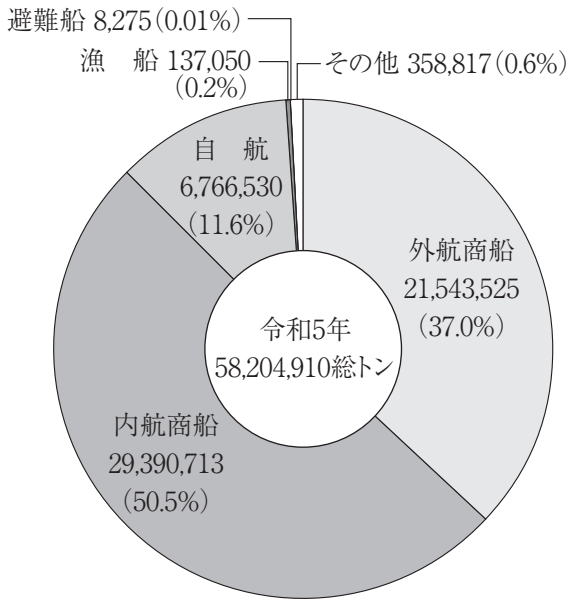

(3) 入港船舶年次比較

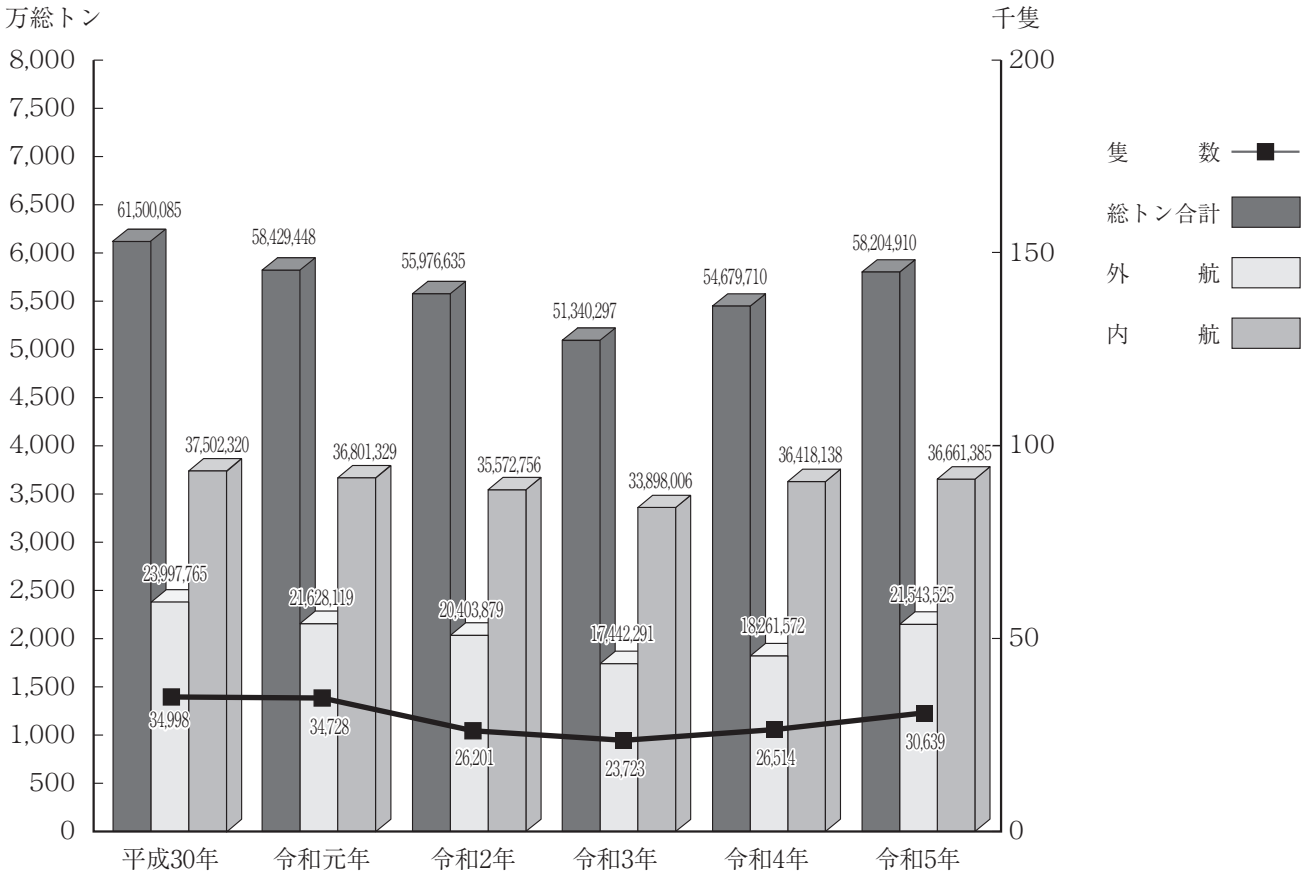

海上出入貨物の部

(1) 輸移出入別構成（単位：フレート・トン）

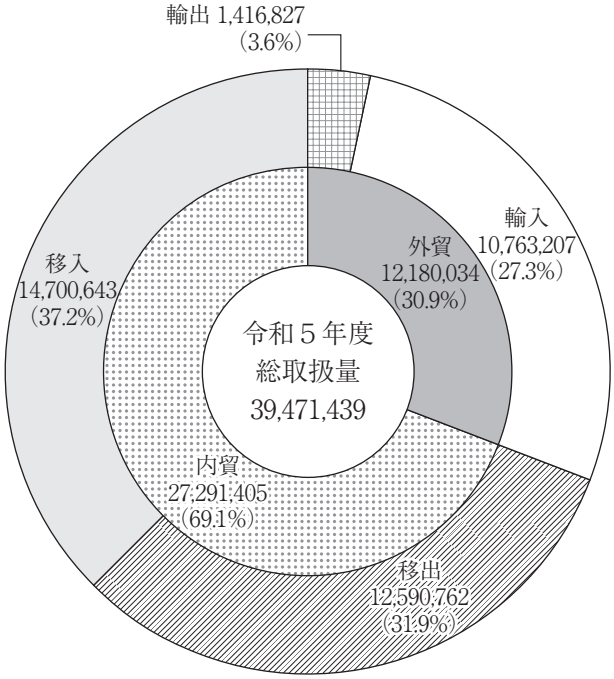

(2) 輸移出入毎の品種別構成（単位：フレート・トン）

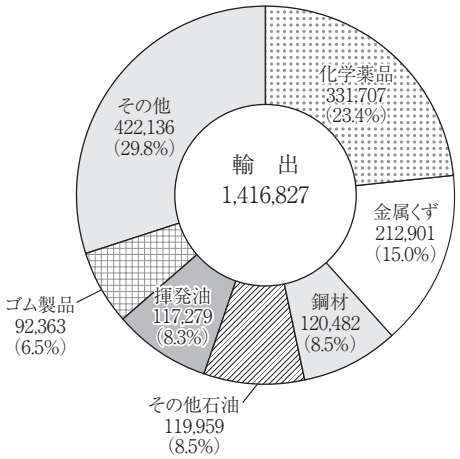

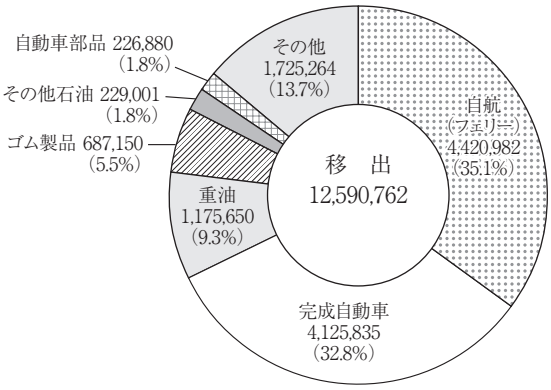

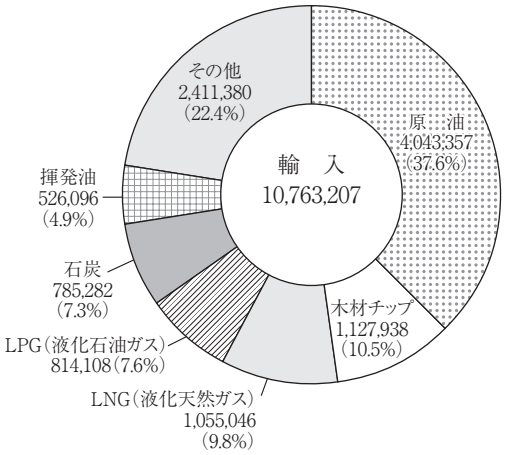

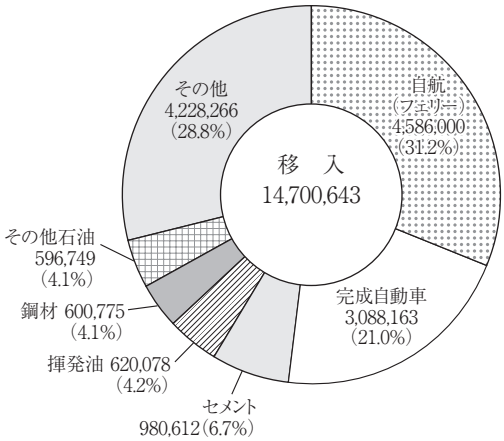

(3) 取扱貨物量年次別比較

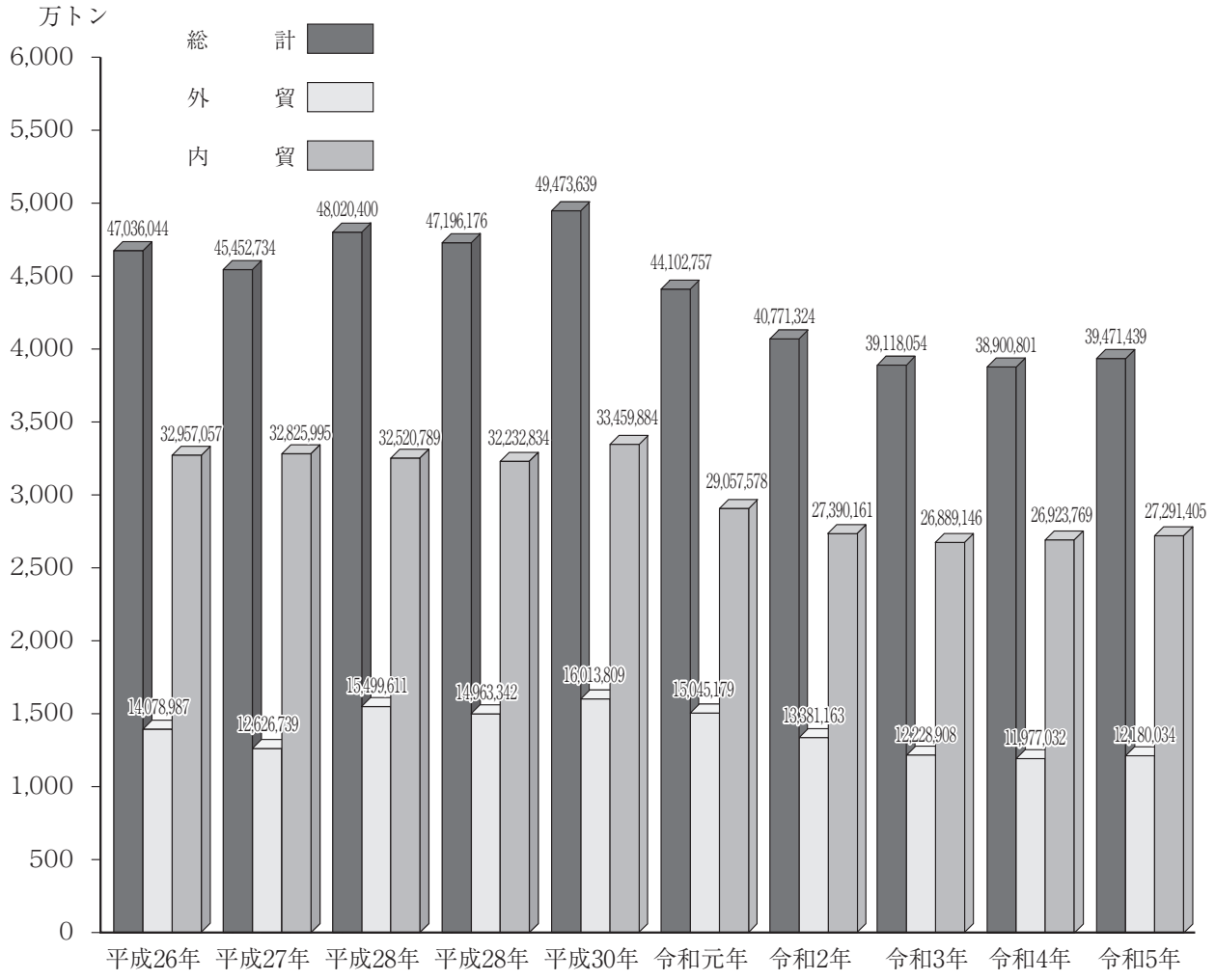

(4) 輸出貨物品種別構成年次比較（単位：フレート・トン）

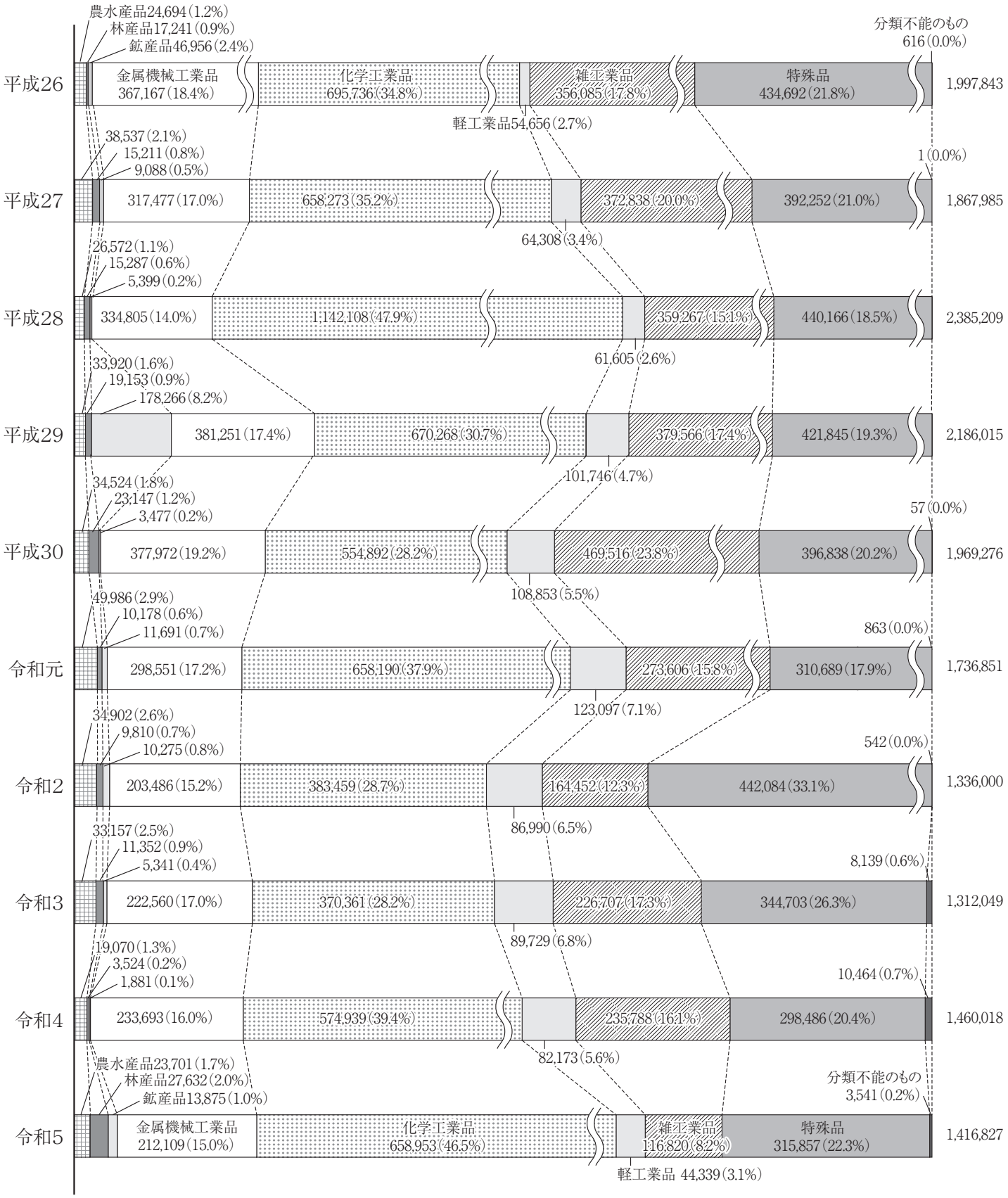

(5) 輸入貨物品種別構成年次比較（単位：フレート・トン）

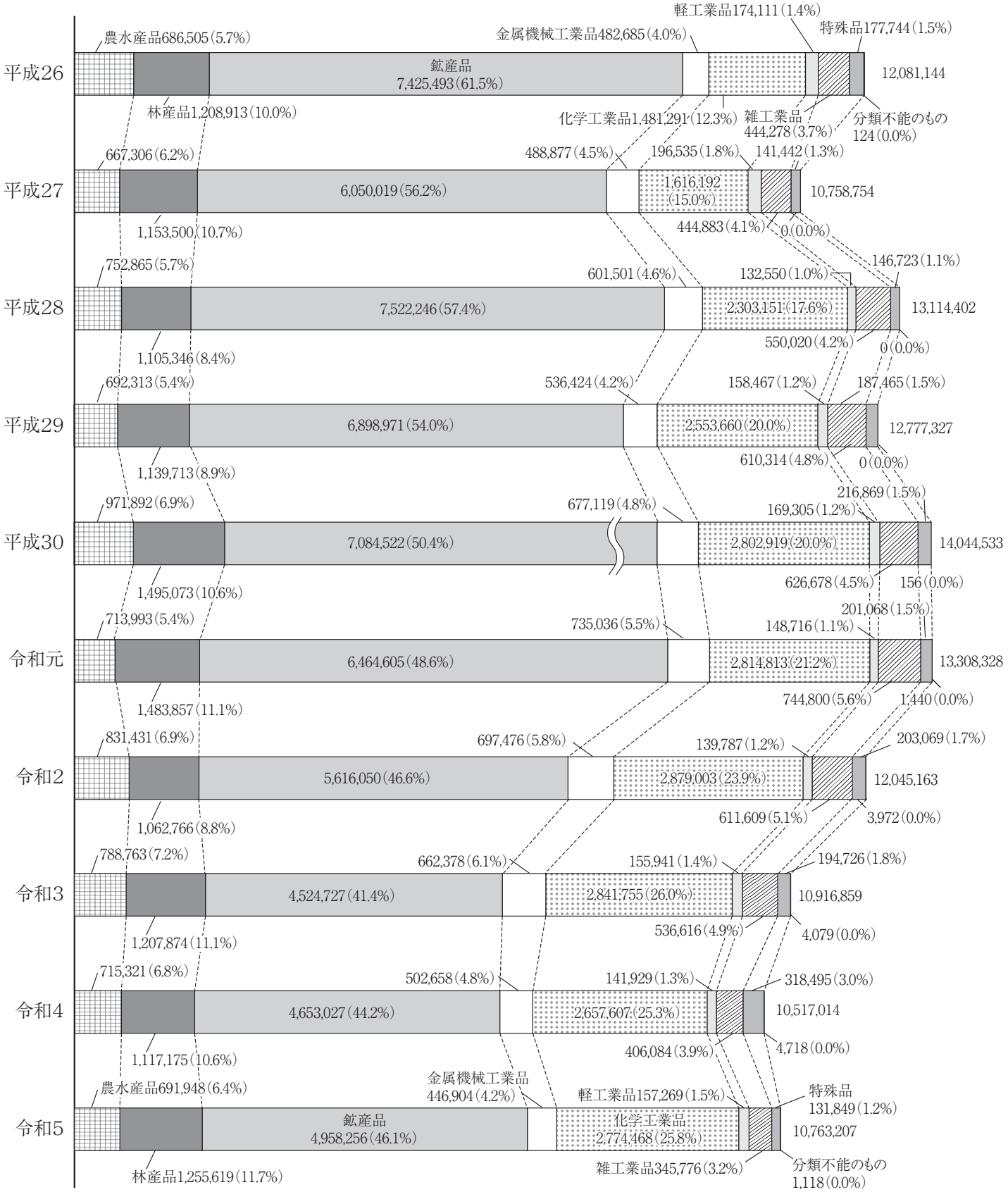

(6) 移出貨物品種別構成年次比較（単位：フレート・トン）

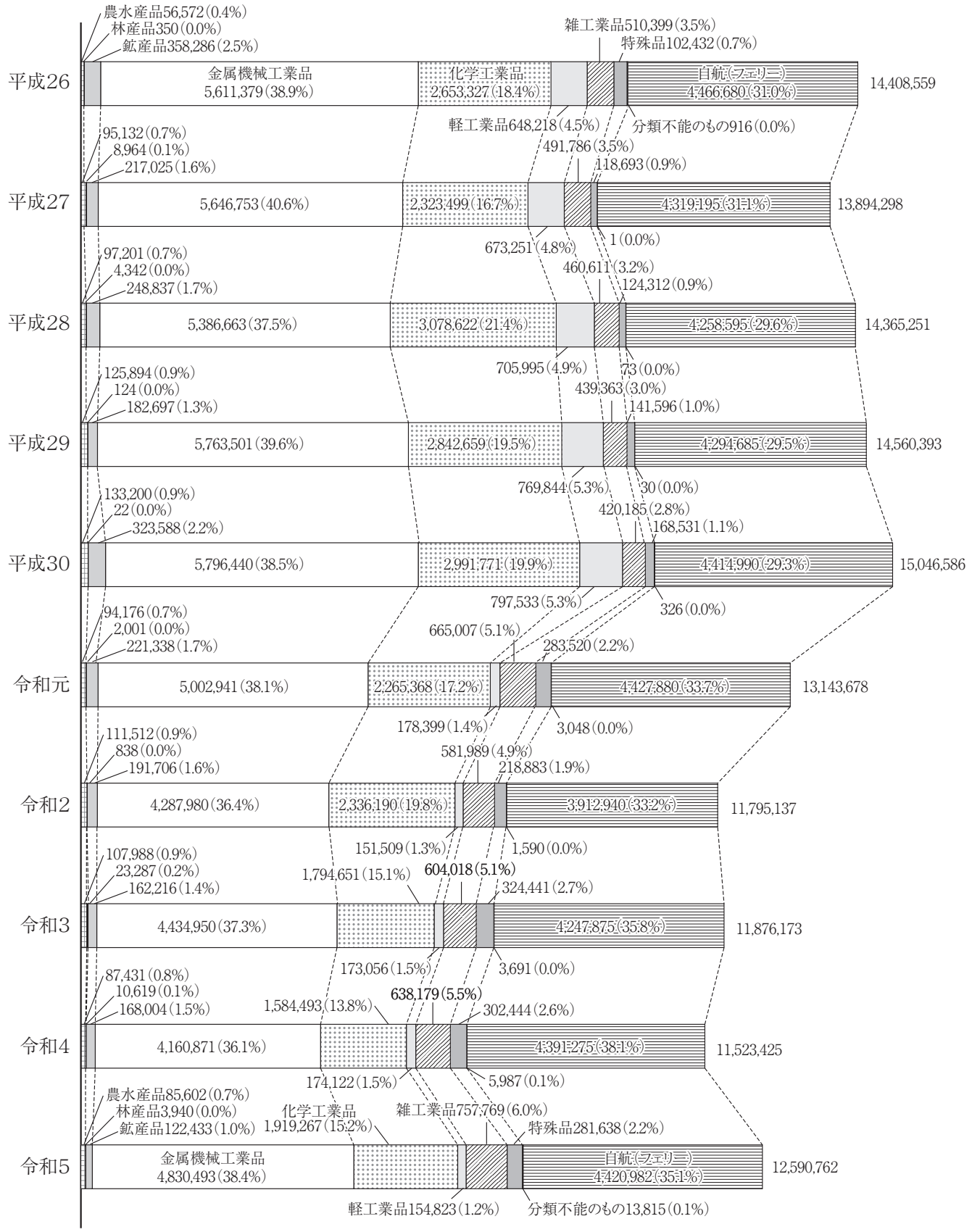

(7) 移入貨物品種別構成年次比較（単位：フレート・トン）

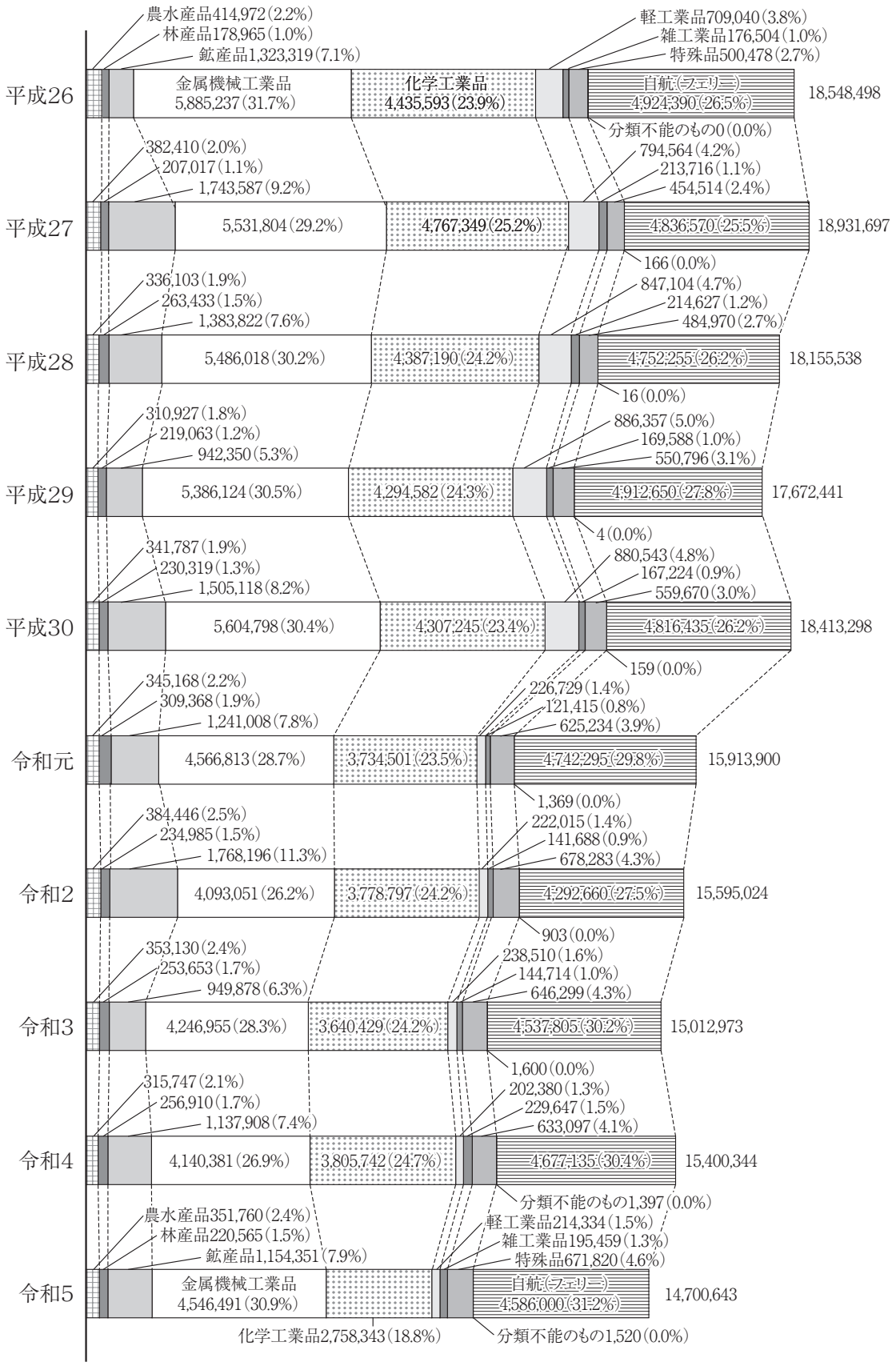

(8) 外国貿易国別構成（単位：フレート・トン）

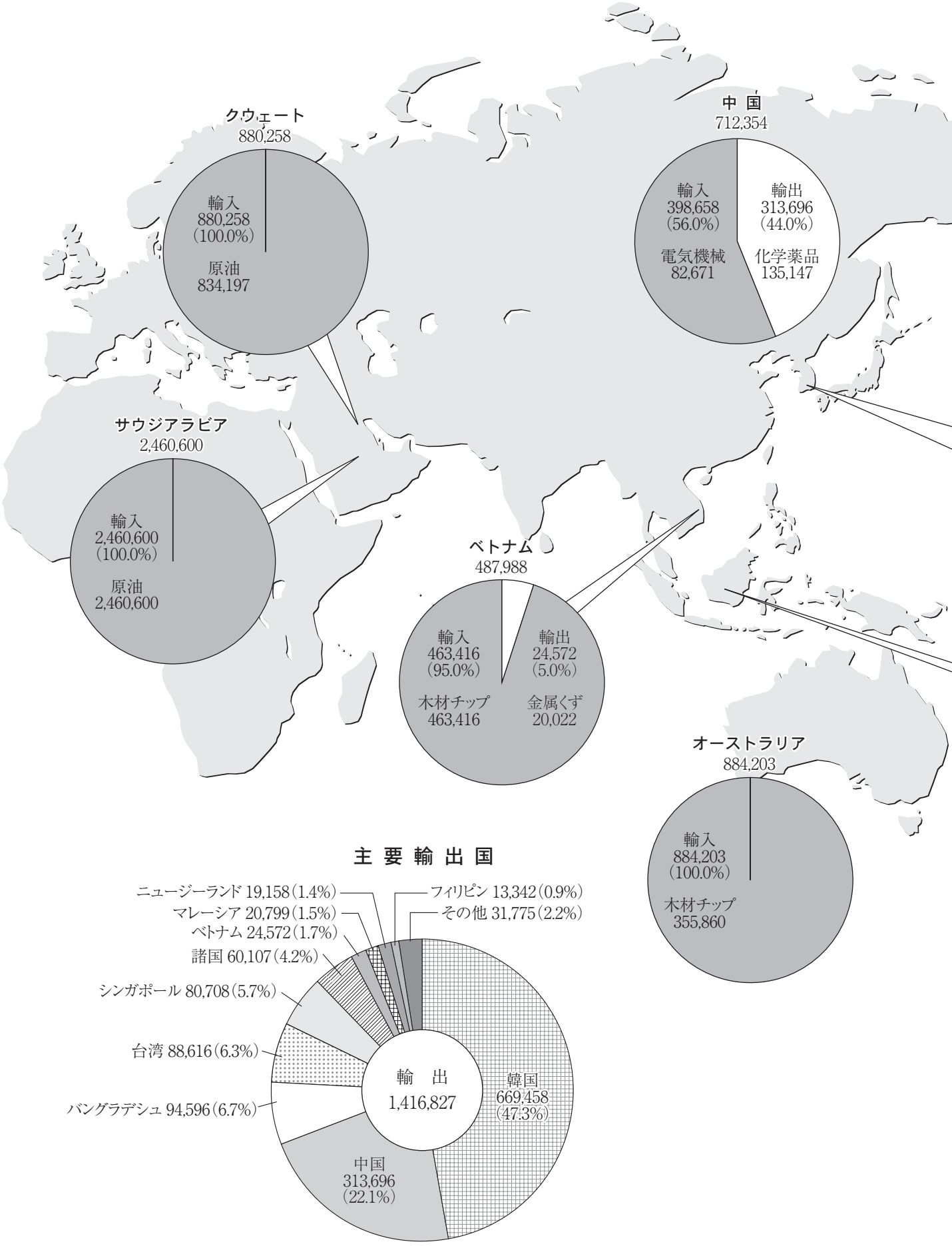

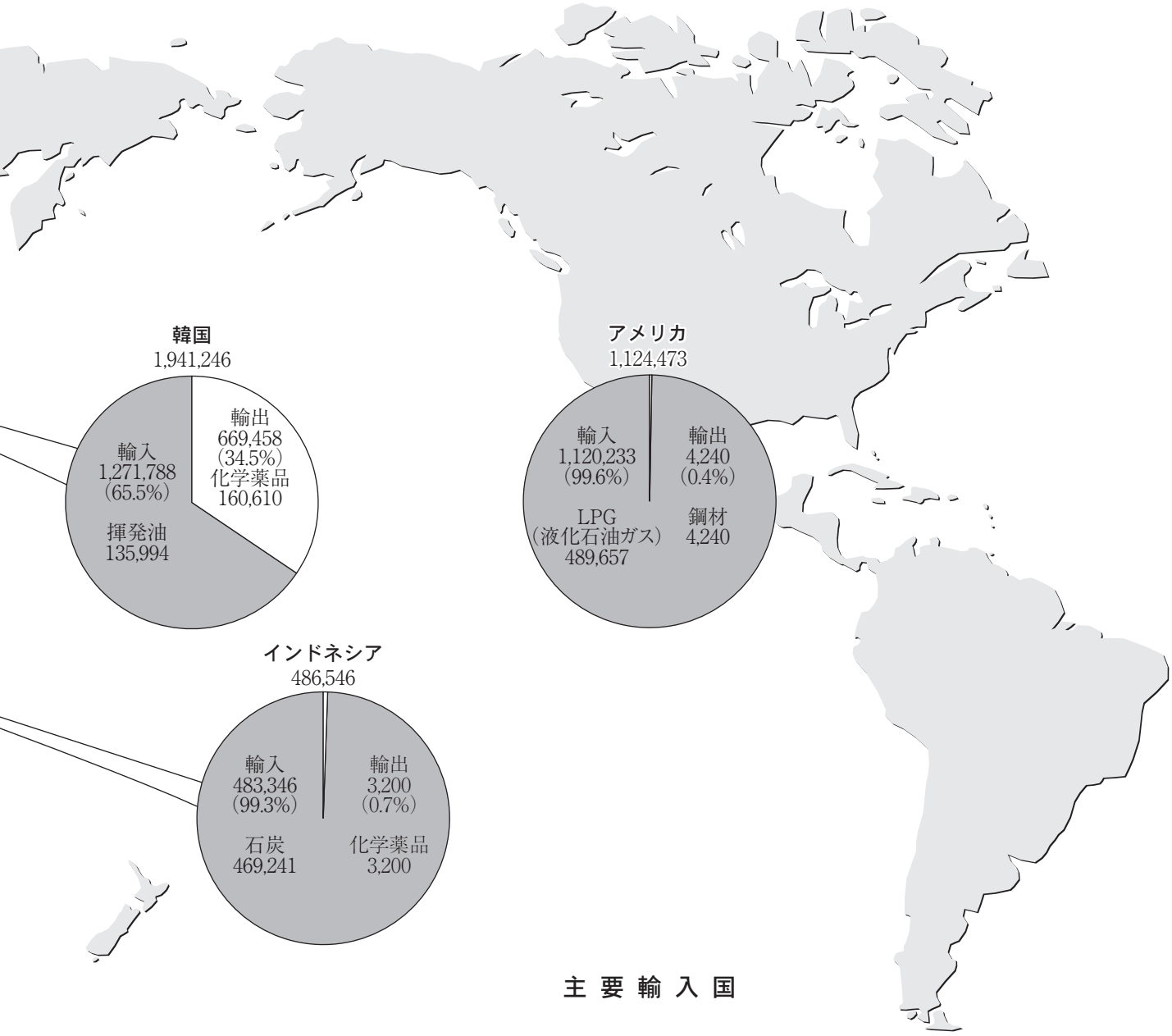
韓国
1,941,246
輸入
1,271,788
(65.5%)
輸出
669,458
(34.5%)
化学薬品
160,610
揮発油
135,994
アメリカ
1,124,473
輸入
1,120,233
(99.6%)
輸出
4,240
(0.4%)
LPG
(液化石油ガス)
489,657
鋼材
4,240
インドネシア
486,546
輸入
483,346
(99.3%)
輸出
3,200
(0.7%)
石炭
469,241
化学薬品
3,200

主 要 輸 入 国

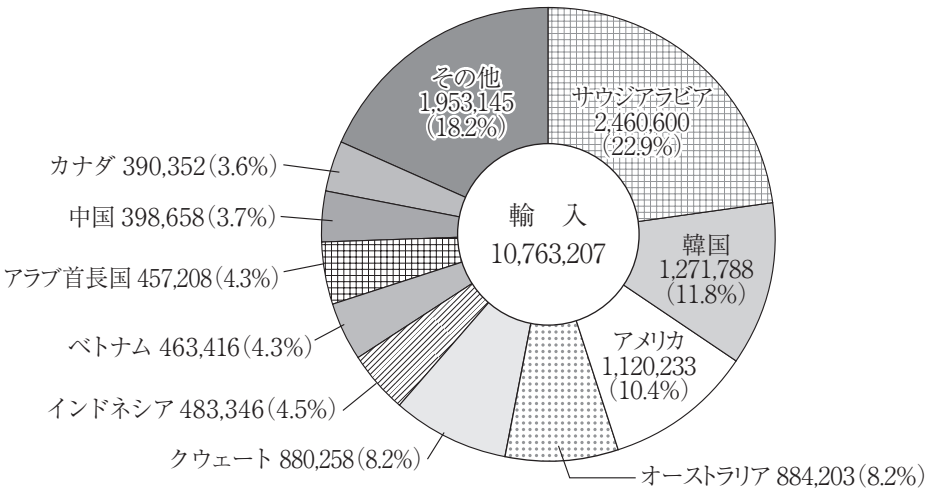
その他
1,953,145
(18.2%)
サウジアラビア
2,460,600
(22.9%)
輸　入
10,763,207
韓国
1,271,788
(11.8%)
アメリカ
1,120,233
(10.4%)
オーストラリア 884,203(8.2%)
クウェート 880,258(8.2%)
インドネシア 483,346(4.5%)
ベトナム 463,416(4.3%)
アラブ首長国 457,208(4.3%)
中国 398,658(3.7%)
カナダ 390,352(3.6%)

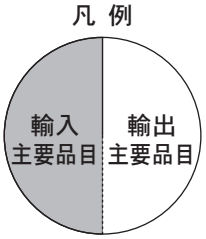
凡 例
輸入
主要品目
輸出
主要品目

(9) 内国貿易都道府県別構成（単位：フレート・トン）

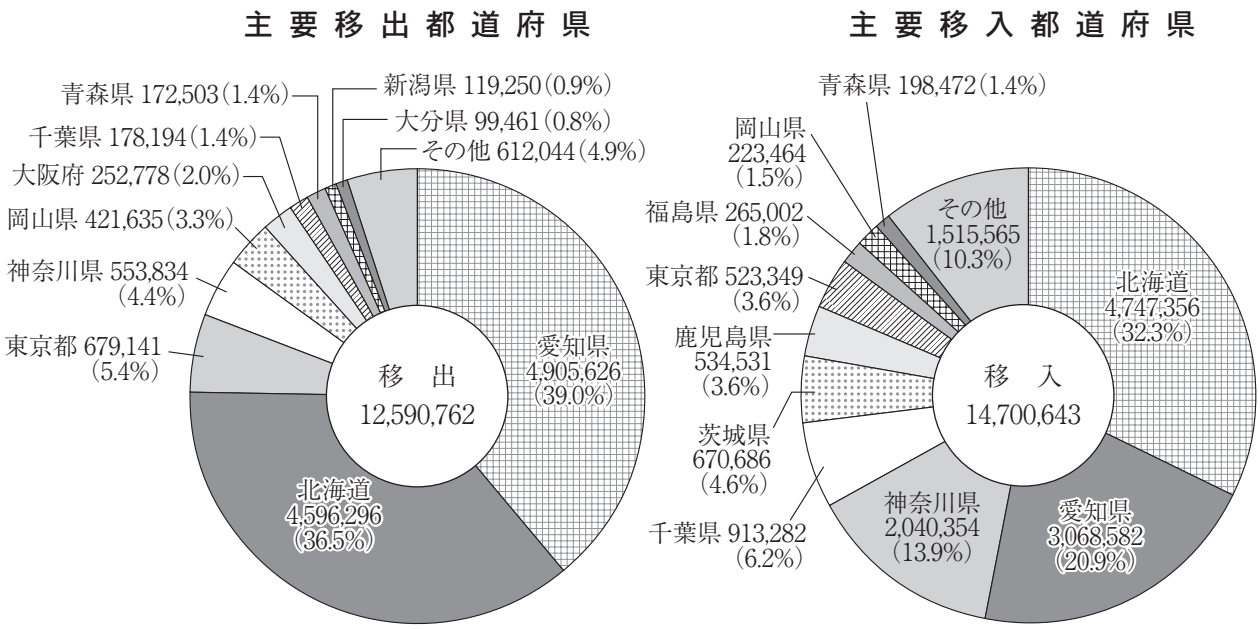

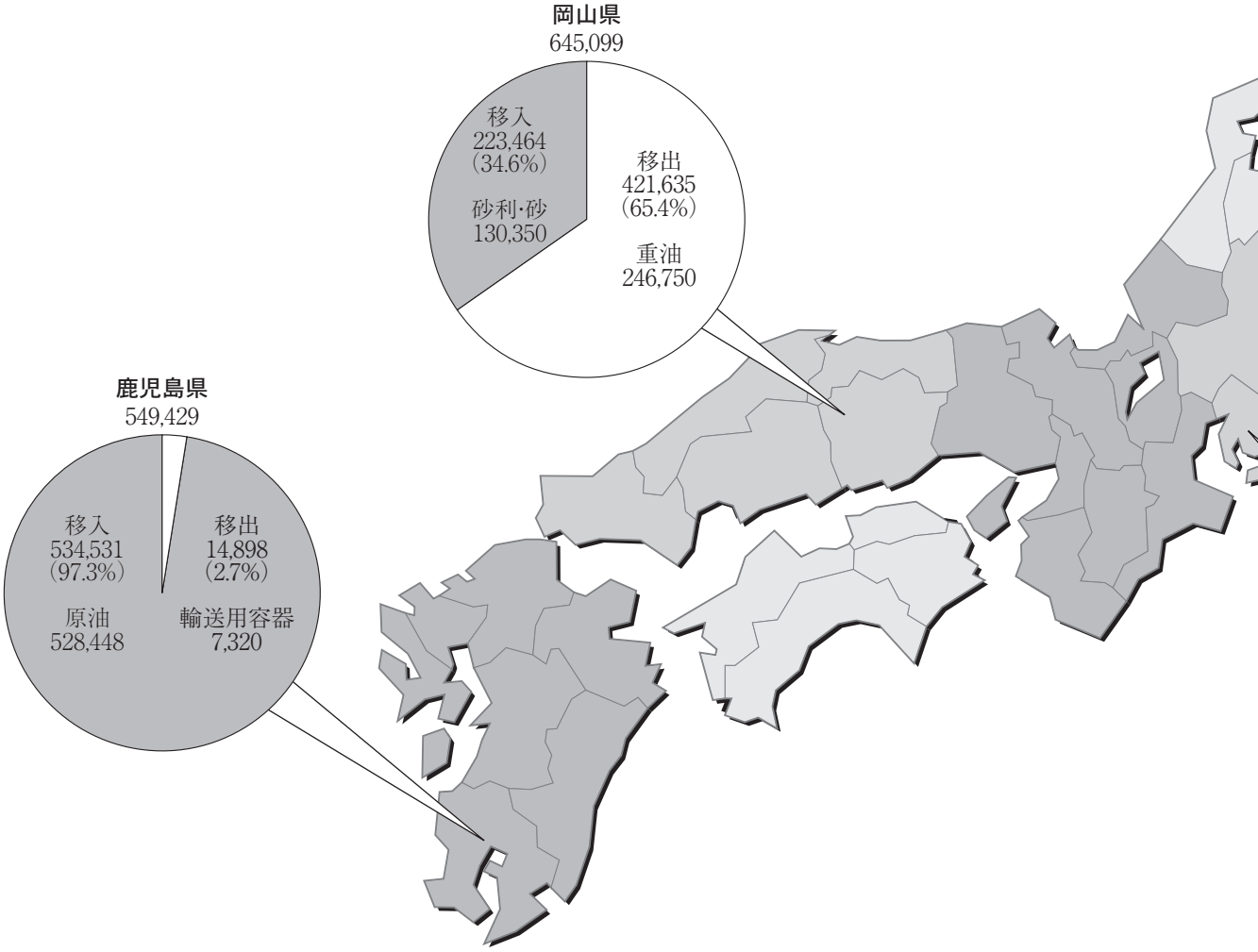

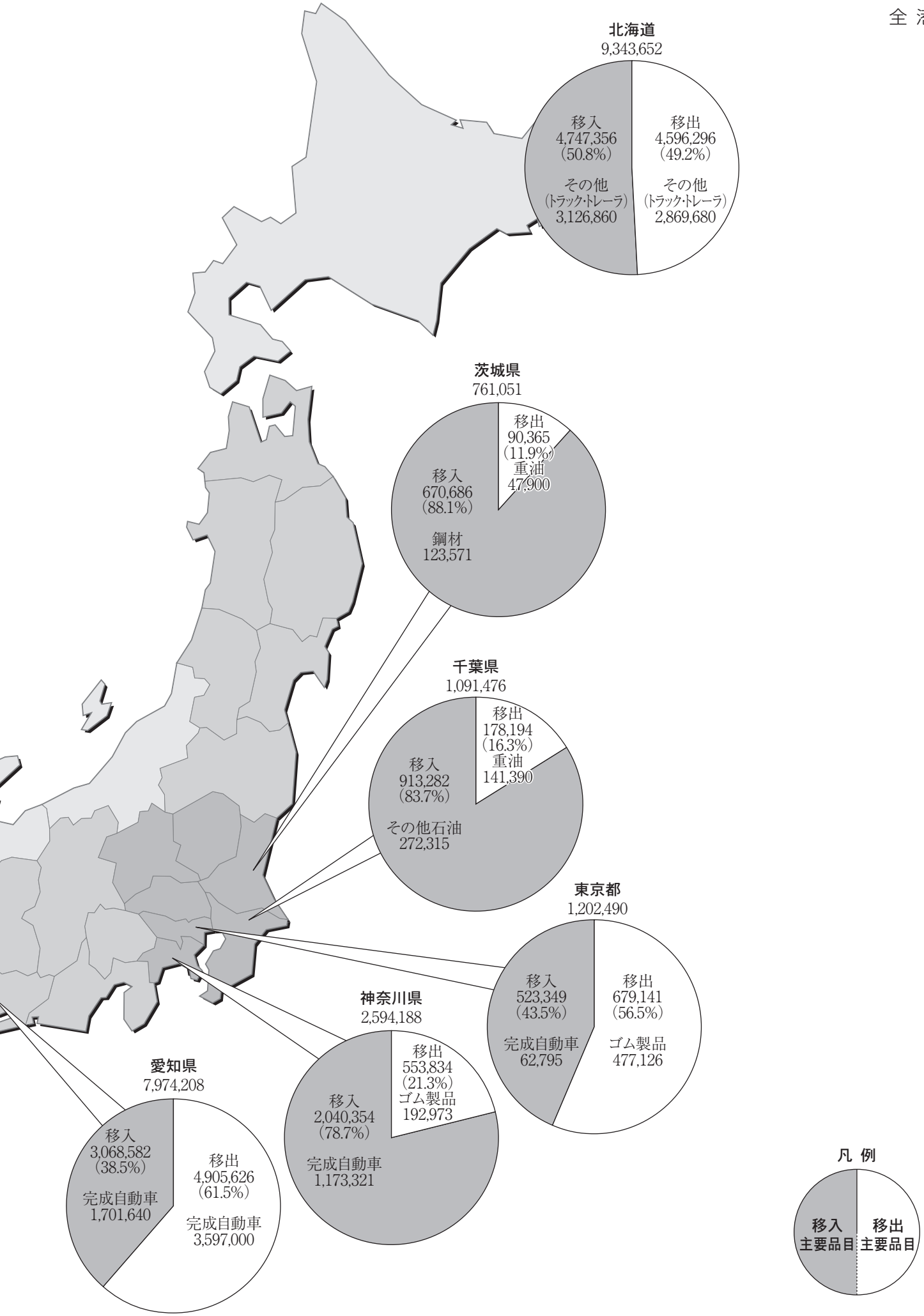
北海道
9,343,652
移入
4,747,356
(50.8%)
その他
(トラック・トレーラ)
3,126,860
移出
4,596,296
(49.2%)
その他
(トラック・トレーラ)
2,869,680
茨城県
761,051
移出
90,365
(11.9%)
重油
47,900
移入
670,686
(88.1%)
鋼材
123,571
千葉県
1,091,476
移出
178,194
(16.3%)
重油
141,390
移入
913,282
(83.7%)
その他石油
272,315
東京都
1,202,490
移入
523,349
(43.5%)
完成自動車
62,795
移出
679,141
(56.5%)
ゴム製品
477,126
神奈川県
2,594,188
移出
553,834
(21.3%)
ゴム製品
192,973
移入
2,040,354
(78.7%)
完成自動車
1,173,321
愛知県
7,974,208
移入
3,068,582
(38.5%)
完成自動車
1,701,640
移出
4,905,626
(61.5%)
完成自動車
3,597,000
凡 例
移入
主要品目
移出
主要品目

2．概　要

2－1　入港船舶の概要

宮城県全港湾入港船舶前年比較表

港別（港区別）		令和５年（A）	構成比（%）	令和４年（B）	増減（A)-(B)	前年比（%）
合　計	**隻　数**	**30,639**	**100.0**	**26,514**	**4,125**	**115.6**
	総トン数	**58,204,910**	**100.0**	**54,679,710**	**3,525,200**	**106.4**
仙台塩釜港	隻　数	27,019	88.2	22,919	4,100	117.9
	総トン数	57,924,648	99.5	54,402,977	3,521,671	106.5
仙台塩釜港（仙台港区）	隻　数	6,002	19.6	5,825	177	103.0
	総トン数	49,551,194	85.1	46,585,058	2,966,136	106.4
仙台塩釜港（塩釜港区）	隻　数	8,839	28.8	7,646	1,193	115.6
	総トン数	2,414,649	4.1	2,678,116	△ 263,467	90.2
仙台塩釜港（石巻港区）	隻　数	2,601	8.5	2,370	231	109.7
	総トン数	5,070,805	8.7	4,429,232	641,573	114.5
仙台塩釜港（松島港区）	隻　数	9,577	31.3	7,078	2,499	135.3
	総トン数	888,000	1.5	710,571	177,429	125.0
気仙沼港	隻　数	349	1.1	259	90	134.7
	総トン数	130,234	0.2	106,976	23,258	121.7
その他港湾	隻　数	3,271	10.7	3,336	△ 65	98.1
	総トン数	150,028	0.3	169,757	△ 19,729	88.4

令和５年における宮城県内全港湾の入港船舶の合計は、隻数が 30,639 隻、総トン数が 58,204,910 総トンであり、前年と比較して、隻数で 4,125 隻（ 15.6%）増加し、総トン数では 3,525,200 総トン（ 6.4%）増加している。

各港別の隻数については、仙台塩釜港が 27,019 隻で宮城県内全港湾の 88.2%を占めて最も多く、そのうち塩釜港区が 8,839 隻で、宮城県内全港湾の 28.8%を占めている。

総トン数については、仙台塩釜港が 57,924,648 総トンと宮城県内全港湾の 99.5%を占め、そのうち仙台港区が 49,551,194 総トンと宮城県内全港湾の 85.1%を占めている。次いで、石巻港区が 5,070,805 総トンで宮城県内港湾の 8.7%、塩釜港区が 2,414,649 総トンで、宮城県内全港湾の 4.1%となっている。

宮城県全港湾平均船型の推移

（単位：総トン）

港別（港区別）	令和元年	令和２年	令和３年	令和４年	令和５年
全港湾	**1,682.5**	**2,136.4**	**2,161.2**	**2,062.3**	**1,899.7**
仙台塩釜港	2,000.2	2,535.3	2,639.3	2,373.7	2,143.8
仙台塩釜港（仙台港区）	7,500.7	7,519.1	7,467.7	7,997.4	8,255.8
仙台塩釜港（塩釜港区）	326.3	385.3	388.6	350.3	273.2
仙台塩釜港（石巻港区）	1,865.8	1,644.9	1,769.8	1,868.9	1,949.6
仙台塩釜港（松島港区）	87.6	97.6	108.0	100.4	92.7
気仙沼港	683.8	505.3	365.8	413.0	373.2
その他４港	39.1	50.8	43.8	50.9	45.9

２－２　海上出入貨物の概要

宮城県全港湾海上出入貨物前年比較表

区　分		令和５年（A）	構成比（%）	令和４年（B）	増減（A)-(B)	前年比（%）
合　計		**39,471,439**	**100.0**	**38,900,801**	**570,638**	**101.5**
外貿貨物	輸　出	1,416,827	3.6	1,460,018	△ 43,191	97.0
	輸　入	10,763,207	27.3	10,517,014	246,193	102.3
	計	12,180,034	30.9	11,977,032	203,002	101.7
内貿貨物	移　出	12,590,762	31.8	11,523,425	1,067,337	109.3
	移　入	14,700,643	37.2	15,400,344	△ 699,701	95.5
	計	27,291,405	69.0	26,923,769	367,636	101.4

令和５年における宮城県内全港湾の取扱貨物量の合計は 39,471,439 トンであり、前年と比較して 570,638 トン（1.5%）増加している。

そのうち、外貿貨物は 12,180,034 トンで全体の 30.9%、内貿貨物は 27,291,405 トンで全体の 69.0%となっている。

宮城県全港湾主要取扱貨物前年比較表（８２品目）

品　種	令和５年（A）	構成比（%）	令和４年（B）	増減（A)-(B)	前年比（%）
合　計	**39,471,439**	**100.0**	**39,118,054**	**353,385**	**100.9**
999　自航（フェリー）	9,006,982	22.8	9,067,480	△ 60,498	99.3
252　完成自動車	7,261,773	18.4	6,146,247	1,115,526	118.1
171　原油	4,571,805	11.6	3,897,725	674,080	117.3
311　重油	1,421,175	3.6	1,820,169	△ 398,994	78.1
320　揮発油	1,405,023	3.6	1,277,214	127,809	110.0
111　木材チップ	1,138,672	2.9	902,843	235,829	126.1
その他	14,666,009	37.2	16,006,376	△ 1,340,367	91.6

取扱貨物については、自航(フェリー)が 9,006,982 トンと取扱貨物量全体の 22.8%を占め、前年と比較して 60,498 トン（ 0.7%）減少している。

自航(フェリー)を除いた主な品種は、完成自動車、原油、重油であり、それらで取扱貨物量全体の 33.6%を占めている。

（1）輸　出

宮城県全港湾主要輸出貨物前年比較表（８２品目）

品　　種	令和５年（A）	構成比（%）	令和４年（B）	増減（A)-(B)	前年比（%）
合　　計	**1,416,827**	**100.0**	**1,312,049**	**104,778**	**108.0**
351　化学薬品	331,707	23.4	232,650	99,057	142.6
481　金属くず	212,901	15.0	210,294	2,607	101.2
222　鋼材	120,482	8.5	142,615	△ 22,133	84.5
321　その他石油	119,959	8.5	122	119,837	98,327.0
320　揮発油	117,279	8.3	207,309	△ 90,030	56.6
451　ゴム製品	92,363	6.5	207,883	△ 115,520	44.4
その他	422,136	29.8	311,176	110,960	135.7

輸出は 1,416,827 トンで、貨物量全体の 3.6%であり、前年と比較して 104,778 トン（8.0%）増加している。

主な品種は、化学薬品、金属くず、鋼材であり、それらで輸出全体の 46.9%を占めている。

（2）輸　入

宮城県全港湾主要輸入貨物前年比較表（８２品目）

品　　種	令和５年（A）	構成比（%）	令和４年（B）	増減（A)-(B)	前年比（%）
合　　計	**10,763,207**	**100.0**	**10,916,859**	**△ 153,652**	**98.6**
171　原油	4,043,357	37.6	3,410,132	633,225	118.6
111　木材チップ	1,127,938	10.5	939,615	188,323	120.0
322　LNG（液化天然ガス）	1,055,046	9.8	933,957	121,089	113.0
323　LPG（液化石油ガス）	814,108	7.6	912,436	△ 98,328	89.2
131　石炭	785,282	7.3	754,206	31,076	104.1
320　揮発油	526,096	4.9	745,914	△ 219,818	70.5
その他	2,411,380	22.4	3,220,599	△ 809,219	74.9

輸入は 10,763,207 トンで、貨物量全体の 27.3%を占めており、前年と比較して 153,652 トン（ 1.4%）減少している。

主な品種は、原油、木材チップ、LNG（液化天然ガス）であり、それらで輸入全体の 57.9%を占めている。

（3）移　出

宮城県全港湾主要移出貨物前年比較表（８２品目）

品　　種	令和５年（A）	構成比（%）	令和４年（B）	増減（A)-(B)	前年比（%）
合　　計	**12,590,762**	**100.0**	**11,876,173**	**714,589**	**106.0**
999　自航（フェリー）	4,420,982	35.1	4,247,875	173,107	104.1
252　完成自動車	4,125,835	32.8	3,847,583	278,252	107.2
311　重油	1,175,650	9.3	1,210,024	△ 34,374	97.2
451　ゴム製品	687,150	5.5	542,715	144,435	126.6
321　その他石油	229,001	1.8	282,423	△ 53,422	81.1
255　自動車部品	226,880	1.8	190,030	36,850	119.4
その他	1,725,264	13.7	1,555,523	169,741	110.9

移出は 12,590,762 トンで、貨物量全体の 31.8%を占めており、前年と比較して 714,589 トン（ 6.0%）増加している。そのうち、自航(フェリー)が 4,420,982 トンと移出全体の 35.1%となっており、前年と比較して 173,107 トン（ 4.1%）増加している。

自航(フェリー)を除いた主な品種は、完成自動車、重油、ゴム製品であり、それらで移出全体の 47.6%を占めている。

（4）移　入

宮城県全港湾主要移入貨物前年比較表（８２品目）

品　　種	令和５年（A）	構成比（%）	令和４年（B）	増減（A)-(B)	前年比（%）
合　　計	**14,700,643**	**100.0**	**15,012,973**	**△ 312,330**	**97.9**
999　自航（フェリー）	4,586,000	31.2	4,676,665	△ 90,665	98.1
252　完成自動車	3,088,163	21.0	2,591,365	496,798	119.2
281　セメント	980,612	6.7	1,229,753	△ 249,141	79.7
320　揮発油	620,078	4.2	775,372	△ 155,294	80.0
222　鋼材	600,775	4.1	648,183	△ 47,408	92.7
321　その他石油	596,749	4.1	991,704	△ 394,955	60.2
その他	4,228,266	28.8	4,099,931	128,335	103.1

移入は 14,700,643 トンで、貨物量全体の 37.2%を占めており、前年と比較して 312,330 トン（ 2.1%）減少している。そのうち、自航(フェリー)が 4,586,000 トンと移入全体の 31.2%となっており、前年と比較して 90,665 トン（ 1.9%）減少している。

自航(フェリー)を除いた主な品種は、完成自動車、セメント、揮発油であり、それらで移入全体の 31.9%を占めている。

３．入港船舶及び海上出入貨物

(1) 入港船舶隻数及び総トン数年次別表

区　分	合　計 隻　数	合　計 総トン数	仙台塩釜港*1 隻　数	仙台塩釜港*1 総トン数	仙台塩釜港（仙台港区） 隻　数	仙台塩釜港（仙台港区） 総トン数	仙台塩釜港（塩釜港区） 隻　数	仙台塩釜港（塩釜港区） 総トン数
昭和54年	130,888	36,066,556	21,349	25,866,840	4,402	19,185,541	16,947	6,681,299
昭和55年	134,179	35,963,937	20,528	26,145,678	4,812	20,810,135	15,716	5,335,543
昭和56年	124,302	34,617,913	19,813	25,430,684	4,631	20,396,231	15,182	5,034,453
昭和57年	125,572	36,099,452	20,314	25,835,900	4,582	20,363,463	15,732	5,472,437
昭和58年	127,770	37,316,826	20,083	27,158,087	4,592	21,537,314	15,491	5,620,773
昭和59年	128,779	37,067,203	21,567	26,792,164	4,806	21,048,562	16,761	5,743,602
昭和60年	130,593	34,262,896	24,381	23,753,352	4,847	18,341,114	19,534	5,412,238
昭和61年	128,567	35,784,344	22,985	24,771,330	4,876	19,602,910	18,109	5,168,420
昭和62年	134,131	36,736,139	23,081	25,198,842	5,261	19,866,872	17,820	5,331,970
昭和63年	128,695	38,295,648	23,096	26,441,565	5,471	20,802,878	17,625	5,638,687
平成元年	137,005	42,223,631	24,420	29,114,784	5,714	23,314,692	18,706	5,800,092
平成２年	133,397	46,109,680	24,604	33,154,076	5,938	27,303,550	18,666	5,850,526
平成３年	129,797	48,237,391	25,106	35,494,034	6,275	29,442,500	18,831	6,051,534
平成４年	138,672	50,721,368	25,310	37,638,336	6,744	31,522,207	18,566	6,116,129
平成５年	149,343	51,279,760	24,364	38,629,658	6,894	32,599,657	17,470	6,030,001
平成６年	150,339	52,440,178	25,137	39,148,112	7,102	32,845,649	18,035	6,302,463
平成７年	150,116	53,999,122	25,199	40,180,734	7,241	33,942,443	17,958	6,238,291
平成８年	153,090	55,463,748	24,821	42,275,612	7,140	36,024,179	17,681	6,251,433
平成９年	144,148	57,650,123	24,288	44,072,563	7,027	38,004,966	17,261	6,067,597
平成10年	153,143	54,550,836	23,381	42,259,455	6,786	36,476,939	16,595	5,782,516
平成11年	147,364	53,219,593	24,650	40,855,266	6,722	35,244,274	17,928	5,610,992
平成12年	138,463	50,669,078	25,107	38,551,598	6,847	33,145,705	18,260	5,405,893
平成13年	135,776	51,114,117	23,639	39,860,769	6,540	34,863,106	17,099	4,997,663
平成14年	132,271	50,052,043	22,824	38,968,130	6,165	34,399,560	16,659	4,568,570
平成15年	91,771	51,240,567	22,503	41,654,444	6,537	37,255,294	15,966	4,399,150
平成16年	87,971	52,931,329	22,619	43,544,165	6,674	39,290,731	15,945	4,253,434
平成17年	80,993	52,668,222	22,475	43,523,951	6,780	39,546,359	15,695	3,977,592
平成18年	77,900	54,492,209	22,535	45,044,956	7,024	41,184,122	15,511	3,860,834
平成19年	76,442	53,939,015	21,865	45,068,806	6,982	41,488,214	14,883	3,580,592
平成20年	66,227	52,306,039	19,684	43,903,400	6,510	40,538,965	13,174	3,364,435
平成21年	66,948	48,909,389	19,657	41,204,016	5,971	37,983,048	13,686	3,220,968
平成22年	64,868	51,227,192	21,581	43,358,257	6,247	40,094,302	15,334	3,263,955
平成23年	22,134	31,160,012	9,475	28,016,397	3,850	25,114,209	5,625	2,902,188
平成24年	36,839	49,517,799	17,627	44,888,467	6,372	41,026,972	11,255	3,861,495
平成25年	38,557	52,632,263	17,735	47,199,590	6,686	43,702,189	11,049	3,497,401
平成26年	37,835	53,142,827	17,427	47,335,916	6,782	43,825,986	10,645	3,509,930
平成27年	38,049	52,412,525	30,096	51,748,635	6,648	43,269,938	10,787	3,453,472
平成28年	36,925	57,245,114	30,388	56,756,248	7,046	47,926,049	10,763	3,707,395
平成29年	35,333	59,702,891	28,207	59,147,956	6,906	50,589,071	8,597	3,463,318
平成30年	34,998	61,500,085	29,006	60,981,524	6,985	51,791,948	8,999	3,273,365
令和元年	34,789	58,624,724	28,797	58,106,163	6,557	49,182,235	9,218	3,007,717
令和２年	26,201	55,976,635	21,965	55,687,042	6,428	48,332,952	7,194	2,771,985
令和３年	23,756	51,340,297	19,352	51,075,465	5,874	43,865,298	6,389	2,482,842
令和４年	26,514	54,679,710	22,919	54,402,977	5,825	46,585,058	7,646	2,678,116
令和５年	**30,639**	**58,204,910**	**27,019**	**57,924,648**	**6,002**	**49,551,194**	**8,839**	**2,414,649**

区　分	仙台塩釜港（石巻港区）*2 隻　数	仙台塩釜港（石巻港区）*2 総トン数	仙台塩釜港（松島港区）*3 隻　数	仙台塩釜港（松島港区）*3 総トン数	気 仙 沼 港 隻　数	気 仙 沼 港 総トン数	その他４港 隻　数	その他４港 総トン数
昭和54年	15,829	5,105,207	7,478	915,736	47,378	2,156,637	38,854	2,022,136
昭和55年	15,762	4,961,029	7,368	929,548	48,694	2,052,795	41,827	1,874,887
昭和56年	14,012	4,353,139	7,150	912,326	44,113	2,125,356	39,214	1,796,408
昭和57年	13,078	4,884,409	7,736	1,067,449	44,889	2,409,331	39,555	1,902,363
昭和58年	12,052	4,978,112	8,018	1,123,080	46,377	2,229,636	41,240	1,827,911
昭和59年	12,504	5,133,798	8,985	1,130,347	44,337	2,306,435	41,386	1,704,459
昭和60年	11,429	5,238,582	9,617	1,187,350	43,004	2,349,097	42,162	1,734,515
昭和61年	9,580	5,568,542	8,424	1,094,854	45,276	2,450,828	42,302	1,898,790
昭和62年	9,465	5,972,534	13,095	1,285,594	45,093	2,492,756	43,397	1,786,413
昭和63年	9,200	6,086,177	8,773	1,173,043	45,171	2,653,722	42,455	1,941,141
平成元年	9,067	6,696,728	14,074	1,525,010	46,950	2,750,229	42,494	2,136,880
平成２年	8,837	6,992,981	13,907	1,525,292	46,013	2,638,055	40,036	1,799,276
平成３年	8,653	7,088,392	8,616	1,181,106	47,833	2,714,690	39,589	1,759,169
平成４年	8,514	6,804,995	15,831	1,560,395	49,061	2,808,436	39,956	1,909,206
平成５年	8,620	6,649,108	30,010	1,551,839	50,520	2,866,641	35,829	1,582,514
平成６年	8,862	7,132,314	33,135	1,630,084	45,497	2,877,762	37,708	1,651,906
平成７年	8,393	7,366,107	28,456	1,591,432	50,613	2,974,732	37,455	1,886,117
平成８年	8,359	6,910,140	27,580	1,568,651	54,430	2,895,052	37,900	1,814,293
平成９年	8,637	7,323,565	20,509	1,562,660	53,490	2,837,652	37,224	1,853,683
平成10年	8,457	6,352,334	27,523	1,444,010	55,703	2,959,431	38,079	1,535,606
平成11年	8,180	6,455,066	25,288	1,627,822	54,579	2,845,219	34,667	1,436,220
平成12年	7,676	5,806,264	24,378	1,814,904	47,434	2,983,294	33,868	1,513,018
平成13年	7,288	5,429,290	26,918	1,802,794	47,589	2,924,770	30,342	1,096,494
平成14年	7,097	5,434,418	24,422	1,804,374	45,642	2,738,943	32,286	1,106,178
平成15年	6,948	5,482,258	22,394	1,742,491	5,028	1,298,552	34,898	1,062,822
平成16年	6,796	5,385,054	21,078	1,691,847	4,923	1,408,510	32,555	901,753
平成17年	6,476	5,085,660	23,579	1,677,791	4,909	1,430,840	23,554	949,980
平成18年	6,374	5,317,482	23,048	1,670,777	4,954	1,402,167	20,989	1,056,827
平成19年	6,157	5,116,298	25,775	1,563,498	4,966	1,400,424	17,679	789,989
平成20年	5,881	4,789,791	20,202	1,685,429	4,776	1,398,718	15,684	528,701
平成21年	5,539	4,373,216	19,728	1,358,686	5,022	1,457,388	17,002	516,083
平成22年	5,503	4,625,275	17,170	1,364,502	4,822	1,373,811	15,792	505,347
平成23年	1,674	1,969,848	6,442	616,056	992	347,825	3,551	209,886
平成24年	2,214	3,135,918	9,703	948,688	260	112,326	7,035	432,400
平成25年	2,741	3,923,679	9,337	960,565	446	231,820	8,298	316,609
平成26年	2,870	4,267,076	9,265	943,039	484	294,876	7,789	301,920
平成27年	2,925	4,081,452	9,736	943,773	576	378,990	7,377	284,900
平成28年	2,998	4,230,435	9,581	892,369	310	251,191	6,227	237,675
平成29年	2,784	4,183,388	9,920	912,179	358	285,835	6,768	269,100
平成30年	3,067	4,982,651	9,955	933,560	417	301,454	5,575	217,107
令和元年	2,660	4,962,987	10,603	929,186	194	132,661	5,496	214,662
令和２年	2,435	4,005,306	5,908	576,799	164	82,869	4,072	206,724
令和３年	2,384	4,219,134	4,705	508,191	224	81,932	4,180	182,900
令和４年	2,370	4,429,232	7,078	710,571	259	106,976	3,336	169,757
令和５年	**2,601**	**5,070,805**	**9,577**	**888,000**	**349**	**130,234**	**3,271**	**150,028**

*1　平成27年より石巻港区・松島港区を含む
*2　平成26年までは石巻港　　*3　平成26年までは松島港

（２）　海上出入貨物の年次別表

（単位：フレート・トン）

年次	合　計			外　国　貿　易			内　国　貿　易		
	計	輸移出	輸移入	計	輸　出	輸　入	計	移　出	移　入
昭和28年	1, 714, 468	349, 967	1, 364, 501	22, 025	7, 828	14, 197	1, 692, 443	342, 139	1, 350, 304
昭和29年	1, 637, 158	385, 175	1, 251, 983	20, 506	6, 065	14, 441	1, 616, 652	379, 110	1, 237, 542
昭和30年	1, 873, 661	507, 195	1, 366, 466	27, 484	9, 719	17, 765	1, 846, 177	497, 476	1, 348, 701
昭和31年	1, 853, 779	513, 049	1, 340, 730	34, 397	20, 346	14, 051	1, 819, 382	492, 703	1, 326, 679
昭和32年	2, 064, 934	568, 621	1, 496, 313	54, 819	12, 841	41, 978	2, 010, 115	555, 780	1, 454, 335
昭和33年	2, 016, 979	445, 024	1, 571, 955	40, 459	4, 793	35, 666	1, 976, 520	440, 231	1, 536, 289
昭和34年	2, 071, 681	416, 960	1, 654, 721	34, 944	3, 603	31, 341	2, 036, 737	413, 357	1, 623, 380
昭和35年	2, 467, 707	366, 914	2, 100, 793	44, 466	6, 530	37, 936	2, 423, 241	360, 384	2, 062, 857
昭和36年	2, 790, 519	472, 716	2, 317, 803	67, 232	5, 770	61, 462	2, 723, 287	466, 946	2, 256, 341
昭和37年	3, 538, 955	454, 121	3, 084, 834	70, 163	5, 525	64, 638	3, 468, 792	448, 596	3, 020, 196
昭和38年	3, 667, 121	486, 579	3, 180, 542	120, 842	4, 659	116, 183	3, 546, 279	481, 920	3, 064, 359
昭和39年	4, 201, 895	579, 907	3, 621, 988	238, 737	3, 212	235, 525	3, 963, 158	576, 695	3, 386, 463
昭和40年	4, 528, 764	528, 140	4, 000, 624	234, 965	4, 624	230, 341	4, 293, 799	523, 516	3, 770, 283
昭和41年	4, 969, 157	566, 337	4, 402, 820	294, 531	2, 110	292, 421	4, 674, 626	564, 227	4, 110, 399
昭和42年	6, 024, 656	639, 604	5, 385, 052	501, 320	2, 906	498, 414	5, 523, 336	636, 698	4, 886, 638
昭和43年	6, 968, 932	693, 422	6, 275, 510	826, 891	2, 926	823, 965	6, 142, 041	690, 496	5, 451, 545
昭和44年	7, 728, 788	735, 815	6, 992, 973	1, 020, 582	26, 244	994, 338	6, 708, 206	709, 571	5, 998, 635
昭和45年	8, 967, 927	848, 862	8, 119, 065	1, 308, 492	20, 234	1, 288, 258	7, 659, 435	828, 628	6, 830, 807
昭和46年	10, 971, 157	1, 442, 827	9, 528, 330	2, 600, 926	21, 506	2, 579, 420	8, 370, 231	1, 421, 321	6, 948, 910
昭和47年	12, 485, 601	1, 975, 668	10, 509, 933	3, 211, 062	12, 853	3, 198, 209	9, 274, 539	1, 962, 815	7, 311, 724
昭和48年	17, 923, 182	2, 934, 280	14, 988, 902	5, 281, 949	11, 632	5, 270, 317	12, 641, 233	2, 922, 648	9, 718, 585
昭和49年	21, 030, 814	4, 407, 428	16, 623, 386	6, 089, 419	28, 975	6, 060, 444	14, 941, 395	4, 378, 453	10, 562, 942
昭和50年	23, 573, 838	5, 561, 239	18, 012, 599	6, 942, 827	58, 364	6, 884, 463	16, 631, 011	5, 502, 875	11, 128, 136
昭和51年	24, 091, 874	5, 619, 874	18, 472, 000	6, 926, 292	150, 438	6, 775, 854	17, 165, 582	5, 469, 436	11, 696, 146
昭和52年	24, 896, 169	5, 960, 099	18, 936, 070	6, 347, 161	135, 276	6, 211, 885	18, 549, 008	5, 824, 823	12, 724, 185
昭和53年	26, 427, 357	6, 213, 877	20, 213, 480	5, 907, 638	114, 455	5, 793, 183	20, 519, 719	6, 099, 422	14, 420, 297
昭和54年	29, 607, 849	6, 468, 103	23, 139, 746	7, 806, 248	104, 187	7, 702, 061	21, 801, 601	6, 363, 916	15, 437, 685
昭和55年	29, 299, 366	6, 556, 298	22, 743, 068	7, 171, 276	137, 302	7, 033, 974	22, 128, 090	6, 418, 996	15, 709, 094
昭和56年	27, 685, 560	6, 508, 615	21, 176, 945	6, 674, 992	155, 481	6, 519, 511	21, 010, 568	6, 353, 134	14, 657, 434
昭和57年	28, 159, 403	6, 272, 691	21, 886, 712	6, 935, 676	106, 443	6, 829, 233	21, 223, 727	6, 166, 248	15, 057, 479
昭和58年	28, 172, 437	6, 074, 477	22, 097, 960	7, 671, 955	130, 150	7, 541, 805	20, 500, 482	5, 944, 327	14, 556, 155
昭和59年	29, 516, 028	6, 561, 519	22, 954, 509	7, 924, 920	174, 226	7, 750, 694	21, 591, 108	6, 387, 293	15, 203, 815
昭和60年	29, 056, 631	6, 710, 905	22, 345, 726	7, 420, 885	196, 468	7, 224, 417	21, 635, 746	6, 514, 437	15, 121, 309
昭和61年	29, 542, 116	6, 354, 266	23, 187, 850	8, 190, 732	145, 554	8, 045, 178	21, 351, 384	6, 208, 712	15, 142, 672
昭和62年	30, 350, 447	6, 301, 007	24, 049, 440	8, 584, 444	76, 668	8, 507, 776	21, 766, 003	6, 224, 339	15, 541, 664
昭和63年	32, 977, 935	6, 961, 393	26, 016, 542	9, 272, 319	53, 531	9, 218, 788	23, 705, 616	6, 907, 862	16, 797, 754
平成元年	38, 342, 964	8, 801, 936	29, 541, 028	10, 014, 299	48, 909	9, 965, 390	28, 328, 665	8, 753, 027	19, 575, 638
平成２年	40, 363, 025	9, 239, 733	31, 123, 292	10, 356, 139	37, 335	10, 318, 804	30, 006, 886	9, 202, 398	20, 804, 488
平成３年	41, 419, 279	9, 949, 985	31, 469, 294	10, 130, 896	91, 411	10, 039, 485	31, 288, 383	9, 858, 574	21, 429, 809
平成４年	41, 134, 702	9, 560, 804	31, 573, 898	10, 941, 445	73, 311	10, 868, 134	30, 193, 257	9, 487, 493	20, 705, 764
平成５年	42, 501, 757	10, 699, 983	31, 801, 774	11, 374, 939	72, 447	11, 302, 492	31, 126, 818	10, 627, 536	20, 499, 282
平成６年	43, 238, 199	10, 787, 553	32, 450, 646	11, 124, 683	96, 861	11, 027, 822	32, 113, 516	10, 690, 692	21, 422, 824
平成７年	46, 325, 233	12, 417, 918	33, 907, 315	11, 158, 220	167, 753	10, 990, 467	35, 167, 013	12, 250, 165	22, 916, 848
平成８年	47, 028, 695	12, 357, 480	34, 671, 215	11, 360, 588	171, 961	11, 188, 627	35, 668, 107	12, 185, 519	23, 482, 588
平成９年	47, 338, 717	13, 076, 209	34, 262, 508	12, 102, 016	415, 409	11, 686, 607	35, 236, 701	12, 660, 800	22, 575, 901
平成10年	44, 356, 579	12, 351, 987	32, 004, 592	11, 522, 969	514, 462	11, 008, 507	32, 833, 610	11, 837, 525	20, 996, 085
平成11年	44, 142, 361	12, 131, 895	32, 010, 466	12, 275, 791	642, 696	11, 633, 095	31, 866, 570	11, 489, 199	20, 377, 371
平成12年	44, 255, 975	12, 155, 696	32, 100, 279	11, 231, 205	672, 919	10, 558, 286	33, 024, 770	11, 482, 777	21, 541, 993
平成13年	44, 008, 542	12, 030, 523	31, 978, 019	11, 903, 398	860, 970	11, 042, 428	32, 105, 144	11, 169, 553	20, 935, 591
平成14年	42, 720, 455	12, 007, 678	30, 712, 777	12, 367, 211	1, 134, 438	11, 232, 773	30, 353, 244	10, 873, 240	19, 480, 004
平成15年	44, 266, 096	13, 031, 925	31, 234, 171	12, 700, 720	1, 155, 302	11, 545, 418	31, 565, 376	11, 876, 623	19, 688, 753
平成16年	44, 693, 127	13, 361, 830	31, 331, 297	13, 003, 250	1, 300, 240	11, 703, 010	31, 689, 877	12, 061, 590	19, 628, 287
平成17年	44, 356, 126	13, 649, 288	30, 706, 838	12, 514, 496	1, 419, 624	11, 094, 872	31, 841, 630	12, 229, 664	19, 611, 966
平成18年	45, 977, 835	14, 996, 591	30, 981, 244	12, 747, 026	1, 511, 883	11, 235, 143	33, 230, 809	13, 484, 708	19, 746, 101
平成19年	47, 516, 781	16, 623, 411	30, 893, 370	12, 327, 366	1, 635, 181	10, 692, 185	35, 189, 415	14, 988, 230	20, 201, 185
平成20年	43, 874, 067	15, 002, 066	28, 872, 001	11, 686, 470	1, 715, 611	9, 970, 859	32, 187, 597	13, 286, 455	18, 901, 142
平成21年	37, 872, 937	12, 624, 554	25, 248, 383	10, 990, 312	1, 838, 491	9, 151, 821	26, 882, 625	10, 786, 063	16, 096, 562
平成22年	40, 612, 844	13, 688, 969	26, 923, 875	12, 851, 873	2, 069, 637	10, 782, 236	27, 760, 971	11, 619, 332	16, 141, 639
平成23年	27, 342, 524	10, 078, 217	17, 264, 307	3, 993, 639	699, 922	3, 293, 717	23, 348, 885	9, 378, 295	13, 970, 590
平成24年	42, 005, 939	15, 385, 939	26, 620, 000	11, 486, 731	1, 469, 590	10, 017, 141	30, 519, 208	13, 916, 349	16, 602, 859
平成25年	45, 335, 283	15, 739, 213	29, 596, 070	12, 863, 088	1, 887, 109	10, 975, 979	32, 472, 195	13, 852, 104	18, 620, 091
平成26年	47, 036, 044	16, 406, 402	30, 629, 642	14, 078, 987	1, 997, 843	12, 081, 144	32, 957, 057	14, 408, 559	18, 548, 498
平成27年	45, 452, 734	15, 762, 283	29, 690, 451	12, 626, 739	1, 867, 985	10, 758, 754	32, 825, 995	13, 894, 298	18, 931, 697
平成28年	48, 020, 400	16, 750, 460	31, 269, 940	15, 499, 611	2, 385, 209	13, 114, 402	32, 520, 789	14, 365, 251	18, 155, 538
平成29年	47, 196, 176	16, 746, 408	30, 449, 768	14, 963, 342	2, 186, 015	12, 777, 327	32, 232, 834	14, 560, 393	17, 672, 441
平成30年	49, 473, 693	17, 015, 862	32, 457, 831	16, 013, 809	1, 969, 276	14, 044, 533	33, 459, 884	15, 046, 586	18, 413, 298
令和元年	44, 102, 757	14, 880, 529	29, 222, 228	15, 045, 179	1, 736, 851	13, 308, 328	29, 057, 578	13, 143, 678	15, 913, 900
令和2年	40, 771, 324	13, 131, 137	27, 640, 187	13, 381, 163	1, 336, 000	12, 045, 163	27, 390, 161	11, 795, 137	15, 595, 024
令和3年	39, 118, 054	13, 188, 222	25, 929, 832	12, 228, 908	1, 312, 049	10, 916, 859	26, 889, 146	11, 876, 173	15, 012, 973
令和4年	38, 900, 801	12, 983, 443	25, 917, 358	11, 977, 032	1, 460, 018	10, 517, 014	26, 923, 769	11, 523, 425	15, 400, 344
令和5年	**39,471,439**	**14,007,589**	**25,463,850**	**12,180,034**	**1,416,827**	**10,763,207**	**27,291,405**	**12,590,762**	**14,700,643**

(3) 海上出入貨物の品種別公共・専用別表

(単位:フレート・トン)

総括表	区分	合計	外貿 計	外貿 輸出	外貿 輸入	内貿 計	内貿 移出	内貿 移入
合計	フェリー貨物を除く	30,464,457	12,180,034	1,416,827	10,763,207	18,284,423	8,169,780	10,114,643
	〃 含む	39,471,439	12,180,034	1,416,827	10,763,207	27,291,405	12,590,762	14,700,643
公共	フェリー貨物を除く	18,118,822	4,871,902	696,491	4,175,411	13,246,920	6,126,168	7,120,752
	〃 含む	18,123,629	4,871,902	696,491	4,175,411	13,251,727	6,128,700	7,123,027
専用	フェリー貨物を除く	12,345,635	7,308,132	720,336	6,587,796	5,037,503	2,043,612	2,993,891
	〃 含む	21,347,810	7,308,132	720,336	6,587,796	14,039,678	6,462,062	7,577,616

(単位:フレート・トン)

	品類・品種別		合計	公共 計	公共 輸出	公共 輸入	公共 移出	公共 移入	専用 計	専用 輸出	専用 輸入	専用 移出	専用 移入
	合計		39,471,439	18,123,629	696,491	4,175,411	6,128,700	7,123,027	21,347,810	720,336	6,587,796	6,462,062	7,577,616
011	農水産品	麦	159,662	159,662		82,470	12,349	64,843					
021		米	39,769	39,769	14,309	12,101	3,785	9,574					
022		とうもろこし	598,332	521,726		454,636		67,090	76,606			1,475	75,131
023		豆類	4,031	4,031		1,198	460	2,373					
024		その他雑穀	4,129	4,129				4,129					
031		野菜・果物	31,157	31,157	102	16,789	434	13,832					
041		綿花	1,408	1,408		1,252		156					
051		その他農産品	6,713	6,713		1,920	1,580	3,213					
061		羊毛											
071		その他畜産品	19,764	19,764	171	9,977	3,515	6,101					
081		水産品	288,046	288,046	9,119	111,605	62,004	105,318					
091	林産品	原木	126,801	126,801	26,039	52,995	800	46,967					
092		製材	166,088	166,088	79	46,814	1,019	118,176					
101		樹脂類	49,143	49,143		16,166		32,977					
111		木材チップ	1,138,672	1,138,672	952	1,127,938	2,121	7,661					
112		その他林産品	11,890	11,890	562	5,342		5,986					
121		薪炭	15,162	15,162		6,364		8,798					
131	鉱産品	石炭	1,032,898	791,482		785,282	3,100	3,100	241,416				241,416
141		鉄鉱石											
151		金属鉱	13,638	13,638	9,971	2,517	1,115	35					
161		砂利・砂	418,361	418,361	1,500	59,064	29,300	328,497					
162		石材	99,645	99,645	24	12,148	77,598	9,875					
171		原油	4,571,805	66		66			4,571,739		4,043,291		528,448
181		りん鉱石	5,450	5,450			1,000	4,450					
191		石灰石	2,170	2,170		152		2,018					
201		原塩	28,077	28,077		23,875	1,500	2,702					
211		非金属鉱物	76,871	76,871	2,380	31,861	8,820	33,810					
221	金属機械工業品	鉄鋼	90,314	25,512	852	13,339	6,262	5,059	64,802				64,802
222		鋼材	882,370	383,773	23,153	103,328	57,785	199,507	498,597	97,329			401,268
231		非鉄金属	44,373	44,373	3,003	18,827	2,733	19,810					
241		金属製品	280,899	102,831	9,933	33,765	25,922	33,211	178,068			170,980	7,088
251		鉄道車両	2,175	2,175				2,175					
252		完成自動車	7,261,773	7,261,773	45,424	2,351	4,125,835	3,088,163					
253		その他輸送用車両	29,763	29,763	862	22,464	189	6,248					
254		二輪自動車	14,607	14,607	3,981	9,724	35	867					
255		自動車部品	493,638	493,638	10,298	14,395	226,880	242,065					
256		その他輸送用機械	506,060	506,060	55	1,276	143,159	361,570					
261		産業機械	126,634	126,612	5,953	67,402	15,237	38,020	22				22
262		電気機械	286,030	286,030	2,536	157,322	54,901	71,271					
263		測量・光学・医療用器械	9,175	9,175	6,595	333	519	1,728					
264		事務用機器	6,273	6,273	2,135	756		3,382					
265		その他機械	1,913	1,913		1,622	56	235					
271	化学工業品	陶磁器	1,286	986		257		729	300				300
281		セメント	1,004,440	1,004,440	3,000	278	20,550	980,612					
291		ガラス類	13,253	13,253	2,928	641		9,684					
301		窯業品	38,600	23,661	577	12,741	6,111	4,232	14,939		7,869		7,070
311		重油	1,421,175	11,990			3,000	8,990	1,409,185	57,808		1,172,650	178,727
320		揮発油	1,405,023	8,225			2,600	5,625	1,396,798	117,279	526,096	138,970	614,453
321		その他の石油	1,083,120	5,310	198	590		4,522	1,077,810	119,761	136,821	229,001	592,227
322		LNG(液化天然ガス)	1,055,046						1,055,046		1,055,046		
323		LPG(液化石油ガス)	913,266	1,514		1,456		58	911,752		812,652	83,100	16,000
324		その他石油製品	63,231	2,021	36	214		1,771	61,210			32,650	28,560
331		コークス	54,265	47,900		9,734	100	38,066	6,365				6,365
341		石炭製品	3,997	3,997		1,679		2,318					
351		化学薬品	829,376	205,017	3,548	68,164	1,237	132,068	624,359	328,159	6,021	214,786	75,393
361		化学肥料	59,998	59,998	11,032	27,152	4,758	17,056					
371		染料・塗料・合成樹脂等	164,955	164,955	14,627	107,057	9,754	33,517					
381	軽工業品	紙・パルプ	270,213	270,213	28,729	67,591	109,126	64,767					
391		糸及び紡績半製品	27,719	27,719	12,933	5,296	2,270	7,220					
401		その他繊維工業品	17,328	17,328	1,747	10,394	873	4,314					
411		砂糖	6,981	6,981		5,975	60	946					
421		製造食品	126,715	126,715	887	46,930	8,465	70,433					
422		飲料	46,618	46,618	18	14,151	18,357	14,092					
423		水	39,458	39,458	25	986	11,486	26,961					
424		たばこ											
425		その他食料工業品	35,733	35,733		5,946	4,186	25,601					
431	雑工業品	がん具	12,687	12,687		9,148		3,539					
441		衣服・身廻品・はきもの	86,210	86,210	2,291	61,866	2,735	19,318					
442		文房具・運動娯楽用品・楽器	22,970	22,970	2,018	10,477	2,645	7,830					
443		家具装備品	103,006	103,006	979	65,941	4,472	31,614					
444		その他日用品	129,832	129,832	6,522	69,322	37,129	16,859					
451		ゴム製品	872,262	872,262	92,363	40,544	687,150	52,205					
461		木製品	171,351	171,351	3,446	84,550	21,738	61,617					
471		その他製造工業品	17,506	17,506	9,201	3,928	1,900	2,477					
481	特殊品	金属くず	503,564	378,356	212,901	623	138,142	26,690	125,208				125,208
491		再利用資材	269,218	269,218	87,520	44,390	48,629	88,679					
501		動植物性製造飼肥料	487,314	455,901	1,597	67,638	35,386	351,280	31,413				31,413
511		廃棄物	4,454	4,454	306		135	4,013					
512		廃土砂	42,237	42,237			29,618	12,619					
521		輸送用容器	87,877	87,877	12,786	19,059	27,899	28,133					
531		取合せ品	6,500	6,500	747	139	1,829	3,785					
541	分類不能のもの		19,994	19,994	3,541	1,118	13,815	1,520					
999	フェリー		9,006,982	4,807			2,532	2,275	9,002,175			4,418,450	4,583,725

(4) 海上出入貨物の品種別外貿・内貿別表

(単位:フレート・トン)

品類・品種別		合計			外国貿易			内国貿易		
		計	輸移出	輸移入	計	輸出	輸入	計	移出	移入
	合計	39,471,439	14,007,589	25,463,850	12,180,034	1,416,827	10,763,207	27,291,405	12,590,762	14,700,643
(1)	農水産品	1,153,011	109,303	1,043,708	715,649	23,701	691,948	437,362	85,602	351,760
011	麦	159,662	12,349	147,313	82,470		82,470	77,192	12,349	64,843
021	米	39,769	18,094	21,675	26,410	14,309	12,101	13,359	3,785	9,574
022	とうもろこし	598,332	1,475	596,857	454,636		454,636	143,696	1,475	142,221
023	豆類	4,031	460	3,571	1,198		1,198	2,833	460	2,373
024	その他雑穀	4,129		4,129				4,129		4,129
031	野菜・果物	31,157	536	30,621	16,891	102	16,789	14,266	434	13,832
041	綿花	1,408		1,408	1,252		1,252	156		156
051	その他農産品	6,713	1,580	5,133	1,920		1,920	4,793	1,580	3,213
061	羊毛									
071	その他畜産品	19,764	3,686	16,078	10,148	171	9,977	9,616	3,515	6,101
081	水産品	288,046	71,123	216,923	120,724	9,119	111,605	167,322	62,004	105,318
(2)	林産品	1,507,756	31,572	1,476,184	1,283,251	27,632	1,255,619	224,505	3,940	220,565
091	原木	126,801	26,839	99,962	79,034	26,039	52,995	47,767	800	46,967
092	製材	166,088	1,098	164,990	46,893	79	46,814	119,195	1,019	118,176
101	樹脂類	49,143		49,143	16,166		16,166	32,977		32,977
111	木材チップ	1,138,672	3,073	1,135,599	1,128,890	952	1,127,938	9,782	2,121	7,661
112	その他林産品	11,890	562	11,328	5,904	562	5,342	5,986		5,986
121	薪炭	15,162		15,162	6,364		6,364	8,798		8,798
(3)	鉱産品	6,248,915	136,308	6,112,607	4,972,131	13,875	4,958,256	1,276,784	122,433	1,154,351
131	石炭	1,032,898	3,100	1,029,798	785,282		785,282	247,616	3,100	244,516
141	鉄鉱石									
151	金属鉱	13,638	11,086	2,552	12,488	9,971	2,517	1,150	1,115	35
161	砂利・砂	418,361	30,800	387,561	60,564	1,500	59,064	357,797	29,300	328,497
162	石材	99,645	77,622	22,023	12,172	24	12,148	87,473	77,598	9,875
171	原油	4,571,805		4,571,805	4,043,357		4,043,357	528,448		528,448
181	りん鉱石	5,450	1,000	4,450				5,450	1,000	4,450
191	石灰石	2,170		2,170	152		152	2,018		2,018
201	原塩	28,077	1,500	26,577	23,875		23,875	4,202	1,500	2,702
211	非金属鉱物	76,871	11,200	65,671	34,241	2,380	31,861	42,630	8,820	33,810
(4)	金属機械工業品	10,035,997	5,042,602	4,993,395	659,013	212,109	446,904	9,376,984	4,830,493	4,546,491
221	鉄鋼	90,314	7,114	83,200	14,191	852	13,339	76,123	6,262	69,861
222	鋼材	882,370	178,267	704,103	223,810	120,482	103,328	658,560	57,785	600,775
231	非鉄金属	44,373	5,736	38,637	21,830	3,003	18,827	22,543	2,733	19,810
241	金属製品	280,899	206,835	74,064	43,698	9,933	33,765	237,201	196,902	40,299
251	鉄道車両	2,175		2,175				2,175		2,175
252	完成自動車	7,261,773	4,171,259	3,090,514	47,775	45,424	2,351	7,213,998	4,125,835	3,088,163
253	その他輸送用車両	29,763	1,051	28,712	23,326	862	22,464	6,437	189	6,248
254	二輪自動車	14,607	4,016	10,591	13,705	3,981	9,724	902	35	867
255	自動車部品	493,638	237,178	256,460	24,693	10,298	14,395	468,945	226,880	242,065
256	その他輸送用機械	506,060	143,214	362,846	1,331	55	1,276	504,729	143,159	361,570
261	産業機械	126,634	21,190	105,444	73,355	5,953	67,402	53,279	15,237	38,042
262	電気機械	286,030	57,437	228,593	159,858	2,536	157,322	126,172	54,901	71,271
263	測量・光学・医療用器械	9,175	7,114	2,061	6,928	6,595	333	2,247	519	1,728
264	事務用機器	6,273	2,135	4,138	2,891	2,135	756	3,382		3,382
265	その他機械	1,913	56	1,857	1,622		1,622	291	56	235
(5)	化学工業品	8,111,031	2,578,220	5,532,811	3,433,421	658,953	2,774,468	4,677,610	1,919,267	2,758,343
271	陶磁器	1,286		1,286	257		257	1,029		1,029
281	セメント	1,004,440	23,550	980,890	3,278	3,000	278	1,001,162	20,550	980,612
291	ガラス類	13,253	2,928	10,325	3,569	2,928	641	9,684		9,684
301	窯業品	38,600	6,688	31,912	21,187	577	20,610	17,413	6,111	11,302
311	重油	1,421,175	1,233,458	187,717	57,808	57,808		1,363,367	1,175,650	187,717
320	揮発油	1,405,023	258,849	1,146,174	643,375	117,279	526,096	761,648	141,570	620,078
321	その他の石油	1,083,120	348,960	734,160	257,370	119,959	137,411	825,750	229,001	596,749
322	LNG(液化天然ガス)	1,055,046		1,055,046	1,055,046		1,055,046			
323	LPG(液化石油ガス)	913,266	83,100	830,166	814,108		814,108	99,158	83,100	16,058
324	その他石油製品	63,231	32,686	30,545	250	36	214	62,981	32,650	30,331
331	コークス	54,265	100	54,165	9,734		9,734	44,531	100	44,431
341	石炭製品	3,997		3,997	1,679		1,679	2,318		2,318
351	化学薬品	829,376	547,730	281,646	405,892	331,707	74,185	423,484	216,023	207,461
361	化学肥料	59,998	15,790	44,208	38,184	11,032	27,152	21,814	4,758	17,056
371	染料・塗料・合成樹脂等	164,955	24,381	140,574	121,684	14,627	107,057	43,271	9,754	33,517
(6)	軽工業品	570,765	199,162	371,603	201,608	44,339	157,269	369,157	154,823	214,334
381	紙・パルプ	270,213	137,855	132,358	96,320	28,729	67,591	173,893	109,126	64,767
391	糸及び紡績半製品	27,719	15,203	12,516	18,229	12,933	5,296	9,490	2,270	7,220
401	その他繊維工業品	17,328	2,620	14,708	12,141	1,747	10,394	5,187	873	4,314
411	砂糖	6,981	60	6,921	5,975		5,975	1,006	60	946
421	製造食品	126,715	9,352	117,363	47,817	887	46,930	78,898	8,465	70,433
422	飲料	46,618	18,375	28,243	14,169	18	14,151	32,449	18,357	14,092
423	水	39,458	11,511	27,947	1,011	25	986	38,447	11,486	26,961
424	たばこ									
425	その他食料工業品	35,733	4,186	31,547	5,946		5,946	29,787	4,186	25,601
(7)	雑工業品	1,415,824	874,589	541,235	462,596	116,820	345,776	953,228	757,769	195,459
431	がん具	12,687		12,687	9,148		9,148	3,539		3,539
441	衣服・身廻品・はきもの	86,210	5,026	81,184	64,157	2,291	61,866	22,053	2,735	19,318
442	文房具・運動娯楽用品・楽器	22,970	4,663	18,307	12,495	2,018	10,477	10,475	2,645	7,830
443	家具装備品	103,006	5,451	97,555	66,920	979	65,941	36,086	4,472	31,614
444	その他日用品	129,832	43,651	86,181	75,844	6,522	69,322	53,988	37,129	16,859
451	ゴム製品	872,262	779,513	92,749	132,907	92,363	40,544	739,355	687,150	52,205
461	木製品	171,351	25,184	146,167	87,996	3,446	84,550	83,355	21,738	61,617
471	その他製造工業品	17,506	11,101	6,405	13,129	9,201	3,928	4,377	1,900	2,477
(8)	特殊品	1,401,164	597,495	803,669	447,706	315,857	131,849	953,458	281,638	671,820
481	金属くず	503,564	351,043	152,521	213,524	212,901	623	290,040	138,142	151,898
491	再利用資材	269,218	136,149	133,069	131,910	87,520	44,390	137,308	48,629	88,679
501	動植物性製造飼肥料	487,314	36,983	450,331	69,235	1,597	67,638	418,079	35,386	382,693
511	廃棄物	4,454	441	4,013	306	306		4,148	135	4,013
512	廃土砂	42,237	29,618	12,619				42,237	29,618	12,619
521	輸送用容器	87,877	40,685	47,192	31,845	12,786	19,059	56,032	27,899	28,133
531	取合せ品	6,500	2,576	3,924	886	747	139	5,614	1,829	3,785
541	分類不能のもの	19,994	17,356	2,638	4,659	3,541	1,118	15,335	13,815	1,520
999	フェリー	9,006,982	4,420,982	4,586,000				9,006,982	4,420,982	4,586,000

（５）宮城県港湾取扱貨物量年次別総括表

（単位：フレート・トン）

港名	区分	平成12年	13	14	15	16	18	19	20	21	22	23	24	25	26	27	28	29	30	R1年	R2年	R3年	R4年	R5年	R5/R4(%)	R5-R4
仙台塩釜港	輸出	619,884	783,133	1,049,709	1,059,995	1,217,823	1,294,422	1,438,530	1,549,755	1,719,799	1,971,232	672,449	1,380,148	1,819,539	1,920,100	1,867,985	2,385,209	2,186,015	1,969,276	1,736,851	1,336,000	1,312,049	1,460,018	1,400,780	96%	-59,238
	輸入	7,107,151	7,766,491	7,811,277	7,975,671	8,055,111	7,646,402	7,330,033	7,089,588	6,757,417	8,138,293	2,292,473	8,184,581	8,795,156	9,745,794	10,758,754	13,114,402	12,777,327	14,044,533	13,308,328	12,045,163	10,916,859	10,517,014	10,763,207	102%	246,193
	外貿	7,727,035	8,549,624	8,860,986	9,035,666	9,272,934	8,940,824	8,768,563	8,639,343	8,477,216	10,109,525	2,964,922	9,564,729	10,614,695	11,665,894	12,626,739	15,499,611	14,963,342	16,013,809	15,045,179	13,381,163	12,228,908	11,977,032	12,163,987	102%	186,955
	移出	10,553,716	10,147,718	9,836,237	11,076,365	11,268,192	12,857,939	14,323,377	12,552,043	10,143,180	10,883,009	8,978,159	13,659,817	13,413,882	14,072,464	13,733,635	14,220,091	14,440,909	14,921,832	13,034,559	11,679,549	11,803,858	11,411,696	12,502,783	110%	1,091,087
	移入	19,416,492	18,834,935	17,273,224	17,418,538	17,517,575	17,875,842	18,305,702	17,058,471	14,469,698	14,416,194	13,212,417	15,684,876	16,944,464	16,842,334	18,394,722	17,758,924	17,260,737	17,900,998	15,642,813	15,376,371	14,885,338	15,330,460	14,636,827	96%	-693,633
	内貿	29,970,208	28,982,653	27,109,461	28,494,903	28,785,767	30,733,781	32,629,079	29,610,514	24,612,878	25,299,203	22,190,576	29,344,693	30,358,346	30,914,798	32,128,357	31,979,015	31,701,646	32,822,830	28,677,372	27,055,920	26,689,196	26,742,156	27,139,610	101%	397,454
	計	37,697,243	37,532,277	35,970,447	37,530,569	38,058,701	39,674,605	41,397,642	38,249,857	33,090,094	35,408,728	25,155,498	38,909,422	40,973,041	42,580,692	44,755,096	47,478,626	46,664,988	48,836,639	43,722,551	40,437,083	38,918,104	38,719,188	39,303,597	102%	584,409
（仙台港区）	輸出	610,788	766,204	1,022,897	1,001,807	1,149,454	1,177,003	1,314,580	1,426,076	1,595,186	1,876,064	623,503	1,221,124	1,638,855	1,758,485	1,677,085	2,179,978	1,945,019	1,774,805	1,588,733	1,106,373	1,145,128	1,292,793	1,221,518	94%	-71,275
	輸入	6,480,006	7,053,006	7,285,685	7,448,547	7,662,642	7,584,145	7,260,750	7,009,869	6,701,489	8,041,477	2,263,083	8,078,161	8,694,091	9,637,696	8,486,059	10,838,241	10,361,628	10,855,179	10,478,094	9,551,574	8,368,004	8,179,796	8,579,154	105%	399,358
	外貿	7,090,794	7,819,210	8,308,582	8,450,354	8,812,096	8,761,148	8,575,330	8,435,945	8,296,675	9,917,541	2,886,586	9,299,285	10,332,946	11,396,181	10,163,144	13,018,219	12,306,647	12,629,984	12,066,827	10,657,947	9,513,132	9,472,589	9,800,672	103%	328,083
	移出	10,292,525	9,942,478	9,656,387	10,895,986	11,160,674	12,763,873	14,244,460	12,486,075	10,110,260	10,821,178	8,895,693	13,559,191	13,303,185	13,965,288	13,592,692	14,094,098	14,281,000	14,649,692	12,820,081	11,582,174	11,533,658	11,204,752	12,291,352	110%	1,086,600
	移入	15,296,776	15,337,067	14,086,340	14,435,672	14,778,000	15,417,612	16,084,022	14,990,827	12,576,643	12,577,121	10,277,880	13,079,783	14,866,016	14,706,371	14,958,995	14,539,417	14,354,074	14,995,403	12,774,458	12,817,434	12,451,134	12,863,399	12,558,586	98%	-304,813
	内貿	25,589,301	25,279,545	23,742,727	25,331,658	25,938,674	28,181,485	30,328,482	27,476,902	22,686,903	23,398,299	19,173,573	26,638,974	28,169,201	28,671,659	28,551,687	28,633,515	28,635,074	29,645,095	25,594,539	24,399,608	23,984,792	24,068,151	24,849,938	103%	781,787
	計	32,680,095	33,098,755	32,051,309	33,782,012	34,750,770	36,942,633	38,903,812	35,912,847	30,983,578	33,315,840	22,060,159	35,938,259	38,502,147	40,067,840	38,714,831	41,651,734	40,941,721	42,275,079	37,661,366	35,057,555	33,497,924	33,540,740	34,650,610	103%	1,109,870
（塩釜港区）	輸出	9,096	16,929	26,812	58,188	68,369	117,419	123,950	123,679	124,613	95,168	48,946	159,024	180,684	161,615	131,779	124,247	129,934	71,297	46,922	106,761	57,803	67,486	67,619	100%	133
	輸入	627,145	713,485	525,592	527,124	392,469	62,257	69,283	79,719	55,928	96,816	29,390	106,420	101,065	108,098	121,576	97,633	75,292	323,559	30,354	49,011	34,716	22,362	20,284	91%	-2,078
	外貿	636,241	730,414	552,404	585,312	460,838	179,676	193,233	203,398	180,541	191,984	78,336	265,444	281,749	269,713	253,355	221,880	205,226	394,856	77,276	155,772	92,519	89,848	87,903	98%	-1,945
	移出	261,191	205,240	179,850	180,379	107,518	94,066	78,917	65,968	32,920	61,831	82,466	100,626	110,697	107,176	73,892	55,339	109,753	238,663	91,499	43,637	140,705	117,445	126,731	108%	9,286
	移入	4,119,716	3,497,868	3,186,884	2,982,866	2,739,575	2,458,230	2,221,680	2,067,644	1,893,055	1,839,073	2,934,537	2,605,093	2,078,448	2,135,963	2,192,173	2,193,956	1,971,442	1,970,183	1,969,257	1,814,903	1,617,254	1,681,157	1,391,065	83%	-290,092
	内貿	4,380,907	3,703,108	3,366,734	3,163,245	2,847,093	2,552,296	2,300,597	2,133,612	1,925,975	1,900,904	3,017,003	2,705,719	2,189,145	2,243,139	2,266,065	2,249,295	2,081,195	2,208,846	2,060,756	1,858,540	1,757,959	1,798,602	1,517,796	84%	-280,806
	計	5,017,148	4,433,522	3,919,138	3,748,557	3,307,931	2,731,972	2,493,830	2,337,010	2,106,516	2,092,888	3,095,339	2,971,163	2,470,894	2,512,852	2,519,420	2,471,175	2,286,421	2,603,702	2,138,032	2,014,312	1,850,478	1,888,450	1,605,699	85%	-282,751
（石巻港区）	輸出	42,276	60,616	69,854	88,737	76,057	215,140	196,066	165,856	116,192	94,921	27,473	89,442	67,570	77,743	59,121	80,984	111,062	123,174	101,196	122,866	109,118	99,739	111,643	112%	11,904
	輸入	3,412,062	3,266,571	3,419,637	3,569,127	3,646,214	3,588,011	3,362,152	2,881,271	2,394,404	2,643,943	1,001,244	1,832,560	2,180,823	2,335,350	2,151,119	2,178,528	2,340,407	2,865,795	2,799,880	2,444,578	2,514,139	2,314,856	2,163,769	93%	-151,087
	外貿	3,454,338	3,327,187	3,489,491	3,657,864	3,722,271	3,803,151	3,558,218	3,047,127	2,510,596	2,738,864	1,028,717	1,922,002	2,248,393	2,413,093	2,210,240	2,259,512	2,451,469	2,988,969	2,901,076	2,567,444	2,623,257	2,414,595	2,275,412	94%	-139,183
	移出	204,954	194,191	180,708	186,439	157,566	144,517	177,473	206,243	174,533	207,047	160,102	101,604	302,369	71,498	67,051	70,654	50,156	33,477	122,979	53,738	129,495	89,499	84,700	95%	-4,799
	移入	1,177,117	1,099,642	1,284,740	1,394,264	1,290,597	1,158,368	1,190,540	1,163,826	998,040	1,098,307	496,785	739,486	1,402,396	1,273,887	1,243,554	1,025,551	935,221	935,412	899,098	744,034	816,950	785,904	687,176	87%	-98,728
	内貿	1,382,071	1,293,833	1,465,448	1,580,703	1,448,163	1,302,885	1,368,013	1,370,069	1,172,573	1,305,354	656,887	841,090	1,704,765	1,345,385	1,310,605	1,096,205	985,377	968,889	1,022,077	797,772	946,445	875,403	771,876	88%	-103,527
	計	4,836,409	4,621,020	4,954,939	5,238,567	5,170,434	5,106,036	4,926,231	4,417,196	3,683,169	4,044,218	1,685,604	2,763,092	3,953,158	3,758,478	3,520,845	3,355,717	3,436,846	3,957,858	3,923,153	3,365,216	3,569,702	3,289,998	3,047,288	93%	-242,710
気仙沼港	輸出	10,759	17,221	14,875	6,570	6,360	2,321	585	0	2,500	3,484	0	0	0	0	0	0	0	0	0	0	0	0	16,047	-	0
	輸入	39,073	9,366	1,859	620	1,685	730	0	0	0	0	0	0	0	0	0	0	0	0	0	0	0	0	0	-	0
	外貿	49,832	26,587	16,734	7,190	8,045	3,051	585	0	2,500	3,484	0	0	0	0	0	0	0	0	0	0	0	0	16,047	-	0
	移出	516,269	565,459	472,314	351,068	336,080	269,220	274,127	260,436	285,644	295,565	49,390	5,250	0	149,720	8,500	0	0	0	0	0	0	9,585	12,600	131%	3,015
	移入	823,462	844,614	790,613	741,202	704,709	601,166	583,891	560,900	529,287	550,188	245,075	132,245	222,946	382,282	491,548	340,890	363,157	464,046	235,189	142,880	79,285	39,488	33,290	84%	-6,198
	内貿	1,339,731	1,410,073	1,262,927	1,092,270	1,040,789	870,386	858,018	821,336	814,931	845,753	294,465	137,495	222,946	532,002	500,048	340,890	363,157	464,046	235,189	142,880	79,285	49,073	45,890	94%	-3,183
	計	1,389,563	1,436,660	1,279,661	1,099,460	1,048,834	873,437	858,603	821,336	817,431	849,237	294,465	137,495	222,946	532,002	500,048	340,890	363,157	464,046	235,189	142,880	79,285	49,073	61,937	126%	12,864
その他４港	輸出	0	0	0	0	0	0	0	0	0	0	0	0	0	0	0	0	0	0	0	0	0	0	0	-	0
	輸入	0	0	0	0	0	0	0	0	0	0	0	0	0	0	0	0	0	0	0	0	0	0	0	-	0
	外貿	0	0	0	0	0	0	0	0	0	0	0	0	0	0	0	0	0	0	0	0	0	0	0	-	0
	移出	207,838	262,185	383,981	262,751	299,752	213,032	213,253	267,733	182,706	233,711	190,644	149,678	135,853	114,877	152,163	145,160	119,484	124,754	109,119	115,588	72,315	102,144	69,779	68%	-32,365
	移入	124,922	156,400	131,427	134,749	115,406	110,725	121,052	117,945	99,537	76,950	16,313	46,252	50,285	49,995	45,427	55,724	48,547	48,254	35,898	75,773	48,350	30,396	30,526	100%	130
	内貿	332,760	418,585	515,408	397,500	415,158	323,757	334,305	385,678	282,243	310,661	206,957	195,930	186,138	164,872	197,590	200,884	168,031	173,008	145,017	191,361	120,665	132,540	100,305	76%	-32,235
	計	332,760	418,585	515,408	397,500	415,158	323,757	334,305	385,678	282,243	310,661	206,957	195,930	186,138	164,872	197,590	200,884	168,031	173,008	145,017	191,361	120,665	132,540	100,305	76%	-32,235
合計	輸出	672,919	860,970	1,134,438	1,155,302	1,300,240	1,511,883	1,635,181	1,715,611	1,838,491	2,069,637	699,922	1,469,590	1,887,109	1,997,843	1,867,985	2,385,209	2,186,015	1,969,276	1,736,851	1,336,000	1,312,049	1,460,018	1,416,827	97%	-43,191
	輸入	10,558,286	11,042,428	11,232,773	11,545,418	11,703,010	11,235,143	10,692,185	9,970,859	9,151,821	10,782,236	3,293,717	10,017,141	10,975,979	12,081,144	10,758,754	13,114,402	12,777,327	14,044,533	13,308,328	12,045,163	10,916,859	10,517,014	10,763,207	102%	246,193
	外貿	11,231,205	11,903,398	12,367,211	12,700,720	13,003,250	12,747,026	12,327,366	11,686,470	10,990,312	12,851,873	3,993,639	11,486,731	12,863,088	14,078,987	12,626,739	15,499,611	14,963,342	16,013,809	15,045,179	13,381,163	12,228,908	11,977,032	12,180,034	102%	203,002
	移出	11,482,777	11,169,553	10,873,240	11,876,623	12,061,590	13,484,708	14,988,230	13,286,455	10,786,063	11,619,332	9,378,295	13,916,349	13,852,104	14,408,559	13,894,298	14,365,251	14,560,393	15,046,586	13,143,678	11,795,137	11,876,173	11,523,425	12,585,162	109%	1,061,737
	移入	21,541,993	20,935,591	19,480,004	19,688,753	19,628,287	19,746,101	20,201,185	18,901,142	16,096,562	16,141,639	13,970,590	16,602,859	18,620,091	18,548,498	18,931,697	18,155,538	17,672,441	18,413,298	15,913,900	15,595,024	15,012,973	15,400,344	14,700,643	95%	-699,701
	内貿	33,024,770	32,105,144	30,353,244	31,565,376	31,689,877	33,230,809	35,189,415	32,187,597	26,882,625	27,760,971	23,348,885	30,519,208	32,472,195	32,957,057	32,825,995	32,520,789	32,232,834	33,459,884	29,057,578	27,390,161	26,889,146	26,923,769	27,285,805	101%	362,036
	計	44,255,975	44,008,542	42,720,455	44,266,096	44,693,127	45,977,835	47,516,781	43,874,067	37,872,937	40,612,844	27,342,524	42,005,939	45,335,283	47,036,044	45,452,734	48,020,400	47,196,176	49,473,693	44,102,757	40,771,324	39,118,054	38,900,801	39,465,839	101%	565,038

平成27年より石巻港区・松島港区を含む

甲 種 港 湾

仙 台 塩 釜 港

（仙台港区）

（塩釜港区）

（石巻港区）

（松島港区）

仙台塩釜港

仙 台 塩 釜 港

1．グラフで見る仙台塩釜港

入港船舶の部

(1) 船種別隻数比較

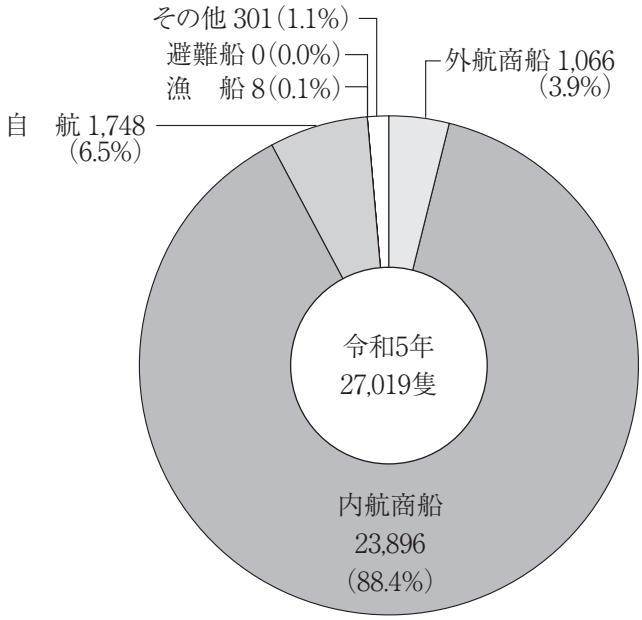

(2) 船種別総トン数比較

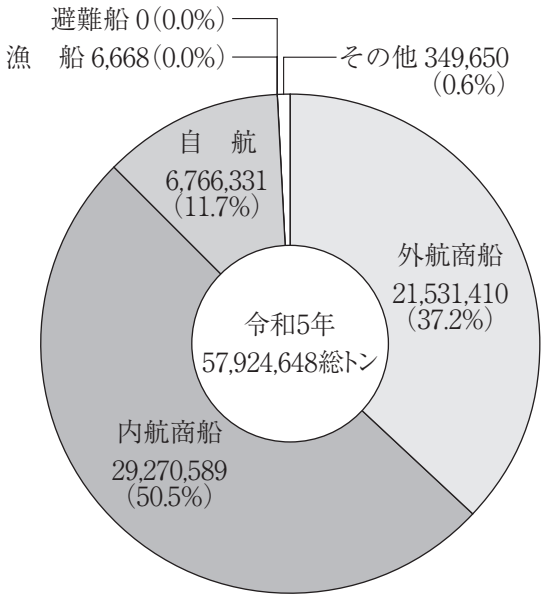

(3) 入港船舶年次比較

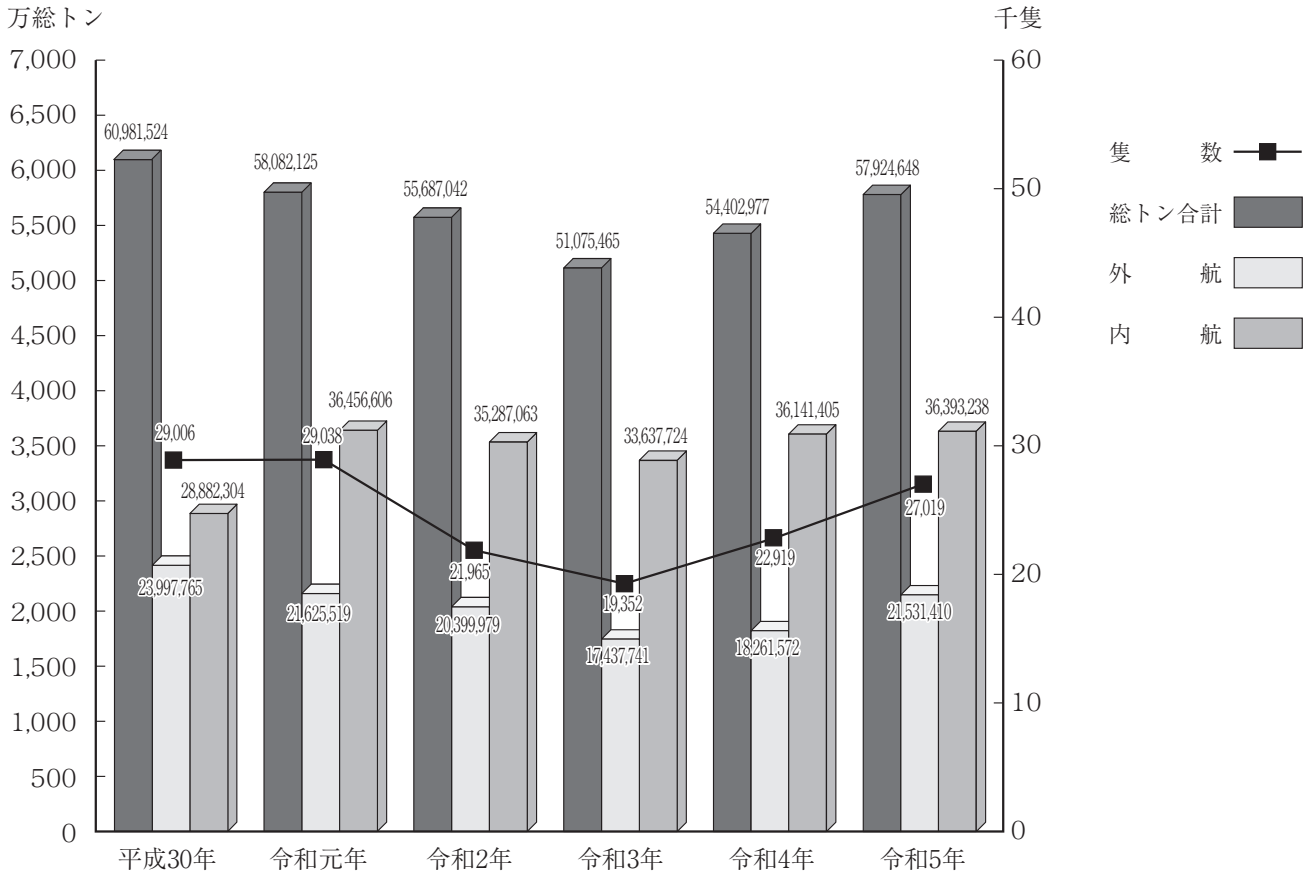

海上出入貨物の部

(1) 輸移出入別構成（単位：フレート・トン）

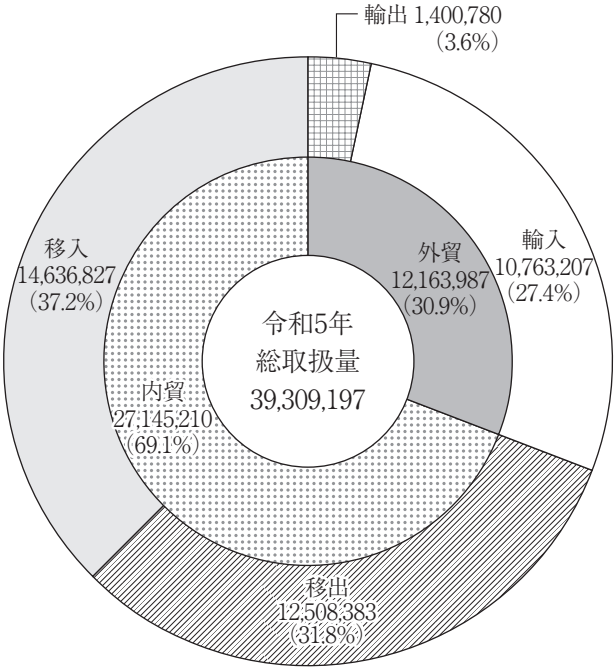

(2) 輸移出入毎の品種別構成（単位：フレート・トン）

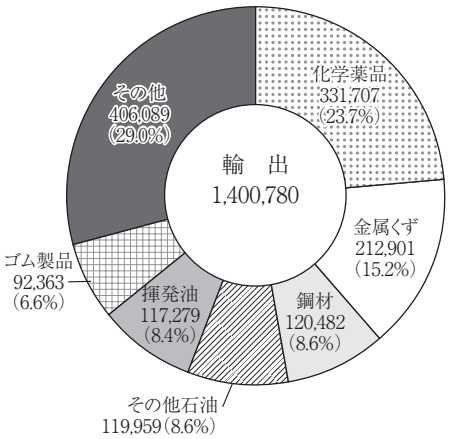

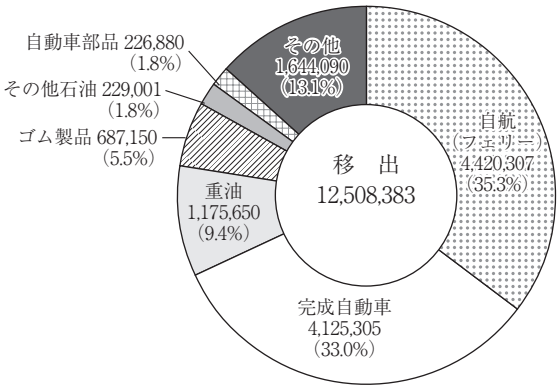

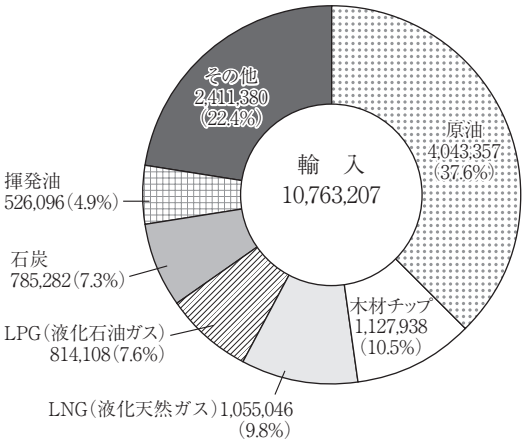

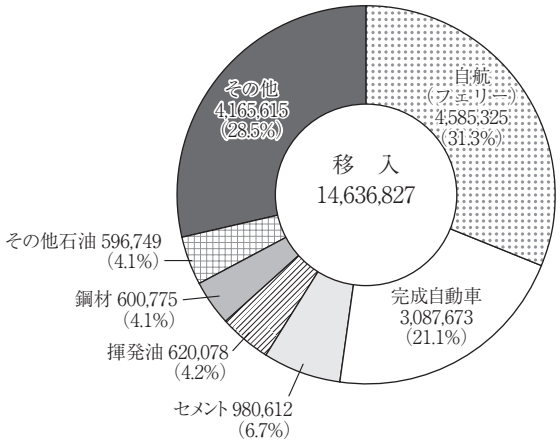

(3) 取扱貨物量年次別比較

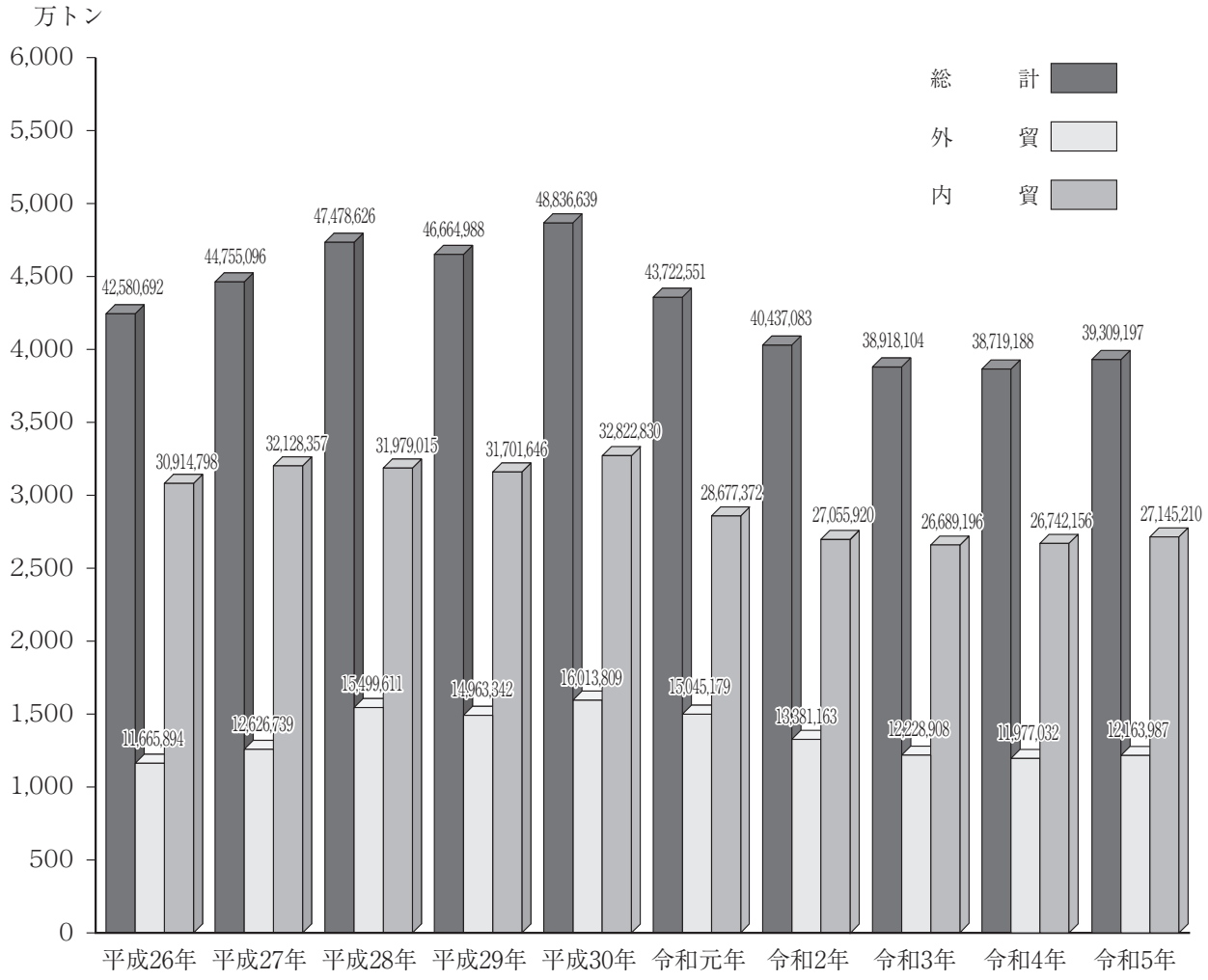

（4） 輸出貨物品種別構成年次比較（単位：フレート・トン）

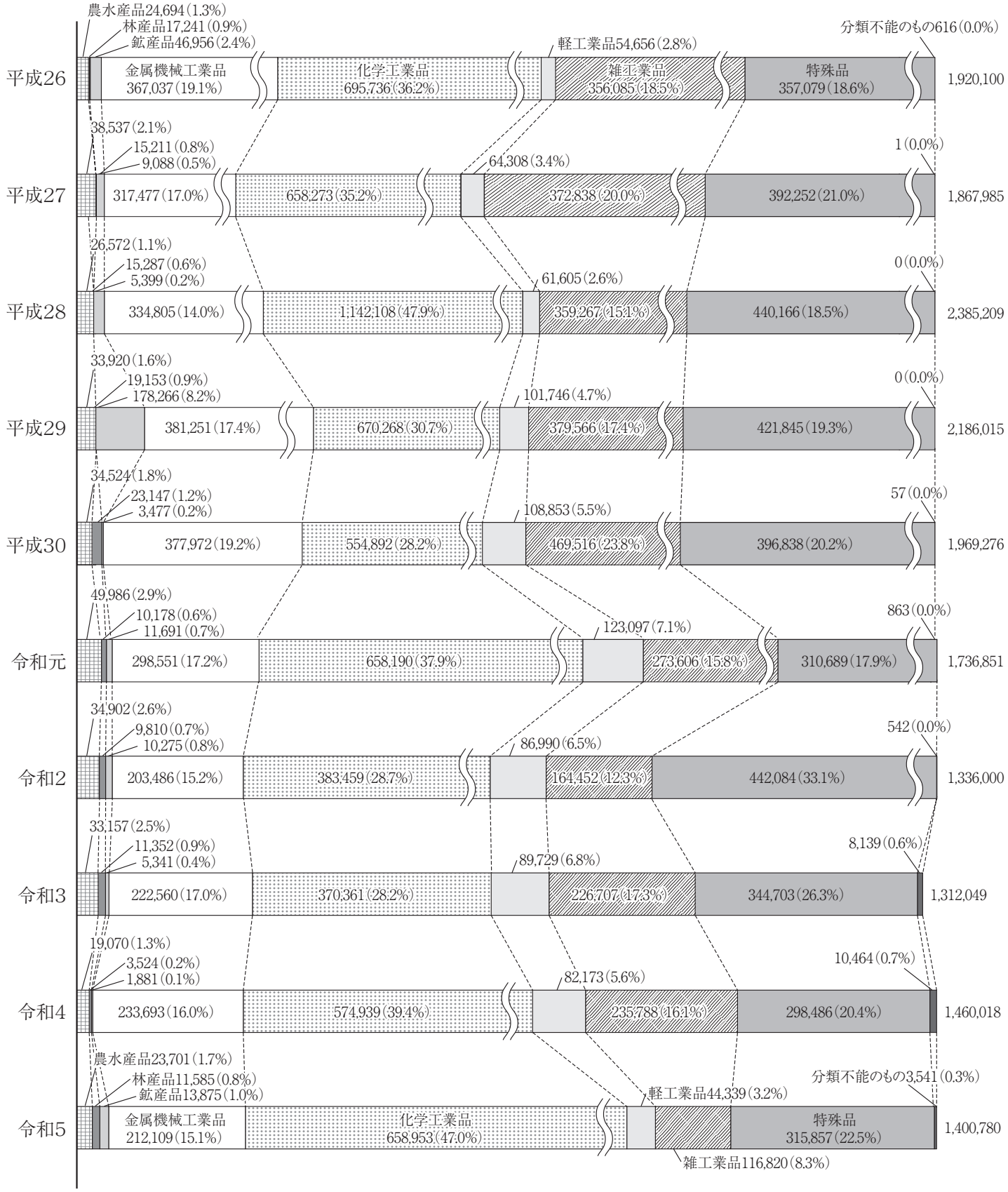

(5) 輸入貨物品種別構成年次比較（単位：フレート・トン）

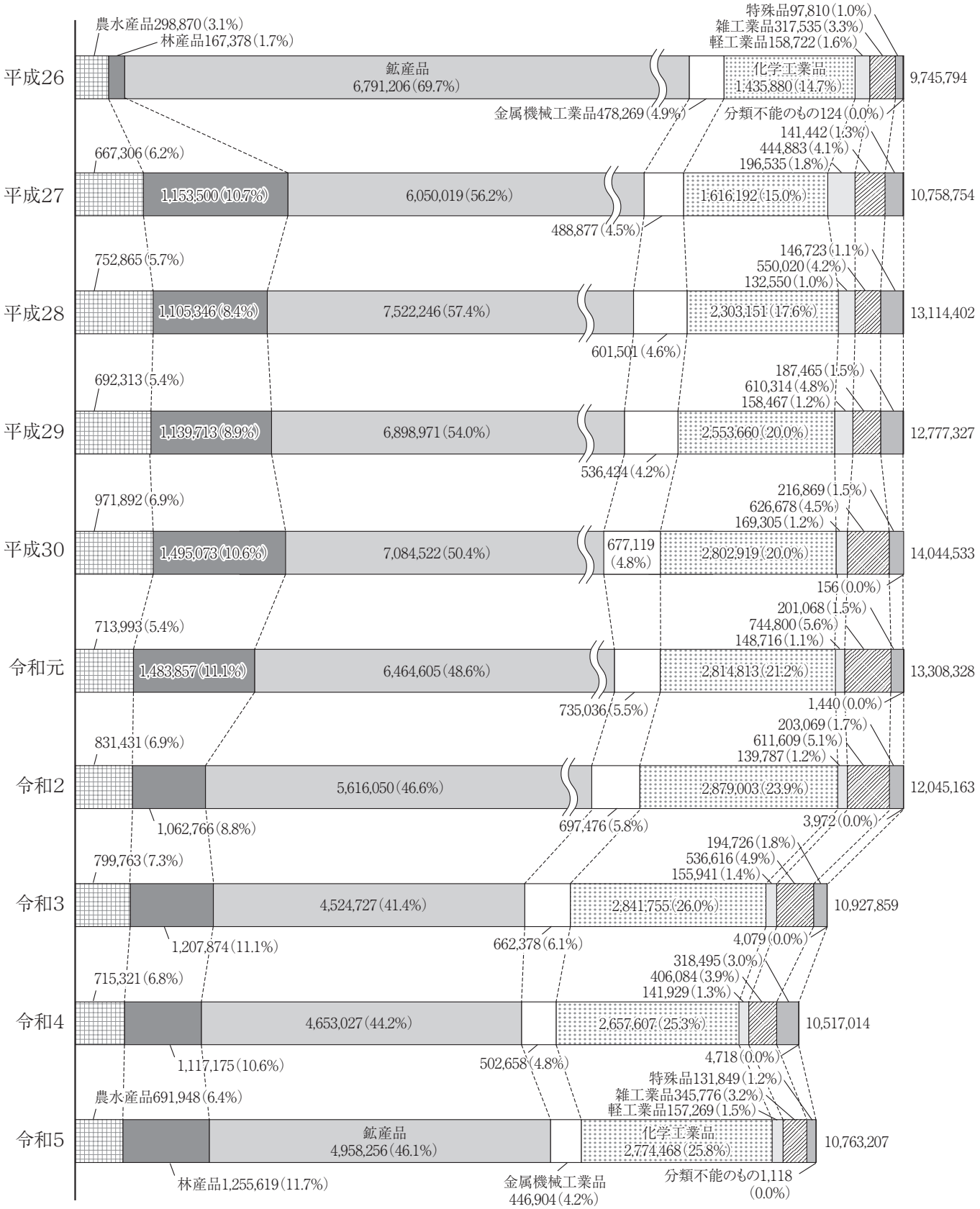

(6) 移出貨物品種別構成年次比較（単位：フレート・トン）

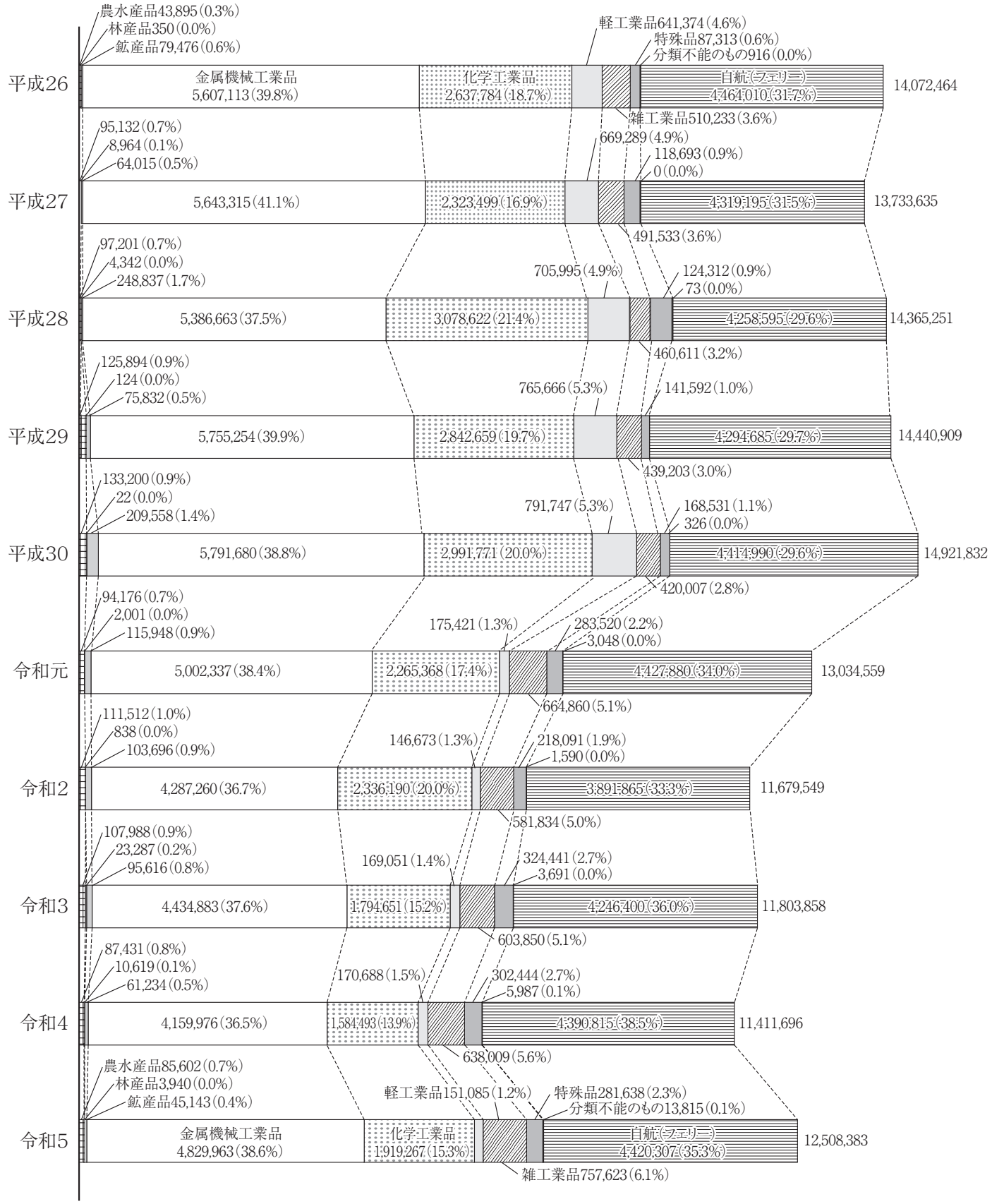

(7) 移入貨物品種別構成年次比較（単位：フレート・トン）

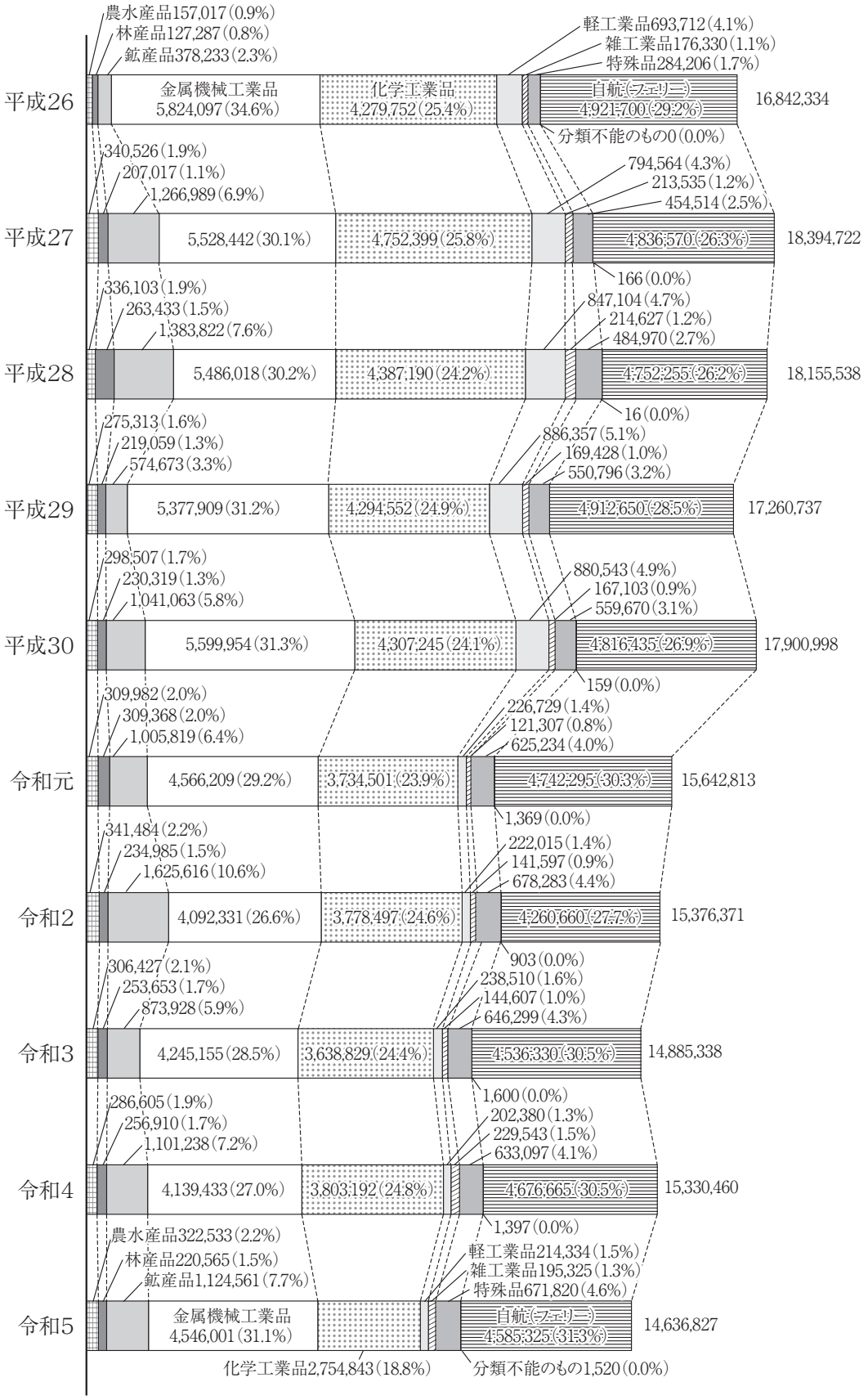

(8) 外国貿易国別構成（単位：フレート・トン）

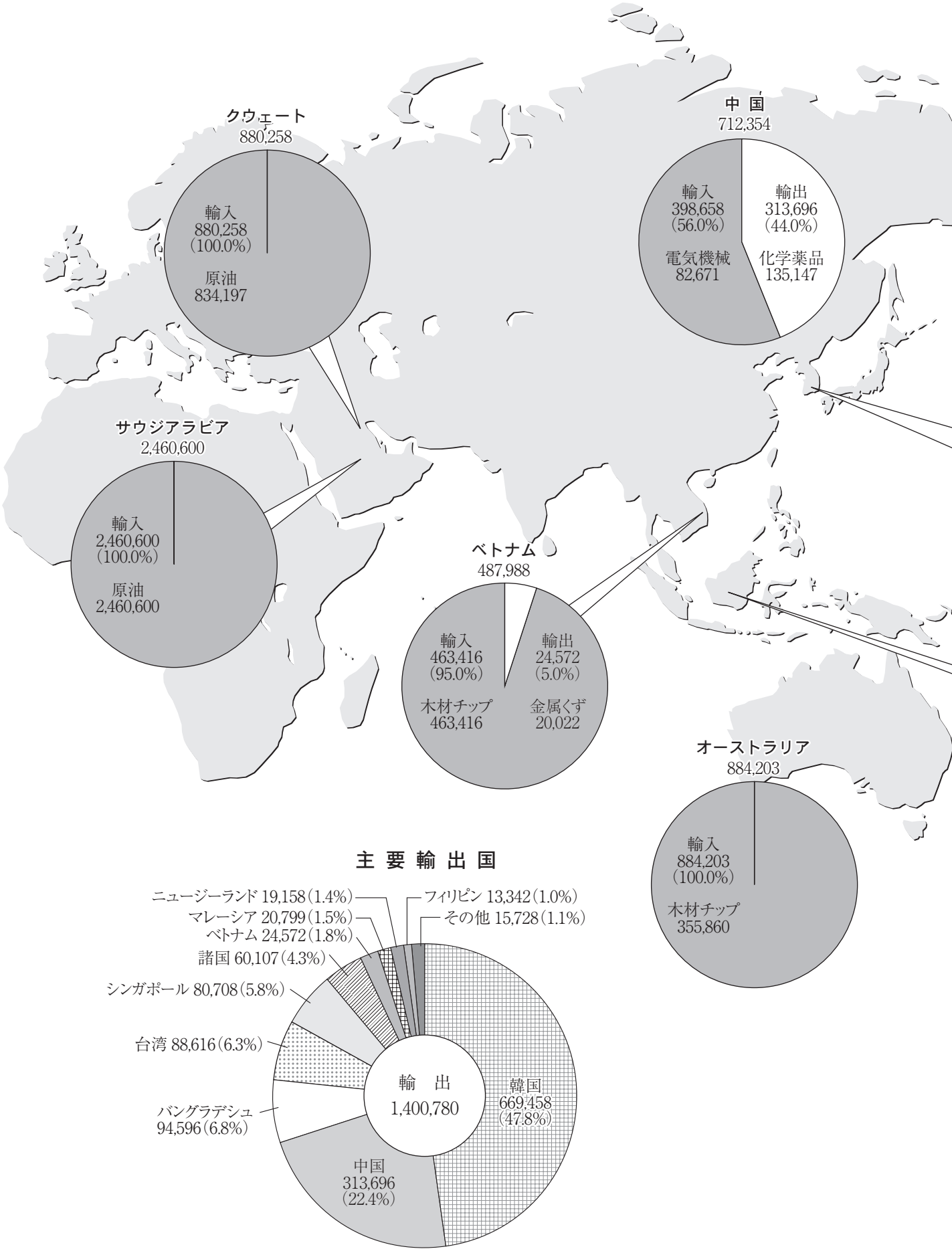

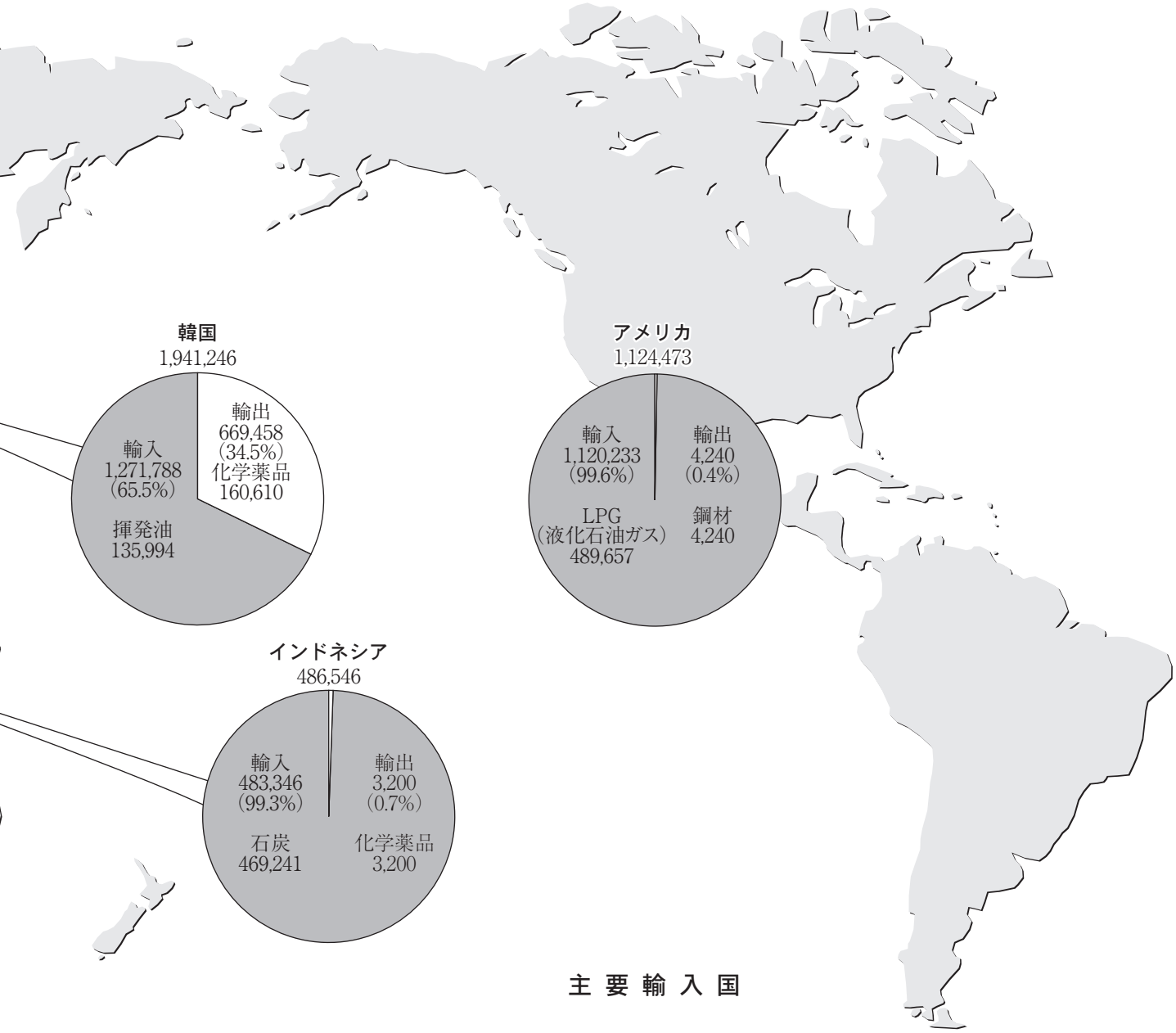
韓国
1,941,246
輸入
1,271,788
(65.5%)
輸出
669,458
(34.5%)
化学薬品
160,610
揮発油
135,994
アメリカ
1,124,473
輸入
1,120,233
(99.6%)
輸出
4,240
(0.4%)
LPG
(液化石油ガス)
489,657
鋼材
4,240
インドネシア
486,546
輸入
483,346
(99.3%)
輸出
3,200
(0.7%)
石炭
469,241
化学薬品
3,200

主 要 輸 入 国

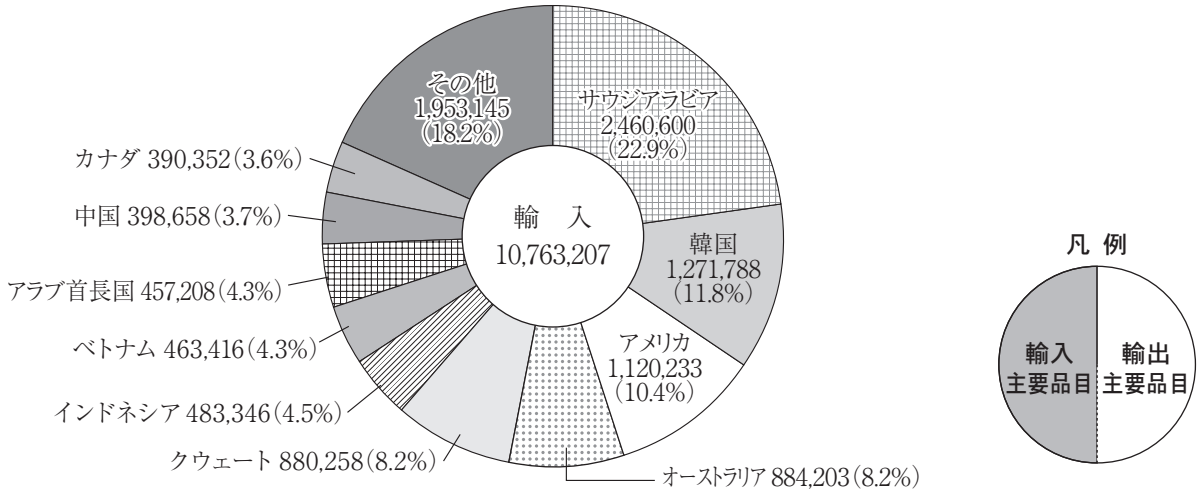
その他
1,953,145
(18.2%)
サウジアラビア
2,460,600
(22.9%)
カナダ 390,352(3.6%)
中国 398,658(3.7%)
輸　入
10,763,207
韓国
1,271,788
(11.8%)
アラブ首長国 457,208(4.3%)
ベトナム 463,416(4.3%)
アメリカ
1,120,233
(10.4%)
インドネシア 483,346(4.5%)
クウェート 880,258(8.2%)
オーストラリア 884,203(8.2%)
凡 例
輸入
主要品目
輸出
主要品目

(9) 内国貿易都道府県別構成（単位：フレート・トン）

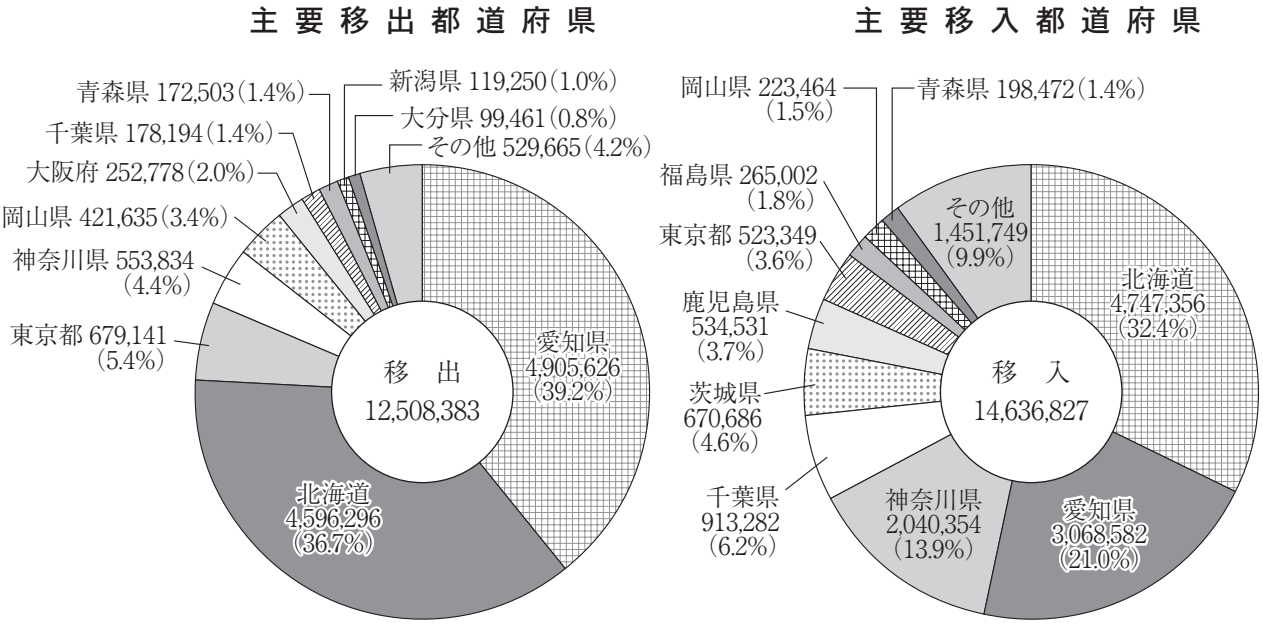

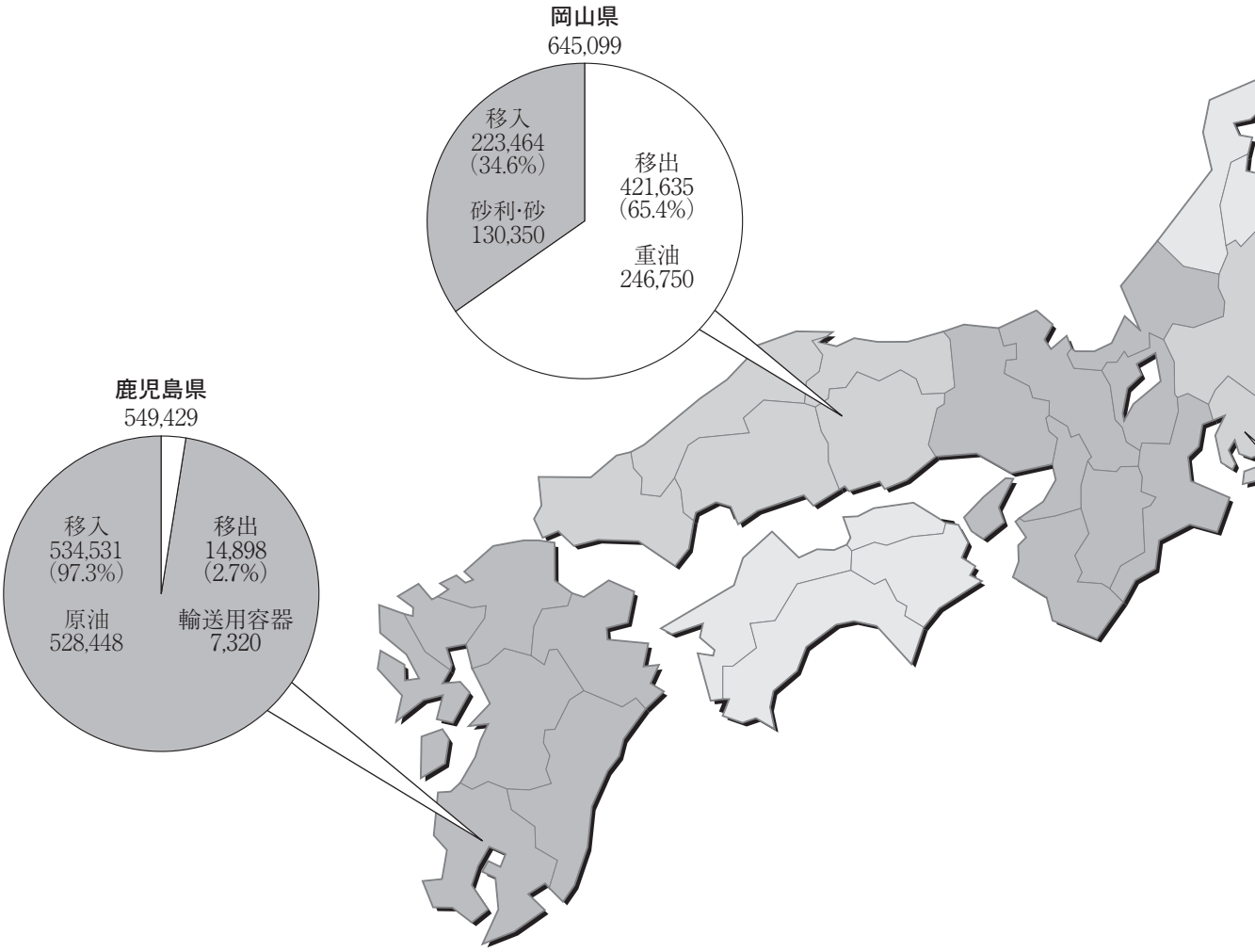

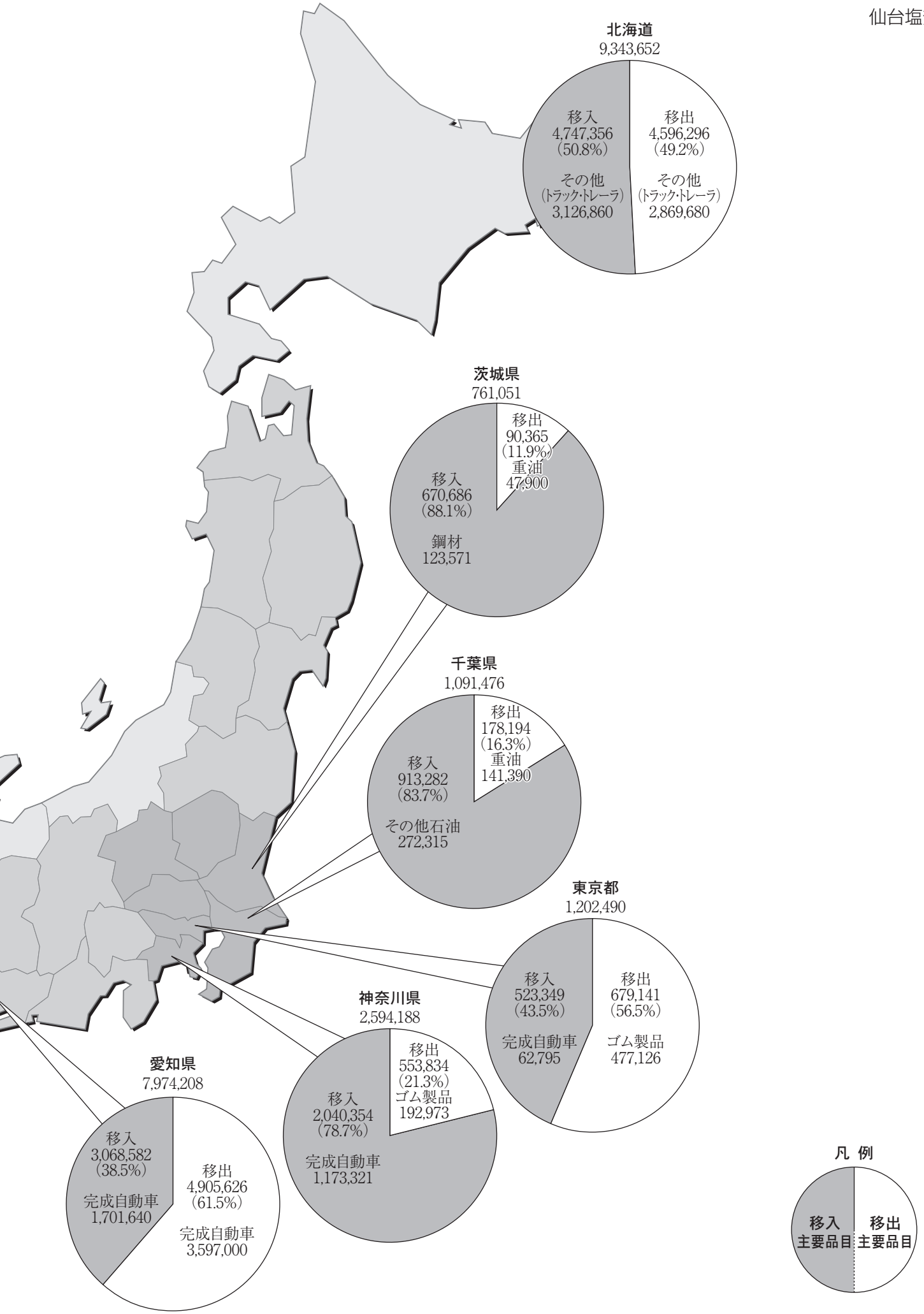
北海道
9,343,652
移入
4,747,356
(50.8%)
その他
(トラック・トレーラ)
3,126,860
移出
4,596,296
(49.2%)
その他
(トラック・トレーラ)
2,869,680
茨城県
761,051
移出
90,365
(11.9%)
重油
47,900
移入
670,686
(88.1%)
鋼材
123,571
千葉県
1,091,476
移出
178,194
(16.3%)
重油
141,390
移入
913,282
(83.7%)
その他石油
272,315
東京都
1,202,490
移入
523,349
(43.5%)
完成自動車
62,795
移出
679,141
(56.5%)
ゴム製品
477,126
神奈川県
2,594,188
移出
553,834
(21.3%)
ゴム製品
192,973
移入
2,040,354
(78.7%)
完成自動車
1,173,321
愛知県
7,974,208
移入
3,068,582
(38.5%)
完成自動車
1,701,640
移出
4,905,626
(61.5%)
完成自動車
3,597,000
凡 例
移入
主要品目
移出
主要品目

２．概　要

２－１　入港船舶の概要

仙台塩釜港　入港船舶前年比較表

内・外航船別		令和５年（A）	構成比（%）	令和４年（B）	増減（A)-(B)	前年比（%）
合計	**隻　　数**	**27,019**	**100.0**	**22,919**	**4,100**	**117.9**
	総トン数	**57,924,648**	**100.0**	**54,402,977**	**3,521,671**	**106.5**
外航船	隻　　数	1,066	3.9	1,004	62	106.2
	総トン数	21,531,410	37.2	18,261,572	3,269,838	117.9
内航船	隻　　数	25,953	96.1	21,915	4,038	118.4
	総トン数	36,393,238	62.8	36,141,405	251,833	100.7

令和５年における仙台塩釜港の入港船舶は、隻数が 27,019 隻、総トン数が 57,924,648 総トンであり、前年と比較して、隻数で 4100 隻（ 17.9%）増加し、総トン数で 3,521,671 総トン(6.5%)増加している。

（１）外航船

外航船は､隻数で 1,066 隻と前年より 62 隻(6.2%)増加し､総トン数は 21,531,410 総トンと 3,269,838 総トン（17.9%）増加している。

（２）内航船

内航船は、隻数で 25,953 隻と前年より 4,038 隻（ 18.4%）増加し、総トン数では 36,393,238 総トンと 251,833 総トン（ 0.7%）増加している。

２－２　海上出入貨物の概要

仙台塩釜港海上出入貨物前年比較表

区　分		令和５年（A）	構成比（%）	令和４年（B）	増減（A)-(B)	前年比（%）
合　計		**39,309,197**	**100.0**	**38,719,188**	**590,009**	**101.5**
外貿貨物	輸 出	1,400,780	3.5	1,460,018	△ 59,238	95.9
	輸 入	10,763,207	27.4	10,517,014	246,193	102.3
	計	12,163,987	30.9	11,977,032	186,955	101.6
内貿貨物	移 出	12,508,383	31.8	11,411,696	1,096,687	109.6
	移 入	14,636,827	37.2	15,330,460	△ 693,633	95.5
	計	27,145,210	69.1	26,742,156	403,054	101.5

令和５年における仙台塩釜港の取扱貨物量は，39,309,197 トンであり、前年と比較して 590,009 トン（1.5%）増加している。

そのうち、外貿貨物は 12,163,987 トンで全体の 30.9%、内貿貨物は 27,145,210 トンで全体の 69.1%となっており、前年と比較して、外貿貨物は 186,955 トン（ 1.6%）増加し、内貿貨物は 403,054 トン（1.5%）増加している。

仙台塩釜港　主要取扱貨物前年比較表（８２品目）

品　　種	令和５年（A）	構成比（%）	令和４年（B）	増減（A)-(B)	前年比（%）
合　　計	**39,309,197**	**100.0**	**38,719,188**	**590,009**	**101.5**
999　自航（フェリー）	9,005,632	22.9	9,067,480	△ 61,848	99.3
252　完成自動車	7,260,753	18.5	6,146,247	1,114,506	118.1
171　原油	4,571,805	11.6	3,897,725	674,080	117.3
311　重油	1,417,675	3.6	1,820,169	△ 402,494	77.9
320　揮発油	1,405,023	3.6	1,277,214	127,809	110.0
111　木材チップ	1,138,672	2.9	902,843	235,829	126.1
その他	14,509,637	36.9	15,607,510	△ 1,097,873	93.0

取扱貨物については、自航(フェリー)が取扱貨物量全体の 22.9%を占め、前年と比較して 61,848 トン（ 0.7%）減少している。

自航(フェリー)を除いた主な品種は、完成自動車、原油、重油であり、それらで取扱貨物量全体の 33.7%を占めている。

（1）輸　出

仙台塩釜港　主要輸出貨物前年比較表（８２品目）

品　　種	令和５年（A）	構成比（%）	令和４年（B）	増減（A)-(B)	前年比（%）
合　　計	**1,400,780**	**100.0**	**1,460,018**	**△ 59,238**	**95.9**
351 化学薬品	331,707	23.7	232,650	99,057	142.6
481 金属くず	212,901	15.2	210,294	2,607	101.2
222 鋼材	120,482	8.6	142,615	△ 22,133	84.5
321 その他石油	119,959	8.6	122	119,837	98,327.0
320 揮発油	117,279	8.4	207,309	△ 90,030	56.6
451 ゴム製品	92,363	6.6	207,883	△ 115,520	44.4
その他	406,089	29.0	459,145	△ 53,056	88.4

輸出は 1,400,780 トンで、貨物量全体の 3.5%を占め、前年と比較して 59,238 トン（4.1%）減少している。

主な品種は、化学薬品、金属くず、鋼材であり、それらで輸出全体の 47.5%を占めている。

（2）輸　入

仙台塩釜港　主要輸入貨物前年比較表（８２品目）

品　　種	令和５年（A）	構成比（%）	令和４年（B）	増減（A)-(B)	前年比（%）
合　　計	**10,763,207**	**100.0**	**10,517,014**	**246,193**	**102.3**
171 原油	4,043,357	37.6	3,434,947	608,410	117.7
111 木材チップ	1,127,938	10.5	877,343	250,595	128.6
322 LNG（液化天然ガス）	1,055,046	9.8	797,126	257,920	132.4
323 LPG（液化石油ガス）	814,108	7.6	710,766	103,342	114.5
131 石炭	785,282	7.3	1,013,481	△ 228,199	77.5
320 揮発油	526,096	4.9	664,858	△ 138,762	79.1
その他	2,411,380	22.4	3,018,493	△ 607,113	79.9

輸入は 10,763,207 トンで、貨物量全体の 27.4%を占めており、前年と比較して 246,193 トン（ 2.3%）増加している。

主な品種は、原油、石炭、LNG（液化天然ガス）であり、それらで輸入全体の 57.9%を占めている。

（3）移　出

仙台塩釜港　主要移出貨物前年比較表（８２品目）

品　　種	令和５年（A）	構成比（%）	令和４年（B）	増減（A)-(B)	前年比（%）
合　　計	**12,508,383**	**100.0**	**11,411,696**	**1,096,687**	**109.6**
999　自航（フェリー）	4,420,307	35.3	4,390,815	29,492	100.7
252　完成自動車	4,125,305	33.0	3,532,480	592,825	116.8
311　重油	1,175,650	9.4	895,990	279,660	131.2
451　ゴム製品	687,150	5.5	568,076	119,074	121.0
321　その他石油	229,001	1.8	120,477	108,524	190.1
255　自動車部品	226,880	1.8	198,725	28,155	114.2
その他	1,644,090	13.1	1,705,133	△ 61,043	96.4

移出は 12,508,383 トンで、貨物量全体の 31.8%を占めており、前年と比較して 1,096,687 トン（ 9.6%）増加している。そのうち、自航(フェリー)が移出全体の 35.3%であり、前年と比較して 29,492 トン（ 0.7%）増加している。

自航(フェリー)を除いた主な品種は、完成自動車、重油、ゴム製品であり、それらで移出全体の 47.9%を占めている。

（4）移　入

仙台塩釜港　主要移入貨物前年比較表（８２品目）

品　　種	令和５年（A）	構成比（%）	令和４年（B）	増減（A)-(B)	前年比（%）
合　　計	**14,636,827**	**100.0**	**15,330,460**	**△ 693,633**	**95.5**
999　自航（フェリー）	4,585,325	31.3	4,676,665	△ 91,340	98.0
252　完成自動車	3,087,673	21.1	2,591,365	496,308	119.2
281　セメント	980,612	6.7	1,229,753	△ 249,141	79.7
320　揮発油	620,078	4.2	775,372	△ 155,294	80.0
222　鋼材	600,775	4.1	648,183	△ 47,408	92.7
321　その他石油	596,749	4.1	991,704	△ 394,955	60.2
その他	4,165,615	28.5	5,409,122	△ 1,243,507	77.0

移入は 14,636,827 トンで、貨物量全体の 37.2%を占めており、前年と比較し 693,633 トン（4.5%）減少している。そのうち、自航（フェリー）が移入全体の 31.3%であり、前年と比較して 91,340 トン（ 2.0%）減少している。

自航(フェリー)を除いた主な品種は、完成自動車、セメント、揮発油であり、それらで移入全体の 32.0%を占めている。

２－３　施設利用の概要

（１）入港船舶（500 総トン以上の船舶）

仙台塩釜港　入港船舶公専別前年比較表

区分 / 年別	公共埠頭		専用埠頭		公共埠頭の比率（%）	
	隻　数	総トン数	隻　数	総トン数	隻 数	総トン数
令和５年（A）	3,803	32,657,536	2,036	16,036,481	65.1	67.1
令和４年（B）	3,553	30,669,929	2,030	14,400,852	63.6	68.0
増減（A)-(B)	250	1,987,607	6	1,635,629	－	－
前年比（%）	107.0	106.5	100.3	111.4	－	－

※　自航（フェリー）を含まない。

入港船舶（500 総トン以上）の係留状況について、公共・専用別にみると、公共埠頭が 3,803 隻の利用で全体の 65.1%を占めており、前年と比較して 250 隻（ 7.0%）増加している。また、専用埠頭は 2,036 隻の利用で全体の 34.9%を占めており、前年と比較して 6 隻（0.3%）増加している。

総トン数については、公共埠頭が 32,657,536 総トンで全体の 67.1%を占めており、前年と比較して 1,987,607 総トン（ 6.5%）増加している。また、専用埠頭は 16,036,481 総トンで全体の 32.9%を占めており、前年と比較して 1,635,629 総トン（11.4%）増加している。

（２）海上出入貨物

仙台塩釜港　海上出入貨物公専別前年比較表

区分 / 年別	公共埠頭 (ﾌﾚｰﾄ・ﾄﾝ)	専用埠頭 (ﾌﾚｰﾄ・ﾄﾝ)	公共埠頭の比率 (%)
令和５年（A）	18,118,050	21,452,384	45.8
令和４年（B）	17,615,850	21,103,338	48.4
増減（A)-(B)	502,200	349,046	－
前年比（%）	102.9	101.7	－

※　自航（フェリー）を含む。

取扱貨物量について、公共・専用別にみると、公共埠頭が 18,118,050 トンで全体の 45.8%を占めており、前年と比較して 502,200 トン（2.9%）増加している。

また、専用埠頭については、21,452,384 トンで全体の 54.2%を占めており、前年と比較して 349,046 トン（ 1.7%）増加している。

3. 入港船舶

(1)入港船舶年次別表

種別		令和元年		令和2年		令和3年		令和4年		**令和5年**	
		隻数	総トン数	隻数	総トン数	隻数	総トン数	隻数	総トン数	**隻数**	**総トン数**
商船	外航	1,159	21,625,519	1,181	20,399,979	1,062	17,437,741	1,004	18,261,572	**1,066**	**21,531,410**
	内航	26,144	28,391,689	19,003	27,345,559	16,696	27,004,434	20,133	28,551,734	**23,896**	**29,270,589**
自航	内航	1,542	7,807,367	1,551	7,605,342	1,382	6,398,487	1,502	7,169,210	**1,748**	**6,766,331**
漁船	内航	6	4,130	12	12,492	9	7,704	11	9,291	**8**	**6,668**
避難船	内航	−	0	−	0	−	0	−	0	−	**0**
その他	内航	187	253,420	218	323,670	203	227,099	269	411,170	**301**	**349,650**
外航船		1,159	21,625,519	1,181	20,399,979	1,062	17,437,741	1,004	18,261,572	**1,066**	**21,531,410**
内航船		27,879	36,456,606	20,784	35,287,063	18,290	33,637,724	21,915	36,141,405	**25,953**	**36,393,238**
合計		29,038	58,082,125	21,965	55,687,042	19,352	51,075,465	22,919	54,402,977	**27,019**	**57,924,648**

(2)入港最大船舶年次別表

年次	船名	総トン数	国籍	船種
令和元年	TENMA	162,724	パナマ	タンカー
令和2年	TENMA	162,724	パナマ	タンカー
令和3年	DHT SCANDINAVIA	161,468	中国(ホンコン)	タンカー
令和4年	YOHO	162,614	リベリア	タンカー
令和5年	**YOHO**	**162,614**	**リベリア**	**タンカー**

(3) 入港船舶船種別月別表

		合計		商船		自航	漁船	避難船	その他
		外航	内航	外航	内航	内航			
隻数	**合計**	**1,066**	**25,979**	**1,066**	**23,922**	**1,748**	**8**	**0**	**301**
	1月	92	1,785	92	1,650	118	−	−	17
	2月	97	1,826	97	1,633	174	−	−	19
	3月	106	2,097	106	1,933	135	1	−	28
	4月	88	2,044	88	1,882	130	−	−	32
	5月	94	2,355	94	2,217	115	−	−	23
	6月	63	2,269	63	2,117	120	1	−	31
	7月	83	2,182	83	2,010	143	1	−	28
	8月	81	2,275	81	2,121	131	−	−	23
	9月	84	2,313	84	2,074	213	1	−	25
	10月	98	2,436	98	2,285	124	2	−	25
	11月	89	2,260	89	2,155	85	1	−	19
	12月	91	2,137	91	1,845	260	1	−	31
総トン数	**合計**	**21,531,409**	**36,456,837**	**21,531,409**	**29,325,212**	**6,766,331**	**6,668**	**0**	**358,626**
	1月	2,162,466	2,686,986	2,162,466	2,190,756	470,457	−	−	25,773
	2月	2,117,671	2,778,064	2,117,671	2,330,278	421,564	−	−	26,222
	3月	2,057,540	3,450,825	2,057,540	2,698,083	702,292	747	−	49,703
	4月	2,019,576	3,281,025	2,019,576	2,547,957	688,138	−	−	44,930
	5月	1,802,506	2,662,721	1,802,506	2,157,950	467,134	−	−	37,637
	6月	617,838	3,127,024	617,838	2,471,969	640,088	760	−	14,207
	7月	1,616,359	3,310,792	1,616,359	2,569,349	703,160	747	−	37,536
	8月	1,729,439	2,763,587	1,729,439	2,151,537	578,833	−	−	33,217
	9月	1,976,122	3,004,309	1,976,122	2,512,996	462,174	760	−	28,379
	10月	1,815,186	3,413,303	1,815,186	2,695,264	701,133	1,853	−	15,053
	11月	1,779,202	2,995,513	1,779,202	2,532,719	448,299	1,059	−	13,436
	12月	1,837,504	2,982,688	1,837,504	2,466,354	483,059	742	−	32,533

(4) 入港船舶総トン数階級別表

種　別	合　　計		30,000総トン以上		10,000総トン以上 30,000総トン未満		6,000総トン以上 10,000総トン未満	
	隻数	総トン数	隻数	総トン数	隻数	総トン数	隻数	総トン数
合　計	**27,019**	**57,924,648**	**196**	**14,650,338**	**1,911**	**28,888,717**	**514**	**4,749,009**
外 航 船	1,066	21,531,410	195	14,600,196	93	2,046,515	373	3,610,185
内 航 船	25,953	36,393,238	1	50,142	1,818	26,842,202	141	1,138,824
外航商船	1,066	21,531,410	195	14,600,196	93	2,046,515	373	3,610,185
外航自航	−	−	−	−	−	−	−	−
内航商船	23,896	29,270,589	1	50,142	1,372	20,165,231	140	1,130,174
内航自航	1,748	6,766,331	−	−	442	6,621,965	−	−
漁　船	8	6,668	−	−	−	−	−	−
避 難 船	−	−	−	−	−	−	−	−
そ の 他	301	349,650	−	−	4	55,006	1	8,650

種　別	3,000総トン以上 6,000総トン未満		1,000総トン以上 3,000総トン未満		500総トン以上 1,000総トン未満		5総トン以上 500総トン未満	
	隻数	総トン数	隻数	総トン数	隻数	総トン数	隻数	総トン数
合　計	**1,098**	**4,308,072**	**530**	**1,140,456**	**1,909**	**1,558,297**	**20,861**	**2,629,759**
外 航 船	174	743,964	222	525,313	3	2,247	6	2,990
内 航 船	924	3,564,108	308	615,143	1,906	1,556,050	20,855	2,626,769
外航商船	174	743,964	222	525,313	3	2,247	6	2,990
外航自航	−	−	−	−	−	−	−	−
内航商船	871	3,400,345	225	505,678	1,894	1,547,251	19,393	2,471,768
内航自航	−	−	−	−	−	−	1,306	144,366
漁　船	−	−	2	2,152	6	4,516	−	−
避 難 船	−	−	−	−	−	−	−	−
そ の 他	53	163,763	81	107,313	6	4,283	156	10,635

(5)船舶乗降人員年次別表

	令和元年	令和2年	令和3年	令和4年	**令和5年**
合　計	**1,611,591**	**1,186,670**	**682,168**	**1,084,908**	**1,640,305**
乗込人員	804,348	391,780	349,048	541,650	**818,098**
上陸人員	807,243	794,890	333,120	543,258	**822,207**

(6)船舶乗降人員月別表

	合　計	外　国　航　路		内　国　航　路	
		乗込人員	上陸人員	乗込人員	上陸人員
合　計	**1,640,305**	**0**	**0**	**818,098**	**822,207**
1月	55,902	−	−	26,940	28,962
2月	66,812	−	−	33,337	33,475
3月	127,822	−	−	63,870	63,952
4月	122,938	−	−	61,880	61,058
5月	165,349	−	−	82,576	82,773
6月	120,849	−	−	60,270	60,579
7月	152,826	−	−	76,492	76,334
8月	228,759	−	−	114,058	114,701
9月	156,085	−	−	77,957	78,128
10月	181,279	−	−	89,710	91,569
11月	181,741	−	−	90,752	90,989
12月	79,943	−	−	40,256	39,687

4. 海上出入貨物

(1) 海上出入貨物の年次別表

(単位:フレート・トン)

年次	合計			外国貿易			内国貿易		
	計	輸移出	輸移入	計	輸出	輸入	計	移出	移入
昭和28年	1,011,840	48,932	962,908	22,025	7,828	14,197	989,815	41,104	948,711
昭和29年	906,103	54,220	851,883	20,506	6,065	14,441	885,597	48,155	837,442
昭和30年	1,067,486	136,829	930,657	27,484	9,719	17,765	1,040,002	127,110	912,892
昭和31年	1,073,411	150,028	923,383	32,501	20,346	12,155	1,040,910	129,682	911,228
昭和32年	1,173,578	186,456	987,122	53,119	11,141	41,978	1,120,459	175,315	945,144
昭和33年	1,125,738	100,608	1,025,130	32,312	4,793	27,519	1,093,426	95,815	997,611
昭和34年	1,175,862	83,351	1,092,511	34,704	3,363	31,341	1,141,158	79,988	1,061,170
昭和35年	1,745,174	77,850	1,667,324	39,929	6,530	33,399	1,705,245	71,320	1,633,925
昭和36年	1,834,600	114,167	1,720,433	60,532	5,770	54,762	1,774,068	108,397	1,665,671
昭和37年	2,551,750	103,669	2,448,081	60,756	5,525	55,231	2,490,994	98,144	2,392,850
昭和38年	2,732,672	144,335	2,588,337	111,948	4,659	107,289	2,620,724	139,676	2,481,048
昭和39年	3,164,601	175,197	2,989,404	231,291	3,212	228,079	2,933,310	171,985	2,761,325
昭和40年	3,526,610	160,281	3,366,329	224,425	4,624	219,801	3,302,185	155,657	3,146,528
昭和41年	3,866,456	165,421	3,701,035	275,342	2,110	273,232	3,591,114	163,311	3,427,803
昭和42年	4,681,112	166,173	4,514,939	333,537	2,870	330,667	4,347,575	163,303	4,184,272
昭和43年	5,246,776	203,460	5,043,316	466,520	2,926	463,594	4,780,256	200,534	4,579,722
昭和44年	5,588,299	163,647	5,424,652	488,435	26,244	462,191	5,099,864	137,403	4,962,461
昭和45年	6,115,102	156,070	5,959,032	642,624	20,159	622,465	5,472,478	135,911	5,336,567
昭和46年	7,830,443	589,371	7,241,072	1,889,210	20,906	1,868,304	5,941,233	568,465	5,372,768
昭和47年	8,374,397	943,136	7,431,261	2,066,496	1,447	2,065,049	6,307,901	941,689	5,366,212
昭和48年	12,919,789	1,855,957	11,063,832	3,762,802	3,500	3,759,302	9,156,987	1,852,457	7,304,530
昭和49年	16,031,266	3,342,088	12,689,178	4,611,202	7,798	4,603,404	11,420,064	3,334,290	8,085,774
昭和50年	18,823,782	4,440,088	14,383,694	5,506,169	27,025	5,479,144	13,317,613	4,413,063	8,904,550
昭和51年	18,328,334	4,239,402	14,088,932	4,957,568	132,171	4,825,397	13,370,766	4,107,231	9,263,535
昭和52年	19,040,951	4,691,331	14,349,620	4,721,633	118,365	4,603,268	14,319,318	4,572,966	9,746,352
昭和53年	19,953,088	4,742,892	15,210,196	4,236,305	87,018	4,149,287	15,716,783	4,655,874	11,060,909
昭和54年	23,134,221	5,215,907	17,918,314	5,971,461	79,346	5,892,115	17,162,760	5,136,561	12,026,199
昭和55年	22,909,910	5,383,556	17,526,354	5,340,450	116,057	5,224,393	17,569,460	5,267,499	12,301,961
昭和56年	21,030,765	4,905,578	16,125,187	4,679,441	122,576	4,556,865	16,351,324	4,783,002	11,568,322
昭和57年	21,778,631	4,920,807	16,857,824	4,750,733	76,884	4,673,849	17,027,898	4,843,923	12,183,975
昭和58年	22,062,961	5,055,946	17,007,015	5,267,471	122,140	5,145,331	16,795,490	4,933,806	11,861,684
昭和59年	22,705,960	5,277,430	17,428,530	5,009,398	144,207	4,865,191	17,696,562	5,133,223	12,563,339
昭和60年	23,044,772	5,833,514	17,211,258	4,610,143	153,866	4,456,277	18,434,629	5,679,648	12,754,981
昭和61年	23,043,128	5,429,935	17,613,193	5,104,475	110,733	4,993,742	17,938,653	5,319,202	12,619,451
昭和62年	23,628,938	5,312,518	18,316,420	5,060,098	68,668	4,991,430	18,568,840	5,243,850	13,324,990
昭和63年	26,005,901	5,909,687	20,096,214	5,450,902	15,352	5,435,550	20,554,999	5,894,335	14,660,664
平成元年	30,764,532	7,719,937	23,044,595	5,690,138	17,547	5,672,591	25,074,394	7,702,390	17,372,004
平成2年	32,953,738	8,195,437	24,758,301	6,122,708	10,085	6,112,623	26,831,030	8,185,352	18,645,678
平成3年	34,138,343	8,937,592	25,200,751	5,867,146	31,157	5,835,989	28,271,197	8,906,435	19,364,762
平成4年	34,120,867	8,579,583	25,541,284	6,887,222	21,044	6,866,178	27,233,645	8,558,539	18,675,106
平成5年	35,514,393	9,557,740	25,956,653	7,541,514	21,102	7,520,412	27,972,879	9,536,638	18,436,241
平成6年	36,066,098	9,658,689	26,407,409	7,253,491	49,887	7,203,604	28,812,607	9,608,802	19,203,805
平成7年	38,738,152	11,064,430	27,673,722	7,108,784	113,819	6,994,965	31,629,368	10,950,611	20,678,757
平成8年	39,587,719	10,943,500	28,644,219	7,462,562	105,835	7,356,727	32,125,157	10,837,665	21,287,492
平成9年	39,541,108	11,447,041	28,094,067	8,159,444	320,785	7,838,659	31,381,664	11,126,256	20,255,408
平成10年	37,862,678	11,163,430	26,699,248	8,255,286	406,306	7,848,980	29,607,392	10,757,124	18,850,268
平成11年	37,384,205	11,025,628	26,358,577	8,692,610	549,286	8,143,324	28,691,595	10,476,342	18,215,253
平成12年	37,697,243	11,173,600	26,523,643	7,727,035	619,884	7,107,151	29,970,208	10,553,716	19,416,492
平成13年	37,532,277	10,930,851	26,601,426	8,549,624	783,133	7,766,491	28,982,653	10,147,718	18,834,935
平成14年	35,970,447	10,885,946	25,084,501	8,860,986	1,049,709	7,811,277	27,109,461	9,836,237	17,273,224
平成15年	37,530,569	12,136,360	25,394,209	9,035,666	1,059,995	7,975,671	28,494,903	11,076,365	17,418,538
平成16年	38,058,701	12,486,015	25,572,686	9,272,934	1,217,823	8,055,111	28,785,767	11,268,192	17,517,575
平成17年	38,168,290	12,766,188	25,402,102	8,997,867	1,284,300	7,713,567	29,170,423	11,481,888	17,688,535
平成18年	39,674,605	14,152,361	25,522,244	8,940,824	1,294,422	7,646,402	30,733,781	12,857,939	17,875,842
平成19年	41,397,642	15,761,907	25,635,735	8,768,563	1,438,530	7,330,033	32,629,079	14,323,377	18,305,702
平成20年	38,249,857	14,101,798	24,148,059	8,639,343	1,549,755	7,089,588	29,610,514	12,552,043	17,058,471
平成21年	33,090,094	11,862,979	21,227,115	8,477,216	1,719,799	6,757,417	24,612,878	10,143,180	14,469,698
平成22年	35,408,728	12,854,241	22,554,487	10,109,525	1,971,232	8,138,293	25,299,203	10,883,009	14,416,194
平成23年	25,155,498	9,650,608	15,504,890	2,964,922	672,449	2,292,473	22,190,576	8,978,159	13,212,417
平成24年	38,909,422	15,039,965	23,869,457	9,564,729	1,380,148	8,184,581	29,344,693	13,659,817	15,684,876
平成25年	40,973,041	15,233,421	25,739,620	10,614,695	1,819,539	8,795,156	30,358,346	13,413,882	16,944,464
平成26年	42,580,692	15,992,564	26,588,128	11,665,894	1,920,100	9,745,794	30,914,798	14,072,464	16,842,334
平成27年	44,755,096	15,601,620	29,153,476	12,626,739	1,867,985	10,758,754	32,128,357	13,733,635	18,394,722
平成28年	47,478,626	16,605,300	30,873,326	15,499,611	2,385,209	13,114,402	31,979,015	14,220,091	17,758,924
平成29年	46,664,988	16,626,924	30,038,064	14,963,342	2,186,015	12,777,327	31,701,646	14,440,909	17,260,737
平成30年	48,836,639	16,891,108	31,945,531	16,013,809	1,969,276	14,044,533	32,822,830	14,921,832	17,900,998
令和元年	43,722,551	14,771,410	28,951,141	15,045,179	1,736,851	13,308,328	28,677,372	13,034,559	15,642,813
令和2年	40,437,083	13,015,549	27,421,534	13,381,163	1,336,000	12,045,163	27,055,920	11,679,549	15,376,371
令和3年	38,918,104	13,115,907	25,802,197	12,228,908	1,312,049	10,916,859	26,689,196	11,803,858	14,885,338
令和4年	38,719,188	12,871,714	25,847,474	11,977,032	1,460,018	10,517,014	26,742,156	11,411,696	15,330,460
令和5年	**39,309,197**	**13,909,163**	**25,400,034**	**12,163,987**	**1,400,780**	**10,763,207**	**27,145,210**	**12,508,383**	**14,636,827**

(2) 海上出入貨物の品種別公共・専用別表

(単位:フレート・トン)

総括表	区分	合計	外貿 計	外貿 輸出	外貿 輸入	内貿 計	内貿 移出	内貿 移入
合計	フェリー貨物を除く	30,303,565	12,163,987	1,400,780	10,763,207	18,139,578	8,088,076	10,051,502
合計	〃 含む	39,309,197	12,163,987	1,400,780	10,763,207	27,145,210	12,508,383	14,636,827
公共	フェリー貨物を除く	17,957,930	4,855,855	680,444	4,175,411	13,102,075	6,044,464	7,057,611
公共	〃 含む	17,961,387	4,855,855	680,444	4,175,411	13,105,532	6,046,321	7,059,211
専用	フェリー貨物を除く	12,345,635	7,308,132	720,336	6,587,796	5,037,503	2,043,612	2,993,891
専用	〃 含む	21,347,810	7,308,132	720,336	6,587,796	14,039,678	6,462,062	7,577,616

(単位:フレート・トン)

品類・品種別			合計	公共 計	公共 輸出	公共 輸入	公共 移出	公共 移入	専用 計	専用 輸出	専用 輸入	専用 移出	専用 移入
合計			39,309,197	17,961,387	680,444	4,175,411	6,046,321	7,059,211	21,347,810	720,336	6,587,796	6,462,062	7,577,616
011	農水産品	麦	159,662	159,662		82,470	12,349	64,843					
021	農水産品	米	39,769	39,769	14,309	12,101	3,785	9,574					
022	農水産品	とうもろこし	598,332	521,726		454,636		67,090	76,606			1,475	75,131
023	農水産品	豆類	4,031	4,031		1,198	460	2,373					
024	農水産品	その他雑穀	4,129	4,129				4,129					
031	農水産品	野菜・果物	31,157	31,157	102	16,789	434	13,832					
041	農水産品	綿花	1,408	1,408		1,252		156					
051	農水産品	その他農産品	6,713	6,713.0		1,920	1,580	3,213					
061	農水産品	羊毛											
071	農水産品	その他畜産品	19,764	19,764	171	9,977	3,515	6,101					
081	農水産品	水産品	258,819	258,819	9,119	111,605	62,004	76,091					
091	林産品	原木	110,754	110,754	9,992	52,995	800	46,967					
092	林産品	製材	166,088	166,088	79	46,814	1,019	118,176					
101	林産品	樹脂類	49,143	49,143		16,166		32,977					
111	林産品	木材チップ	1,138,672	1,138,672	952	1,127,938	2,121	7,661					
112	林産品	その他林産品	11,890	11,890	562	5,342		5,986					
121	林産品	薪炭	15,162	15,162		6,364		8,798					
131	鉱産品	石炭	1,032,898	791,482		785,282	3,100	3,100	241,416				241,416
141	鉱産品	鉄鉱石											
151	鉱産品	金属鉱	13,638	13,638	9,971	2,517	1,115	35					
161	鉱産品	砂利・砂	411,741	411,741	1,500	59,064	29,300	321,877					
162	鉱産品	石材	22,355	22,355	24	12,148	308	9,875					
171	鉱産品	原油	4,571,805	66		66			4,571,739		4,043,291		528,448
181	鉱産品	りん鉱石	5,450	5,450			1,000	4,450					
191	鉱産品	石灰石	170	170		152		18					
201	鉱産品	原塩	28,077	28,077		23,875	1,500	2,702					
211	鉱産品	非金属鉱物	55,701	55,701	2,380	31,861	8,820	12,640					
221	金属機械工業品	鉄鋼	90,314	25,512	852	13,339	6,262	5,059	64,802				64,802
222	金属機械工業品	鋼材	882,370	383,773	23,153	103,328	57,785	199,507	498,597	97,329			401,268
231	金属機械工業品	非鉄金属	44,373	44,373	3,003	18,827	2,733	19,810					
241	金属機械工業品	金属製品	280,899	102,831	9,933	33,765	25,922	33,211	178,068			170,980	7,088
251	金属機械工業品	鉄道車両	2,175	2,175				2,175					
252	金属機械工業品	完成自動車	7,260,753	7,260,753	45,424	2,351	4,125,305	3,087,673					
253	金属機械工業品	その他輸送用車両	29,763	29,763	862	22,464	189	6,248					
254	金属機械工業品	二輪自動車	14,607	14,607	3,981	9,724	35	867					
255	金属機械工業品	自動車部品	493,638	493,638	10,298	14,395	226,880	242,065					
256	金属機械工業品	その他輸送用機械	506,060	506,060	55	1,276	143,159	361,570					
261	金属機械工業品	産業機械	126,634	126,612	5,953	67,402	15,237	38,020	22				22
262	金属機械工業品	電気機械	286,030	286,030	2,536	157,322	54,901	71,271					
263	金属機械工業品	測量・光学・医療用器械	9,175	9,175	6,595	333	519	1,728					
264	金属機械工業品	事務用機器	6,273	6,273	2,135	756		3,382					
265	金属機械工業品	その他機械	1,913	1,913		1,622	56	235					
271	化学工業品	陶磁器	1,286	986		257		729	300				300
281	化学工業品	セメント	1,004,440	1,004,440	3,000	278	20,550	980,612					
291	化学工業品	ガラス類	13,253	13,253	2,928	641		9,684					
301	化学工業品	窯業品	38,600	23,661	577	12,741	6,111	4,232	14,939		7,869		7,070
311	化学工業品	重油	1,417,675	8,490			3,000	5,490	1,409,185	57,808		1,172,650	178,727
320	化学工業品	揮発油	1,405,023	8,225			2,600	5,625	1,396,798	117,279	526,096	138,970	614,453
321	化学工業品	その他の石油	1,083,120	5,310	198	590		4,522	1,077,810	119,761	136,821	229,001	592,227
322	化学工業品	LNG(液化天然ガス)	1,055,046						1,055,046		1,055,046		
323	化学工業品	LPG(液化石油ガス)	913,266	1,514		1,456		58	911,752		812,652	83,100	16,000
324	化学工業品	その他石油製品	63,231	2,021	36	214		1,771	61,210			32,650	28,560
331	化学工業品	コークス	54,265	47,900		9,734	100	38,066	6,365				6,365
341	化学工業品	石炭製品	3,997	3,997		1,679		2,318					
351	化学工業品	化学薬品	829,376	205,017	3,548	68,164	1,237	132,068	624,359	328,159	6,021	214,786	75,393
361	化学工業品	化学肥料	59,998	59,998	11,032	27,152	4,758	17,056					
371	化学工業品	染料・塗料・合成樹脂等	164,955	164,955	14,627	107,057	9,754	33,517					
381	軽工業品	紙・パルプ	270,213	270,213	28,729	67,591	109,126	64,767					
391	軽工業品	糸及び紡績半製品	27,719	27,719	12,933	5,296	2,270	7,220					
401	軽工業品	その他繊維工業品	17,328	17,328	1,747	10,394	873	4,314					
411	軽工業品	砂糖	6,981	6,981		5,975	60	946					
421	軽工業品	製造食品	126,715	126,715	887	46,930	8,465	70,433					
422	軽工業品	飲料	46,618	46,618	18	14,151	18,357	14,092					
423	軽工業品	水	39,458	39,458	25	986	11,486	26,961					
424	軽工業品	たばこ											
425	軽工業品	その他食料工業品	31,995	31,995		5,946	448	25,601					
431	雑工業品	がん具	12,687	12,687		9,148		3,539					
441	雑工業品	衣服・身廻品・はきもの	86,210	86,210	2,291	61,866	2,735	19,318					
442	雑工業品	文房具・運動娯楽用品・楽器	22,970	22,970	2,018	10,477	2,645	7,830					
443	雑工業品	家具装備品	103,006	103,006	979	65,941	4,472	31,614					
444	雑工業品	その他日用品	129,552	129,552	6,522	69,322	36,983	16,725					
451	雑工業品	ゴム製品	872,262	872,262	92,363	40,544	687,150	52,205					
461	雑工業品	木製品	171,351	171,351	3,446	84,550	21,738	61,617					
471	雑工業品	その他製造工業品	17,506	17,506	9,201	3,928	1,900	2,477					
481	特殊品	金属くず	503,564	378,356	212,901	623	138,142	26,690	125,208				125,208
491	特殊品	再利用資材	269,218	269,218	87,520	44,390	48,629	88,679					
501	特殊品	動植物性製造飼肥料	487,314	455,901	1,597	67,638	35,386	351,280	31,413				31,413
511	特殊品	廃棄物	4,454	4,454	306		135	4,013					
512	特殊品	廃土砂	42,237	42,237			29,618	12,619					
521	特殊品	輸送用容器	87,877	87,877	12,786	19,059	27,899	28,133					
531	特殊品	取合せ品	6,500	6,500	747	139	1,829	3,785					
541	分類不能のもの		19,994	19,994	3,541	1,118	13,815	1,520					
999	フェリー		9,005,632	3,457			1,857	1,600	9,002,175			4,418,450	4,583,725

(3) 海上出入貨物の品種別外貿・内貿別表

(単位:フレート・トン)

品類・品種別		合計			外国貿易			内国貿易		
		計	輸移出	輸移入	計	輸出	輸入	計	移出	移入
	合計	39,309,197	13,909,163	25,400,034	12,163,987	1,400,780	10,763,207	27,145,210	12,508,383	14,636,827
(1)	農水産品	1,123,784	109,303	1,014,481	715,649	23,701	691,948	408,135	85,602	322,533
011	麦	159,662	12,349	147,313	82,470		82,470	77,192	12,349	64,843
021	米	39,769	18,094	21,675	26,410	14,309	12,101	13,359	3,785	9,574
022	とうもろこし	598,332	1,475	596,857	454,636		454,636	143,696	1,475	142,221
023	豆類	4,031	460	3,571	1,198		1,198	2,833	460	2,373
024	その他雑穀	4,129		4,129				4,129		4,129
031	野菜・果物	31,157	536	30,621	16,891	102	16,789	14,266	434	13,832
041	綿花	1,408		1,408	1,252		1,252	156		156
051	その他農産品	6,713	1,580	5,133	1,920		1,920	4,793	1,580	3,213
061	羊毛									
071	その他畜産品	19,764	3,686	16,078	10,148	171	9,977	9,616	3,515	6,101
081	水産品	258,819	71,123	187,696	120,724	9,119	111,605	138,095	62,004	76,091
(2)	林産品	1,491,709	15,525	1,476,184	1,267,204	11,585	1,255,619	224,505	3,940	220,565
091	原木	110,754	10,792	99,962	62,987	9,992	52,995	47,767	800	46,967
092	製材	166,088	1,098	164,990	46,893	79	46,814	119,195	1,019	118,176
101	樹脂類	49,143		49,143	16,166		16,166	32,977		32,977
111	木材チップ	1,138,672	3,073	1,135,599	1,128,890	952	1,127,938	9,782	2,121	7,661
112	その他林産品	11,890	562	11,328	5,904	562	5,342	5,986		5,986
121	薪炭	15,162		15,162	6,364		6,364	8,798		8,798
(3)	鉱産品	6,141,835	59,018	6,082,817	4,972,131	13,875	4,958,256	1,169,704	45,143	1,124,561
131	石炭	1,032,898	3,100	1,029,798	785,282		785,282	247,616	3,100	244,516
141	鉄鉱石									
151	金属鉱	13,638	11,086	2,552	12,488	9,971	2,517	1,150	1,115	35
161	砂利・砂	411,741	30,800	380,941	60,564	1,500	59,064	351,177	29,300	321,877
162	石材	22,355	332	22,023	12,172	24	12,148	10,183	308	9,875
171	原油	4,571,805		4,571,805	4,043,357		4,043,357	528,448		528,448
181	りん鉱石	5,450	1,000	4,450				5,450	1,000	4,450
191	石灰石	170		170	152		152	18		18
201	原塩	28,077	1,500	26,577	23,875		23,875	4,202	1,500	2,702
211	非金属鉱物	55,701	11,200	44,501	34,241	2,380	31,861	21,460	8,820	12,640
(4)	金属機械工業品	10,034,977	5,042,072	4,992,905	659,013	212,109	446,904	9,375,964	4,829,963	4,546,001
221	鉄鋼	90,314	7,114	83,200	14,191	852	13,339	76,123	6,262	69,861
222	鋼材	882,370	178,267	704,103	223,810	120,482	103,328	658,560	57,785	600,775
231	非鉄金属	44,373	5,736	38,637	21,830	3,003	18,827	22,543	2,733	19,810
241	金属製品	280,899	206,835	74,064	43,698	9,933	33,765	237,201	196,902	40,299
251	鉄道車両	2,175		2,175				2,175		2,175
252	完成自動車	7,260,753	4,170,729	3,090,024	47,775	45,424	2,351	7,212,978	4,125,305	3,087,673
253	その他輸送用車両	29,763	1,051	28,712	23,326	862	22,464	6,437	189	6,248
254	二輪自動車	14,607	4,016	10,591	13,705	3,981	9,724	902	35	867
255	自動車部品	493,638	237,178	256,460	24,693	10,298	14,395	468,945	226,880	242,065
256	その他輸送用機械	506,060	143,214	362,846	1,331	55	1,276	504,729	143,159	361,570
261	産業機械	126,634	21,190	105,444	73,355	5,953	67,402	53,279	15,237	38,042
262	電気機械	286,030	57,437	228,593	159,858	2,536	157,322	126,172	54,901	71,271
263	測量・光学・医療用器械	9,175	7,114	2,061	6,928	6,595	333	2,247	519	1,728
264	事務用機器	6,273	2,135	4,138	2,891	2,135	756	3,382		3,382
265	その他機械	1,913	56	1,857	1,622		1,622	291	56	235
(5)	化学工業品	8,107,531	2,578,220	5,529,311	3,433,421	658,953	2,774,468	4,674,110	1,919,267	2,754,843
271	陶磁器	1,286		1,286	257		257	1,029		1,029
281	セメント	1,004,440	23,550	980,890	3,278	3,000	278	1,001,162	20,550	980,612
291	ガラス類	13,253	2,928	10,325	3,569	2,928	641	9,684		9,684
301	窯業品	38,600	6,688	31,912	21,187	577	20,610	17,413	6,111	11,302
311	重油	1,417,675	1,233,458	184,217	57,808	57,808		1,359,867	1,175,650	184,217
320	揮発油	1,405,023	258,849	1,146,174	643,375	117,279	526,096	761,648	141,570	620,078
321	その他の石油	1,083,120	348,960	734,160	257,370	119,959	137,411	825,750	229,001	596,749
322	LNG(液化天然ガス)	1,055,046		1,055,046	1,055,046		1,055,046			
323	LPG(液化石油ガス)	913,266	83,100	830,166	814,108		814,108	99,158	83,100	16,058
324	その他石油製品	63,231	32,686	30,545	250	36	214	62,981	32,650	30,331
331	コークス	54,265	100	54,165	9,734		9,734	44,531	100	44,431
341	石炭製品	3,997		3,997	1,679		1,679	2,318		2,318
351	化学薬品	829,376	547,730	281,646	405,892	331,707	74,185	423,484	216,023	207,461
361	化学肥料	59,998	15,790	44,208	38,184	11,032	27,152	21,814	4,758	17,056
371	染料・塗料・合成樹脂等	164,955	24,381	140,574	121,684	14,627	107,057	43,271	9,754	33,517
(6)	軽工業品	567,027	195,424	371,603	201,608	44,339	157,269	365,419	151,085	214,334
381	紙・パルプ	270,213	137,855	132,358	96,320	28,729	67,591	173,893	109,126	64,767
391	糸及び紡績半製品	27,719	15,203	12,516	18,229	12,933	5,296	9,490	2,270	7,220
401	その他繊維工業品	17,328	2,620	14,708	12,141	1,747	10,394	5,187	873	4,314
411	砂糖	6,981	60	6,921	5,975		5,975	1,006	60	946
421	製造食品	126,715	9,352	117,363	47,817	887	46,930	78,898	8,465	70,433
422	飲料	46,618	18,375	28,243	14,169	18	14,151	32,449	18,357	14,092
423	水	39,458	11,511	27,947	1,011	25	986	38,447	11,486	26,961
424	たばこ									
425	その他食料工業品	31,995	448	31,547	5,946		5,946	26,049	448	25,601
(7)	雑工業品	1,415,544	874,443	541,101	462,596	116,820	345,776	952,948	757,623	195,325
431	がん具	12,687		12,687	9,148		9,148	3,539		3,539
441	衣服・身廻品・はきもの	86,210	5,026	81,184	64,157	2,291	61,866	22,053	2,735	19,318
442	文房具・運動娯楽用品・楽器	22,970	4,663	18,307	12,495	2,018	10,477	10,475	2,645	7,830
443	家具装備品	103,006	5,451	97,555	66,920	979	65,941	36,086	4,472	31,614
444	その他日用品	129,552	43,505	86,047	75,844	6,522	69,322	53,708	36,983	16,725
451	ゴム製品	872,262	779,513	92,749	132,907	92,363	40,544	739,355	687,150	52,205
461	木製品	171,351	25,184	146,167	87,996	3,446	84,550	83,355	21,738	61,617
471	その他製造工業品	17,506	11,101	6,405	13,129	9,201	3,928	4,377	1,900	2,477
(8)	特殊品	1,401,164	597,495	803,669	447,706	315,857	131,849	953,458	281,638	671,820
481	金属くず	503,564	351,043	152,521	213,524	212,901	623	290,040	138,142	151,898
491	再利用資材	269,218	136,149	133,069	131,910	87,520	44,390	137,308	48,629	88,679
501	動植物性製造飼肥料	487,314	36,983	450,331	69,235	1,597	67,638	418,079	35,386	382,693
511	廃棄物	4,454	441	4,013	306	306		4,148	135	4,013
512	廃土砂	42,237	29,618	12,619				42,237	29,618	12,619
521	輸送用容器	87,877	40,685	47,192	31,845	12,786	19,059	56,032	27,899	28,133
531	取合せ品	6,500	2,576	3,924	886	747	139	5,614	1,829	3,785
541	分類不能のもの	19,994	17,356	2,638	4,659	3,541	1,118	15,335	13,815	1,520
999	フェリー	9,005,632	4,420,307	4,585,325				9,005,632	4,420,307	4,585,325

(4) 海上出入貨物品種別月別表 (輸出)

(単位:フレート・トン)

品類・品種別	合計	1月	2月	3月	4月	5月	6月	7月	8月	9月	10月	11月	12月
合計	**1,400,780**	**139,289**	**193,473**	**168,901**	**91,958**	**122,347**	**55,251**	**61,888**	**59,485**	**110,489**	**127,768**	**116,297**	**153,634**
(1)農水産品	**23,701**	**283**	**3,317**	**494**	**1,539**	**877**	**2,903**	**634**	**3,485**	**414**	**691**	**8,597**	**467**
011 麦													
021 米	14,309		2,924		20	38	37	18	2,749	122	113	8,288	
022 とうもろこし													
023 豆類													
024 その他雑穀													
031 野菜・果物	102		67									35	
041 綿花													
051 その他農産品													
061 羊毛													
071 その他畜産品	171						24	53		36	18	22	18
081 水産品	9,119	283	326	494	1,519	839	2,842	563	736	256	560	252	449
(2)林産品	**11,585**			**2,371**	**88**	**2,738**	**68**	**135**	**350**	**59**	**2,751**	**349**	**2,676**
091 原木	9,992			2,371		2,606					2,427		2,588
092 製材	79								11		15	35	18
101 樹脂類													
111 木材チップ	952				88	132		44	247		176	265	
112 その他林産品	562						68	91	92	59	133	49	70
121 薪炭													
(3)鉱産品	**13,875**	**353**	**70**		**70**	**35**	**2,910**	**2,726**	**1,233**	**1,875**	**1,060**	**1,005**	**2,538**
131 石炭													
141 鉄鉱石													
151 金属鉱	9,971	353					1,254	1,096	1,128	1,804	990	970	2,376
161 砂利・砂	1,500							1,500					
162 石材	24							24					
171 原油													
181 りん鉱石													
191 石灰石													
201 原塩													
211 非金属鉱物	2,380		70		70	35	1,656	106	105	71	70	35	162
(4)金属機械工業品	**212,109**	**12,659**	**19,732**	**17,919**	**12,029**	**32,048**	**13,247**	**16,081**	**17,116**	**20,299**	**20,385**	**14,805**	**15,789**
221 鉄鋼	852	31	30	9	13	13	16	11	11	5	5	5	703
222 鋼材	120,482	7,711	13,745	12,008	7,795	9,411	6,627	10,521	11,250	14,368	10,107	8,854	8,085
231 非鉄金属	3,003	675	98	255	99	202	155	99	114	187	386	464	269
241 金属製品	9,933	311	591	478	337	1,071	749	989	1,843	747	1,371	643	803
251 鉄道車両													
252 完成自動車	45,424	2,190	2,366	2,013	1,059	18,790	3,426	1,729	1,095	2,648	4,565	2,647	2,896
253 その他輸送用車両	862	35	123	264	44	88	88	44	44	44		88	
254 二輪自動車	3,981	53	53		44	44	106	918	1,272	53	609	300	529
255 自動車部品	10,298	738	1,250	1,815	1,253	1,505	900	563	377	446	609	379	463
256 その他輸送用機械	55	44									11		
261 産業機械	5,953	333	237	226	444	210	370	423	750	848	639	473	1,000
262 電気機械	2,536	103	161	185	116	277	176	513	35	319	179		472
263 測量・光学・医療用器械	6,595	347	159	263	564	437	229	247	325	634	1,869	952	569
264 事務用機器	2,135	88	919	403	261		405	24			35		
265 その他機械													
(5)化学工業品	**658,953**	**96,391**	**129,257**	**104,856**	**31,039**	**33,472**	**2,966**	**3,438**	**10,951**	**58,228**	**61,444**	**44,577**	**82,334**
271 陶磁器													
281 セメント	3,000										3,000		
291 ガラス類	2,928		952	1,694	282								
301 窯業品	577							471					106
311 重油	57,808		23,700							34,108			
320 揮発油	117,279	17,304	54,517	26,759									18,699
321 その他の石油	119,959	41,705	101	38,003	44						19,158		20,948
322 LNG(液化天然ガス)													
323 LPG(液化石油ガス)													
324 その他石油製品	36												36
331 コークス													
341 石炭製品													
351 化学薬品	331,707	35,971	46,833	35,976	29,544	32,453	603	320	8,635	22,130	37,057	42,108	40,077
361 化学肥料	11,032	739	1,090	1,094	785	547	856	785	1,643	406	1,200	1,003	884
371 染料・塗料・合成樹脂等	14,627	672	2,064	1,330	384	472	1,507	1,862	673	1,584	1,029	1,466	1,584
(6)軽工業品	**44,339**	**4,486**	**4,145**	**2,386**	**5,049**	**3,662**	**3,839**	**4,050**	**3,677**	**3,738**	**3,811**	**3,114**	**2,382**
381 紙・パルプ	28,729	3,407	3,067	1,756	3,248	1,691	1,648	1,304	2,760	2,629	2,981	2,508	1,730
391 糸及び紡績半製品	12,933	954	1,023	547	1,024	1,324	2,066	2,627	899	828	619	510	512
401 その他繊維工業品	1,747	70			777	548	71	70			88	53	70
411 砂糖													
421 製造食品	887	55	55	83		99	54	49		281	123	18	70
422 飲料	18								18				
423 水	25											25	
424 たばこ													
425 その他食料工業品													
(7)雑工業品	**116,820**	**7,061**	**11,328**	**10,541**	**11,478**	**14,646**	**10,167**	**11,117**	**7,421**	**6,179**	**12,082**	**6,472**	**8,328**
431 がん具													
441 衣服・身廻品・はきもの	2,291	159	311	201	247	88	160	247	170	169	106	230	203
442 文房具・運動娯楽用品・楽器	2,018	105		109	139	223	364	174	109	113	168	105	409
443 家具装備品	979	74	40	84	74	55	95	103	38	288			128
444 その他日用品	6,522	600	845	905	846	672	232	235	538	375	584	367	323
451 ゴム製品	92,363	5,670	8,496	7,233	8,242	12,407	7,615	9,320	5,877	4,759	10,549	5,300	6,895
461 木製品	3,446	141	636	424	565	282	424	318	318	142	177		19
471 その他製造工業品	9,201	312	1,000	1,585	1,365	919	1,277	720	371	333	498	470	351
(8)特殊品	**315,857**	**17,985**	**25,503**	**30,256**	**30,660**	**34,806**	**18,629**	**23,370**	**15,009**	**19,152**	**24,985**	**37,063**	**38,439**
481 金属くず	212,901	7,141	17,156	22,633	20,963	25,708	9,541	17,226	9,991	13,141	14,791	28,170	26,440
491 再利用資材	87,520	9,435	5,941	6,186	8,704	7,564	7,276	4,706	4,175	5,604	9,569	7,909	10,451
501 動植物性製造飼肥料	1,597	70	187	72	186	251	112	76	76	112	84	148	223
511 廃棄物	306	22	21	41	21	57		21		20	62	20	21
512 廃土砂													
521 輸送用容器	12,786	1,272	2,133	1,208	743	1,118	1,652	1,296	708	251	382	772	1,251
531 取合せ品	747	45	65	116	43	108	48	45	59	24	97	44	53
541 分類不能のもの	**3,541**	**71**	**121**	**78**	**6**	**63**	**522**	**337**	**243**	**545**	**559**	**315**	**681**
999 フェリー													

(5) 海上出入貨物品種別月別表 (輸入)

(単位:フレート・トン)

	品類・品種別	合計	1月	2月	3月	4月	5月	6月	7月	8月	9月	10月	11月	12月
	合計	**10,763,207**	**1,059,372**	**1,096,070**	**966,680**	**969,936**	**762,070**	**302,731**	**803,912**	**887,771**	**890,273**	**966,509**	**914,565**	**1,143,318**
	(1)農水産品	**691,948**	**24,340**	**75,669**	**31,027**	**58,477**	**65,262**	**76,882**	**31,316**	**85,437**	**41,917**	**93,910**	**28,122**	**79,589**
011	麦	82,470	16,226	919	11,981	1,040	1,227	816	18,295	1,387	12,724	1,409	15,943	503
021	米	12,101						5,000		3,401		3,700		
022	とうもろこし	454,636		68,841	8,701	42,709	52,379	62,774	44	64,025	10,617	75,562		68,984
023	豆類	1,198	73	18	48	254	64	80	94	81	112	93	189	92
024	その他雑穀													
031	野菜・果物	16,789	1,242	783	1,742	1,306	1,602	1,470	1,585	1,355	1,694	963	1,375	1,672
041	綿花	1,252	78	78	159	132	316	26	52	26	26	229	104	26
051	その他農産品	1,920	27	179	364	234	150	53	195	464			85	169
061	羊毛													
071	その他畜産品	9,977	801	899	841	877	771	690	1,007	1,268	559	582	651	1,031
081	水産品	111,605	5,893	3,952	7,191	11,925	8,753	5,973	10,044	13,430	16,185	11,372	9,775	7,112
	(2)林産品	**1,255,619**	**144,543**	**136,444**	**103,329**	**142,196**	**53,933**	**64,822**	**119,318**	**111,705**	**135,406**	**89,186**	**84,172**	**70,565**
091	原木	52,995			10,259	5,186	11	12,000	11,898	1,056	1,140	4,300	1,566	5,579
092	製材	46,814	2,316	3,520	2,938	4,283	4,121	4,314	5,019	5,235	3,475	4,645	3,457	3,491
101	樹脂類	16,166	934	1,464	1,815	727	1,468	1,218	1,612	943	1,582	1,352	1,357	1,694
111	木材チップ	1,127,938	140,256	129,549	86,843	131,017	46,969	46,493	99,709	103,850	128,584	78,267	77,505	58,896
112	その他林産品	5,342	534	761	725	484	543	186	669	317	222	192	163	546
121	薪炭	6,364	503	1,150	749	499	821	611	411	304	403	430	124	359
	(3)鉱産品	**4,958,256**	**539,808**	**552,449**	**427,883**	**516,442**	**356,192**	**33,924**	**329,916**	**367,819**	**392,346**	**431,048**	**487,012**	**523,417**
131	石炭	785,282	115,533	75,000	75,000	66,000	49,054	20,000	77,820	76,128	45,062	136,450	10,000	39,235
141	鉄鉱石													
151	金属鉱	2,517	402		402		402		507		402		402	
161	砂利・砂	59,064		13,060		10,812		12,993				9,256	12,943	
162	石材	12,148	760	367	1,022	1,278	1,239	454	1,752	823	2,096	1,310	679	368
171	原油	4,043,357	418,914	454,919	350,243	430,784	297,780		247,046	290,319	330,643	282,630	457,287	482,792
181	りん鉱石													
191	石灰石	152		51								101		
201	原塩	23,875	88	8,530	44	6,500	35		132		8,458	44		44
211	非金属鉱物	31,861	4,111	522	1,172	1,068	7,682	477	2,659	549	5,685	1,257	5,701	978
	(4)金属機械工業品	**446,904**	**36,873**	**30,000**	**38,662**	**27,554**	**32,615**	**38,702**	**37,691**	**34,675**	**38,058**	**46,828**	**39,219**	**46,027**
221	鉄鋼	13,339	511	1,208	812	1,402	972	922	1,784	795	1,258	851	1,340	1,484
222	鋼材	103,328	7,306	6,822	11,329	6,081	8,174	9,003	8,101	8,892	8,366	11,468	8,713	9,073
231	非鉄金属	18,827	1,731	2,491	2,452	1,000	1,321	1,379	1,815	927	1,700	1,506	1,186	1,319
241	金属製品	33,765	2,366	1,701	2,880	2,686	3,693	2,443	2,915	3,995	2,861	2,913	2,035	3,277
251	鉄道車両													
252	完成自動車	2,351								2,300			22	29
253	その他輸送用車両	22,464	983	206	671	764	1,025	475	1,183	1,385	4,131	6,325	3,218	2,098
254	二輪自動車	9,724	2,508	2,114	1,876	1,187	235	316	234	234	53		177	790
255	自動車部品	14,395	1,527	589	1,039	721	807	769	948	1,502	1,384	1,737	722	2,650
256	その他輸送用機械	1,276	515	162	140	128		207	7	22			75	20
261	産業機械	67,402	7,101	5,213	6,270	3,530	5,428	4,362	7,953	5,371	4,497	5,277	5,929	6,471
262	電気機械	157,322	12,300	9,334	11,149	10,055	10,914	18,697	12,739	8,184	13,768	16,415	15,113	18,654
263	測量・光学・医療用器械	333		89	44		46	129			25			
264	事務用機器	756	25	21						676			34	
265	その他機械	1,622		50					12	392	15	336	655	162
	(5)化学工業品	**2,774,468**	**261,884**	**260,383**	**310,536**	**177,655**	**190,627**	**43,094**	**232,369**	**227,787**	**230,067**	**255,766**	**223,307**	**360,993**
271	陶磁器	257	64		22					43		43		85
281	セメント	278		21			109		66	61	21			
291	ガラス類	641		29	71	54	42		160	135	65	46		39
301	窯業品	20,610	2,908	604	1,375	2,470	2,067	1,103	614	1,495	1,122	865	3,016	2,971
311	重油													
320	揮発油	526,096	57,207	59,251	70,376	35,366		3,700	3,400	66,421	68,814	97,392	16,759	47,410
321	その他の石油	137,411	18,612	13,535	29,235	4,718	4,656	4,817	3,400	21,199	43	25,314	3,971	7,911
322	LNG(液化天然ガス)	1,055,046	86,457	71,258	82,724	66,697	106,877	16,600	127,757	85,512	73,768	69,811	98,678	168,907
323	LPG(液化石油ガス)	814,108	75,143	101,706	104,320	55,478	60,369	50	77,207	36,022	69,688	42,033	76,541	115,551
324	その他石油製品	214	22			35	22		22	22	22	34		35
331	コークス	9,734	924	44	1,117		761	3,073	1,812	283	301	160	1,039	220
341	石炭製品	1,679	390	101	79	104	160	87	249	65	65	22	64	293
351	化学薬品	74,185	8,446	3,885	7,815	3,353	4,138	5,107	5,201	4,221	2,264	8,259	15,395	6,101
361	化学肥料	27,152	3,451	3,160	3,858	1,158	1,145	1,327	789	3,205	3,522	1,340	1,575	2,622
371	染料・塗料・合成樹脂等	107,057	8,260	6,789	9,544	8,222	10,281	7,230	11,692	9,103	10,372	10,447	6,269	8,848
	(6)軽工業品	**157,269**	**15,024**	**9,381**	**14,790**	**13,685**	**13,653**	**14,960**	**12,771**	**9,292**	**11,222**	**12,912**	**13,866**	**15,713**
381	紙・パルプ	67,591	5,112	3,957	6,795	5,940	5,885	5,822	5,471	4,439	5,354	5,906	4,851	8,059
391	糸及び紡績半製品	5,296	284	370	476	445	570	478	316	438	355	523	676	365
401	その他繊維工業品	10,394	1,170	1,004	1,094	873	1,001	622	760	535	775	1,403	497	660
411	砂糖	5,975	20		36	24		3,721	115	20	61		1,960	18
421	製造食品	46,930	6,699	2,505	4,973	4,564	4,526	3,194	3,997	2,163	3,052	3,559	3,364	4,334
422	飲料	14,151	1,174	1,203	968	1,361	1,071	854	1,471	1,240	1,356	1,307	1,342	804
423	水	986	133	258	132	44	219	44	69	43	44			
424	たばこ													
425	その他食料工業品	5,946	432	84	316	434	381	225	572	414	225	214	1,176	1,473
	(7)雑工業品	**345,776**	**31,249**	**28,830**	**33,396**	**25,137**	**30,642**	**26,161**	**28,064**	**26,340**	**27,894**	**29,122**	**26,845**	**32,096**
431	がん具	9,148	503	1,353	1,083	1,194	1,063	820	876	231	486	798	329	412
441	衣服・身廻品・はきもの	61,866	5,963	2,816	4,485	4,008	4,093	4,310	4,877	7,461	7,588	5,140	4,430	6,695
442	文房具・運動娯楽用品・楽器	10,477	533	364	745	834	1,020	569	998	1,066	1,084	586	1,060	1,618
443	家具装備品	65,941	8,119	5,458	6,404	3,853	4,479	5,708	4,618	5,089	5,128	5,381	3,850	7,854
444	その他日用品	69,322	6,432	6,309	7,661	6,206	6,118	5,450	5,719	5,235	4,853	5,720	4,857	4,762
451	ゴム製品	40,544	2,772	5,072	4,580	3,447	3,781	3,593	3,628	3,308	4,961	2,206	1,738	1,458
461	木製品	84,550	6,482	7,194	7,922	5,277	9,331	5,516	6,862	3,795	3,695	9,050	10,487	8,939
471	その他製造工業品	3,928	445	264	516	318	757	195	486	155	99	241	94	358
	(8)特殊品	**131,849**	**5,563**	**2,796**	**6,970**	**8,726**	**19,083**	**4,133**	**12,098**	**24,609**	**13,314**	**7,737**	**12,022**	**14,798**
481	金属くず	623	42	77	69	148	81	20	35	60		20		71
491	再利用資材	44,390	18	137	297	3,712	115	157	446	20,905	10,613	374	7,146	470
501	動植物性製造飼肥料	67,638	3,465	1,871	4,815	3,698	17,504	2,403	9,429	1,475	1,084	5,598	3,313	12,983
511	廃棄物													
512	廃土砂													
521	輸送用容器	19,059	2,038	711	1,789	1,124	1,383	1,522	2,135	2,169	1,617	1,745	1,563	1,263
531	取合せ品	139				44		31	53					11
541	**分類不能のもの**	**1,118**	**88**	**118**	**87**	**64**	**63**	**53**	**369**	**107**	**49**			**120**
999	**フェリー**													

(6) 海上出入貨物品種別月別表 (移出)

(単位:フレート・トン)

品類・品種別		合計	1月	2月	3月	4月	5月	6月	7月	8月	9月	10月	11月	12月
合計		12,479,690	938,073	996,044	1,196,278	1,120,802	1,031,028	993,676	934,444	928,324	1,056,404	1,027,193	1,136,425	1,120,999
(1)農水産品		85,602	3,975	5,416	6,721	5,261	3,888	10,382	17,103	9,558	7,455	7,274	4,022	4,547
011	麦	12,349		1,500	1,500	1,500	353		4,496		1,500	1,500		
021	米	3,785	176	274	272	358	423	191	261	163	200	469	518	480
022	とうもろこし	1,475							1,475					
023	豆類	460	60	40	20	80		40	40	100	40		40	
024	その他雑穀													
031	野菜・果物	434				80			121	201	2	6		24
041	綿花													
051	その他農産品	1,580	180	200	80	80	180	40	280	60	200	60	140	80
061	羊毛													
071	その他畜産品	3,515			18	393	261	412	448	449	560	300	300	374
081	水産品	62,004	3,559	3,402	4,831	2,770	2,671	9,699	9,982	8,585	4,953	4,939	3,024	3,589
(2)林産品		3,940		20	1,025	1,084	494	520	406	100	131	100	60	
091	原木	800		20	140	40	280	80	40	40	40	60	60	
092	製材	1,019				20	179	440	260	60	20	40		
101	樹脂類													
111	木材チップ	2,121			885	1,024	35		106		71			
112	その他林産品													
121	薪炭													
(3)鉱産品		45,143	2,447	3,132	1,923	5,624	3,528	1,104	2,282	862	6,502	3,300	6,827	7,612
131	石炭	3,100					1,550		1,550					
141	鉄鉱石													
151	金属鉱	1,115								18	354	389	177	177
161	砂利・砂	29,300	2,070	2,620	220	3,410	1,800	340	480	300	2,830	1,840	6,410	6,980
162	石材	308	40	20	20	20	88	20				20	40	40
171	原油													
181	りん鉱石	1,000						400				600		
191	石灰石													
201	原塩	1,500									1,500			
211	非金属鉱物	8,820	337	492	1,683	2,194	90	344	252	544	1,818	451	200	415
(4)金属機械工業品		4,829,963	340,426	412,435	465,499	451,250	378,271	442,592	403,244	323,633	387,979	396,990	423,604	404,040
221	鉄鋼	6,262		47	6,155					20		20		20
222	鋼材	57,785	3,896	4,586	5,364	4,530	5,522	4,157	4,639	7,648	4,930	5,240	3,448	3,825
231	非鉄金属	2,733	471	305	391	155	186	220	155	60	515	95	60	120
241	金属製品	196,902	16,883	17,966	18,407	14,515	16,574	20,318	16,988	14,647	15,144	16,210	14,131	15,119
251	鉄道車両													
252	完成自動車	4,125,305	290,105	360,880	389,098	389,456	319,202	382,327	349,981	271,794	326,867	340,434	358,712	346,449
253	その他輸送用車両	189	35					44			110			
254	二輪自動車	35							35					
255	自動車部品	226,880	14,016	17,597	18,522	20,191	16,456	21,329	19,592	13,330	18,996	19,670	23,043	24,138
256	その他輸送用機械	143,159	7,520	5,323	20,202	14,630	13,784	8,391	3,669	9,825	14,080	12,288	21,599	11,848
261	産業機械	15,237	1,064	476	1,099	913	1,709	874	2,029	1,632	1,470	1,726	1,220	1,025
262	電気機械	54,901	6,297	5,029	6,228	6,854	4,838	4,882	6,156	4,677	5,814	1,307	1,323	1,496
263	測量・光学・医療用器械	519	139	226	33						53		68	
264	事務用機器													
265	その他機械	56				6		50						
(5)化学工業品		1,916,617	229,747	207,053	209,347	157,853	140,098	54,839	32,879	136,163	154,396	135,249	241,650	217,343
271	陶磁器													
281	セメント	20,550			40		20	10,240	8,161	40		2,009		40
291	ガラス類													
301	窯業品	6,111	280	205	489	496	373	615	624	441	507	1,083	558	440
311	重油	1,172,650	140,320	128,270	102,550	91,040	104,430	31,820	22,720	115,930	106,630	91,860	115,390	121,690
320	揮発油	141,920	8,740	13,600	6,700	1,500	8,400				10,330	9,400	30,850	52,400
321	その他の石油	229,001	36,780	32,510	50,690	22,500	9,480			1,900		2,100	51,091	21,950
322	LNG(液化天然ガス)													
323	LPG(液化石油ガス)	83,100	11,410	10,110	10,195	11,195	5,460	800		810	4,390	9,260	10,190	9,280
324	その他石油製品	32,650	5,400	7,450	10,720	4,650				1,000	2,430		1,000	
331	コークス	100		20		20		20		20				20
341	石炭製品													
351	化学薬品	216,023	26,030	14,725	27,470	24,255	11,110	10,673	382	15,412	28,220	16,975	30,806	9,965
361	化学肥料	4,758	520	20	80	1,778	545	258	309		148	1,100		
371	染料・塗料・合成樹脂等	9,754	267	143	413	419	280	413	683	610	1,741	1,462	1,765	1,558
(6)軽工業品		151,085	10,593	10,605	11,759	11,660	11,125	14,161	15,743	13,546	14,034	13,019	10,053	14,787
381	紙・パルプ	109,126	8,257	8,029	8,924	8,199	8,147	9,037	9,395	8,819	10,343	10,125	7,694	12,157
391	糸及び紡績半製品	2,270	70	141	70	229	300	70	175	105	141	440	229	300
401	その他繊維工業品	873	23	149	70	70	70	35	70	35		70	105	176
411	砂糖	60				40	20							
421	製造食品	8,465	601	468	459	234	298	1,063	2,224	1,358	541	635	338	246
422	飲料	18,357	875	1,020	1,248	1,858	1,538	2,400	2,460	1,998	1,900	1,018	1,020	1,022
423	水	11,486	767	798	988	1,030	752	1,112	1,419	1,231	1,109	731	663	886
424	たばこ													
425	その他食料工業品	448						444					4	
(7)雑工業品		757,623	59,352	60,612	72,342	68,455	54,987	69,972	70,107	59,281	65,952	58,589	53,110	64,864
431	がん具													
441	衣服・身廻品・はきもの	2,735	296	133	490	301	104	173	140	370	190	260	243	35
442	文房具・運動娯楽用品・楽器	2,645	112	92	126	118	196	116	365	180	289	287	395	369
443	家具装備品	4,472	153	120	190	585	258	201	155	355	671	433	401	950
444	その他日用品	36,983	2,820	3,197	3,083	3,613	3,998	2,963	4,372	3,702	3,166	2,036	1,276	2,757
451	ゴム製品	687,150	54,015	55,114	66,851	61,978	48,891	64,419	62,670	52,802	59,447	52,786	49,013	59,164
461	木製品	21,738	1,886	1,894	1,602	1,760	1,385	1,980	2,185	1,872	1,885	2,101	1,654	1,534
471	その他製造工業品	1,900	70	62		100	155	120	220		304	686	128	55
(8)特殊品		255,595	20,583	18,254	30,759	23,057	29,239	22,620	24,259	10,608	17,849	16,556	20,918	20,893
481	金属くず	138,142	10,954	10,463	13,594	13,902	18,304	15,453	16,681	2,987	10,238	3,873	12,717	8,976
491	再利用資材	48,629	3,961	3,778	4,265	4,596	3,511	4,205	3,262	3,983	4,168	4,154	3,948	4,798
501	動植物性製造飼肥料	35,386	3,008	971	2,916	2,004	5,726	1,364	2,490	1,344	1,182	5,886	2,772	5,723
511	廃棄物	135	55		20				20		20		20	
512	廃土砂	3,575	1,548	1,527	20	60	140	120	20	80	20	20		20
521	輸送用容器	27,899	977	1,353	9,742	2,375	1,498	1,398	1,606	1,982	1,988	2,443	1,261	1,276
531	取合せ品	1,829	80	162	202	120	60	80	180	232	233	180	200	100
541	分類不能のもの	13,815	848	572	972	835	1,316	1,036	1,746	1,255	1,057	1,350	1,390	1,438
999	フェリー	4,420,307	270,102	277,945	395,931	395,723	408,082	376,450	366,675	373,318	401,049	394,766	374,791	385,475

(7) 海上出入貨物品種別月別表 (移入)

(単位:フレート・トン)

品類・品種別		合計	1月	2月	3月	4月	5月	6月	7月	8月	9月	10月	11月	12月
合計		14,636,827	1,041,796	1,112,466	1,374,992	1,230,016	1,202,145	1,277,525	1,309,495	1,114,856	1,242,643	1,249,595	1,264,227	1,217,071
(1)	農水産品	322,533	30,394	26,843	24,673	34,533	18,577	27,005	18,697	26,629	33,178	27,153	26,966	27,885
011	麦	64,843	7,017	4,199	7,297	6,232	5,161	4,975	5,249	3,446	5,896	5,283	4,589	5,499
021	米	9,574	605	693	1,032	629	631	854	1,097	729	689	1,335	751	529
022	とうもろこし	142,221	15,082	13,501	6,003	18,077	6,140	15,015	5,388	13,212	13,577	11,478	12,760	11,988
023	豆類	2,373	186	187	227	495	143	357	326	225		46	46	135
024	その他雑穀	4,129	647	63	854	63		329	296		1,877			
031	野菜・果物	13,832	1,515	1,835	1,324	935	469	787	612	2,124	1,597	1,239	434	961
041	綿花	156		106		25			25					
051	その他農産品	3,213	180	265	339	304	153	288	35	35	244	129	570	671
061	羊毛													
071	その他畜産品	6,101	452	298	193	515	216	622	1,119	1,149	420	330	307	480
081	水産品	76,091	4,710	5,696	7,404	7,258	5,664	3,778	4,550	5,709	8,878	7,313	7,509	7,622
(2)	林産品	220,565	13,478	17,785	19,001	21,589	17,354	19,191	19,254	16,685	18,406	20,250	15,519	22,053
091	原木	46,967	2,610	7,524	3,846	6,167	3,677	2,478	5,025	80	1,279	5,958	2,486	5,837
092	製材	118,176	7,423	6,282	9,759	9,905	9,817	12,188	10,326	9,473	11,627	10,047	9,643	11,686
101	樹脂類	32,977	1,949	2,144	2,338	3,409	2,590	3,684	2,902	2,440	3,204	3,145	2,415	2,757
111	木材チップ	7,661	808	1,710	2,292	1,279	87	153	110	110	43	86	86	897
112	その他林産品	5,986	212		276	123	140	53	53	3,562	1,309	60	75	123
121	薪炭	8,798	476	125	490	706	1,043	635	838	1,020	944	954	814	753
(3)	鉱産品	1,124,561	110,241	90,458	131,721	98,546	99,980	52,677	70,275	85,211	51,436	62,897	168,670	102,449
131	石炭	244,516	23,741	20,035	22,249	14,561	18,842	24,882	29,017	28,506	22,583		9,642	30,458
141	鉄鉱石													
151	金属鉱	35				35								
161	砂利・砂	321,877	34,460	34,200	29,440	18,734	11,240	25,173	38,100	20,120	26,430	25,800	28,150	30,030
162	石材	9,875	665	675	1,297	1,276	324	829	1,242	941	703	645	720	558
171	原油	528,448	49,680	33,933	75,534	63,276	68,355			34,338		34,488	128,912	39,932
181	りん鉱石	4,450	400		850		700	450		600	600		450	400
191	石灰石	18		18										
201	原塩	2,702	651	651	650									750
211	非金属鉱物	12,640	644	946	1,701	664	519	1,343	1,916	706	1,120	1,964	796	321
(4)	金属機械工業品	4,546,001	335,593	405,669	444,027	394,231	339,562	384,552	384,614	313,096	401,518	402,961	379,675	360,503
221	鉄鋼	69,861	8,469	8,357	7,868	5,217	9,026	7,061	3,535	2,485	4,318	5,009	4,291	4,225
222	鋼材	600,775	54,797	54,081	54,550	43,569	48,585	54,739	53,642	42,126	50,496	53,071	47,739	43,380
231	非鉄金属	19,810	1,560	1,255	1,825	2,184	1,735	1,695	1,896	2,208	1,139	1,446	1,239	1,628
241	金属製品	40,299	2,610	1,315	5,317	2,442	2,205	6,534	1,808	3,228	6,274	4,189	1,801	2,576
251	鉄道車両	2,175	400	100	300	250	100	400		100	300	50		175
252	完成自動車	3,087,673	225,985	288,160	309,955	277,050	212,267	237,045	237,800	210,691	282,740	285,870	272,205	247,905
253	その他輸送用車両	6,248	196	223	279	519	507	796	997	20	315	738	1,423	235
254	二輪自動車	867					20	847						
255	自動車部品	242,065	12,658	18,267	21,625	22,998	17,963	25,319	22,278	18,053	21,427	19,631	20,312	21,534
256	その他輸送用機械	361,570	23,210	28,270	31,900	31,790	40,040	32,340	48,950	26,510	19,580	25,410	22,110	31,460
261	産業機械	38,042	2,823	2,911	4,271	2,931	3,266	5,211	2,915	2,764	2,445	2,473	3,141	2,891
262	電気機械	71,271	2,527	2,529	5,456	5,095	3,684	11,696	9,684	4,511	11,576	5,010	5,121	4,382
263	測量・光学・医療用器械	1,728	358	201	504	186	162		133	46			46	92
264	事務用機器	3,382						851	976	336	908	64	247	
265	その他機械	235			177		2	18		18				20
(5)	化学工業品	2,754,843	175,898	183,637	235,144	195,234	224,440	284,802	319,824	205,364	251,660	250,360	211,199	217,281
271	陶磁器	1,029			220		467	321	21					
281	セメント	980,612	67,904	89,829	85,223	69,268	85,550	80,439	88,459	65,807	101,232	78,101	88,157	80,643
291	ガラス類	9,684	1,120	80	506	1,643	400	480	1,420	510	1,444	541	1,080	460
301	窯業品	11,302	322	1,417	345	628	417	1,338	1,342	1,211	2,300	1,348	398	236
311	重油	184,217	11,554	7,165	18,405	14,340	11,870	14,395	14,155	11,220	9,065	51,254	9,897	10,897
320	揮発油	620,078	30,912	26,147	42,772	41,285	56,817	108,842	100,547	64,295	35,302	37,042	37,427	38,690
321	その他の石油	596,749	27,641	27,630	53,486	45,925	43,350	57,180	86,990	34,600	69,549	49,155	43,970	57,273
322	LNG(液化天然ガス)													
323	LPG(液化石油ガス)	16,058					5,650	600		3,450	4,900	1,458		
324	その他石油製品	30,331	1,963	3,380	2,122	1,718	1,028	3,072	2,144	1,022	3,103	4,777	5,031	971
331	コークス	44,431	4,041	4,491	5,162	5,379	2,568	1,724	1,846	3,659	1,171	7,282	2,759	4,349
341	石炭製品	2,318	276	39	308	250	316	363	214			39	355	158
351	化学薬品	207,461	25,935	18,779	19,619	12,153	13,819	12,261	18,797	15,741	17,929	14,114	19,677	18,637
361	化学肥料	17,056	1,691	1,721	3,394	21		360	752	41	3,086	2,959	655	2,376
371	染料・塗料・合成樹脂等	33,517	2,539	2,959	3,582	2,624	2,188	3,427	3,137	3,808	2,579	2,290	1,793	2,591
(6)	軽工業品	214,334	14,969	17,566	19,123	16,984	19,199	16,603	20,090	15,953	17,542	18,093	18,129	20,083
381	紙・パルプ	64,767	4,974	5,115	5,232	5,363	6,946	3,811	5,627	5,370	5,033	6,151	4,359	6,786
391	糸及び紡績半製品	7,220	408	387	772	528	717	688	507	507	660	638	776	632
401	その他繊維工業品	4,314	188	744	310	321	298	322	426	289	288	329	210	589
411	砂糖	946	60	75	85	95	45	35	26	50	70	33	292	80
421	製造食品	70,433	6,133	5,242	7,055	5,749	6,188	6,259	5,688	3,685	6,272	5,425	6,124	6,613
422	飲料	14,092	475	820	961	1,437	1,073	1,480	1,263	1,526	1,320	905	1,231	1,601
423	水	26,961	1,454	1,553	1,480	2,429	2,578	2,097	2,463	2,734	3,117	2,659	1,750	2,647
424	たばこ													
425	その他食料工業品	25,601	1,277	3,630	3,228	1,062	1,354	1,911	4,090	1,792	782	1,953	3,387	1,135
(7)	雑工業品	195,325	17,345	15,984	22,167	18,474	14,340	18,197	13,154	16,411	16,375	15,948	13,240	13,690
431	がん具	3,539	167	258	281	212	218	287	231	285	214	347	629	410
441	衣服・身廻品・はきもの	19,318	2,328	1,344	2,673	1,929	891	1,157	1,775	1,000	1,982	2,014	845	1,380
442	文房具・運動娯楽用品・楽器	7,830	462	555	550	836	856	688	1,084	243	1,177	593	453	333
443	家具装備品	31,614	2,968	1,504	2,335	2,278	1,790	3,452	3,116	2,882	3,068	3,152	2,606	2,463
444	その他日用品	16,725	1,089	922	951	1,402	1,839	2,697	1,305	2,175	1,472	901	604	1,368
451	ゴム製品	52,205	3,569	3,907	7,050	6,500	5,036	6,704	3,444	3,497	3,772	3,118	3,199	2,409
461	木製品	61,617	6,112	7,428	8,218	5,125	3,690	2,990	2,077	6,269	4,380	5,540	4,766	5,022
471	その他製造工業品	2,477	650	66	109	192	20	222	122	60	310	283	138	305
(8)	特殊品	671,820	44,255	54,012	59,724	42,882	63,499	73,730	72,801	48,045	57,623	43,334	53,877	58,038
481	金属くず	151,898	11,950	13,651	15,330	2,708	13,892	20,947	27,937	7,398	10,021	9,238	8,974	9,852
491	再利用資材	88,679	7,750	6,183	7,546	5,441	9,220	4,701	10,576	8,868	10,064	5,455	6,181	6,694
501	動植物性製造飼肥料	382,693	21,744	31,730	34,586	31,985	37,237	39,330	26,813	29,144	34,367	22,416	35,349	37,992
511	廃棄物	4,013	295	344	320	367	316	348	439	223	327	367	371	296
512	廃土砂	12,619						5,529	3,758			3,332		
521	輸送用容器	28,133	2,416	2,011	1,622	1,881	2,754	2,683	2,978	2,332	2,824	2,006	2,322	2,304
531	取合せ品	3,785	100	93	320	500	80	192	300	80	20	520	680	900
541	分類不能のもの	1,520		349		146	142	55	152	129	443			104
999	フェリー	4,585,325	299,623	300,163	419,412	407,397	405,052	400,713	390,634	387,333	394,462	408,599	376,952	394,985

（8） コンテナ貨物年次別表

（単位：フレート・トン，TEU）

年別	区分	合計	外国貿易			内国貿易		
			輸出	輸入	計	移出	移入	計
平成6年	実入りコンテナ	4,678	－	－	－	1,013	3,665	4,678
	空コンテナ	－	－	－	－	－	－	－
	コンテナ計	4,678	－	－	－	1,013	3,665	4,678
	貨物量	108,246	－	－	－	19,477	88,769	108,246
平成7年	実入りコンテナ	7,365	323	209	532	2,190	4,643	6,833
	空コンテナ	－	－	－	－	－	－	－
	コンテナ計	7,365	323	209	532	2,190	4,643	6,833
	貨物量	158,581	2,919	1,719	4,638	46,005	107,938	153,943
平成8年	実入りコンテナ	17,316	2,434	7,120	9,554	3,843	3,919	7,762
	空コンテナ	－	－	－	－	－	－	－
	コンテナ計	17,316	2,434	7,120	9,554	3,843	3,919	7,762
	貨物量	367,601	52,739	138,647	191,386	86,249	89,966	176,215
平成9年	実入りコンテナ	26,415	9,006	9,900	18,906	3,778	3,731	7,509
	空コンテナ	14,167	6,731	1,628	8,359	2,459	3,349	5,808
	コンテナ計	40,582	15,737	11,528	27,265	6,237	7,080	13,317
	貨物量	582,379	206,249	204,809	411,058	85,764	85,557	171,321
平成10年	実入りコンテナ	33,185	14,430	8,981	23,411	4,591	5,183	9,774
	空コンテナ	13,337	3,573	2,229	5,802	2,585	4,950	7,535
	コンテナ計	46,522	18,003	11,210	29,213	7,176	10,133	17,309
	貨物量	756,259	346,128	191,892	538,020	104,434	113,805	218,239
平成11年	実入りコンテナ	42,270	18,320	8,933	27,253	7,136	7,881	15,017
	空コンテナ	21,789	5,501	5,687	11,188	3,263	7,338	10,601
	コンテナ計	64,059	23,821	14,620	38,441	10,399	15,219	25,618
	貨物量	961,674	442,243	190,347	632,590	160,907	168,177	329,084
平成12年	実入りコンテナ	56,229	19,164	13,784	32,948	9,708	13,573	23,281
	空コンテナ	24,141	6,849	4,216	11,065	5,281	7,795	13,076
	コンテナ計	80,370	26,013	18,000	44,013	14,989	21,368	36,357
	貨物量	1,245,747	447,439	286,872	734,311	228,931	282,505	511,436
平成13年	実入りコンテナ	63,212	20,474	19,806	40,280	10,621	12,311	22,932
	空コンテナ	29,360	11,773	6,245	18,018	3,755	7,587	11,342
	コンテナ計	92,572	32,247	26,051	58,298	14,376	19,898	34,274
	貨物量	1,357,842	456,621	413,832	870,453	235,185	252,204	487,389
平成14年	実入りコンテナ	72,358	27,681	23,389	51,070	9,759	11,529	21,288
	空コンテナ	31,878	10,867	8,910	19,777	4,671	7,430	12,101
	コンテナ計	104,236	38,548	32,299	70,847	14,430	18,959	33,389
	貨物量	1,554,062	593,844	494,196	1,088,040	218,369	247,653	466,022
平成15年	実入りコンテナ	81,346	30,407	29,029	59,436	11,554	10,356	21,910
	空コンテナ	38,827	13,764	6,425	20,189	3,458	15,180	18,638
	コンテナ計	120,173	44,171	35,454	79,625	15,012	25,536	40,548
	貨物量	1,585,552	537,178	576,250	1,113,428	245,209	226,915	472,124
平成16年	実入りコンテナ	93,578	36,848	34,240	71,088	13,385	9,105	22,490
	空コンテナ	41,256	16,431	7,117	23,548	2,535	15,173	17,708
	コンテナ計	134,834	53,279	41,357	94,636	15,920	24,278	40,198
	貨物量	1,708,425	644,589	637,814	1,282,403	247,654	178,368	426,022
平成17年	実入りコンテナ	105,380	38,408	35,008	73,416	18,690	13,274	31,964
	空コンテナ	47,889	15,934	9,229	25,163	4,411	18,315	22,726
	コンテナ計	153,269	54,342	44,237	98,579	23,101	31,589	54,690
	貨物量	2,000,930	695,374	705,815	1,401,189	332,217	267,524	599,741
平成18年	実入りコンテナ	118,237	37,683	37,019	74,702	27,684	15,851	43,535
	空コンテナ	50,106	15,042	11,947	26,989	4,138	18,979	23,117
	コンテナ計	168,343	52,725	48,966	101,691	31,822	34,830	66,652
	貨物量	2,508,999	752,627	849,936	1,602,563	553,994	352,442	906,436
平成19年	実入りコンテナ	128,461	40,790	39,628	80,418	32,070	15,973	48,043
	空コンテナ	52,998	14,177	11,844	26,021	4,222	22,755	26,977
	コンテナ計	181,459	54,967	51,472	106,439	36,292	38,728	75,020
	貨物量	2,763,623	811,778	934,789	1,746,567	621,280	395,776	1,017,056
平成20年	実入りコンテナ	134,856	40,337	39,716	80,053	35,786	19,017	54,803
	空コンテナ	49,802	10,004	7,997	18,001	6,047	25,754	31,801
	コンテナ計	184,658	50,341	47,713	98,054	41,833	44,771	86,604
	貨物量	2,821,142	811,765	889,422	1,701,187	706,867	413,088	1,119,955

平成21年	実入りコンテナ	130,421	40,497	38,857	79,354	33,277	17,790	51,067
	空コンテナ	49,987	10,191	12,220	22,411	6,240	21,336	27,576
	コンテナ計	180,408	50,688	51,077	101,765	39,517	39,126	78,643
	貨物量	2,726,957	822,378	847,546	1,669,924	676,106	380,927	1,057,033
平成22年	実入りコンテナ	155,611	47,904	44,606	92,510	41,813	21,288	63,101
	空コンテナ	60,734	11,913	12,398	24,311	6,883	29,540	36,423
	コンテナ計	216,345	59,817	57,004	116,821	48,696	50,828	99,524
	貨物量	3,375,120	992,390	1,028,027	2,020,417	906,710	447,993	1,354,703
平成23年	実入りコンテナ	63,317	10,725	13,060	23,785	24,965	14,566	39,532
	空コンテナ	33,317	4,222	2,534	6,756	6,080	20,481	26,561
	コンテナ計	96,633	14,947	15,594	30,541	31,045	35,047	66,092
	貨物量	1,479,009	230,349	310,153	540,502	623,146	315,361	938,507
平成24年	実入りコンテナ	124,779	28,201	41,129	69,330	27,734	27,715	55,449
	空コンテナ	51,850	20,389	6,525	26,914	12,207	12,730	24,937
	コンテナ計	176,629	48,590	47,653	96,244	39,941	40,445	80,386
	貨物量	2,931,271	654,254	990,649	1,644,903	689,819	596,549	1,286,368
平成25年	実入りコンテナ	147,377	35,545	51,407	86,951	31,416	29,010	60,426
	空コンテナ	58,986	24,445	6,891	31,336	11,179	16,470	27,649
	コンテナ計	206,363	59,990	58,298	118,288	42,595	45,480	88,075
	貨物量	3,394,536	819,131	1,185,370	2,004,501	771,871	618,164	1,390,035
平成26年	実入りコンテナ	154,730	37,970	54,238	92,207	31,123	31,400	62,523
	空コンテナ	59,762	29,184	6,574	35,758	8,597	15,407	24,004
	コンテナ計	214,492	67,154	60,812	127,965	39,720	46,807	86,527
	貨物量	3,351,163	798,622	1,179,244	1,977,866	723,306	649,991	1,373,297
平成27年	実入りコンテナ	161,973	39,249	58,873	98,123	31,800	32,050	63,850
	空コンテナ	64,240	32,157	9,068	41,225	9,186	13,829	23,015
	コンテナ計	226,212	71,406	67,941	139,347	40,986	45,879	86,865
	貨物量	3,574,392	855,844	1,326,408	2,182,252	737,372	654,768	1,392,140
平成28年	実入りコンテナ	175,002	40,399	67,561	107,960	33,939	33,103	67,042
	空コンテナ	71,614	37,430	10,662	48,092	10,237	13,285	23,522
	コンテナ計	246,615	77,829	78,223	156,051	44,176	46,388	90,564
	貨物量	3,942,482	864,611	1,504,708	2,369,319	764,504	808,659	1,573,163
平成29年	実入りコンテナ	187,095	43,298	70,760	114,057	37,082	35,956	73,038
	空コンテナ	74,222	39,273	7,763	47,036	10,294	16,892	27,186
	コンテナ計	261,318	82,571	78,523	161,094	47,376	52,848	100,224
	貨物量	4,050,400	903,392	1,615,152	2,518,544	822,512	709,344	1,531,856
平成30年	実入りコンテナ	193,775	47,535	76,580	124,115	35,188	34,472	69,660
	空コンテナ	84,405	44,075	11,563	55,638	12,542	16,225	28,767
	コンテナ計	278,180	91,610	88,143	179,753	47,730	50,697	98,427
	貨物量	4,169,533	1,022,357	1,688,354	2,710,711	757,825	700,997	1,458,822
令和元年	実入りコンテナ	197,277	36,666	87,568	124,233	38,543	34,501	73,044
	空コンテナ	92,884	55,593	3,751	59,344	13,751	19,789	33,540
	コンテナ計	290,160	92,258	91,319	183,577	52,294	54,290	106,584
	貨物量	4,361,831	740,884	1,970,863	2,711,747	916,020	734,064	1,650,084
令和2年	実入りコンテナ	185,492	31,610	81,500	113,110	36,980	35,402	72,382
	空コンテナ	84,971	53,235	1,351	54,586	14,412	15,973	30,385
	コンテナ計	270,463	84,845	82,851	167,696	51,392	51,375	102,767
	貨物量	4,140,270	615,123	1,833,946	2,449,069	837,103	854,098	1,691,201
令和3年	実入りコンテナ	182,801	32,432	80,760	113,192	36,224	33,385	69,609
	空コンテナ	82,443	48,853	961	49,814	14,300	18,329	32,629
	コンテナ計	265,244	81,285	81,721	163,006	50,524	51,714	102,238
	貨物量	3,980,786	645,637	1,789,563	2,435,200	828,160	717,426	1,545,586
令和4年	実入りコンテナ	173,195	28,530	70,262	98,792	38,067	36,336	74,403
	空コンテナ	81,916	41,301	1,349	42,650	19,409	19,857	39,266
	コンテナ計	255,111	69,831	71,611	141,442	57,476	56,193	113,669
	貨物量	3,817,893	579,289	1,597,023	2,176,312	897,589	743,992	1,641,581
令和5年	**実入りコンテナ**	**164,374**	**23,358**	**58,530**	**81,888**	**42,279**	**40,207**	**82,486**
	空コンテナ	**73,857**	**35,861**	**3,223**	**39,084**	**17,845**	**16,928**	**34,773**
	コンテナ計	**238,231**	**59,219**	**61,753**	**120,972**	**60,124**	**57,135**	**117,259**
	貨物量	**3,625,580**	**454,806**	**1,304,066**	**1,758,872**	**1,025,428**	**841,280**	**1,866,708**

※平成８年以前については、空コンテナ未集計のため未計上としております。
※端数調整のため合計が合わない場合があります。

仙台塩釜港
（仙台港区）

仙台塩釜港（仙台港区）

1．グラフで見る仙台塩釜港（仙台港区）

入港船舶の部

(1) 船種別隻数比較

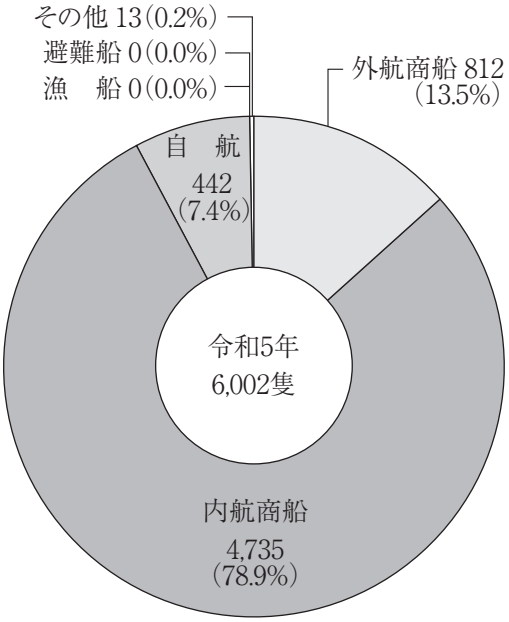

(2) 船種別総トン数比較

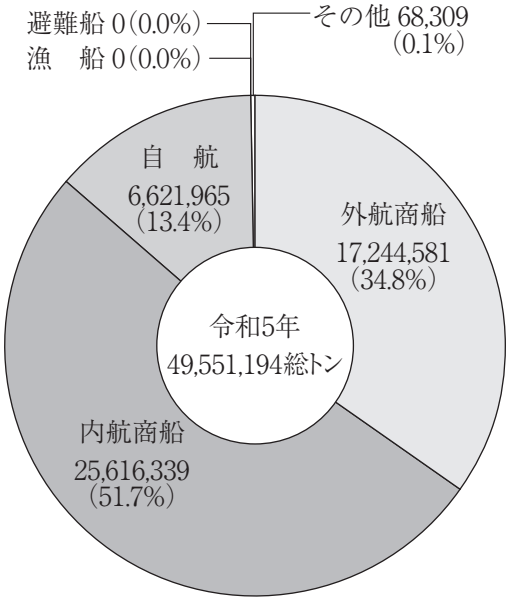

(3) 入港船舶年次比較

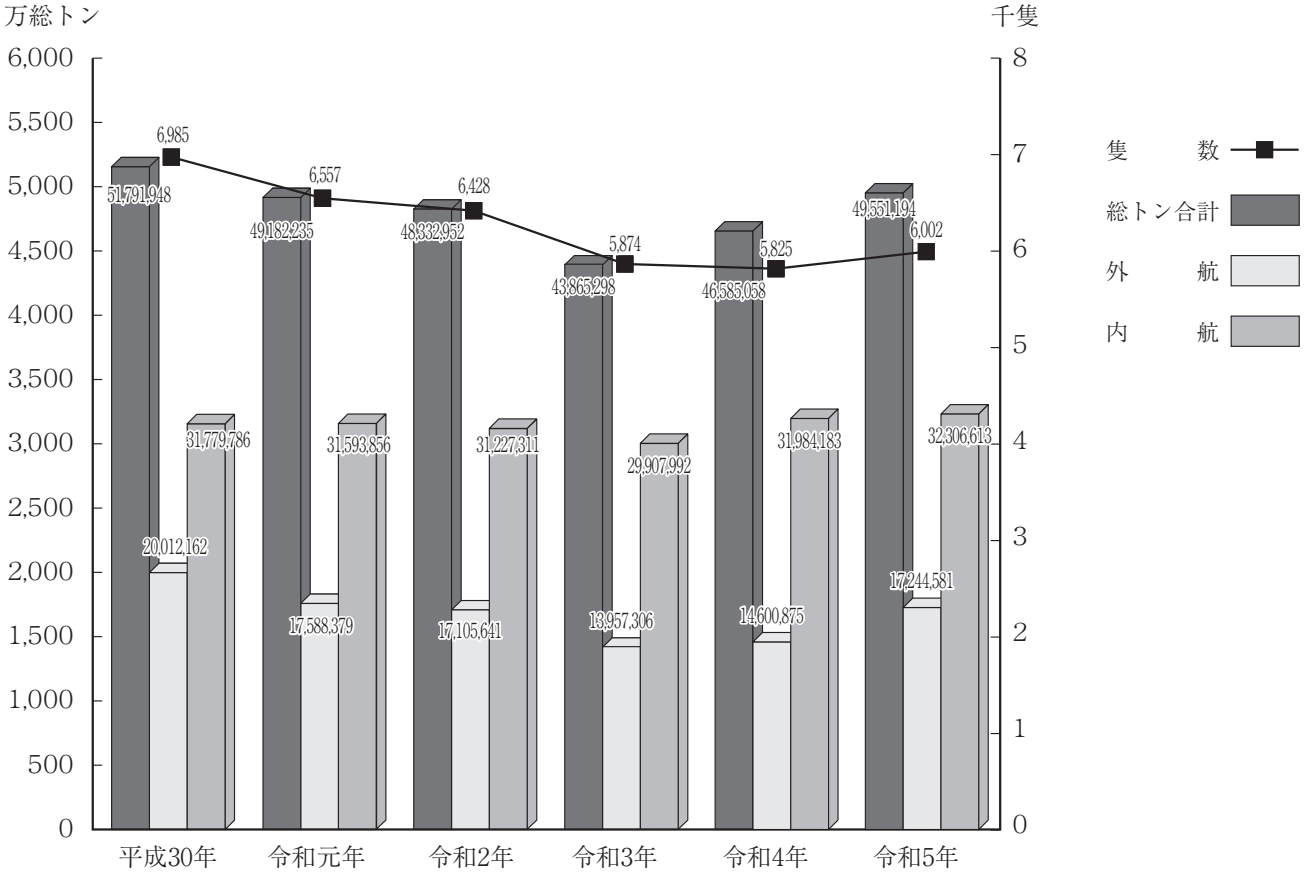

海上出入貨物の部

(1) 輸移出入別構成（単位：フレート・トン）

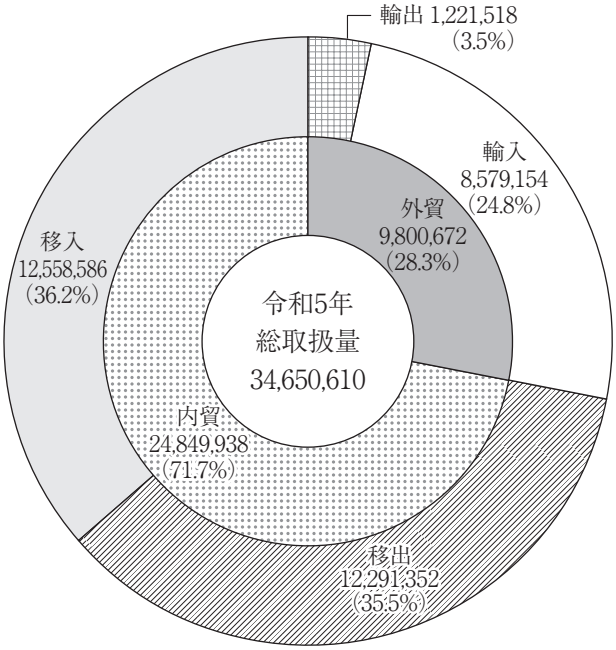

(2) 輸移出入毎の品種別構成（単位：フレート・トン）

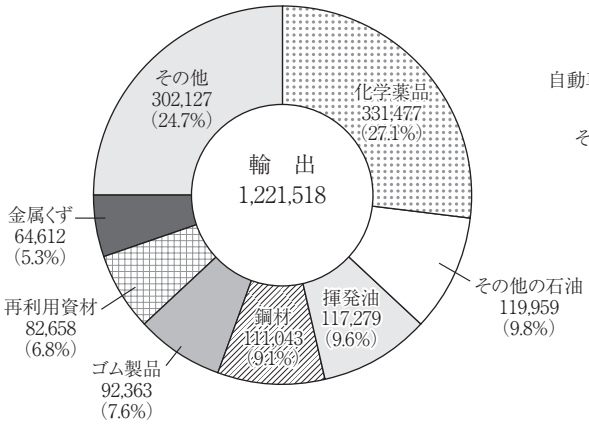

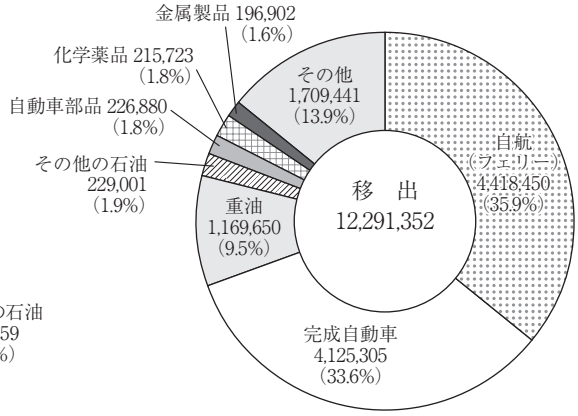

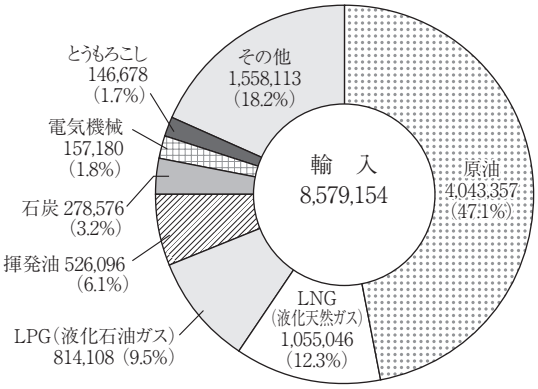

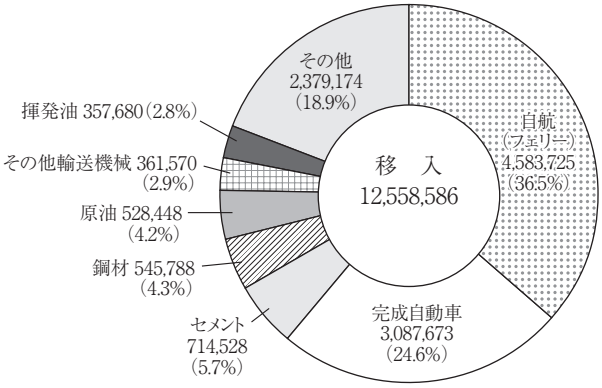

(3) 取扱貨物量年次別比較

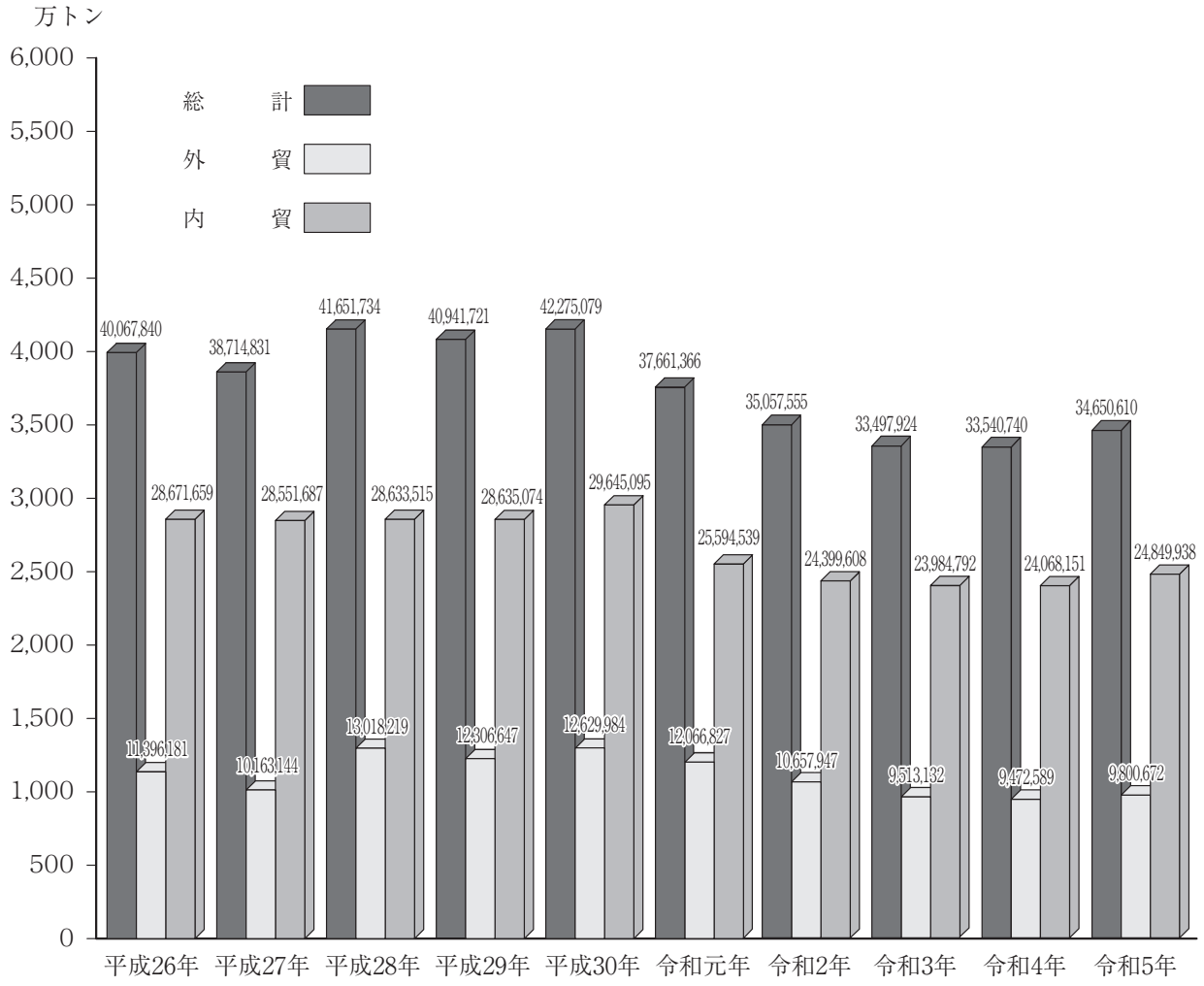

（4） 輸出貨物品種別構成年次比較（単位：フレート・トン）

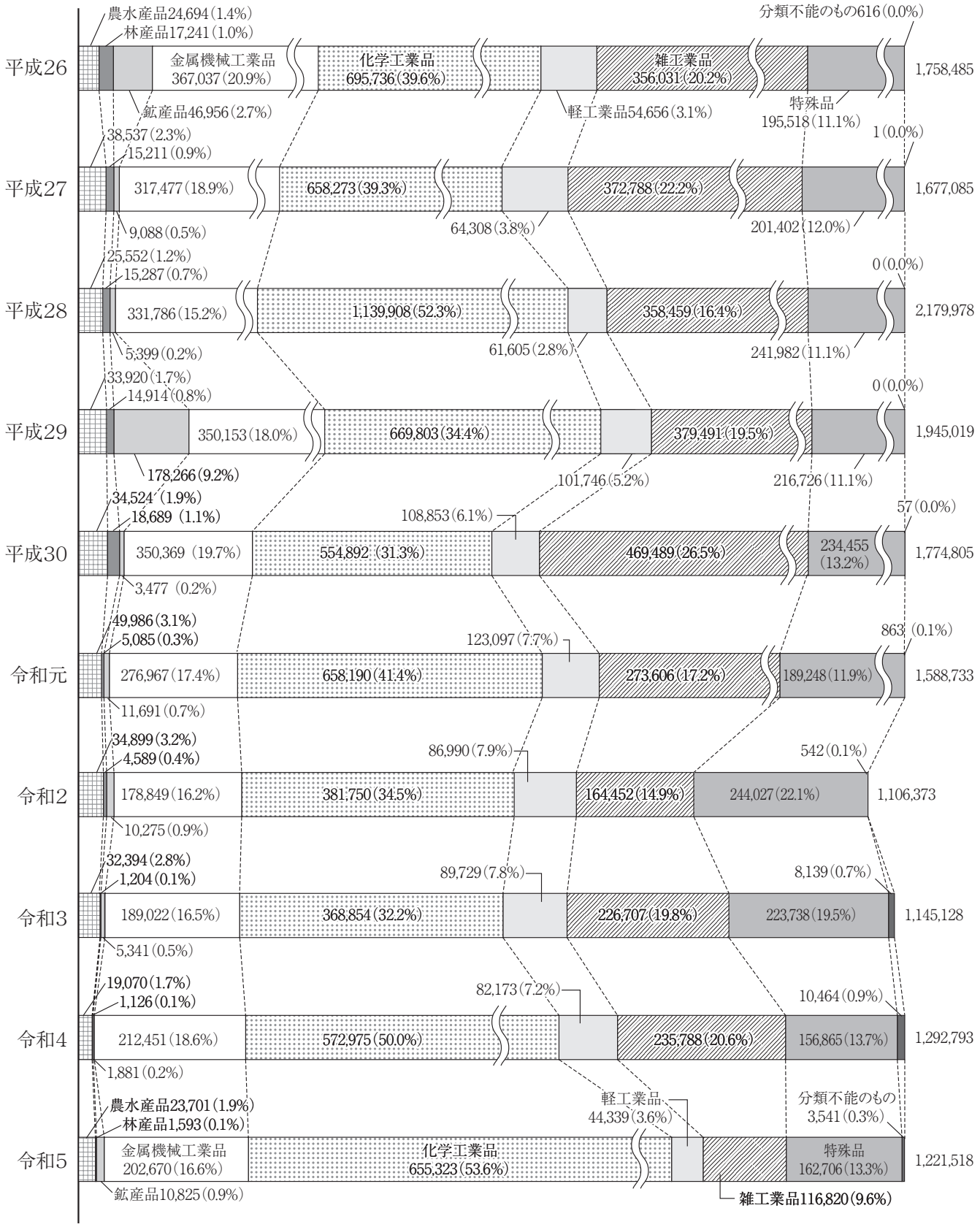

(5) 輸入貨物品種別構成年次比較（単位：フレート・トン）

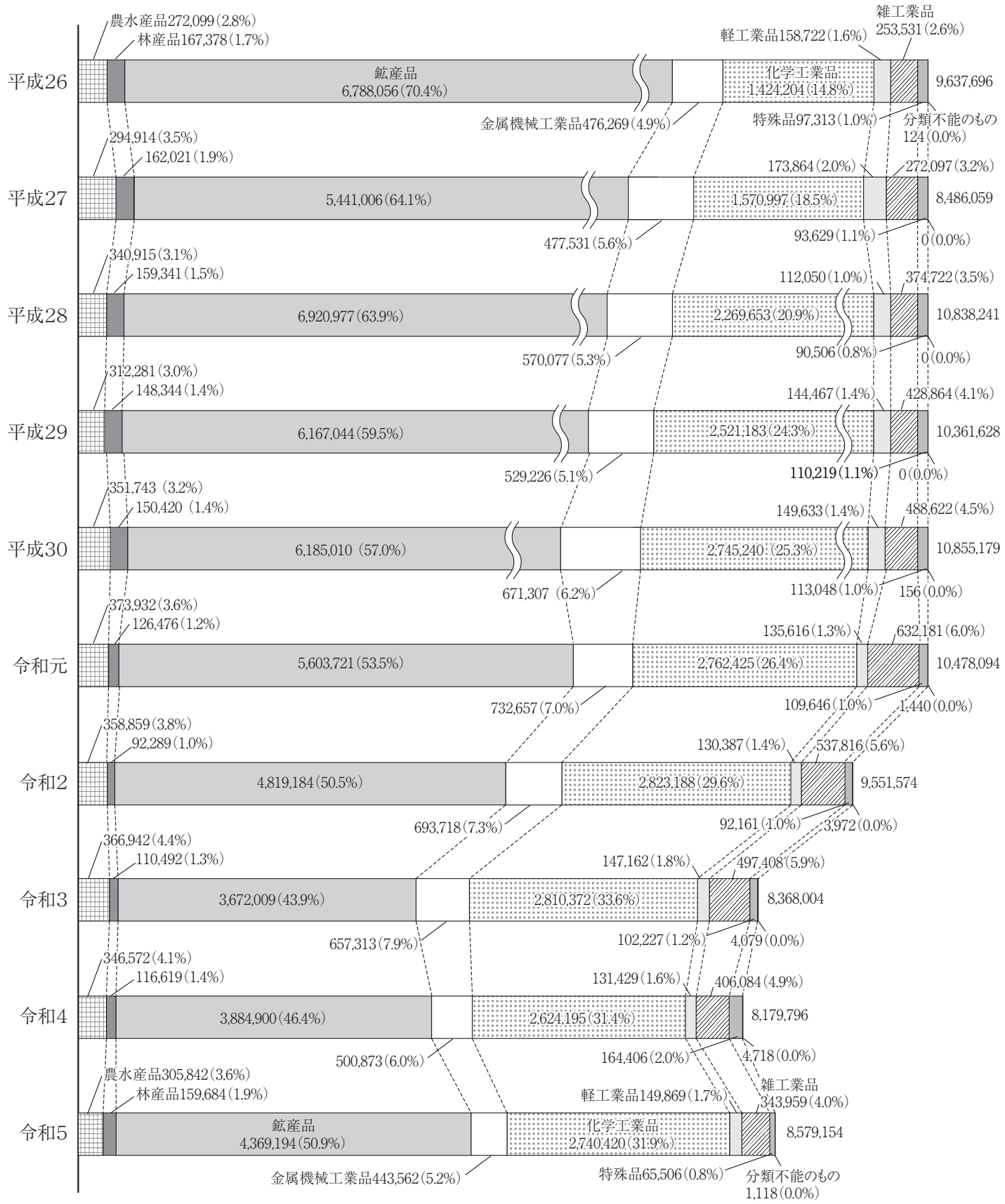

(6) 移出貨物品種別構成年次比較（単位：フレート・トン）

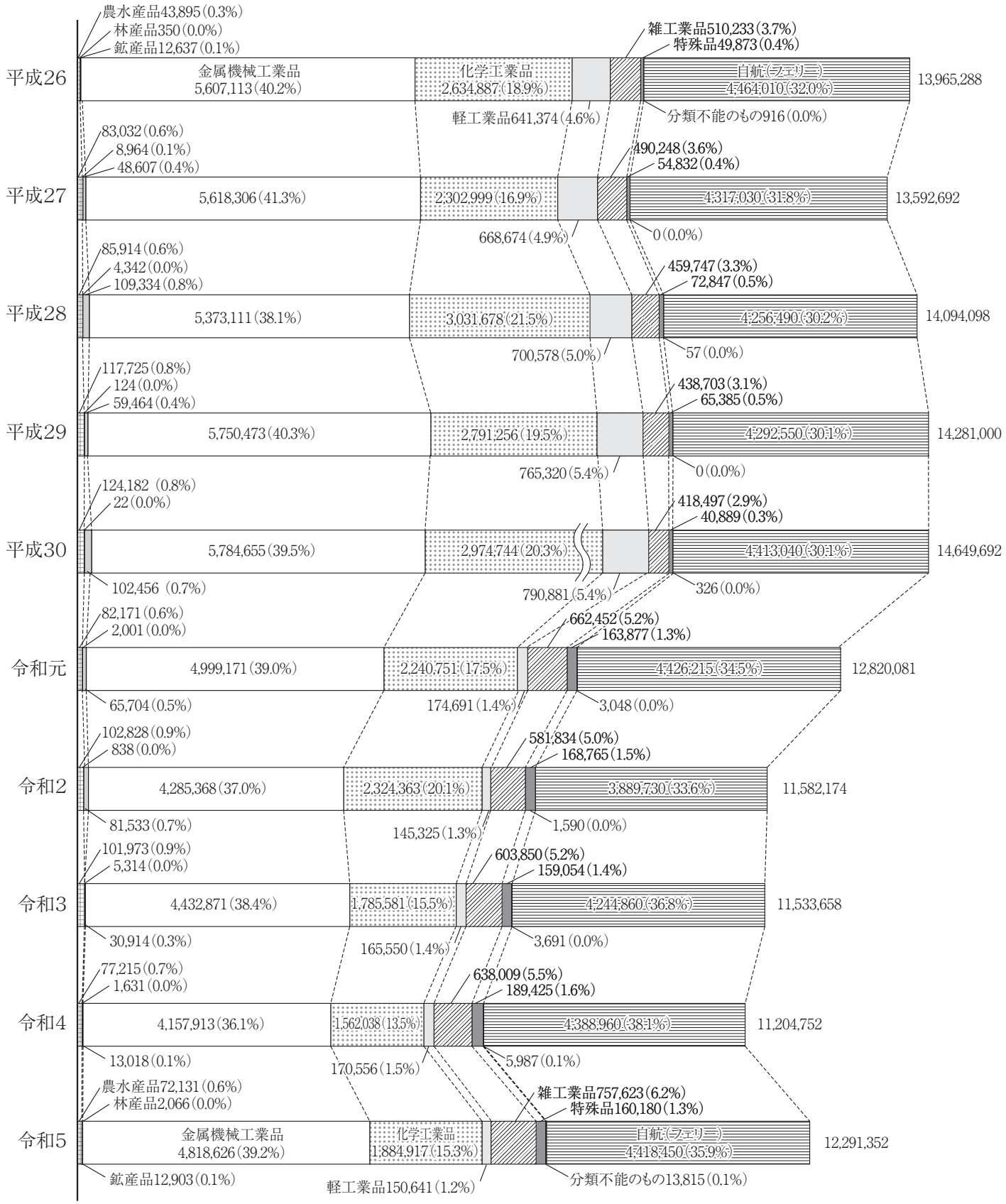

(7) 移入貨物品種別構成年次比較（単位：フレート・トン）

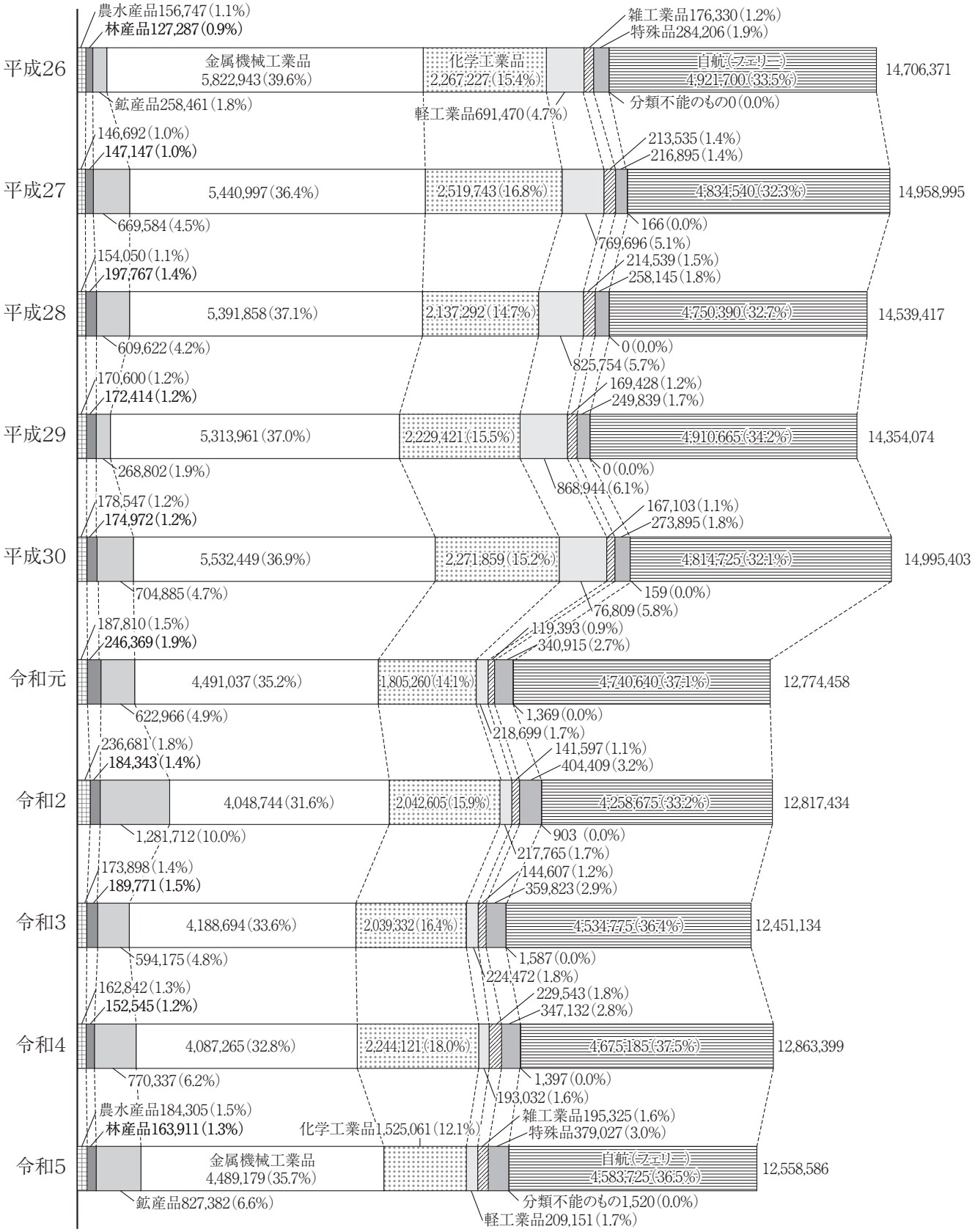

(8) 外国貿易国別構成（単位：フレート・トン）

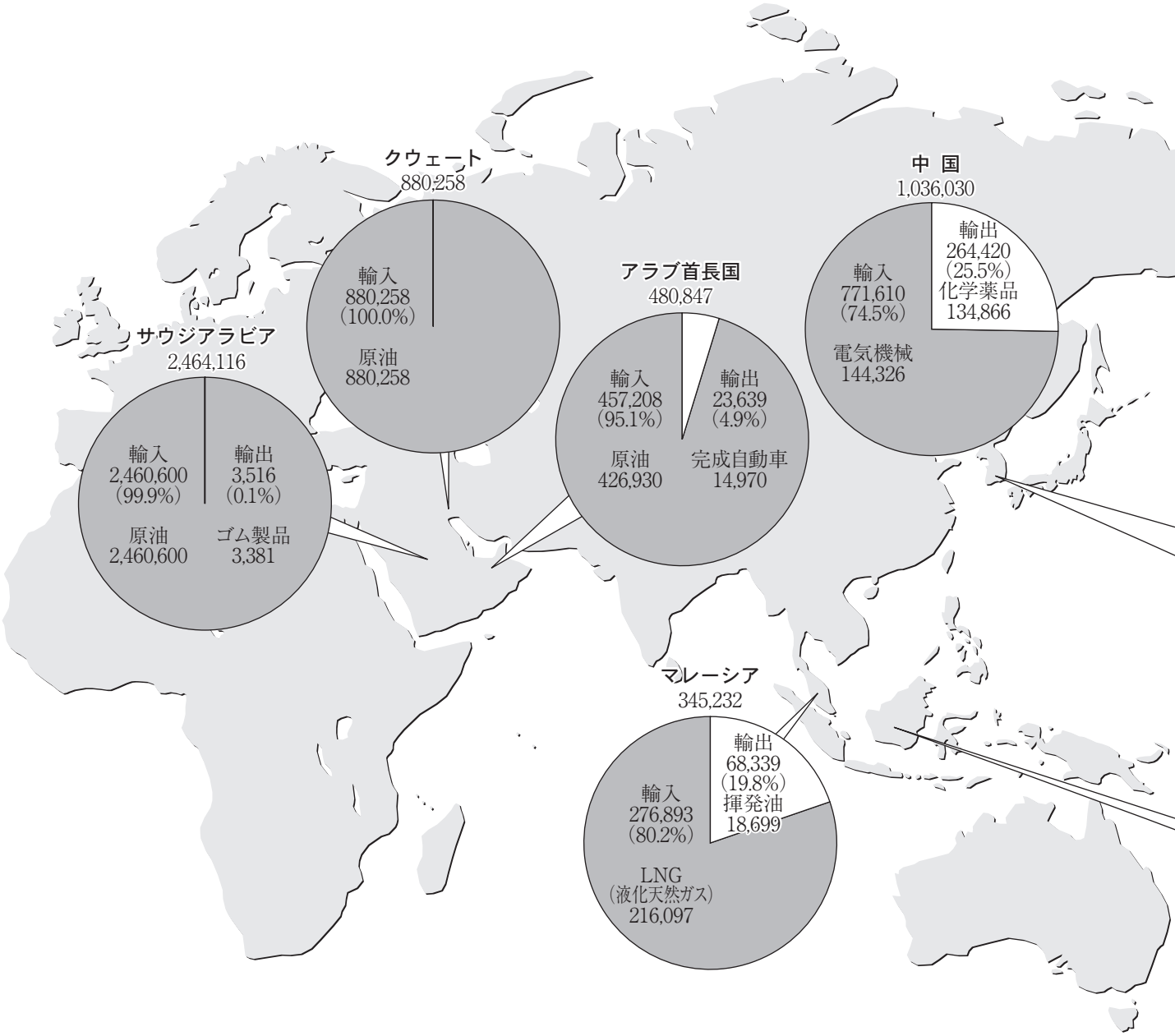

主 要 輸 出 国

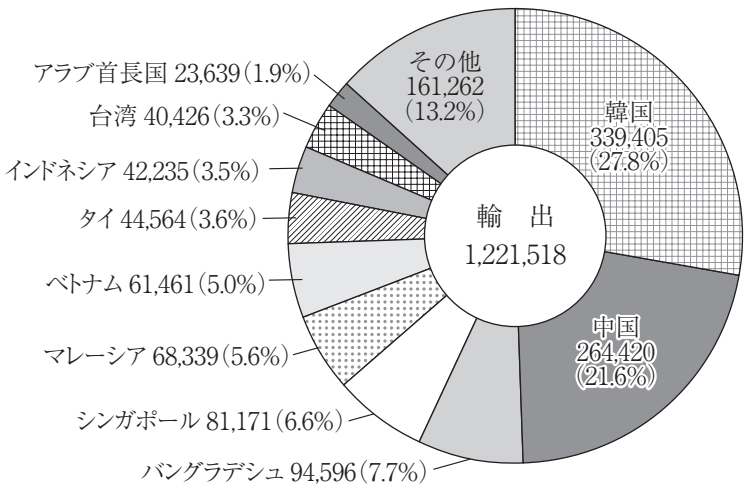

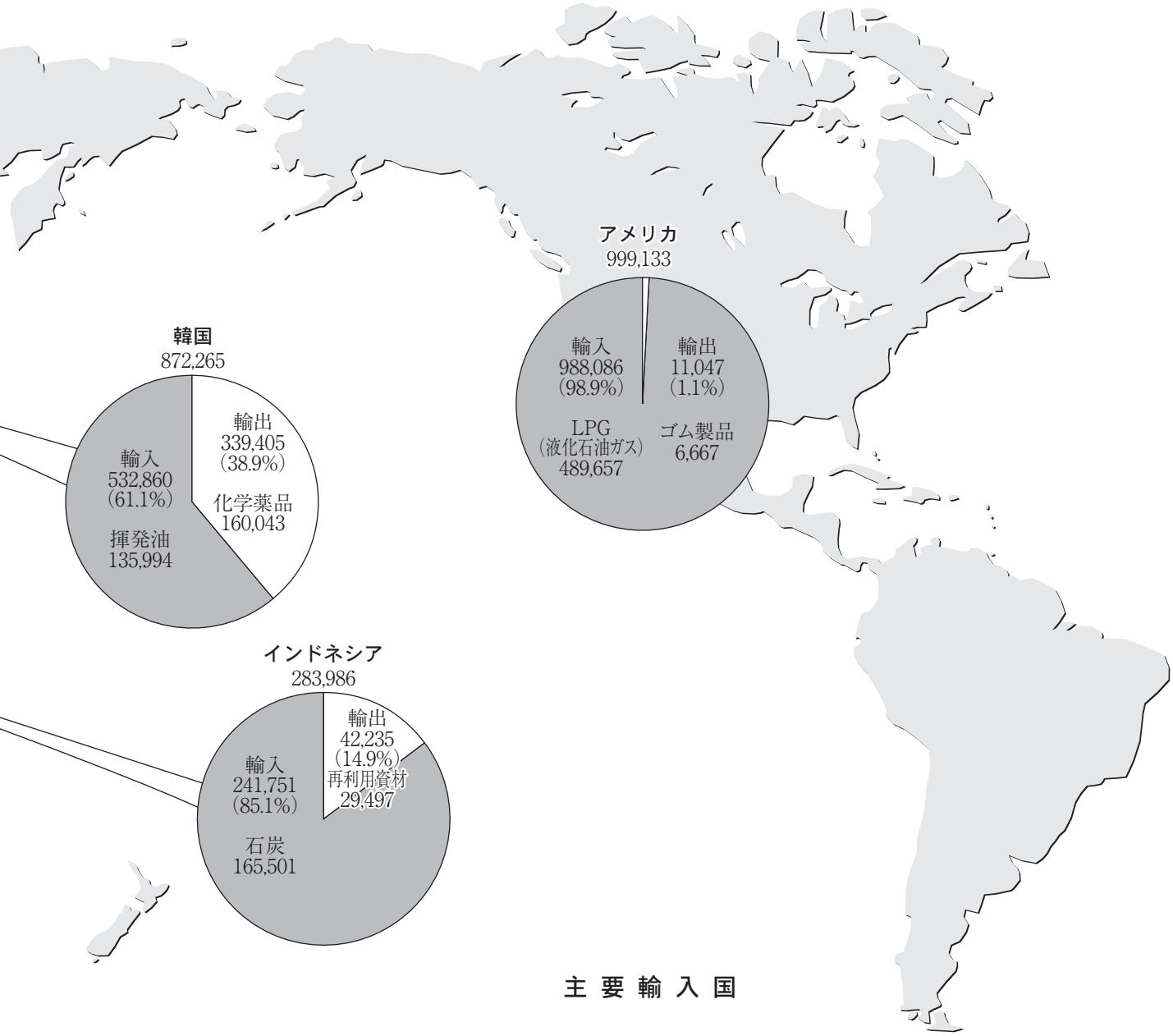
アメリカ
999,133
輸入
988,086
(98.9%)
輸出
11,047
(1.1%)
LPG
(液化石油ガス)
489,657
ゴム製品
6,667
韓国
872,265
輸入
532,860
(61.1%)
輸出
339,405
(38.9%)
化学薬品
160,043
揮発油
135,994
インドネシア
283,986
輸入
241,751
(85.1%)
輸出
42,235
(14.9%)
再利用資材
29,497
石炭
165,501

主 要 輸 入 国

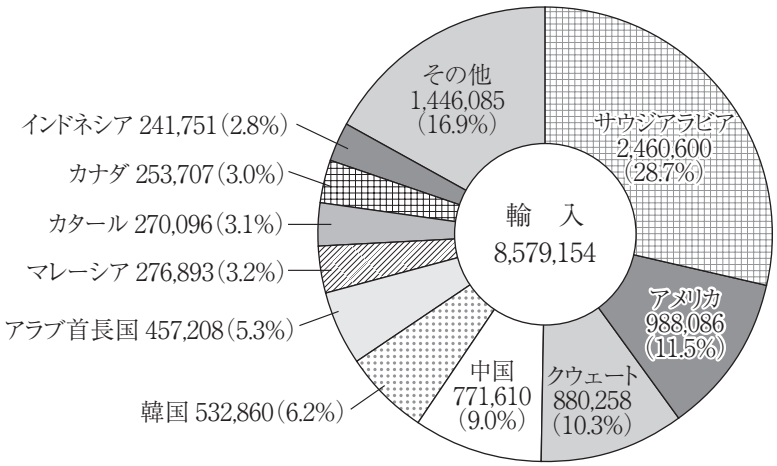
輸　入
8,579,154
サウジアラビア
2,460,600
(28.7%)
アメリカ
988,086
(11.5%)
クウェート
880,258
(10.3%)
中国
771,610
(9.0%)
韓国 532,860(6.2%)
アラブ首長国 457,208(5.3%)
マレーシア 276,893(3.2%)
カタール 270,096(3.1%)
カナダ 253,707(3.0%)
インドネシア 241,751(2.8%)
その他
1,446,085
(16.9%)

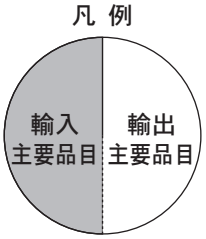
凡 例
輸入
主要品目
輸出
主要品目

(9) 内国貿易都道府県別構成（単位：フレート・トン）

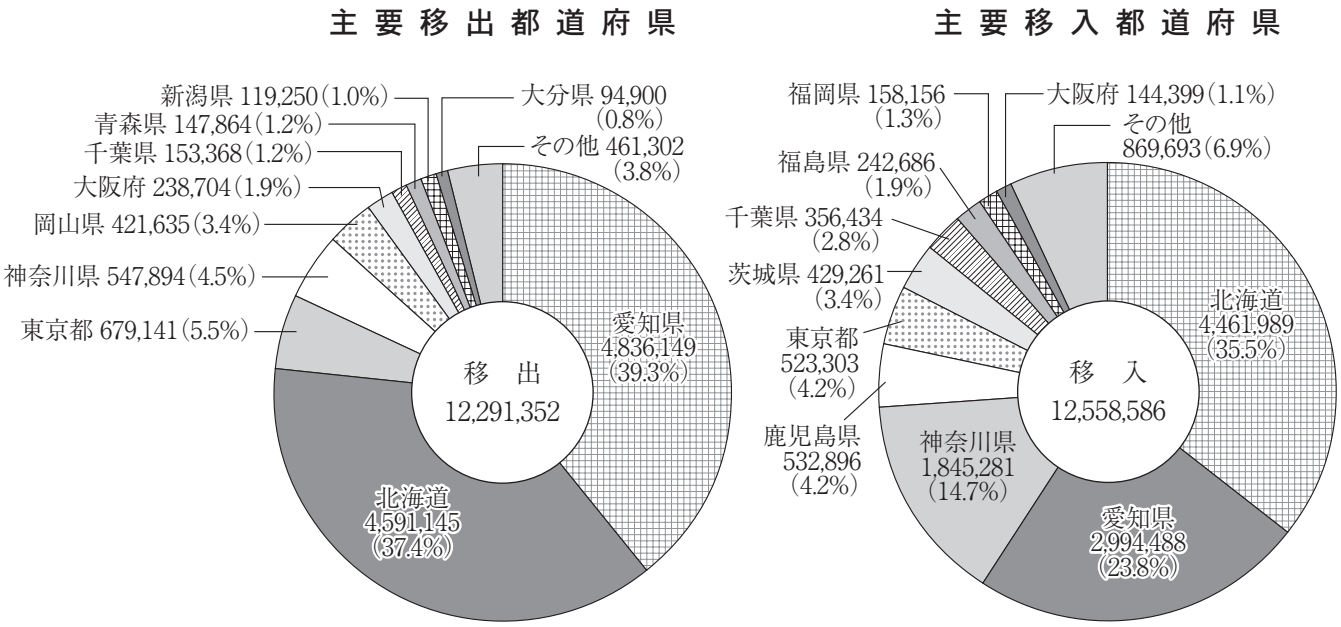

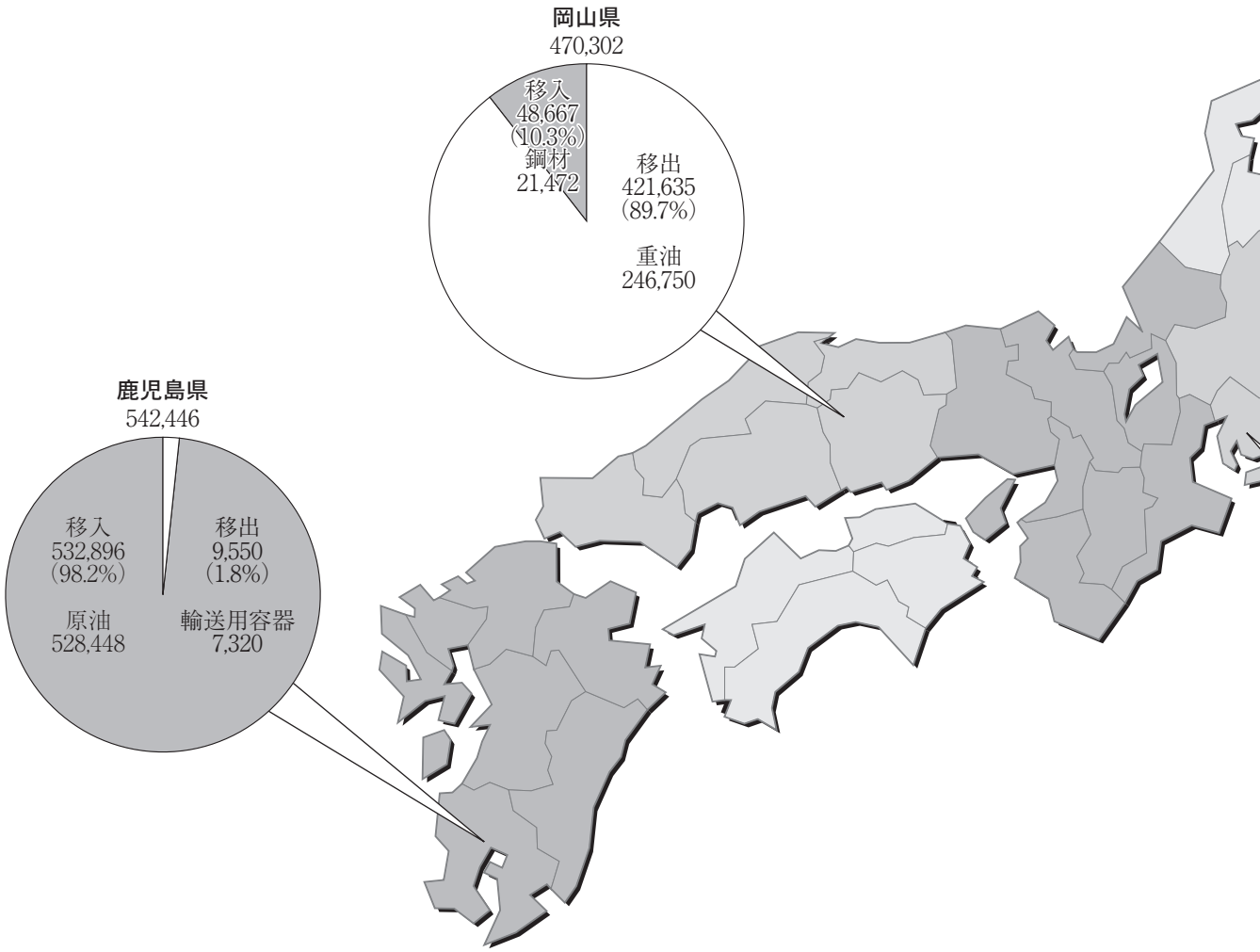

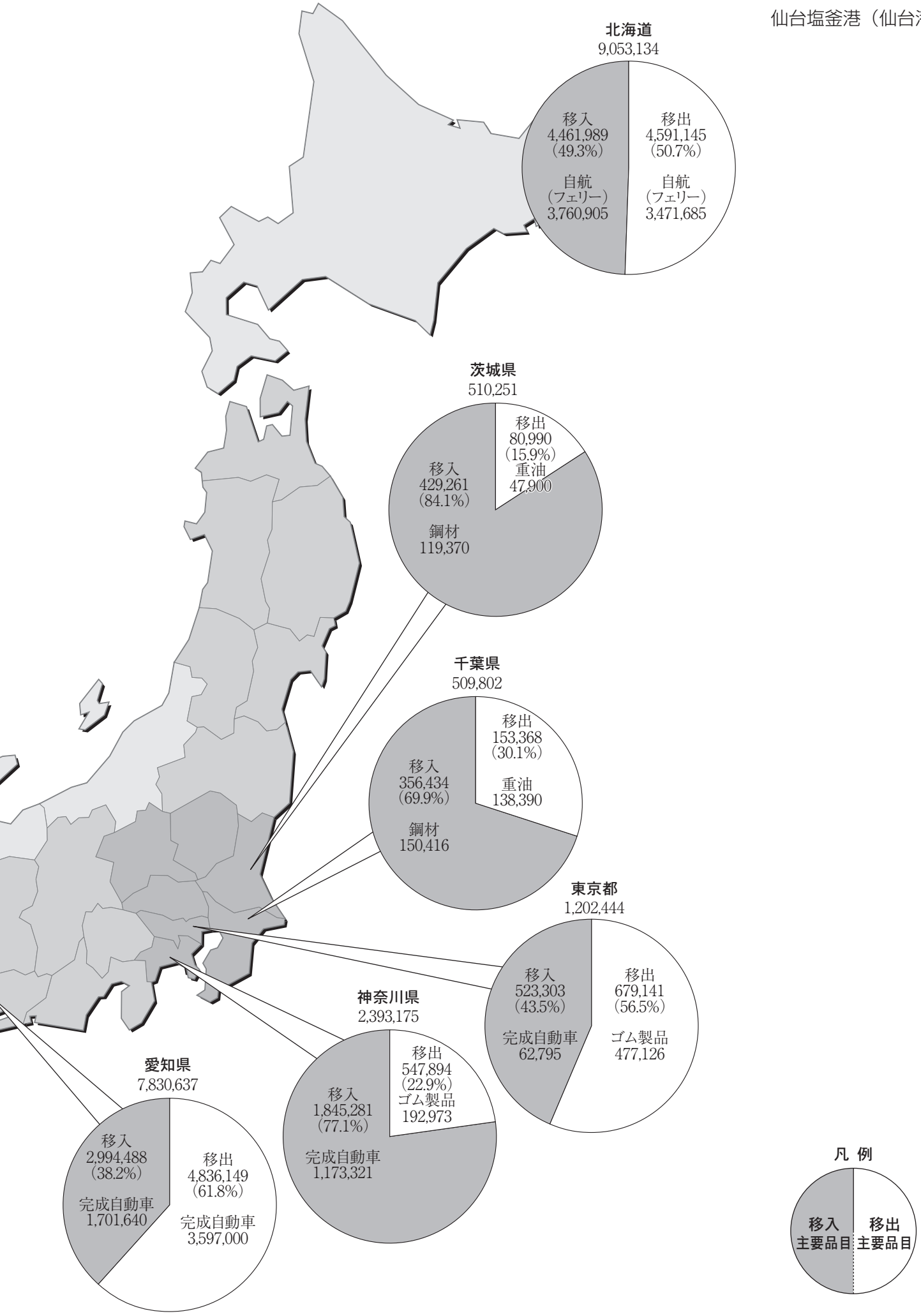
北海道
9,053,134
移入
4,461,989
（49.3%）
自航
（フェリー）
3,760,905
移出
4,591,145
（50.7%）
自航
（フェリー）
3,471,685
茨城県
510,251
移出
80,990
（15.9%）
重油
47,900
移入
429,261
（84.1%）
鋼材
119,370
千葉県
509,802
移出
153,368
（30.1%）
重油
138,390
移入
356,434
（69.9%）
鋼材
150,416
東京都
1,202,444
移入
523,303
（43.5%）
完成自動車
62,795
移出
679,141
（56.5%）
ゴム製品
477,126
神奈川県
2,393,175
移出
547,894
（22.9%）
ゴム製品
192,973
移入
1,845,281
（77.1%）
完成自動車
1,173,321
愛知県
7,830,637
移入
2,994,488
（38.2%）
完成自動車
1,701,640
移出
4,836,149
（61.8%）
完成自動車
3,597,000
凡 例
移入
主要品目
移出
主要品目

2. 概　要

2－1　入港船舶の概要

仙台塩釜港（仙台港区）入港船舶前年比較表

内・外航船別		令和５年（A）	構成比（%）	令和４年（B）	増減（A)-(B）	前年比（%）
合　計	**隻　数**	**6,002**	**100.0**	**5,825**	**177**	**103.0**
	総トン数	**49,551,194**	**100.0**	**46,585,058**	**2,966,136**	**106.4**
外 航 船	隻　数	812	13.5	768	44	105.7
	総トン数	17,244,581	34.8	14,600,875	2,643,706	118.1
内 航 船	隻　数	5,190	86.5	5,057	133	102.6
	総トン数	32,306,613	65.2	31,984,183	322,430	101.0

令和5年における仙台塩釜港(仙台港区)の入港船舶は、隻数が 6,002 隻、総トン数が 49,551,194 総トンであり、前年と比較して隻数で 177 隻(3.0%)増加し、総トン数で 2,966,136 総トン(6.4%)増加している。

(1)外航船

外航船は、隻数で 812 隻と前年より 44 隻(5.7%)増加し、総トン数は、 17,244,581 総トンと 2,643,706 総トン(18.1%)増加している。

(2)内航船

内航船は、隻数で 5,190 隻と前年より 133 隻(2.6%)増加し、総トン数では、 32,306,613 総トンと 322,430 総トン(1.0%)増加している。

2－2 海上出入貨物の概要

仙台塩釜港（仙台港区）海上出入貨物前年比較表

区　分		令和５年（A）	構成比（%）	令和４年（B）	増減（A)-(B)	前年比（%）
合　計		**34,650,610**	**100.0**	**33,540,740**	**1,109,870**	**103.3**
外貿貨物	輸　出	1,221,518	3.5	1,292,793	△ 71,275	94.5
	輸　入	8,579,154	24.8	8,179,796	399,358	104.9
	計	9,800,672	28.3	9,472,589	328,083	103.5
内貿貨物	移　出	12,291,352	35.5	11,204,752	1,086,600	109.7
	移　入	12,558,586	36.2	12,863,399	△ 304,813	97.6
	計	24,849,938	71.7	24,068,151	781,787	103.2

令和５年における仙台塩釜港（仙台港区）の取扱貨物量は、34,650,610トンであり、前年と比較して1,109,870トン(3.3%)増加している。

そのうち、外貿貨物は9,800,672トンで全体の28.3%、内貿貨物は24,849,938トンで全体の71.7%となっている。

仙台塩釜港（仙台港区）主要取扱貨物前年比較表（８２品目）

品　種	令和５年（A）	構成比（%）	令和４年（B）	増減（A)-(B)	前年比（%）
合　計	**34,650,610**	**100.0**	**33,540,740**	**1,109,870**	**103.3**
999　自航（フェリー）	9,002,175	26.0	9,064,105	△ 61,930	99.3
252　完成自動車	7,260,753	21.0	6,146,247	1,114,506	118.1
171　原油	4,571,805	13.2	3,897,725	674,080	117.3
311　重油	1,286,438	3.7	1,129,494	156,944	113.9
320　揮発油	1,137,425	3.3	1,466,550	△ 329,125	77.6
322　LNG（液化天然ガス）	1,055,046	3.0	888,482	166,564	118.7
その他	10,336,968	29.8	10,948,137	△ 611,169	94.4

取扱貨物については、自航(フェリー)が取扱貨物量全体の26.0%を占め、前年と比較して61,930トン(0.7%)減少している。

自航(フェリー)を除いた主な品種は、完成自動車、原油、重油であり、それらで取扱貨物量全体の37.9%を占めている。

(1)輸 出

仙台塩釜港（仙台港区）主要輸出貨物前年比較表（８２品目）

品　　種	令和５年（A）	構成比（%）	令和４年（B）	増減（A)-(B)	前年比（%）
合　　計	**1,221,518**	**100.0**	**1,292,793**	**△ 71,275**	**94.5**
351 化学薬品	331,477	27.1	232,650	98,827	142.5
321 その他石油	119,959	9.8	122	119,837	98,327.0
320 揮発油	117,279	9.6	207,309	△ 90,030	56.6
222 鋼材	111,043	9.1	139,591	△ 28,548	79.5
451 ゴム製品	92,363	7.6	207,883	△ 115,520	44.4
491 再利用資材	82,658	6.8	71,285	11,373	116.0
その他	366,739	30.0	433,953	△ 67,214	84.5

輸出は 1,221,518トンで、貨物量全体の 3.5%であり、前年と比較すると 71,275トン(5.5%)減少している。
主な品種は、化学薬品、その他石油、揮発油であり、それらで輸出全体の 46.5%を占めている。

(2)輸 入

仙台塩釜港（仙台港区）主要輸入貨物前年比較表（８２品目）

品　　種	令和５年（A）	構成比（%）	令和４年（B）	増減（A)-(B)	前年比（%）
合　　計	**8,579,154**	**100.0**	**8,179,796**	**399,358**	**104.9**
171 原油	4,043,357	47.1	3,434,947	608,410	117.7
322 LNG（液化天然ガス）	1,055,046	12.3	797,126	257,920	132.4
323 LPG（液化石油ガス）	814,108	9.5	710,766	103,342	114.5
320 揮発油	526,096	6.1	664,858	△ 138,762	79.1
131 石炭	278,576	3.2	381,960	△ 103,384	72.9
262 電気機械	157,180	1.8	178,109	△ 20,929	88.2
その他	1,704,791	19.9	2,012,030	△ 307,239	84.7

輸入は 8,579,154トンで、貨物量全体の 24.8%を占めており、前年と比較して 399,358トン(4.9%)増加している。
主な品種は、原油、LNG(液化天然ガス)、LPG(液化石油ガス)であり、それらで輸入全体の 68.9%を占めている。

(3)移 出

仙台塩釜港（仙台港区）主要移出貨物前年比較表（８２品目）

品　　種	令和５年（A）	構成比（%）	令和４年（B）	増減（A)-(B)	前年比（%）
合　　計	**12,291,352**	**100.0**	**11,204,752**	**1,086,600**	**109.7**
999 自航（フェリー）	4,418,450	35.9	4,388,940	29,510	100.7
252 完成自動車	4,125,305	33.6	3,532,480	592,825	116.8
311 重油	1,169,650	9.5	894,990	274,660	130.7
451 ゴム製品	687,150	5.6	568,076	119,074	121.0
321 その他石油	229,001	1.9	116,150	112,851	197.2
255 自動車部品	226,880	1.8	198,725	28,155	114.2
その他	1,434,916	11.7	1,505,391	△ 70,475	95.3

移出は 12,291,352 トンで、貨物量全体の 35.5%を占めており、前年と比較して 1,086,600 トン(9.7%)増加している。

そのうち、自航(フェリー)が移出全体の 35.9%であり、前年と比較して 29,510 トン(0.7%)増加している。

自航を除いた主な品種は、完成自動車、重油、ゴム製品であり、それらで移出全体の 48.7%を占めている。

(4)移 入

仙台塩釜港（仙台港区）主要移入貨物前年比較表（８２品目）

品　　種	令和５年（A）	構成比（%）	令和４年（B）	増減（A)-(B)	前年比（%）
合　　計	**12,558,586**	**100.0**	**12,863,399**	**△ 304,813**	**97.6**
999 自航（フェリー）	4,583,725	36.5	4,675,165	△ 91,440	98.0
252 完成自動車	3,087,673	24.6	2,591,365	496,308	119.2
281 セメント	714,528	5.7	873,166	△ 158,638	81.8
222 鋼材	545,788	4.3	597,563	△ 51,775	91.3
171 原油	528,448	4.2	462,778	65,670	114.2
256 その他輸送用機械	361,570	2.9	443,367	△ 81,797	81.6
その他	2,736,854	14.2	3,219,995	△ 483,141	85.0

移入は 12,558,586 トンで、貨物量全体の 36.2%を占めており、前年と比較し 304,813 トン(2.4%)減少している。

そのうち、自航(フェリー)が移入全体の 36.5%であり、前年と比較して 91,440 トン(2.0%)減少している。

自航を除いた主な品種は、完成自動車、セメント、鋼材であり、それらで移入全体の 34.6%を占めている。

2－3 施設利用の概要

(1)入港船舶(500 総トン以上の船舶)

仙台塩釜港（仙台港区）入港船舶公専別前年比較表

区分 / 年別	公共埠頭		専用埠頭		公共埠頭の比率（%）	
	隻数	総トン数	隻数	総トン数	隻数	総トン数
令和５年（A）	2,699	27,113,033	1,497	15,099,562	64.3	64.2
令和４年（B）	2,558	25,563,714	1,443	13,281,580	63.9	65.8
増減（A)-(B)	141	1,549,319	54	1,817,982	－	－
前年比（%）	105.5	106.1	103.7	113.7	－	－

※　自航（フェリー）は含まない。

入港船舶(500 総トン以上)の係留状況について、公共・専用別にみると、公共埠頭が 2,699 隻の利用で全体の 64.3%を占めており、前年と比較して 141 隻(5.5%)増加している。また、専用埠頭は 1,497 隻で全体の 35.7%を占めており、前年と比較して 54 隻(3.7%)増加している。

総トン数については、公共埠頭が 27,113,033 総トンで全体の 64.2%を占めており、前年と比較して 1,549,319 総トン(6.1%)増加している。また、専用埠頭は 15,099,562 総トンで全体の 35.8%を占めており、前年と比較して 1,817,982 総トン(13.7%)増加している。

(2)海上出入貨物

仙台塩釜港（仙台港区）海上出入貨物公専別前年比較表

区分 / 年別	公共埠頭 (ﾌﾚｰﾄ・ﾄﾝ)	専用埠頭 (ﾌﾚｰﾄ・ﾄﾝ)	公共埠頭の比率 (%)
令和５年（A）	14,265,860	20,384,750	41.2
令和４年（B）	13,628,120	19,912,620	40.6
増減（A)-(B)	637,740	472,130	－
前年比（%）	104.7	102.4	－

※　自航（フェリー）を含む。

取扱貨物量について、公共・専用別にみると、公共埠頭が 14,265,860 トンで全体の 41.2%を占めており、前年と比較して 637,740 トン(4.7%)増加している。

また、専用埠頭については、 20,384,750 トンで全体の 58.8%を占めており、前年と比較して 472,130 トン(2.4%)増加している。

3. 入港船舶

(1) 入港船舶年次別表

種別		令和元年		令和2年		令和3年		令和4年		**令和5年**	
		隻数	総トン数	隻数	総トン数	隻数	総トン数	隻数	総トン数	**隻数**	**総トン数**
商船	外航	868	17,588,379	877	17,105,641	769	13,957,306	768	14,600,875	**812**	**17,244,581**
	内航	5,177	23,903,829	5,052	23,737,320	4,681	23,610,658	4,573	24,831,570	**4,735**	**25,616,339**
自航	内航	509	7,687,539	498	7,489,149	421	6,292,338	470	7,055,326	**442**	**6,621,965**
漁船	内航	3	2,488	－	－	－	－	－	－	**－**	**－**
避難船	内航	－	－	－	－	－	－	－	－	**－**	**－**
その他	内航	－	－	1	842	3	4,996	14	97,287	**13**	**68,309**
外航船		868	17,588,379	877	17,105,641	769	13,957,306	768	14,600,875	**812**	**17,244,581**
内航船		5,689	31,593,856	5,551	31,227,311	5,105	29,907,992	5,057	31,984,183	**5,190**	**32,306,613**
合計		**6,557**	**49,182,235**	**6,428**	**48,332,952**	**5,874**	**43,865,298**	**5,825**	**46,585,058**	**6,002**	**49,551,194**

(2) 入港最大船舶年次別表

年次	船名	総トン数	国籍	船種
令和元年	TENMA	162,724	パナマ	タンカー
令和2年	TENMA	162,724	パナマ	タンカー
令和3年	DHT SCANDINAVIA	161,468	中国（ホンコン）	タンカー
令和4年	YOHO	162,614	リベリア	タンカー
令和5年	**YOHO**	**162,614**	**リベリア**	**タンカー**

(3) 入港船舶船種別月別表

		合計		商船		自航	漁船	避難船	その他
		外航	内航	外航	内航	内航			
隻数	**合計**	**812**	**5,190**	**812**	**4,735**	**442**	**0**	**0**	**13**
	1月	68	439	68	409	30	−	−	−
	2月	79	430	79	403	27	−	−	−
	3月	84	516	84	466	46	−	−	4
	4月	64	438	64	391	45	−	−	2
	5月	74	394	74	361	31	−	−	2
	6月	46	416	46	374	42	−	−	−
	7月	57	415	57	368	46	−	−	1
	8月	62	376	62	334	38	−	−	4
	9月	64	437	64	407	30	−	−	−
	10月	75	458	75	412	46	−	−	−
	11月	66	429	66	399	30	−	−	−
	12月	73	442	73	411	31	−	−	−
総トン数	**合計**	**17,244,581**	**32,306,613**	**17,244,581**	**25,616,339**	**6,621,965**	**0**	**0**	**68,309**
	1月	1,707,377	2,378,688	1,707,377	1,917,939	460,749	−	−	−
	2月	1,774,178	2,448,173	1,774,178	2,042,916	405,257	−	−	−
	3月	1,678,207	3,090,621	1,678,207	2,382,244	692,459	−	−	15,918
	4月	1,618,620	2,964,121	1,618,620	2,270,954	678,765	−	−	14,402
	5月	1,521,533	2,304,522	1,521,533	1,837,325	457,866	−	−	9,331
	6月	456,587	2,709,534	456,587	2,078,088	631,446	−	−	−
	7月	1,121,557	2,969,687	1,121,557	2,263,446	692,459	−	−	13,782
	8月	1,276,335	2,444,795	1,276,335	1,861,455	568,464	−	−	14,876
	9月	1,600,251	2,644,129	1,600,251	2,202,058	442,071	−	−	−
	10月	1,464,347	3,052,946	1,464,347	2,360,487	692,459	−	−	−
	11月	1,382,341	2,680,128	1,382,341	2,238,024	442,104	−	−	−
	12月	1,643,248	2,619,269	1,643,248	2,161,403	457,866	−	−	−

(4) 入港船舶総トン数階級別表

種　別	合　　計		30,000総トン以上		10,000総トン以上 30,000総トン未満		6,000総トン以上 10,000総トン未満	
	隻数	総トン数	隻数	総トン数	隻数	総トン数	隻数	総トン数
合　計	**6,002**	**49,551,194**	**126**	**11,556,508**	**1,878**	**28,201,305**	**498**	**4,602,362**
外 航 船	812	17,244,581	125	11,506,366	62	1,404,047	357	3,463,538
内 航 船	5,190	32,306,613	1	50,142	1,816	26,797,258	141	1,138,824
外航商船	812	17,244,581	125	11,506,366	62	1,404,047	357	3,463,538
外航自航	－	－	－	－	－	－	－	－
内航商船	4,735	25,616,339	1	50,142	1,370	20,120,287	140	1,130,174
内航自航	442	6,621,965	－	－	442	6,621,965	－	－
漁　船	－	－	－	－	－	－	－	－
避 難 船	－	－	－	－	－	－	－	－
そ の 他	13	68,309	－	－	4	55,006	1	8,650

種　別	3,000総トン以上 6,000総トン未満		1,000総トン以上 3,000総トン未満		500総トン以上 1,000総トン未満		5総トン以上 500総トン未満	
	隻数	総トン数	隻数	総トン数	隻数	総トン数	隻数	総トン数
合　計	**782**	**3,082,233**	**223**	**538,669**	**1,133**	**920,577**	**1,362**	**649,540**
外 航 船	136	565,134	127	303,004	－	－	5	2,492
内 航 船	646	2,517,099	96	235,665	1,133	920,577	1,357	647,048
外航商船	136	565,134	127	303,004	－	－	5	2,492
外航自航	－	－	－	－	－	－		－
内航商船	646	2,517,099	96	235,665	1,127	916,294	1,355	646,678
内航自航	－	－	－	－	－	－	－	－
漁　船	－	－	－	－	－	－	－	－
避 難 船	－	－	－	－	－	－	－	－
そ の 他	－	－	－	－	6	4,283	2	370

(5)船舶乗降人員年次別表

	令和元年	令和2年	令和3年	令和4年	**令和5年**
合　計	**230,828**	**103,709**	**109,138**	**158,491**	**195,615**
乗込人員	115,920	51,292	53,392	78,749	**96,427**
上陸人員	114,908	52,417	55,746	79,742	**99,188**

(6)船舶乗降人員月別表

	合　計	外　国　航　路		内　国　航　路	
		乗込人員	上陸人員	乗込人員	上陸人員
合　計	**195,615**	**0**	**0**	**96,427**	**99,188**
1月	9,037	－	－	3,567	5,470
2月	7,906	－	－	3,911	3,995
3月	15,464	－	－	7,679	7,785
4月	14,324	－	－	7,677	6,647
5月	19,343	－	－	9,614	9,729
6月	16,112	－	－	7,992	8,120
7月	21,600	－	－	10,954	10,646
8月	27,209	－	－	13,270	13,939
9月	19,254	－	－	9,614	9,640
10月	18,388	－	－	8,349	10,039
11月	13,747	－	－	6,866	6,881
12月	13,231	－	－	6,934	6,297

4. 海上出入貨物

（1） 海上出入貨物の年次別表

（単位：フレート・トン）

年次	合　計			外国貿易			内国貿易		
	計	輸移出	輸移入	計	輸出	輸入	計	移出	移入
昭和28年	0	0	0	0	0	0	0	0	0
昭和29年	0	0	0	0	0	0	0	0	0
昭和30年	0	0	0	0	0	0	0	0	0
昭和31年	0	0	0	0	0	0	0	0	0
昭和32年	0	0	0	0	0	0	0	0	0
昭和33年	0	0	0	0	0	0	0	0	0
昭和34年	0	0	0	0	0	0	0	0	0
昭和35年	0	0	0	0	0	0	0	0	0
昭和36年	0	0	0	0	0	0	0	0	0
昭和37年	0	0	0	0	0	0	0	0	0
昭和38年	0	0	0	0	0	0	0	0	0
昭和39年	0	0	0	0	0	0	0	0	0
昭和40年	0	0	0	0	0	0	0	0	0
昭和41年	0	0	0	0	0	0	0	0	0
昭和42年	0	0	0	0	0	0	0	0	0
昭和43年	0	0	0	0	0	0	0	0	0
昭和44年	0	0	0	0	0	0	0	0	0
昭和45年	0	0	0	0	0	0	0	0	0
昭和46年	1,786,721	433,887	1,352,834	1,196,116	0	1,196,116	590,605	433,887	156,718
昭和47年	2,393,562	813,871	1,579,691	1,443,510	0	1,443,510	950,052	813,871	136,181
昭和48年	5,652,081	1,748,365	3,903,716	2,875,606	0	2,875,606	2,776,475	1,748,365	1,028,110
昭和49年	9,256,787	3,251,509	6,005,278	3,676,831	7,798	3,669,033	5,579,956	3,243,711	2,336,245
昭和50年	12,304,030	4,352,796	7,951,234	5,151,415	21,393	5,130,022	7,152,615	4,331,403	2,821,212
昭和51年	11,977,547	4,139,041	7,838,506	4,653,117	129,518	4,523,599	7,324,430	4,009,523	3,314,907
昭和52年	12,408,651	4,588,513	7,820,138	4,378,526	118,365	4,260,161	8,030,125	4,470,148	3,559,977
昭和53年	12,936,001	4,610,893	8,325,108	4,095,934	78,112	4,017,822	8,840,067	4,532,781	4,307,286
昭和54年	15,898,922	5,037,394	10,861,528	5,749,036	76,846	5,672,190	10,149,886	4,960,548	5,189,338
昭和55年	16,873,560	5,210,620	11,662,940	5,153,314	80,057	5,073,257	11,720,246	5,130,563	6,589,683
昭和56年	15,185,277	4,753,557	10,431,720	4,375,896	94,838	4,281,058	10,809,381	4,658,719	6,150,662
昭和57年	15,860,778	4,772,750	11,088,028	4,407,039	66,884	4,340,155	11,453,739	4,705,866	6,747,873
昭和58年	16,136,339	4,899,620	11,236,719	4,729,958	113,445	4,616,513	11,406,381	4,786,175	6,620,206
昭和59年	16,633,877	5,100,775	11,533,102	4,438,140	143,774	4,294,366	12,195,737	4,957,001	7,238,736
昭和60年	17,616,395	5,660,112	11,956,283	4,139,568	153,866	3,985,702	13,476,827	5,506,246	7,970,581
昭和61年	17,877,142	5,272,011	12,605,131	4,639,445	110,733	4,528,712	13,237,697	5,161,278	8,076,419
昭和62年	18,291,269	5,166,743	13,124,526	4,644,666	68,522	4,576,144	13,646,603	5,098,221	8,548,382
昭和63年	19,937,069	5,727,897	14,209,172	4,996,659	14,267	4,982,392	14,940,410	5,713,630	9,226,780
平成元年	24,516,559	7,548,137	16,968,422	5,378,236	16,047	5,362,189	19,138,323	7,532,090	11,606,233
平成2年	26,552,095	8,029,869	18,522,226	5,816,365	10,084	5,806,281	20,735,730	8,019,785	12,715,945
平成3年	27,641,747	8,744,319	18,897,428	5,586,814	31,030	5,555,784	22,054,933	8,713,289	13,341,644
平成4年	27,605,925	8,387,216	19,218,709	6,386,226	18,843	6,367,383	21,219,699	8,368,373	12,851,326
平成5年	29,204,171	9,257,798	19,946,373	7,040,488	19,309	7,021,179	22,163,683	9,238,489	12,925,194
平成6年	29,219,427	9,321,147	19,898,280	6,778,438	48,559	6,729,879	22,440,989	9,272,588	13,168,401
平成7年	32,152,132	10,759,844	21,392,288	6,668,404	80,251	6,588,153	25,483,728	10,679,593	14,804,135
平成8年	32,819,196	10,705,347	22,113,849	7,103,881	101,309	7,002,572	25,715,315	10,604,038	15,111,277
平成9年	33,183,082	11,210,126	21,972,956	7,697,943	316,523	7,381,420	25,485,139	10,893,603	14,591,536
平成10年	31,911,116	10,928,686	20,982,430	7,703,266	404,096	7,299,170	24,207,850	10,524,590	13,683,260
平成11年	31,805,181	10,747,703	21,057,478	7,986,331	540,640	7,445,691	23,818,850	10,207,063	13,611,787
平成12年	32,680,095	10,903,313	21,776,782	7,090,794	610,788	6,480,006	25,589,301	10,292,525	15,296,776
平成13年	33,098,755	10,708,682	22,390,073	7,819,210	766,204	7,053,006	25,279,545	9,942,478	15,337,067
平成14年	32,051,309	10,679,284	21,372,025	8,308,582	1,022,897	7,285,685	23,742,727	9,656,387	14,086,340
平成15年	33,782,012	11,897,793	21,884,219	8,450,354	1,001,807	7,448,547	25,331,658	10,895,986	14,435,672
平成16年	34,750,770	12,310,128	22,440,642	8,812,096	1,149,454	7,662,642	25,938,674	11,160,674	14,778,000
平成17年	35,332,084	12,594,693	22,737,391	8,798,312	1,182,865	7,615,447	26,533,772	11,411,828	15,121,944
平成18年	36,942,633	13,940,876	23,001,757	8,761,148	1,177,003	7,584,145	28,181,485	12,763,873	15,417,612
平成19年	38,903,812	15,559,040	23,344,772	8,575,330	1,314,580	7,260,750	30,328,482	14,244,460	16,084,022
平成20年	35,912,847	13,912,151	22,000,696	8,435,945	1,426,076	7,009,869	27,476,902	12,486,075	14,990,827
平成21年	30,983,578	11,705,446	19,278,132	8,296,675	1,595,186	6,701,489	22,686,903	10,110,260	12,576,643
平成22年	33,315,840	12,697,242	20,618,598	9,917,541	1,876,064	8,041,477	23,398,299	10,821,178	12,577,121
平成23年	22,060,159	9,519,196	12,540,963	2,886,586	623,503	2,263,083	19,173,573	8,895,693	10,277,880
平成24年	35,938,259	14,780,315	21,157,944	9,299,285	1,221,124	8,078,161	26,638,974	13,559,191	13,079,783
平成25年	38,502,147	14,942,040	23,560,107	10,332,946	1,638,855	8,694,091	28,169,201	13,303,185	14,866,016
平成26年	40,067,840	15,723,773	24,344,067	11,396,181	1,758,485	9,637,696	28,671,659	13,965,288	14,706,371
平成27年	38,714,831	15,269,777	23,445,054	10,163,144	1,677,085	8,486,059	28,551,687	13,592,692	14,958,995
平成28年	41,651,734	16,274,076	25,377,658	13,018,219	2,179,978	10,838,241	28,633,515	14,094,098	14,539,417
平成29年	40,941,721	16,226,019	24,715,702	12,306,647	1,945,019	10,361,628	28,635,074	14,281,000	14,354,074
平成30年	42,275,079	16,424,497	25,850,582	12,629,984	1,774,805	10,855,179	29,645,095	14,649,692	14,995,403
令和元年	37,661,366	14,408,814	23,252,552	12,066,827	1,588,733	10,478,094	25,594,539	12,820,081	12,774,458
令和2年	35,057,555	12,688,547	22,369,008	10,657,947	1,106,373	9,551,574	24,399,608	11,582,174	12,817,434
令和3年	33,497,924	12,678,786	20,819,138	9,513,132	1,145,128	8,368,004	23,984,792	11,533,658	12,451,134
令和4年	33,540,740	12,497,545	21,043,195	9,472,589	1,292,793	8,179,796	24,068,151	11,204,752	12,863,399
令和5年	**34,650,610**	**13,512,870**	**21,137,740**	**9,800,672**	**1,221,518**	**8,579,154**	**24,849,938**	**12,291,352**	**12,558,586**

（2） 海上出入貨物の品種別公共・専用別表

（単位:フレート・トン）

総括表	区分	合計	外貿 計	外貿 輸出	外貿 輸入	内貿 計	内貿 移出	内貿 移入
合計	フェリー貨物を除く	25,648,435	9,800,672	1,221,518	8,579,154	15,847,763	7,872,902	7,974,861
合計	〃 含む	34,650,610	9,800,672	1,221,518	8,579,154	24,849,938	12,291,352	12,558,586
公共	フェリー貨物を除く	14,265,860	2,506,430	501,182	2,005,248	11,759,430	5836365	5,923,065
公共	〃 含む	14,265,860	2,506,430	501,182	2,005,248	11,759,430	5,836,365	5,923,065
専用	フェリー貨物を除く	11,382,575	7,294,242	720,336	6,573,906	4,088,333	2,036,537	2,051,796
専用	〃 含む	20,384,750	7,294,242	720,336	6,573,906	13,090,508	6,454,987	6,635,521

（単位:フレート・トン）

品類・品種別			合計	公共 計	公共 輸出	公共 輸入	公共 移出	公共 移入	専用 計	専用 輸出	専用 輸入	専用 移出	専用 移入
合計			34,650,610	14,265,860	501,182	2,005,248	5,836,365	5,923,065	20,384,750	720,336	6,573,906	6,454,987	6,635,521
011	農水産品	麦	73,061	73,061		11,568	353	61,140					
021	農水産品	米	39,769	39,769	14,309	12,101	3,785	9,574					
022	農水産品	とうもろこし	155,651	155,651		146,678		8,973					
023	農水産品	豆類	4,031	4,031		1,198	460	2,373					
024	農水産品	その他雑穀	2,852	2,852				2,852					
031	農水産品	野菜・果物	31,157	31,157	102	16,789	434	13,832					
041	農水産品	綿花	1,408	1,408		1,252		156					
051	農水産品	その他農産品	6,713	6,713		1,920	1,580	3,213					
061	農水産品	羊毛											
071	農水産品	その他畜産品	19,764	19,764	171	9,977	3,515	6,101					
081	農水産品	水産品	251,573	251,573	9,119	104,359	62,004	76,091					
091	林産品	原木	2,126	2,126		11	800	1,315					
092	林産品	製材	158,343	158,343	79	39,069	1,019	118,176					
101	林産品	樹脂類	49,143	49,143		16,166		32,977					
111	林産品	木材チップ	95,332	95,332	952	92,732	247	1,401					
112	林産品	その他林産品	7,148	7,148	562	5,342		1,244					
121	林産品	薪炭	15,162	15,162		6,364		8,798					
131	鉱産品	石炭	523,092	281,676		278,576	3,100		241,416				241,416
141	鉱産品	鉄鉱石											
151	鉱産品	金属鉱	13,638	13,638	9,971	2,517	1,115	35					
161	鉱産品	砂利・砂	40,218	40,218		108	3,860	36,250					
162	鉱産品	石材	22,355	22,355	24	12,148	308	9,875					
171	鉱産品	原油	4,571,805	66		66			4,571,739		4,043,291		528,448
181	鉱産品	りん鉱石											
191	鉱産品	石灰石	170	170		152		18					
201	鉱産品	原塩	475	475		475							
211	鉱産品	非金属鉱物	48,551	48,551	830	31,861	4,520	11,340					
221	金属機械工業品	鉄鋼	82,654	17,852	852	13,339	107	3,554	64,802				64,802
222	金属機械工業品	鋼材	811,669	313,072	13,714	102,235	52,603	144,520	498,597	97,329			401,268
231	金属機械工業品	非鉄金属	44,373	44,373	3,003	18,827	2,733	19,810					
241	金属機械工業品	金属製品	280,331	102,263	9,933	33,197	25,922	33,211	178,068			170,980	7,088
251	金属機械工業品	鉄道車両	2,175	2,175				2,175					
252	金属機械工業品	完成自動車	7,260,753	7,260,753	45,424	2,351	4,125,305	3,087,673					
253	金属機械工業品	その他輸送用車両	29,763	29,763	862	22,464	189	6,248					
254	金属機械工業品	二輪自動車	14,607	14,607	3,981	9,724	35	867					
255	金属機械工業品	自動車部品	493,638	493,638	10,298	14,395	226,880	242,065					
256	金属機械工業品	その他輸送用機械	506,060	506,060	55	1,276	143,159	361,570					
261	金属機械工業品	産業機械	124,777	124,755	5,953	65,863	15,237	37,702	22				22
262	金属機械工業品	電気機械	285,888	285,888	2,536	157,180	54,901	71,271					
263	金属機械工業品	測量・光学・医療用器械	9,175	9,175	6,595	333	519	1,728					
264	金属機械工業品	事務用機器	6,273	6,273	2,135	756		3,382					
265	金属機械工業品	その他機械	1,901	1,901		1,622	56	223					
271	化学工業品	陶磁器	986	986		257		729					
281	化学工業品	セメント	715,106	715,106		278	300	714,528					
291	化学工業品	ガラス類	13,253	13,253	2,928	641		9,684					
301	化学工業品	窯業品	22,861	22,861	177	12,741	5,711	4,232					
311	化学工業品	重油	1,286,438	1,270				1,270	1,285,168	57,808		1,169,650	57,710
320	化学工業品	揮発油	1,137,425						1,137,425	117,279	526,096	136,370	357,680
321	化学工業品	その他の石油	717,912	810	198	590		22	717,102	119,761	136,821	229,001	231,519
322	化学工業品	LNG（液化天然ガス）	1,055,046						1,055,046		1,055,046		
323	化学工業品	LPG（液化石油ガス）	913,266	1,514		1,456		58	911,752		812,652	83,100	16,000
324	化学工業品	その他石油製品	44,391	771	36	214		521	43,620			32,650	10,970
331	化学工業品	コークス	18,395	13,230		4,185	100	8,945	5,165				5,165
341	化学工業品	石炭製品	3,997	3,997		1,679		2,318					
351	化学工業品	化学薬品	687,530	140,085	3,318	66,162	937	69,668	547,445	328,159		214,786	4,500
361	化学工業品	化学肥料	32,919	32,919	11,032	18,135	2,558	1,194					
371	化学工業品	染料・塗料・合成樹脂等	156,196	156,196	14,627	103,467	9,754	28,348					
381	軽工業品	紙・パルプ	266,505	266,505	28,729	67,591	109,126	61,059					
391	軽工業品	糸及び紡績半製品	27,719	27,719	12,933	5,296	2,270	7,220					
401	軽工業品	その他繊維工業品	16,829	16,829	1,747	10,394	873	3,815					
411	軽工業品	砂糖	1,158	1,158		375	60	723					
421	軽工業品	製造食品	124,915	124,915	887	45,130	8,465	70,433					
422	軽工業品	飲料	46,618	46,618	18	14,151	18,357	14,092					
423	軽工業品	水	39,458	39,458	25	986	11,486	26,961					
424	軽工業品	たばこ											
425	軽工業品	その他食料工業品	30,798	30,798		5,946	4	24,848					
431	雑工業品	がん具	12,687	12,687		9,148		3,539					
441	雑工業品	衣服・身廻品・はきもの	86,210	86,210	2,291	61,866	2,735	19,318					
442	雑工業品	文房具・運動娯楽用品・楽器	22,970	22,970	2,018	10,477	2,645	7,830					
443	雑工業品	家具装備品	103,006	103,006	979	65,941	4,472	31,614					
444	雑工業品	その他日用品	129,552	129,552	6,522	69,322	36,983	16,725					
451	雑工業品	ゴム製品	872,262	872,262	92,363	40,544	687,150	52,205					
461	雑工業品	木製品	169,534	169,534	3,446	82,733	21,738	61,617					
471	雑工業品	その他製造工業品	17,506	17,506	9,201	3,928	1,900	2,477					
481	特殊品	金属くず	259,408	134,200	64,612	623	63,709	5,256	125,208				125,208
491	特殊品	再利用資材	220,372	220,372	82,658	13,366	48,629	75,719					
501	特殊品	動植物性製造飼肥料	188,192	188,192	1,597	32,319	17,439	136,837					
511	特殊品	廃棄物	4,454	4,454	306		135	4,013					
512	特殊品	廃土砂	616	616			540	76					
521	特殊品	輸送用容器	87,877	87,877	12,786	19,059	27,899	28,133					
531	特殊品	取合せ品	6,500	6,500	747	139	1,829	3,785					
541	分類不能のもの		19,994	19,994	3,541	1,118	13,815	1,520					
999	フェリー		9,002,175						9,002,175			4,418,450	4,583,725

（３）　海上出入貨物の品種別外貿・内貿別表

（単位：フレート・トン）

品類・品種別		合計			外国貿易			内国貿易		
		計	輸移出	輸移入	計	輸出	輸入	計	移出	移入
合計		34,650,610	13,512,870	21,137,740	9,800,672	1,221,518	8,579,154	24,849,938	12,291,352	12,558,586
（１）農水産品		585,979	95,832	490,147	329,543	23,701	305,842	256,436	72,131	184,305
011	麦	73,061	353	72,708	11,568		11,568	61,493	353	61,140
021	米	39,769	18,094	21,675	26,410	14,309	12,101	13,359	3,785	9,574
022	とうもろこし	155,651		155,651	146,678		146,678	8,973		8,973
023	豆類	4,031	460	3,571	1,198		1,198	2,833	460	2,373
024	その他雑穀	2,852		2,852				2,852		2,852
031	野菜・果物	31,157	536	30,621	16,891	102	16,789	14,266	434	13,832
041	綿花	1,408		1,408	1,252		1,252	156		156
051	その他農産品	6,713	1,580	5,133	1,920		1,920	4,793	1,580	3,213
061	羊毛									
071	その他畜産品	19,764	3,686	16,078	10,148	171	9,977	9,616	3,515	6,101
081	水産品	251,573	71,123	180,450	113,478	9,119	104,359	138,095	62,004	76,091
（２）林産品		327,254	3,659	323,595	161,277	1,593	159,684	165,977	2,066	163,911
091	原木	2,126	800	1,326	11		11	2,115	800	1,315
092	製材	158,343	1,098	157,245	39,148	79	39,069	119,195	1,019	118,176
101	樹脂類	49,143		49,143	16,166		16,166	32,977		32,977
111	木材チップ	95,332	1,199	94,133	93,684	952	92,732	1,648	247	1,401
112	その他林産品	7,148	562	6,586	5,904	562	5,342	1,244		1,244
121	薪炭	15,162		15,162	6,364		6,364	8,798		8,798
（３）鉱産品		5,220,304	23,728	5,196,576	4,380,019	10,825	4,369,194	840,285	12,903	827,382
131	石炭	523,092	3,100	519,992	278,576		278,576	244,516	3,100	241,416
141	鉄鉱石									
151	金属鉱	13,638	11,086	2,552	12,488	9,971	2,517	1,150	1,115	35
161	砂利・砂	40,218	3,860	36,358	108		108	40,110	3,860	36,250
162	石材	22,355	332	22,023	12,172	24	12,148	10,183	308	9,875
171	原油	4,571,805		4,571,805	4,043,357		4,043,357	528,448		528,448
181	りん鉱石									
191	石灰石	170		170	152		152	18		18
201	原塩	475		475	475		475			
211	非金属鉱物	48,551	5,350	43,201	32,691	830	31,861	15,860	4,520	11,340
（４）金属機械工業品		9,954,037	5,021,296	4,932,741	646,232	202,670	443,562	9,307,805	4,818,626	4,489,179
221	鉄鋼	82,654	959	81,695	14,191	852	13,339	68,463	107	68,356
222	鋼材	811,669	163,646	648,023	213,278	111,043	102,235	598,391	52,603	545,788
231	非鉄金属	44,373	5,736	38,637	21,830	3,003	18,827	22,543	2,733	19,810
241	金属製品	280,331	206,835	73,496	43,130	9,933	33,197	237,201	196,902	40,299
251	鉄道車両	2,175		2,175				2,175		2,175
252	完成自動車	7,260,753	4,170,729	3,090,024	47,775	45,424	2,351	7,212,978	4,125,305	3,087,673
253	その他輸送用車両	29,763	1,051	28,712	23,326	862	22,464	6,437	189	6,248
254	二輪自動車	14,607	4,016	10,591	13,705	3,981	9,724	902	35	867
255	自動車部品	493,638	237,178	256,460	24,693	10,298	14,395	468,945	226,880	242,065
256	その他輸送用機械	506,060	143,214	362,846	1,331	55	1,276	504,729	143,159	361,570
261	産業機械	124,777	21,190	103,587	71,816	5,953	65,863	52,961	15,237	37,724
262	電気機械	285,888	57,437	228,451	159,716	2,536	157,180	126,172	54,901	71,271
263	測量・光学・医療用器械	9,175	7,114	2,061	6,928	6,595	333	2,247	519	1,728
264	事務用機器	6,273	2,135	4,138	2,891	2,135	756	3,382		3,382
265	その他機械	1,901	56	1,845	1,622		1,622	279	56	223
（５）化学工業品		6,805,721	2,540,240	4,265,481	3,395,743	655,323	2,740,420	3,409,978	1,884,917	1,525,061
271	陶磁器	986		986	257		257	729		729
281	セメント	715,106	300	714,806	278		278	714,828	300	714,528
291	ガラス類	13,253	2,928	10,325	3,569	2,928	641	9,684		9,684
301	窯業品	22,861	5,888	16,973	12,918	177	12,741	9,943	5,711	4,232
311	重油	1,286,438	1,227,458	58,980	57,808	57,808		1,228,630	1,169,650	58,980
320	揮発油	1,137,425	253,649	883,776	643,375	117,279	526,096	494,050	136,370	357,680
321	その他の石油	717,912	348,960	368,952	257,370	119,959	137,411	460,542	229,001	231,541
322	ＬＮＧ（液化天然ガス）	1,055,046		1,055,046	1,055,046		1,055,046			
323	ＬＰＧ（液化石油ガス）	913,266	83,100	830,166	814,108		814,108	99,158	83,100	16,058
324	その他石油製品	44,391	32,686	11,705	250	36	214	44,141	32,650	11,491
331	コークス	18,395	100	18,295	4,185		4,185	14,210	100	14,110
341	石炭製品	3,997		3,997	1,679		1,679	2,318		2,318
351	化学薬品	687,530	547,200	140,330	397,639	331,477	66,162	289,891	215,723	74,168
361	化学肥料	32,919	13,590	19,329	29,167	11,032	18,135	3,752	2,558	1,194
371	染料・塗料・合成樹脂等	156,196	24,381	131,815	118,094	14,627	103,467	38,102	9,754	28,348
（６）軽工業品		554,000	194,980	359,020	194,208	44,339	149,869	359,792	150,641	209,151
381	紙・パルプ	266,505	137,855	128,650	96,320	28,729	67,591	170,185	109,126	61,059
391	糸及び紡績半製品	27,719	15,203	12,516	18,229	12,933	5,296	9,490	2,270	7,220
401	その他繊維工業品	16,829	2,620	14,209	12,141	1,747	10,394	4,688	873	3,815
411	砂糖	1,158	60	1,098	375		375	783	60	723
421	製造食品	124,915	9,352	115,563	46,017	887	45,130	78,898	8,465	70,433
422	飲料	46,618	18,375	28,243	14,169	18	14,151	32,449	18,357	14,092
423	水	39,458	11,511	27,947	1,011	25	986	38,447	11,486	26,961
424	たばこ									
425	その他食料工業品	30,798	4	30,794	5,946		5,946	24,852	4	24,848
（７）雑工業品		1,413,727	874,443	539,284	460,779	116,820	343,959	952,948	757,623	195,325
431	がん具	12,687		12,687	9,148		9,148	3,539		3,539
441	衣服・身廻品・はきもの	86,210	5,026	81,184	64,157	2,291	61,866	22,053	2,735	19,318
442	文房具・運動娯楽用品・楽器	22,970	4,663	18,307	12,495	2,018	10,477	10,475	2,645	7,830
443	家具装備品	103,006	5,451	97,555	66,920	979	65,941	36,086	4,472	31,614
444	その他日用品	129,552	43,505	86,047	75,844	6,522	69,322	53,708	36,983	16,725
451	ゴム製品	872,262	779,513	92,749	132,907	92,363	40,544	739,355	687,150	52,205
461	木製品	169,534	25,184	144,350	86,179	3,446	82,733	83,355	21,738	61,617
471	その他製造工業品	17,506	11,101	6,405	13,129	9,201	3,928	4,377	1,900	2,477
（８）特殊品		767,419	322,886	444,533	228,212	162,706	65,506	539,207	160,180	379,027
481	金属くず	259,408	128,321	131,087	65,235	64,612	623	194,173	63,709	130,464
491	再利用資材	220,372	131,287	89,085	96,024	82,658	13,366	124,348	48,629	75,719
501	動植物性製造飼肥料	188,192	19,036	169,156	33,916	1,597	32,319	154,276	17,439	136,837
511	廃棄物	4,454	441	4,013	306	306		4,148	135	4,013
512	廃土砂	616	540	76				616	540	76
521	輸送用容器	87,877	40,685	47,192	31,845	12,786	19,059	56,032	27,899	28,133
531	取合せ品	6,500	2,576	3,924	886	747	139	5,614	1,829	3,785
541	分類不能のもの	19,994	17,356	2,638	4,659	3,541	1,118	15,335	13,815	1,520
999	フェリー	9,002,175	4,418,450	4,583,725				9,002,175	4,418,450	4,583,725

（4） 海上出入貨物品種別月別表 （輸出）

（単位:フレート・トン）

品類・品種別		合計	1月	2月	3月	4月	5月	6月	7月	8月	9月	10月	11月	12月
合計		1,221,518	130,060	180,088	156,060	74,540	104,575	48,071	47,354	47,643	95,497	113,185	94,624	129,821
(1)農水産品		23,701	283	3,317	494	1,539	877	2,903	634	3,485	414	691	8,597	467
011	麦													
021	米	14,309		2,924		20	38	37	18	2,749	122	113	8,288	
022	とうもろこし													
023	豆類													
024	その他雑穀													
031	野菜・果物	102		67									35	
041	綿花													
051	その他農産品													
061	羊毛													
071	その他畜産品	171						24	53		36	18	22	18
081	水産品	9,119	283	326	494	1,519	839	2,842	563	736	256	560	252	449
(2)林産品		1,593				88	132	68	135	350	59	324	349	88
091	原木													
092	製材	79								11		15	35	18
101	樹脂類													
111	木材チップ	952				88	132		44	247		176	265	
112	その他林産品	562						68	91	92	59	133	49	70
121	薪炭													
(3)鉱産品		10,825	353	70		70	35	1,360	1,226	1,233	1,875	1,060	1,005	2,538
131	石炭													
141	鉄鉱石													
151	金属鉱	9,971	353					1,254	1,096	1,128	1,804	990	970	2,376
161	砂利・砂													
162	石材	24							24					
171	原油													
181	りん鉱石													
191	石灰石													
201	原塩													
211	非金属鉱物	830		70		70	35	106	106	105	71	70	35	162
(4)金属機械工業品		202,670	12,659	19,732	17,919	12,029	32,048	13,247	16,081	12,716	15,260	20,385	14,805	15,789
221	鉄鋼	852	31	30	9	13	13	16	11	11	5	5	5	703
222	鋼材	111,043	7,711	13,745	12,008	7,795	9,411	6,627	10,521	6,850	9,329	10,107	8,854	8,085
231	非鉄金属	3,003	675	98	255	99	202	155	99	114	187	386	464	269
241	金属製品	9,933	311	591	478	337	1,071	749	989	1,843	747	1,371	643	803
251	鉄道車両													
252	完成自動車	45,424	2,190	2,366	2,013	1,059	18,790	3,426	1,729	1,095	2,648	4,565	2,647	2,896
253	その他輸送用車両	862	35	123	264	44	88	88	44	44	44		88	
254	二輪自動車	3,981	53	53		44	44	106	918	1,272	53	609	300	529
255	自動車部品	10,298	738	1,250	1,815	1,253	1,505	900	563	377	446	609	379	463
256	その他輸送用機械	55	44									11		
261	産業機械	5,953	333	237	226	444	210	370	423	750	848	639	473	1,000
262	電気機械	2,536	103	161	185	116	277	176	513	35	319	179		472
263	測量・光学・医療用器械	6,595	347	159	263	564	437	229	247	325	634	1,869	952	569
264	事務用機器	2,135	88	919	403	261		405	24			35		
265	その他機械													
(5)化学工業品		655,323	96,391	129,257	104,856	31,039	33,472	2,736	3,038	10,951	58,228	58,444	44,577	82,334
271	陶磁器													
281	セメント													
291	ガラス類	2,928		952	1,694	282								
301	窯業品	177							71					106
311	重油	57,808		23,700							34,108			
320	揮発油	117,279	17,304	54,517	26,759									18,699
321	その他の石油	119,959	41,705	101	38,003	44						19,158		20,948
322	LNG(液化天然ガス)													
323	LPG(液化石油ガス)													
324	その他石油製品	36												36
331	コークス													
341	石炭製品													
351	化学薬品	331,477	35,971	46,833	35,976	29,544	32,453	373	320	8,635	22,130	37,057	42,108	40,077
361	化学肥料	11,032	739	1,090	1,094	785	547	856	785	1,643	406	1,200	1,003	884
371	染料・塗料・合成樹脂等	14,627	672	2,064	1,330	384	472	1,507	1,862	673	1,584	1,029	1,466	1,584
(6)軽工業品		44,339	4,486	4,145	2,386	5,049	3,662	3,839	4,050	3,677	3,738	3,811	3,114	2,382
381	紙・パルプ	28,729	3,407	3,067	1,756	3,248	1,691	1,648	1,304	2,760	2,629	2,981	2,508	1,730
391	糸及び紡績半製品	12,933	954	1,023	547	1,024	1,324	2,066	2,627	899	828	619	510	512
401	その他繊維工業品	1,747	70			777	548	71	70			88	53	70
411	砂糖													
421	製造食品	887	55	55	83		99	54	49		281	123	18	70
422	飲料	18								18				
423	水	25											25	
424	たばこ													
425	その他食料工業品													
(7)雑工業品		116,820	7,061	11,328	10,541	11,478	14,646	10,167	11,117	7,421	6,179	12,082	6,472	8,328
431	がん具													
441	衣服・身廻品・はきもの	2,291	159	311	201	247	88	160	247	170	169	106	230	203
442	文房具・運動娯楽用品・楽器	2,018	105		109	139	223	364	174	109	113	168	105	409
443	家具装備品	979	74	40	84	74	55	95	103	38	288			128
444	その他日用品	6,522	600	845	905	846	672	232	235	538	375	584	367	323
451	ゴム製品	92,363	5,670	8,496	7,233	8,242	12,407	7,615	9,320	5,877	4,759	10,549	5,300	6,895
461	木製品	3,446	141	636	424	565	282	424	318	318	142	177		19
471	その他製造工業品	9,201	312	1,000	1,585	1,365	919	1,277	720	371	333	498	470	351
(8)特殊品		162,706	8,756	12,118	19,786	13,242	19,640	13,229	10,736	7,567	9,199	15,829	15,390	17,214
481	金属くず	64,612	2,774	3,771	12,163	3,545	10,542	4,141	4,592	2,549	3,188	5,635	6,497	5,215
491	再利用資材	82,658	4,573	5,941	6,186	8,704	7,564	7,276	4,706	4,175	5,604	9,569	7,909	10,451
501	動植物性製造飼肥料	1,597	70	187	72	186	251	112	76	76	112	84	148	223
511	廃棄物	306	22	21	41	21	57		21		20	62	20	21
512	廃土砂													
521	輸送用容器	12,786	1,272	2,133	1,208	743	1,118	1,652	1,296	708	251	382	772	1,251
531	取合せ品	747	45	65	116	43	108	48	45	59	24	97	44	53
541	分類不能のもの	3,541	71	121	78	6	63	522	337	243	545	559	315	681
999	フェリー													

(5) 海上出入貨物品種別月別表 （輸入）

（単位:フレート・トン）

品類・品種別		合計	1月	2月	3月	4月	5月	6月	7月	8月	9月	10月	11月	12月
合計		8,579,154	817,746	870,107	766,137	735,454	614,272	185,317	583,634	715,251	731,554	735,516	782,587	1,041,579
(1)農水産品		305,842	9,142	30,628	12,044	15,768	32,883	40,108	11,888	45,574	17,753	41,857	12,513	35,684
011	麦	11,568	1,028	919	1,699	1,040	1,227	816	529	1,387	677	1,409	334	503
021	米	12,101						5,000		3,401		3,700		
022	とうもろこし	146,678		23,800			20,000	26,000	44	26,733		25,022		25,079
023	豆類	1,198	73	18	48	254	64	80	94	81	112	93	189	92
024	その他雑穀													
031	野菜・果物	16,789	1,242	783	1,742	1,306	1,602	1,470	1,585	1,355	1,694	963	1,375	1,672
041	綿花	1,252	78	78	159	132	316	26	52	26	26	229	104	26
051	その他農産品	1,920	27	179	364	234	150	53	195	464			85	169
061	羊毛													
071	その他畜産品	9,977	801	899	841	877	771	690	1,007	1,268	559	582	651	1,031
081	水産品	104,359	5,893	3,952	7,191	11,925	8,753	5,973	8,382	10,859	14,685	9,859	9,775	7,112
(2)林産品		159,684	4,432	6,340	6,573	5,154	6,128	5,531	6,729	17,602	32,194	37,609	5,209	26,183
091	原木	11					11							
092	製材	39,069	2,316	2,665	2,938	3,444	2,908	3,174	3,795	5,235	3,475	3,354	3,457	2,308
101	樹脂類	16,166	934	1,464	1,815	727	1,468	1,218	1,612	943	1,582	1,352	1,357	1,694
111	木材チップ	92,732	145	300	346		377	342	242	10,803	26,512	32,281	108	21,276
112	その他林産品	5,342	534	761	725	484	543	186	669	317	222	192	163	546
121	薪炭	6,364	503	1,150	749	499	821	611	411	304	403	430	124	359
(3)鉱産品		4,369,194	461,800	501,967	352,883	468,130	307,164	20,931	252,096	341,716	373,914	310,342	464,069	514,182
131	石炭	278,576	37,525	46,000		35,000	26	20,000		50,025	35,000	25,000		30,000
141	鉄鉱石													
151	金属鉱	2,517	402		402		402		507		402		402	
161	砂利・砂	108		108										
162	石材	12,148	760	367	1,022	1,278	1,239	454	1,752	823	2,096	1,310	679	368
171	原油	4,043,357	418,914	454,919	350,243	430,784	297,780		247,046	290,319	330,643	282,630	457,287	482,792
181	りん鉱石													
191	石灰石	152		51								101		
201	原塩	475	88		44		35		132		88	44		44
211	非金属鉱物	31,861	4,111	522	1,172	1,068	7,682	477	2,659	549	5,685	1,257	5,701	978
(4)金属機械工業品		443,562	36,873	30,000	36,555	26,461	32,615	38,702	37,691	34,675	37,916	46,828	39,219	46,027
221	鉄鋼	13,339	511	1,208	812	1,402	972	922	1,784	795	1,258	851	1,340	1,484
222	鋼材	102,235	7,306	6,822	11,329	4,988	8,174	9,003	8,101	8,892	8,366	11,468	8,713	9,073
231	非鉄金属	18,827	1,731	2,491	2,452	1,000	1,321	1,379	1,815	927	1,700	1,506	1,186	1,319
241	金属製品	33,197	2,366	1,701	2,312	2,686	3,693	2,443	2,915	3,995	2,861	2,913	2,035	3,277
251	鉄道車両													
252	完成自動車	2,351								2,300			22	29
253	その他輸送用車両	22,464	983	206	671	764	1,025	475	1,183	1,385	4,131	6,325	3,218	2,098
254	二輪自動車	9,724	2,508	2,114	1,876	1,187	235	316	234	234	53		177	790
255	自動車部品	14,395	1,527	589	1,039	721	807	769	948	1,502	1,384	1,737	722	2,650
256	その他輸送用機械	1,276	515	162	140	128		207	7	22			75	20
261	産業機械	65,863	7,101	5,213	4,731	3,530	5,428	4,362	7,953	5,371	4,497	5,277	5,929	6,471
262	電気機械	157,180	12,300	9,334	11,149	10,055	10,914	18,697	12,739	8,184	13,626	16,415	15,113	18,654
263	測量・光学・医療用器械	333		89	44		46	129			25			
264	事務用機器	756	25	21						676			34	
265	その他機械	1,622		50					12	392	15	336	655	162
(5)化学工業品		2,740,420	257,406	260,383	305,185	175,934	188,187	40,198	229,545	225,387	227,798	252,734	219,894	357,769
271	陶磁器	257	64		22					43		43		85
281	セメント	278		21			109		66	61	21			
291	ガラス類	641		29	71	54	42		160	135	65	46		39
301	窯業品	12,741	1,148	604	1,375	749	1,127	1,103	614	1,495	1,122	865	1,292	1,247
311	重油													
320	揮発油	526,096	57,207	59,251	70,376	35,366		3,700	3,400	66,421	68,814	97,392	16,759	47,410
321	その他の石油	137,411	18,612	13,535	29,235	4,718	4,656	4,817	3,400	21,199	43	25,314	3,971	7,911
322	LNG(液化天然ガス)	1,055,046	86,457	71,258	82,724	66,697	106,877	16,600	127,757	85,512	73,768	69,811	98,678	168,907
323	LPG(液化石油ガス)	814,108	75,143	101,706	104,320	55,478	60,369	50	77,207	36,022	69,688	42,033	76,541	115,551
324	その他石油製品	214	22			35	22		22	22	22	34		35
331	コークス	4,185	208	44	253		761	877	1,078	283	301	160		220
341	石炭製品	1,679	390	101	79	104	160	87	249	65	65	22	64	293
351	化学薬品	66,162	6,444	3,885	4,826	3,353	4,138	5,107	5,201	4,221	2,264	5,227	15,395	6,101
361	化学肥料	18,135	3,451	3,160	2,360	1,158	1,145	627	789	805	1,253	1,340	925	1,122
371	染料・塗料・合成樹脂等	103,467	8,260	6,789	9,544	8,222	8,781	7,230	9,602	9,103	10,372	10,447	6,269	8,848
(6)軽工業品		149,869	13,224	9,381	14,790	13,685	13,653	11,260	12,771	9,292	11,222	12,912	11,966	15,713
381	紙・パルプ	67,591	5,112	3,957	6,795	5,940	5,885	5,822	5,471	4,439	5,354	5,906	4,851	8,059
391	糸及び紡績半製品	5,296	284	370	476	445	570	478	316	438	355	523	676	365
401	その他繊維工業品	10,394	1,170	1,004	1,094	873	1,001	622	760	535	775	1,403	497	660
411	砂糖	375	20		36	24		21	115	20	61		60	18
421	製造食品	45,130	4,899	2,505	4,973	4,564	4,526	3,194	3,997	2,163	3,052	3,559	3,364	4,334
422	飲料	14,151	1,174	1,203	968	1,361	1,071	854	1,471	1,240	1,356	1,307	1,342	804
423	水	986	133	258	132	44	219	44	69	43	44			
424	たばこ													
425	その他食料工業品	5,946	432	84	316	434	381	225	572	414	225	214	1,176	1,473
(7)雑工業品		343,959	30,222	28,830	33,396	25,137	29,852	26,161	28,064	26,340	27,894	29,122	26,845	32,096
431	がん具	9,148	503	1,353	1,083	1,194	1,063	820	876	231	486	798	329	412
441	衣服・身廻品・はきもの	61,866	5,963	2,816	4,485	4,008	4,093	4,310	4,877	7,461	7,588	5,140	4,430	6,695
442	文房具・運動娯楽用品・楽器	10,477	533	364	745	834	1,020	569	998	1,066	1,084	586	1,060	1,618
443	家具装備品	65,941	8,119	5,458	6,404	3,853	4,479	5,708	4,618	5,089	5,128	5,381	3,850	7,854
444	その他日用品	69,322	6,432	6,309	7,661	6,206	6,118	5,450	5,719	5,235	4,853	5,720	4,857	4,762
451	ゴム製品	40,544	2,772	5,072	4,580	3,447	3,781	3,593	3,628	3,308	4,961	2,206	1,738	1,458
461	木製品	82,733	5,455	7,194	7,922	5,277	8,541	5,516	6,862	3,795	3,695	9,050	10,487	8,939
471	その他製造工業品	3,928	445	264	516	318	757	195	486	155	99	241	94	358
(8)特殊品		65,506	4,559	2,460	4,624	5,121	3,727	2,373	4,481	14,558	2,814	4,112	2,872	13,805
481	金属くず	623	42	77	69	148	81	20	35	60		20		71
491	再利用資材	13,366	18	137	297	107	115	157	446	10,854	113	374	278	470
501	動植物性製造飼肥料	32,319	2,461	1,535	2,469	3,698	2,148	643	1,812	1,475	1,084	1,973	1,031	11,990
511	廃棄物													
512	廃土砂													
521	輸送用容器	19,059	2,038	711	1,789	1,124	1,383	1,522	2,135	2,169	1,617	1,745	1,563	1,263
531	取合せ品	139				44		31	53					11
541	分類不能のもの	1,118	88	118	87	64	63	53	369	107	49			120
999	フェリー													

（6） 海上出入貨物品種別月別表 （移出）

（単位:フレート・トン）

	品類・品種別	合計	1月	2月	3月	4月	5月	6月	7月	8月	9月	10月	11月	12月
	合計	**12,291,352**	**929,592**	**985,188**	**1,174,543**	**1,106,819**	**1,011,457**	**974,872**	**908,248**	**922,947**	**1,042,373**	**1,015,416**	**1,122,732**	**1,097,165**
	(1)農水産品	**72,131**	**3,975**	**3,916**	**5,221**	**3,761**	**3,888**	**10,382**	**11,132**	**9,558**	**5,955**	**5,774**	**4,022**	**4,547**
011	麦	353					353							
021	米	3,785	176	274	272	358	423	191	261	163	200	469	518	480
022	とうもろこし													
023	豆類	460	60	40	20	80		40	40	100	40		40	
024	その他雑穀													
031	野菜・果物	434				80			121	201	2	6		24
041	綿花													
051	その他農産品	1,580	180	200	80	80	180	40	280	60	200	60	140	80
061	羊毛													
071	その他畜産品	3,515			18	393	261	412	448	449	560	300	300	374
081	水産品	62,004	3,559	3,402	4,831	2,770	2,671	9,699	9,982	8,585	4,953	4,939	3,024	3,589
	(2)林産品	**2,066**		**20**	**175**	**60**	**494**	**520**	**406**	**100**	**131**	**100**	**60**	
091	原木	800		20	140	40	280	80	40	40	40	60	60	
092	製材	1,019				20	179	440	260	60	20	40		
101	樹脂類													
111	木材チップ	247			35		35		106		71			
112	その他林産品													
121	薪炭													
	(3)鉱産品	**12,903**	**697**	**792**	**623**	**974**	**2,028**	**704**	**2,282**	**862**	**1,052**	**1,200**	**677**	**1,012**
131	石炭	3,100					1,550		1,550					
141	鉄鉱石													
151	金属鉱	1,115								18	354	389	177	177
161	砂利・砂	3,860	320	280	220	260	300	340	480	300	380	340	260	380
162	石材	308	40	20	20	20	88	20				20	40	40
171	原油													
181	りん鉱石													
191	石灰石													
201	原塩													
211	非金属鉱物	4,520	337	492	383	694	90	344	252	544	318	451	200	415
	(4)金属機械工業品	**4,818,626**	**340,426**	**412,435**	**459,344**	**451,250**	**376,803**	**442,592**	**403,244**	**319,919**	**387,979**	**396,990**	**423,604**	**404,040**
221	鉄鋼	107		47						20		20		20
222	鋼材	52,603	3,896	4,586	5,364	4,530	4,054	4,157	4,639	3,934	4,930	5,240	3,448	3,825
231	非鉄金属	2,733	471	305	391	155	186	220	155	60	515	95	60	120
241	金属製品	196,902	16,883	17,966	18,407	14,515	16,574	20,318	16,988	14,647	15,144	16,210	14,131	15,119
251	鉄道車両													
252	完成自動車	4,125,305	290,105	360,880	389,098	389,456	319,202	382,327	349,981	271,794	326,867	340,434	358,712	346,449
253	その他輸送用車両	189	35					44			110			
254	二輪自動車	35							35					
255	自動車部品	226,880	14,016	17,597	18,522	20,191	16,456	21,329	19,592	13,330	18,996	19,670	23,043	24,138
256	その他輸送用機械	143,159	7,520	5,323	20,202	14,630	13,784	8,391	3,669	9,825	14,080	12,288	21,599	11,848
261	産業機械	15,237	1,064	476	1,099	913	1,709	874	2,029	1,632	1,470	1,726	1,220	1,025
262	電気機械	54,901	6,297	5,029	6,228	6,854	4,838	4,882	6,156	4,677	5,814	1,307	1,323	1,496
263	測量・光学・医療用器械	519	139	226	33						53		68	
264	事務用機器													
265	その他機械	56				6		50						
	(5)化学工業品	**1,884,917**	**229,747**	**206,503**	**208,347**	**154,753**	**140,098**	**44,619**	**24,558**	**136,163**	**154,396**	**131,740**	**241,650**	**212,343**
271	陶磁器													
281	セメント	300			40		20	20	140	40				40
291	ガラス類													
301	窯業品	5,711	280	205	489	496	373	615	624	441	507	683	558	440
311	重油	1,169,650	140,320	128,270	101,550	89,040	104,430	31,820	22,720	115,930	106,630	91,860	115,390	121,690
320	揮発油	136,370	8,740	13,050	6,700	1,500	8,400				10,330	9,400	30,850	47,400
321	その他の石油	229,001	36,780	32,510	50,690	22,500	9,480			1,900		2,100	51,091	21,950
322	LNG(液化天然ガス)													
323	LPG(液化石油ガス)	83,100	11,410	10,110	10,195	11,195	5,460	800		810	4,390	9,260	10,190	9,280
324	その他石油製品	32,650	5,400	7,450	10,720	4,650				1,000	2,430		1,000	
331	コークス	100		20		20		20		20				20
341	石炭製品													
351	化学薬品	215,723	26,030	14,725	27,470	24,255	11,110	10,673	82	15,412	28,220	16,975	30,806	9,965
361	化学肥料	2,558	520	20	80	678	545	258	309		148			
371	染料・塗料・合成樹脂等	9,754	267	143	413	419	280	413	683	610	1,741	1,462	1,765	1,558
	(6)軽工業品	**150,641**	**10,593**	**10,605**	**11,759**	**11,660**	**11,125**	**13,717**	**15,743**	**13,546**	**14,034**	**13,019**	**10,053**	**14,787**
381	紙・パルプ	109,126	8,257	8,029	8,924	8,199	8,147	9,037	9,395	8,819	10,343	10,125	7,694	12,157
391	糸及び紡績半製品	2,270	70	141	70	229	300	70	175	105	141	440	229	300
401	その他繊維工業品	873	23	149	70	70	70	35	70	35		70	105	176
411	砂糖	60				40	20							
421	製造食品	8,465	601	468	459	234	298	1,063	2,224	1,358	541	635	338	246
422	飲料	18,357	875	1,020	1,248	1,858	1,538	2,400	2,460	1,998	1,900	1,018	1,020	1,022
423	水	11,486	767	798	988	1,030	752	1,112	1,419	1,231	1,109	731	663	886
424	たばこ													
425	その他食料工業品	4											4	
	(7)雑工業品	**757,623**	**59,352**	**60,612**	**72,342**	**68,455**	**54,987**	**69,972**	**70,107**	**59,281**	**65,952**	**58,589**	**53,110**	**64,864**
431	がん具													
441	衣服・身廻品・はきもの	2,735	296	133	490	301	104	173	140	370	190	260	243	35
442	文房具・運動娯楽用品・楽器	2,645	112	92	126	118	196	116	365	180	289	287	395	369
443	家具装備品	4,472	153	120	190	585	258	201	155	355	671	433	401	950
444	その他日用品	36,983	2,820	3,197	3,083	3,613	3,998	2,963	4,372	3,702	3,166	2,036	1,276	2,757
451	ゴム製品	687,150	54,015	55,114	66,851	61,978	48,891	64,419	62,670	52,802	59,447	52,786	49,013	59,164
461	木製品	21,738	1,886	1,894	1,602	1,760	1,385	1,980	2,185	1,872	1,885	2,101	1,654	1,534
471	その他製造工業品	1,900	70	62		100	155	120	220		304	686	128	55
	(8)特殊品	**160,180**	**13,994**	**11,893**	**19,990**	**19,416**	**12,798**	**15,110**	**12,530**	**9,088**	**10,847**	**12,114**	**13,546**	**8,854**
481	金属くず	63,709	8,041	5,589	4,324	10,261	5,900	7,943	6,100	1,467	3,236	2,865	6,548	1,435
491	再利用資材	48,629	3,961	3,778	4,265	4,596	3,511	4,205	3,262	3,983	4,168	4,154	3,948	4,798
501	動植物性製造飼肥料	17,439	880	971	1,417	2,004	1,689	1,364	1,342	1,344	1,182	2,452	1,569	1,225
511	廃棄物	135	55		20				20		20		20	
512	廃土砂	540		40	20	60	140	120	20	80	20	20		20
521	輸送用容器	27,899	977	1,353	9,742	2,375	1,498	1,398	1,606	1,982	1,988	2,443	1,261	1,276
531	取合せ品	1,829	80	162	202	120	60	80	180	232	233	180	200	100
541	**分類不能のもの**	**13,815**	**848**	**572**	**972**	**835**	**1,316**	**1,036**	**1,746**	**1,255**	**1,057**	**1,350**	**1,390**	**1,438**
999	**フェリー**	**4,418,450**	**269,960**	**277,840**	**395,770**	**395,655**	**407,920**	**376,220**	**366,500**	**373,175**	**400,970**	**394,540**	**374,620**	**385,280**

（7） 海上出入貨物品種別月別表 （移入）

（単位:フレート・トン）

品類・品種別		合計	1月	2月	3月	4月	5月	6月	7月	8月	9月	10月	11月	12月
合計		12,558,586	869,151	937,841	1,168,068	1,064,278	1,053,310	1,094,996	1,136,992	963,811	1,075,809	1,082,686	1,083,816	1,027,828
(1)農水産品		184,305	14,708	14,833	18,670	20,952	12,437	13,477	13,013	14,916	19,224	15,675	12,003	14,397
011	麦	61,140	7,017	4,199	7,297	6,232	5,161	4,975	5,249	3,446	5,896	5,283	2,386	3,999
021	米	9,574	605	693	1,032	629	631	854	1,097	729	689	1,335	751	529
022	とうもろこし	8,973		1,491		4,496		1,487		1,499				
023	豆類	2,373	186	187	227	495	143	357	326	225		46	46	135
024	その他雑穀	2,852	43	63	854	63		329			1,500			
031	野菜・果物	13,832	1,515	1,835	1,324	935	469	787	612	2,124	1,597	1,239	434	961
041	綿花	156		106		25			25					
051	その他農産品	3,213	180	265	339	304	153	288	35	35	244	129	570	671
061	羊毛													
071	その他畜産品	6,101	452	298	193	515	216	622	1,119	1,149	420	330	307	480
081	水産品	76,091	4,710	5,696	7,404	7,258	5,664	3,778	4,550	5,709	8,878	7,313	7,509	7,622
(2)林産品		163,911	10,328	8,923	13,169	14,486	13,817	16,813	14,344	13,158	15,972	14,292	13,093	15,516
091	原木	1,315	180	180	220	140	140	100	115	80	60		60	40
092	製材	118,176	7,423	6,282	9,759	9,905	9,817	12,188	10,326	9,473	11,627	10,047	9,643	11,686
101	樹脂類	32,977	1,949	2,144	2,338	3,409	2,590	3,684	2,902	2,440	3,204	3,145	2,415	2,757
111	木材チップ	1,401	88	192	86	203	87	153	110	110	43	86	86	157
112	その他林産品	1,244	212		276	123	140	53	53	35	94	60	75	123
121	薪炭	8,798	476	125	490	706	1,043	635	838	1,020	944	954	814	753
(3)鉱産品		827,382	77,070	59,557	103,121	79,832	88,040	29,274	40,765	65,181	24,426	37,487	146,440	76,189
131	石炭	241,416	23,741	20,035	22,249	14,561	18,842	24,882	27,467	26,956	22,583		9,642	30,458
141	鉄鉱石													
151	金属鉱	35				35								
161	砂利・砂	36,250	2,340	3,950	2,340	20		2,220	10,140	2,240	20	1,690	6,370	4,920
162	石材	9,875	665	675	1,297	1,276	324	829	1,242	941	703	645	720	558
171	原油	528,448	49,680	33,933	75,534	63,276	68,355			34,338		34,488	128,912	39,932
181	りん鉱石													
191	石灰石	18		18										
201	原塩													
211	非金属鉱物	11,340	644	946	1,701	664	519	1,343	1,916	706	1,120	664	796	321
(4)金属機械工業品		4,489,179	330,560	399,225	440,390	388,314	335,417	378,982	375,339	310,550	397,891	399,406	374,310	358,795
221	鉄鋼	68,356	8,469	6,852	7,868	5,217	9,026	7,061	3,535	2,485	4,318	5,009	4,291	4,225
222	鋼材	545,788	49,764	49,142	50,913	37,704	44,462	49,225	44,567	39,580	46,869	49,516	42,374	41,672
231	非鉄金属	19,810	1,560	1,255	1,825	2,184	1,735	1,695	1,896	2,208	1,139	1,446	1,239	1,628
241	金属製品	40,299	2,610	1,315	5,317	2,442	2,205	6,534	1,808	3,228	6,274	4,189	1,801	2,576
251	鉄道車両	2,175	400	100	300	250	100	400		100	300	50		175
252	完成自動車	3,087,673	225,985	288,160	309,955	277,050	212,267	237,045	237,800	210,691	282,740	285,870	272,205	247,905
253	その他輸送用車両	6,248	196	223	279	519	507	796	997	20	315	738	1,423	235
254	二輪自動車	867					20	847						
255	自動車部品	242,065	12,658	18,267	21,625	22,998	17,963	25,319	22,278	18,053	21,427	19,631	20,312	21,534
256	その他輸送用機械	361,570	23,210	28,270	31,900	31,790	40,040	32,340	48,950	26,510	19,580	25,410	22,110	31,460
261	産業機械	37,724	2,823	2,911	4,271	2,879	3,246	5,165	2,715	2,764	2,445	2,473	3,141	2,891
262	電気機械	71,271	2,527	2,529	5,456	5,095	3,684	11,696	9,684	4,511	11,576	5,010	5,121	4,382
263	測量・光学・医療用器械	1,728	358	201	504	186	162		133	46			46	92
264	事務用機器	3,382						851	976	336	908	64	247	
265	その他機械	223			177			8		18				20
(5)化学工業品		1,525,061	73,963	92,261	97,221	95,807	130,323	189,219	232,408	114,347	154,411	146,894	99,518	98,689
271	陶磁器	729			220		467	21	21					
281	セメント	714,528	33,344	61,487	54,313	45,854	69,835	60,473	78,257	47,977	76,721	63,635	63,367	59,265
291	ガラス類	9,684	1,120	80	506	1,643	400	480	1,420	510	1,444	541	1,080	460
301	窯業品	4,232	322	347	345	628	417	338	343	211	300	347	398	236
311	重油	58,980	1,900	520	710	3,700		4,000	4,400	1,000		42,000	750	
320	揮発油	357,680	12,100	12,500	15,200	21,200	31,700	84,460	77,940	43,240	16,900	15,210	14,330	12,900
321	その他の石油	231,541	8,100	5,800	12,942	15,200	15,100	30,500	58,500	9,490	44,559	10,800	6,700	13,850
322	LNG(液化天然ガス)													
323	LPG(液化石油ガス)	16,058					5,650	600		3,450	4,900	1,458		
324	その他石油製品	11,491	18	40	22	18	128	2,022	44	1,022	2,053	2,992	3,111	21
331	コークス	14,110	705	2,041	696	1,737	593	989	644	1,996	397	2,855	708	749
341	石炭製品	2,318	276	39	308	250	316	363	214			39	355	158
351	化学薬品	74,168	13,999	6,824	8,897	3,323	3,919	2,044	7,845	1,847	5,050	5,065	7,327	8,028
361	化学肥料	1,194		44		21		35	53	41	28	42	29	901
371	染料・塗料・合成樹脂等	28,348	2,079	2,539	3,062	2,233	1,798	2,894	2,727	3,563	2,059	1,910	1,363	2,121
(6)軽工業品		209,151	14,969	17,067	19,123	16,984	17,390	16,603	20,090	15,200	17,542	17,211	17,906	19,066
381	紙・パルプ	61,059	4,974	5,115	5,232	5,363	5,137	3,811	5,627	5,370	5,033	5,269	4,359	5,769
391	糸及び紡績半製品	7,220	408	387	772	528	717	688	507	507	660	638	776	632
401	その他繊維工業品	3,815	188	245	310	321	298	322	426	289	288	329	210	589
411	砂糖	723	60	75	85	95	45	35	26	50	70	33	69	80
421	製造食品	70,433	6,133	5,242	7,055	5,749	6,188	6,259	5,688	3,685	6,272	5,425	6,124	6,613
422	飲料	14,092	475	820	961	1,437	1,073	1,480	1,263	1,526	1,320	905	1,231	1,601
423	水	26,961	1,454	1,553	1,480	2,429	2,578	2,097	2,463	2,734	3,117	2,659	1,750	2,647
424	たばこ													
425	その他食料工業品	24,848	1,277	3,630	3,228	1,062	1,354	1,911	4,090	1,039	782	1,953	3,387	1,135
(7)雑工業品		195,325	17,345	15,984	22,167	18,474	14,340	18,197	13,154	16,411	16,375	15,948	13,240	13,690
431	がん具	3,539	167	258	281	212	218	287	231	285	214	347	629	410
441	衣服・身廻品・はきもの	19,318	2,328	1,344	2,673	1,929	891	1,157	1,775	1,000	1,982	2,014	845	1,380
442	文房具・運動娯楽用品・楽器	7,830	462	555	550	836	856	688	1,084	243	1,177	593	453	333
443	家具装備品	31,614	2,968	1,504	2,335	2,278	1,790	3,452	3,116	2,882	3,068	3,152	2,606	2,463
444	その他日用品	16,725	1,089	922	951	1,402	1,839	2,697	1,305	2,175	1,472	901	604	1,368
451	ゴム製品	52,205	3,569	3,907	7,050	6,500	5,036	6,704	3,444	3,497	3,772	3,118	3,199	2,409
461	木製品	61,617	6,112	7,428	8,218	5,125	3,690	2,990	2,077	6,269	4,380	5,540	4,766	5,022
471	その他製造工業品	2,477	650	66	109	192	20	222	122	60	310	283	138	305
(8)特殊品		379,027	30,688	29,552	34,907	21,978	36,484	32,076	37,182	26,704	35,110	27,323	30,451	36,572
481	金属くず	130,464	11,950	13,651	15,330	1,508	13,892	12,303	16,347	7,398	10,021	9,238	8,974	9,852
491	再利用資材	75,719	6,782	5,231	6,666	5,441	8,110	4,701	6,738	6,884	6,836	5,455	6,181	6,694
501	動植物性製造飼肥料	136,837	9,145	8,222	10,649	12,281	11,332	11,849	10,304	9,787	15,082	9,737	11,923	16,526
511	廃棄物	4,013	295	344	320	367	316	348	439	223	327	367	371	296
512	廃土砂	76							76					
521	輸送用容器	28,133	2,416	2,011	1,622	1,881	2,754	2,683	2,978	2,332	2,824	2,006	2,322	2,304
531	取合せ品	3,785	100	93	320	500	80	192	300	80	20	520	680	900
541	分類不能のもの	1,520		349		146	142	55	152	129	443			104
999	フェリー	4,583,725	299,520	300,090	419,300	407,305	404,920	400,300	390,545	387,215	394,415	408,450	376,855	394,810

(8) 海上出入貨物の品種別国別表(外国貿易)

(単位:フレート・トン)

品種名	国名	貨物数量 計	輸出	輸入
計		9,800,672	1,221,518	8,579,154
11 麦	計	11,568		11,568
	韓国	11,568		11,568
21 米	計	26,410	14,309	12,101
	諸国	8,700		8,700
	中国(ホンコン)	6,092	6,092	
	タイ	3,350		3,350
	シンガポール	2,880	2,880	
	中国	2,756	2,756	
	ガンビア	2,196	2,196	
	韓国	436	385	51
22 とうもろこし	計	146,678		146,678
	アメリカ	71,000		71,000
	諸国	26,733		26,733
	アルゼンチン	25,000		25,000
	ブラジル	23,800		23,800
	韓国	88		88
	中国	57		57
23 豆類	計	1,198		1,198
	韓国	911		911
	中国	287		287
31 野菜・果物	計	16,891	102	16,789
	韓国	13,000	102	12,898
	中国	3,737		3,737
	諸国	154		154
41 綿花	計	1,252		1,252
	韓国	1,252		1,252
51 その他農産品	計	1,920		1,920
	韓国	1,835		1,835
	中国	85		85
71 その他畜産品	計	10,148	171	9,977
	韓国	8,174	94	8,080
	中国	1,974	77	1,897
81 水産品	計	113,478	9,119	104,359
	韓国	73,208	8,351	64,857
	アメリカ	14,606		14,606
	諸国	11,094	169	10,925
	中国	8,906	599	8,307
	ロシア	5,664		5,664
91 原木	計	11		11
	韓国	11		11

（単位:フレート・トン）

品種名	国名	貨物数量 計	輸出	輸入
92 製材	計	39,148	79	39,069
	韓国	34,720	64	34,656
	中国	4,139		4,139
	諸国	289	15	274
101 樹脂類	計	16,166		16,166
	韓国	14,819		14,819
	中国	1,326		1,326
	諸国	21		21
111 木材チップ	計	93,684	952	92,732
	ベトナム	53,209		53,209
	アメリカ	26,469		26,469
	諸国	10,340		10,340
	韓国	3,563	952	2,611
	中国	103		103
112 その他林産品	計	5,904	562	5,342
	韓国	5,276	431	4,845
	中国	628	131	497
121 薪炭	計	6,364		6,364
	韓国	3,467		3,467
	中国	2,897		2,897
131 石炭	計	278,576		278,576
	インドネシア	165,501		165,501
	諸国	50,000		50,000
	オーストラリア	43,000		43,000
	ブルネイ	20,000		20,000
	韓国	75		75
151 金属鉱	計	12,488	9,971	2,517
	韓国	10,578	8,061	2,517
	中国	1,910	1,910	
161 砂利・砂	計	108		108
	韓国	108		108
162 石材	計	12,172	24	12,148
	韓国	11,766	24	11,742
	中国	406		406
171 原油	計	4,043,357		4,043,357
	サウジアラビア	2,460,600		2,460,600
	クウェート	834,197		834,197
	アラブ首長国	426,930		426,930
	オマーン	206,781		206,781
	カタール	89,441		89,441
	アルゼンチン	25,342		25,342
	韓国	66		66
191 石灰石	計	152		152
	韓国	152		152

（単位:フレート・トン）

品種名	国名	貨物数量 計	貨物数量 輸出	貨物数量 輸入
201 原塩	計	475		475
	韓国	475		475
211 非金属鉱物	計	32,691	830	31,861
	アメリカ	13,552		13,552
	韓国	10,692	668	10,024
	中国	4,747	162	4,585
	諸国	3,700		3,700
221 鉄鋼	計	14,191	852	13,339
	韓国	7,787	312	7,475
	中国	6,404	540	5,864
222 鋼材	計	213,278	111,043	102,235
	韓国	156,132	98,692	57,440
	台湾	33,726	6,687	27,039
	中国	17,903	1,141	16,762
	アメリカ	4,240	4,240	
	諸国	1,277	283	994
231 非鉄金属	計	21,830	3,003	18,827
	韓国	15,494	1,517	13,977
	中国	6,133	1,433	4,700
	諸国	203	53	150
241 金属製品	計	43,130	9,933	33,197
	韓国	31,607	8,303	23,304
	中国	11,130	1,583	9,547
	諸国	348	47	301
	マレーシア	45		45
252 完成自動車	計	47,775	45,424	2,351
	韓国	23,896	23,845	51
	諸国	17,660	17,660	
	中国	3,919	3,919	
	オーストラリア	2,300		2,300
253 その他輸送用車両	計	23,326	862	22,464
	韓国	15,513	70	15,443
	中国	7,790	792	6,998
	諸国	23		23
254 二輪自動車	計	13,705	3,981	9,724
	韓国	11,660	3,302	8,358
	中国	1,895	635	1,260
	諸国	150	44	106
255 自動車部品	計	24,693	10,298	14,395

（単位:フレート・トン）

品種名	国名	貨物数量 計	輸出	輸入
	韓国	18,480	7,549	10,931
	中国	6,085	2,636	3,449
	諸国	128	113	15
256 その他輸送機械	計	1,331	55	1,276
	韓国	823		823
	中国	497	44	453
	諸国	11	11	
261 産業機械	計	71,816	5,953	65,863
	中国	38,313	2,390	35,923
	韓国	33,016	3,230	29,786
	諸国	487	333	154
262 電気機械	計	159,716	2,536	157,180
	中国	83,828	1,157	82,671
	韓国	75,080	1,344	73,736
	諸国	808	35	773
263 測量・光学・医療用機械	計	6,928	6,595	333
	韓国	4,617	4,284	333
	中国	2,082	2,082	
	諸国	229	229	
264 事務用機器	計	2,891	2,135	756
	中国	2,133	2,068	65
	韓国	758	67	691
265 その他機械	計	1,622		1,622
	中国	1,140		1,140
	韓国	482		482
271 陶磁器	計	257		257
	韓国	257		257
281 セメント	計	278		278
	韓国	278		278
291 ガラス類	計	3,569	2,928	641
	中国	3,263	2,928	335
	韓国	306		306
301 窯業品	計	12,918	177	12,741
	韓国	11,365	71	11,294
	中国	1,388		1,388
	諸国	165	106	59
311 重油	計	57,808	57,808	
	中国	57,808	57,808	
320 揮発油	計	643,375	117,279	526,096

（単位:フレート・トン）

品種名	国名	貨物数量 計	輸出	輸入
	アメリカ	250,939		250,939
	韓国	162,753	26,759	135,994
	タイ	66,756		66,756
	マレーシア	38,321	18,699	19,622
	シンガポール	36,123	36,123	
	バングラデシュ	35,698	35,698	
	アラブ首長国	30,278		30,278
	オーストラリア	22,507		22,507
321 その他石油	計	257,370	119,959	137,411
	韓国	131,484	145	131,339
	バングラデシュ	58,898	58,898	
	シンガポール	41,705	41,705	
	ニュージーランド	19,158	19,158	
	中国	6,125	53	6,072
322 ＬＮＧ（液化天然ガス）	計	1,055,046		1,055,046
	マレーシア	216,097		216,097
	諸国	185,185		185,185
	カタール	180,655		180,655
	オーストラリア	147,072		147,072
	アメリカ	119,353		119,353
	パプアニューギニア	75,092		75,092
	パナマ	66,124		66,124
	ロシア	65,468		65,468
323 ＬＰＧ（液化石油ガス）	計	814,108		814,108
	アメリカ	489,657		489,657
	カナダ	251,804		251,804
	クウェート	46,061		46,061
	オーストラリア	24,920		24,920
	韓国	1,365		1,365
	中国	301		301
324 その他石油製品	計	250	36	214
	韓国	220	18	202
	中国	30	18	12
331 コークス	計	4,185		4,185
	中国	3,945		3,945
	韓国	240		240
341 石炭製品	計	1,679		1,679
	韓国	1,229		1,229
	中国	450		450
351 化学薬品	計	397,639	331,477	66,162
	韓国	206,777	160,610	46,167
	中国	144,460	135,147	9,313
	台湾	32,520	32,520	
	諸国	10,682		10,682
	インドネシア	3,200	3,200	
361 化学肥料	計	29,167	11,032	18,135
	韓国	19,841	8,351	11,490
	中国	9,055	2,513	6,542
	諸国	271	168	103
371 染料・塗料・合成樹脂・その他化学工業品	計	118,094	14,627	103,467

（単位:フレート・トン）

品種名	国名	貨物数量 計	輸出	輸入
	韓国	96,568	9,378	87,190
	中国	20,340	5,249	15,091
	諸国	1,186		1,186
381 紙・パルプ	計	96,320	28,729	67,591
	韓国	81,931	25,477	56,454
	中国	13,859	3,016	10,843
	諸国	530	236	294
391 糸及び紡績半製品	計	18,229	12,933	5,296
	韓国	15,930	11,399	4,531
	中国	1,905	1,234	671
	諸国	394	300	94
401 その他繊維工業品	計	12,141	1,747	10,394
	韓国	9,300	1,572	7,728
	中国	2,841	175	2,666
411 砂糖	計	375		375
	韓国	337		337
	中国	38		38
421 製造食品	計	46,017	887	45,130
	韓国	39,182	519	38,663
	中国	6,732	368	6,364
	諸国	103		103
422 飲料	計	14,169	18	14,151
	韓国	13,599	18	13,581
	中国	289		289
	諸国	281		281
423 水	計	1,011	25	986
	韓国	986		986
	中国	25	25	
425 その他食料工業品	計	5,946		5,946
	韓国	3,979		3,979
	中国	1,967		1,967
431 がん具	計	9,148		9,148
	韓国	7,856		7,856
	中国	783		783
	諸国	509		509
441 衣服・身廻品・はきもの	計	64,157	2,291	61,866
	韓国	41,056	2,051	39,005
	中国	22,709	205	22,504
	諸国	392	35	357

（単位:フレート・トン）

品種名	国名	貨物数量 計	輸出	輸入
442 文房具・運動娯楽用品・楽器	計	12,495	2,018	10,477
	韓国	8,033	1,458	6,575
	中国	4,415	560	3,855
	諸国	47		47
443 家具装備品	計	66,920	979	65,941
	韓国	41,747	564	41,183
	中国	24,916	380	24,536
	諸国	257	35	222
444 その他日用品	計	75,844	6,522	69,322
	韓国	58,099	4,823	53,276
	中国	17,739	1,693	16,046
	諸国	6	6	
451 ゴム製品	計	132,907	92,363	40,544
	韓国	116,010	83,793	32,217
	中国	15,417	7,240	8,177
	諸国	1,480	1,330	150
461 木製品	計	86,179	3,446	82,733
	韓国	41,671	3,340	38,331
	中国	30,049	106	29,943
	マレーシア	14,322		14,322
	諸国	137		137
471 その他製造工業品	計	13,129	9,201	3,928
	韓国	11,418	8,482	2,936
	中国	1,676	684	992
	諸国	35	35	
481 金属くず	計	65,235	64,612	623
	韓国	44,365	43,807	558
	諸国	15,539	15,539	
	中国	5,331	5,266	65
491 再利用資材	計	96,024	82,658	13,366
	韓国	69,817	68,018	1,799
	中国	13,527	12,460	1,067
	諸国	12,680	2,180	10,500
501 動植物性製造飼肥料	計	33,916	1,597	32,319
	韓国	20,837	794	20,043
	インドネシア	10,500		10,500
	中国	2,579	803	1,776
511 廃棄物	計	306	306	
	韓国	265	265	
	中国	41	41	
521 輸送用容器	計	31,845	12,786	19,059
	韓国	23,432	7,048	16,384

（単位:フレート・トン）

品種名	国名	貨物数量 計	輸出	輸入
	中国	8,357	5,703	2,654
	諸国	56	35	21
531 取合せ品	計	886	747	139
	韓国	768	671	97
	中国	112	70	42
	諸国	6	6	
541 分類不能のもの	計	4,659	3,541	1,118
	中国	3,663	3,242	421
	韓国	996	299	697

(9) 海上出入貨物の品種別港別表（内国貿易）

（単位:フレート・トン）

品種名	都道府県名	貨物数量 計	貨物数量 移出	貨物数量 移入
合計		15,847,763	7,872,902	7,974,861
11 麦	計	61,493	353	61,140
	茨城県	32,513		32,513
	神奈川県	11,629	353	11,276
	東京都	7,333		7,333
	千葉県	5,124		5,124
	愛知県	2,990		2,990
	北海道	1,118		1,118
	岡山県	404		404
	鹿児島県	382		382
21 米	計	13,359	3,785	9,574
	北海道	12,403	2,829	9,574
	神奈川県	455	455	
	大阪府	180	180	
	東京都	180	180	
	福岡県	41	41	
	愛知県	40	40	
	静岡県	40	40	
	茨城県	20	20	
22 とうもろこし	計	8,973		8,973
	茨城県	4,499		4,499
	岡山県	2,983		2,983
	愛知県	1,491		1,491
23 豆類	計	2,833	460	2,373
	東京都	1,424	180	1,244
	神奈川県	1,106	20	1,086
	北海道	220	220	
	鹿児島県	43		43
	大阪府	40	40	
24 その他雑穀	計	2,852		2,852
	茨城県	2,354		2,354
	東京都	372		372
	神奈川県	43		43
	青森県	43		43
	大阪府	40		40
31 野菜・果物	計	14,266	434	13,832
	北海道	5,973	28	5,945
	東京都	5,482		5,482
	神奈川県	2,298	6	2,292
	愛知県	320	320	
	茨城県	113		113
	福岡県	80	80	
41 綿花	計	156		156
	神奈川県	131		131
	東京都	25		25

（単位:フレート・トン）

品種名	都道府県名	貨物数量 計	貨物数量 移出	貨物数量 移入
51 その他農産品	計	4,793	1,580	3,213
	神奈川県	2,738		2,738
	北海道	1,600	1,580	20
	東京都	455		455
71 その他畜産品	計	9,616	3,515	6,101
	神奈川県	5,410	2,786	2,624
	東京都	3,706	412	3,294
	茨城県	343	224	119
	北海道	157	93	64
81 水産品	計	138,095	62,004	76,091
	神奈川県	86,864	45,992	40,872
	東京都	39,197	12,164	27,033
	北海道	5,843	754	5,089
	茨城県	4,177	2,339	1,838
	広島県	788		788
	鹿児島県	469	256	213
	青森県	459	459	
	その他	203		203
	大阪府	60	40	20
	静岡県	35		35
91 原木	計	2,115	800	1,315
	北海道	1,880	600	1,280
	東京都	95	60	35
	愛知県	60	60	
	静岡県	40	40	
	大阪府	40	40	
92 製材	計	119,195	1,019	118,176
	茨城県	51,969		51,969
	東京都	40,567	99	40,468
	神奈川県	18,876		18,876
	広島県	2,837		2,837
	北海道	1,935	820	1,115
	その他	1,725		1,725
	静岡県	777		777
	青森県	329		329
	大阪府	180	100	80
101 樹脂類	計	32,977		32,977
	神奈川県	23,233		23,233
	東京都	7,724		7,724
	北海道	1,429		1,429
	茨城県	308		308
	鹿児島県	188		188
	青森県	95		95
111 木材チップ	計	1,648	247	1,401
	東京都	1,170		1,170
	神奈川県	318	247	71
	大阪府	160		160

（単位:フレート・トン）

品種名	都道府県名	貨物数量 計	移出	移入
112 その他林産品	計	1,244		1,244
	神奈川県	1,047		1,047
	東京都	197		197
121 薪炭	計	8,798		8,798
	神奈川県	5,036		5,036
	東京都	3,069		3,069
	北海道	516		516
	茨城県	177		177
131 石炭	計	244,516	3,100	241,416
	福島県	241,416		241,416
	その他	1,550	1,550	
	秋田県	1,550	1,550	
151 金属鉱	計	1,150	1,115	35
	神奈川県	584	549	35
	東京都	389	389	
	茨城県	177	177	
161 砂利・砂	計	40,110	3,860	36,250
	千葉県	35,870		35,870
	北海道	3,760	3,600	160
	愛知県	220		220
	福岡県	180	180	
	大阪府	80	80	
162 石材	計	10,183	308	9,875
	東京都	5,368	68	5,300
	神奈川県	3,764		3,764
	その他	541		541
	青森県	270		270
	北海道	240	240	
171 原油	計	528,448		528,448
	鹿児島県	528,448		528,448
191 石灰石	計	18		18
	神奈川県	18		18
211 非金属鉱物	計	15,860	4,520	11,340
	東京都	11,149	2,278	8,871
	神奈川県	2,990	1,410	1,580
	北海道	580	360	220
	茨城県	555	196	359
	青森県	256	136	120
	愛知県	230	40	190
	福岡県	100	100	
221 鉄鋼	計	68,463	107	68,356

（単位:フレート・トン）

品種名	都道府県名	貨物数量 計	貨物数量 移出	貨物数量 移入
	広島県	43,081		43,081
	岡山県	9,352		9,352
	愛知県	9,219		9,219
	兵庫県	3,150		3,150
	神奈川県	3,043	47	2,996
	東京都	516		516
	北海道	60	60	
	青森県	22		22
	茨城県	20		20
222 鋼材	計	598,391	52,603	545,788
	千葉県	150,416		150,416
	茨城県	121,088	1,718	119,370
	大阪府	61,839	2,100	59,739
	愛知県	44,269	9,194	35,075
	兵庫県	44,207		44,207
	神奈川県	41,735	25,192	16,543
	北海道	40,099	8,893	31,206
	広島県	35,130		35,130
	東京都	22,863	3,268	19,595
	岡山県	21,472		21,472
	福岡県	8,972	174	8,798
	和歌山県	2,553		2,553
	その他	1,508	1,508	
	愛媛県	1,268		1,268
	静岡県	400	140	260
	鹿児島県	343	209	134
	青森県	190	168	22
	沖縄県	39	39	
231 非鉄金属	計	22,543	2,733	19,810
	神奈川県	10,585	247	10,338
	東京都	4,317	269	4,048
	北海道	3,244	760	2,484
	大阪府	3,040	420	2,620
	愛知県	1,037	1,037	
	鹿児島県	204		204
	茨城県	116		116
241 金属製品	計	237,201	196,902	40,299
	大阪府	82,914	81,594	1,320
	愛知県	71,180	57,298	13,882
	兵庫県	42,168	42,168	
	北海道	11,243	6,226	5,017
	愛媛県	10,528		10,528
	神奈川県	8,582	4,986	3,596
	東京都	6,727	2,819	3,908
	福岡県	1,822	680	1,142
	茨城県	584	452	132
	和歌山県	514		514
	その他	446	446	
	静岡県	200	180	20
	鹿児島県	155	53	102
	千葉県	80		80
	岡山県	40		40

（単位:フレート・トン）

品種名	都道府県名	貨物数量 計	移出	移入
	青森県	18		18
251 鉄道車両	計	2,175		2,175
	兵庫県	1,200		1,200
	山口県	975		975
252 完成自動車	計	7,212,978	4,125,305	3,087,673
	愛知県	5,298,640	3,597,000	1,701,640
	神奈川県	1,189,368	16,047	1,173,321
	北海道	590,001	499,420	90,581
	東京都	69,842	7,047	62,795
	大阪府	62,730	5,040	57,690
	その他	1,074	194	880
	沖縄県	601		601
	鹿児島県	507	507	
	青森県	140		140
	静岡県	75	50	25
253 その他輸送用車両	計	6,437	189	6,248
	東京都	3,903		3,903
	神奈川県	1,935	79	1,856
	愛知県	300		300
	北海道	220	110	110
	茨城県	79		79
254 二輪自動車	計	902	35	867
	神奈川県	882	35	847
	北海道	20		20
255 自動車部品	計	468,945	226,880	242,065
	愛知県	323,620	141,240	182,380
	北海道	66,078	33,267	32,811
	東京都	64,186	45,392	18,794
	神奈川県	14,381	6,621	7,760
	茨城県	403	240	163
	鹿児島県	157		157
	その他	102	102	
	青森県	18	18	
256 その他輸送機械	計	504,729	143,159	361,570
	北海道	305,910	37,290	268,620
	愛知県	118,140	54,010	64,130
	東京都	61,205	35,135	26,070
	青森県	9,130	9,020	110
	大阪府	6,160	3,630	2,530
	静岡県	3,740	3,630	110
	神奈川県	334	334	
	福岡県	110	110	
261 産業機械	計	52,961	15,237	37,724
	東京都	27,232	5,947	21,285
	神奈川県	13,491	3,331	10,160
	愛知県	5,348	752	4,596

（単位:フレート・トン）

品種名	都道府県名	貨物数量 計	移出	移入
	北海道	4,936	4,390	546
	大阪府	1,120	700	420
	茨城県	395		395
	福岡県	239	100	139
	鹿児島県	82		82
	岡山県	80	9	71
	青森県	24		24
	沖縄県	8	8	
	兵庫県	3		3
	山口県	2		2
	岩手県	1		1
262 電気機械	計	126,172	54,901	71,271
	東京都	77,998	45,858	32,140
	神奈川県	37,420	4,768	32,652
	北海道	7,532	2,713	4,819
	茨城県	1,674	907	767
	鹿児島県	670		670
	愛知県	460	460	
	青森県	217	35	182
	福岡県	160	140	20
	大阪府	40	20	20
	兵庫県	1		1
263 測量・光学・医療用機械	計	2,247	519	1,728
	神奈川県	1,840	338	1,502
	東京都	341	115	226
	茨城県	66	66	
264 事務用機器	計	1,260		3,382
	神奈川県	2,122		2,122
	東京都	1,260		1,260
265 その他機械	計	279	56	223
	東京都	183	6	177
	その他	50	50	
	神奈川県	26		26
	大阪府	20		20
271 陶磁器	計	729		729
	神奈川県	475		475
	東京都	254		254
281 セメント	計	714,828	300	714,528
	福岡県	144,896		144,896
	新潟県	141,912		141,912
	青森県	119,345		119,345
	北海道	95,885	300	95,585
	岩手県	78,161		78,161
	山口県	70,809		70,809
	愛知県	46,946		46,946
	高知県	8,028		8,028
	神奈川県	5,221		5,221
	東京都	3,601		3,601
	その他	24		24

（単位:フレート・トン）

品種名	都道府県名	貨物数量 計	移出	移入
291 ガラス類	計	9,684		9,684
	愛知県	4,710		4,710
	山口県	4,543		4,543
	北海道	140		140
	東京都	127		127
	神奈川県	118		118
	茨城県	46		46
301 窯業品	計	9,943	5,711	4,232
	神奈川県	3,427	2,223	1,204
	北海道	3,170	3,030	140
	愛知県	1,391	20	1,371
	東京都	845	308	537
	大阪府	740		740
	広島県	240		240
	茨城県	130	130	
311 重油	計	1,228,630	1,169,650	58,980
	岡山県	246,750	246,750	
	北海道	170,700	170,700	
	千葉県	145,400	138,390	7,010
	大阪府	113,500	113,500	
	大分県	94,300	94,300	
	茨城県	76,000	47,900	28,100
	山口県	73,400	73,400	
	青森県	72,750	72,750	
	神奈川県	72,300	54,400	17,900
	新潟県	52,700	52,700	
	秋田県	30,930	30,930	
	宮城県	23,630	23,630	
	富山県	23,100	23,100	
	福島県	22,670	21,400	1,270
	和歌山県	4,700		4,700
	岩手県	3,790	3,790	
	山形県	2,010	2,010	
320 揮発油	計	494,050	136,370	357,680
	神奈川県	163,840	44,250	119,590
	茨城県	93,860		93,860
	千葉県	71,030		71,030
	和歌山県	47,300	1,500	45,800
	北海道	27,530	26,130	1,400
	新潟県	20,630	20,630	
	秋田県	16,380	16,380	
	広島県	15,500		15,500
	青森県	15,180	15,180	
	山形県	9,140	9,140	
	愛知県	6,500		6,500
	福島県	2,780	2,780	
	愛媛県	2,500		2,500
	三重県	1,500		1,500
	静岡県	380	380	

（単位:フレート・トン）

品種名	都道府県名	貨物数量 計	貨物数量 移出	貨物数量 移入
321 その他の石油	計	460,542	229,001	231,541
	神奈川県	107,722	14,900	92,822
	茨城県	58,500		58,500
	北海道	52,010	48,710	3,300
	新潟県	44,920	44,920	
	青森県	43,850	43,850	
	和歌山県	34,559		34,559
	岡山県	29,401	29,401	
	千葉県	28,140		28,140
	秋田県	19,140	19,140	
	山形県	18,110	18,110	
	福島県	9,490	9,490	
	愛媛県	5,000		5,000
	愛知県	4,800		4,800
	三重県	3,300		3,300
	山口県	720		720
	その他	480	480	
	広島県	400		400
323 LPG(液化石油ガス)	計	99,158	83,100	16,058
	北海道	69,950	69,950	
	茨城県	13,950	650	13,300
	神奈川県	9,608	9,550	58
	山口県	2,100		2,100
	大分県	1,200	600	600
	福島県	820	820	
	岩手県	780	780	
	愛知県	750	750	
324 その他石油製品	計	44,141	32,650	11,491
	北海道	8,800	8,800	
	千葉県	7,000	7,000	
	岡山県	5,000		5,000
	青森県	4,930	4,930	
	神奈川県	4,240	2,000	2,240
	大阪府	3,760	3,760	
	秋田県	3,160	3,160	
	山口県	2,000		2,000
	その他	2,000	2,000	
	茨城県	1,000		1,000
	新潟県	1,000	1,000	
	三重県	970		970
	東京都	281		281
331 コークス	計	14,210	100	14,110
	東京都	5,618		5,618
	千葉県	5,165		5,165
	神奈川県	2,734		2,734
	北海道	320	100	220
	鹿児島県	243		243
	青森県	110		110
	大阪府	20		20

（単位:フレート・トン）

品種名	都道府県名	貨物数量 計	移出	移入
341 石炭製品	計	2,318		2,318
	東京都	1,531		1,531
	神奈川県	708		708
	北海道	79		79
351 化学薬品	計	289,891	215,723	74,168
	岡山県	145,475	145,475	
	神奈川県	65,062	53,913	11,149
	香川県	36,650		36,650
	茨城県	12,458	10,850	1,608
	東京都	10,856	20	10,836
	山口県	6,439		6,439
	三重県	4,054		4,054
	福島県	2,960	2,960	
	和歌山県	2,500		2,500
	北海道	1,492	600	892
	愛知県	995	995	
	兵庫県	650	650	
	宮城県	260	260	
	大阪府	40		40
361 化学肥料	計	3,752	2,558	1,194
	神奈川県	2,259	2,069	190
	島根県	797		797
	東京都	448	309	139
	北海道	220	180	40
	茨城県	28		28
371 染料・塗料・合成樹脂・その他化学工業品	計	38,102	9,754	28,348
	神奈川県	13,030	1,214	11,816
	東京都	7,416	1,137	6,279
	北海道	6,821	2,318	4,503
	愛知県	5,971	581	5,390
	その他	4,358	4,358	
	茨城県	279	71	208
	鹿児島県	165	35	130
	大阪府	40	40	
	青森県	22		22
381 紙・パルプ	計	170,185	109,126	61,059
	北海道	80,040	45,544	34,496
	大阪府	29,860	23,820	6,040
	東京都	22,055	5,889	16,166
	静岡県	20,940	20,600	340
	愛知県	11,967	10,828	1,139
	神奈川県	5,043	2,417	2,626
	茨城県	222	28	194
	その他	58		58
391 糸及び紡績半製品	計	9,490	2,270	7,220
	神奈川県	6,381	1,759	4,622
	東京都	2,175	335	1,840
	北海道	502		502
	茨城県	343	141	202
	鹿児島県	54		54

（単位:フレート・トン）

品種名	都道府県名	貨物数量 計	移出	移入
	青森県	35	35	
401 その他繊維工業品	計	4,688	873	3,815
	東京都	3,309	128	3,181
	神奈川県	1,318	710	608
	茨城県	35	35	
	北海道	26		26
411 砂糖	計	783	60	723
	北海道	733	40	693
	東京都	30		30
	大阪府	20	20	
421 製造食品	計	78,898	8,465	70,433
	神奈川県	33,583	4,708	28,875
	東京都	25,697	2,687	23,010
	愛知県	10,112	36	10,076
	北海道	5,768	883	4,885
	茨城県	2,315	71	2,244
	青森県	418		418
	静岡県	387		387
	鹿児島県	300		300
	福岡県	238		238
	大阪府	80	80	
422 飲料	計	32,449	18,357	14,092
	北海道	27,599	17,580	10,019
	東京都	3,293	361	2,932
	神奈川県	900	70	830
	大阪府	400	140	260
	愛知県	120	120	
	茨城県	77	26	51
	静岡県	60	60	
423 水	計	38,447	11,486	26,961
	静岡県	16,080		16,080
	北海道	14,006	11,486	2,520
	東京都	5,990		5,990
	神奈川県	2,316		2,316
	青森県	35		35
	福岡県	20		20
425 その他食料工業品	計	24,852	4	24,848
	香川県	15,128		15,128
	岩手県	4,905		4,905
	長崎県	3,085		3,085
	徳島県	871		871
	兵庫県	527		527
	大阪府	200		200
	東京都	74	4	70
	北海道	40		40
	神奈川県	22		22

（単位:フレート・トン）

品種名	都道府県名	貨物数量 計	貨物数量 移出	貨物数量 移入
431 がん具	計	3,539		3,539
	神奈川県	1,800		1,800
	東京都	1,647		1,647
	茨城県	47		47
	鹿児島県	45		45
441 衣服・身廻品・はきもの	計	22,053	2,735	19,318
	神奈川県	14,869	1,281	13,588
	東京都	4,201	159	4,042
	北海道	2,153	1,260	893
	鹿児島県	484		484
	茨城県	280	35	245
	青森県	66		66
442 文房具・運動娯楽用品・楽器	計	10,475	2,645	7,830
	東京都	5,400	2,370	3,030
	神奈川県	4,582	267	4,315
	青森県	247		247
	北海道	238		238
	茨城県	8	8	
443 家具装備品	計	36,086	4,472	31,614
	神奈川県	21,752	23	21,729
	東京都	10,417	2,994	7,423
	北海道	2,973	1,320	1,653
	茨城県	691		691
	鹿児島県	95		95
	大阪府	60	60	
	その他	35	35	
	青森県	23		23
	愛知県	20	20	
	静岡県	20	20	
444 その他日用品	計	53,708	36,983	16,725
	神奈川県	36,122	26,812	9,310
	東京都	7,311	4,139	3,172
	北海道	6,663	4,084	2,579
	茨城県	1,201	1,006	195
	福岡県	922	922	
	愛知県	889		889
	大阪府	600	20	580
451 ゴム製品	計	739,355	687,150	52,205
	東京都	497,274	477,126	20,148
	神奈川県	212,509	192,973	19,536
	愛知県	12,894	1,507	11,387
	北海道	8,929	8,317	612
	茨城県	5,155	5,123	32
	青森県	1,372	1,283	89
	鹿児島県	1,086	685	401
	その他	55	55	
	福岡県	41	41	
	大阪府	40	40	

（単位:フレート・トン）

品種名	都道府県名	貨物数量 計	移出	移入
461 木製品	計	83,355	21,738	61,617
	東京都	33,367	100	33,267
	北海道	22,801	20,069	2,732
	神奈川県	21,488	211	21,277
	茨城県	1,714		1,714
	青森県	1,082		1,082
	愛知県	978	818	160
	福岡県	818	60	758
	鹿児島県	521		521
	大阪府	480	480	
	静岡県	106		106
471 その他製造工業品	計	4,377	1,900	2,477
	神奈川県	2,670	1,253	1,417
	東京都	1,195	407	788
	大阪府	220	60	160
	北海道	180	180	
	茨城県	112		112
481 金属くず	計	194,173	63,709	130,464
	千葉県	50,517	7,978	42,539
	愛知県	49,079	7,498	41,581
	北海道	22,282	7,661	14,621
	その他	21,387	21,387	
	神奈川県	19,756	6,420	13,336
	岡山県	9,345		9,345
	茨城県	8,038	8,038	
	広島県	7,082		7,082
	福岡県	3,049	1,549	1,500
	東京都	1,833	1,373	460
	兵庫県	1,585	1,585	
	静岡県	140	140	
	大阪府	80	80	
491 再利用資材	計	124,348	48,629	75,719
	北海道	85,463	46,005	39,458
	神奈川県	12,398	1,310	11,088
	大阪府	11,880	400	11,480
	東京都	10,617	638	9,979
	茨城県	2,690	256	2,434
	愛知県	1,280		1,280
	静岡県	20	20	
501 動植物性製造飼肥料	計	154,276	17,439	136,837
	神奈川県	35,053		35,053
	東京都	33,379	1,496	31,883
	北海道	21,676	9,785	11,891
	愛知県	18,264	4,158	14,106
	千葉県	11,060		11,060
	三重県	10,842		10,842
	茨城県	8,167		8,167
	静岡県	7,920	140	7,780
	兵庫県	4,196		4,196
	大阪府	1,760	1,760	

（単位:フレート・トン）

品種名	都道府県名	貨物数量 計	移出	移入
	香川県	905		905
	山口県	584		584
	福岡県	300		300
	沖縄県	100	100	
	青森県	70		70
511 廃棄物	計	4,148	135	4,013
	神奈川県	2,669	35	2,634
	北海道	1,000	100	900
	東京都	263		263
	茨城県	216		216
512 廃土砂	計	616	540	76
	北海道	440	440	
	神奈川県	76		76
	東京都	40	40	
	大阪府	40	40	
	愛知県	20	20	
521 輸送用容器	計	56,032	27,899	28,133
	東京都	21,220	4,066	17,154
	神奈川県	11,701	7,213	4,488
	北海道	10,938	8,095	2,843
	鹿児島県	7,320	7,320	
	愛知県	2,842	582	2,260
	茨城県	1,059	283	776
	大阪府	460	240	220
	福岡県	345		345
	静岡県	100	100	
	その他	44		44
	山口県	2		2
	沖縄県	1		1
531 取合せ品	計	5,614	1,829	3,785
	愛知県	2,960		2,960
	北海道	1,900	1,540	360
	東京都	441	51	390
	大阪府	180	180	
	神奈川県	133	58	75
541 分類不能のもの	計	15,335	13,815	1,520
	東京都	11,764	11,318	446
	神奈川県	3,006	2,012	994
	鹿児島県	485	485	
	北海道	80		80

(10) 海上出入貨物の品種別港別表（自航）

（単位：台、フレート・トン）

品種名	都道府県名	港名	貨物数量（台数）			貨物数量（トン数）		
			計	移 出	移 入	計	移 出	移 入
合 計			185,513	90,751	94,762	9,001,955	4,418,350	4,583,605
バス（特大）		計	471	245	226	35,325	18,375	16,950
	北 海 道	苫 小 牧	394	200	194	29,550	15,000	14,550
	愛 知	名 古 屋	77	45	32	5,775	3,375	2,400
バス（大型）		計	60	32	28	3,000	1,600	1,400
	北 海 道	苫 小 牧	50	25	25	2,500	1,250	1,250
	愛 知	名 古 屋	10	7	3	500	350	150
バス（普通）		計	27	14	13	810	420	390
	北 海 道	苫 小 牧	25	13	12	750	390	360
	愛 知	名 古 屋	2	1	1	60	30	30
トラック（特大）		計	7,044	3,498	3,546	493,080	244,860	248,220
	北 海 道	苫 小 牧	5,318	2,544	2,774	372,260	178,080	194,180
	愛 知	名 古 屋	1,726	954	772	120,820	66,780	54,040
トラック（大型）		計	3,760	1,834	1,926	188,000	91,700	96,300
	愛 知	名 古 屋	3,326	1,593	1,733	166,300	79,650	86,650
	北 海 道	苫 小 牧	434	241	193	21,700	12,050	9,650
トラック（普通）		計	2,282	1,113	1,169	68,460	33,390	35,070
	北 海 道	苫 小 牧	1,993	954	1,039	59,790	28,620	31,170
	愛 知	名 古 屋	289	159	130	8,670	4,770	3,900
トラック（小型）		計	809	399	410	8,090	3,990	4,100
	北 海 道	苫 小 牧	665	318	347	6,650	3,180	3,470
	愛 知	名 古 屋	144	81	63	1,440	810	630
乗用車（普通・小型）		計	80,135	37,889	42,246	801,350	378,890	422,460
	北 海 道	苫 小 牧	51,844	24,224	27,620	518,440	242,240	276,200
	愛 知	名 古 屋	28,291	13,665	14,626	282,910	136,650	146,260
乗用車（軽四輪）		計	23,937	12,795	11,142	119,685	63,975	55,710
	北 海 道	苫 小 牧	15,256	10,382	4,874	76,280	51,910	24,370
	愛 知	名 古 屋	8,681	2,413	6,268	43,405	12,065	31,340
その他（軽トラック）		計	805	394	411	4,025	1,970	2,055
	北 海 道	苫 小 牧	662	317	345	3,310	1,585	1,725
	愛 知	名 古 屋	143	77	66	715	385	330
その他（トラック・トレーラー）		計	66,183	32,538	33,645	7,280,130	3,579,180	3,700,950
	北 海 道	苫 小 牧	54,514	26,088	28,426	5,996,540	2,869,680	3,126,860
	愛 知	名 古 屋	11,669	6,450	5,219	1,283,590	709,500	574,090

（11） 外国貿易相手国別品種別表

（単位:フレート・トン）

国　名	品　種　名	貨物数量 計	輸出	輸入
合　計		9,800,672	1,221,518	8,579,154
サウジアラビア	計	2,464,116	3,516	2,460,600
	171 原油	2,460,600		2,460,600
	421 製造食品	135	135	
	451 ゴム製品	3,381	3,381	
中国	計	1,036,030	264,420	771,610
	11 麦	22		22
	21 米	2,780	2,729	51
	22 とうろもこし	44		44
	23 豆類	785		785
	31 野菜・果物	14,409	67	14,342
	51 その他農産品	579		579
	71 その他畜産品	3,198	6	3,192
	81 水産品	11,209		11,209
	91 原木	11		11
	92 製材	11,669	18	11,651
	101 樹脂類	647		647
	111 木材チップ	963	820	143
	112 その他林産品	1,026	562	464
	121 薪炭	3,763		3,763
	131 石炭	75		75
	151 金属鉱	3,906	1,494	2,412
	162 石材	5,562		5,562
	171 原油	66		66
	211 非金属鉱物	4,310	388	3,922
	221 鉄鋼	7,242	530	6,712
	222 鋼材	28,258	3,115	25,143
	231 非鉄金属	8,257	1,363	6,894
	241 金属製品	26,118	4,469	21,649
	252 完成自動車	44	44	
	253 その他輸送機械	15,967		15,967
	254 二輪自動車	9,724		9,724
	255 自動車部品	12,853	2,137	10,716
	256 その他輸送用車両	1,205		1,205
	261 産業機械	55,530	1,249	54,281
	262 電気機械	145,967	1,641	144,326
	263 測量・光学・医療用機械	1,926	1,683	243
	264 事務用機器	2,799	2,068	731
	265 その他機械	1,572		1,572
	271 陶磁器	64		64
	291 ガラス類	433	35	398
	301 窯業品	6,508	177	6,331
	311 重油	57,808	57,808	
	321 その他の石油	6,779	198	6,581
	323 LPG（液化石油ガス）	254		254
	324 その他石油製品	22		22
	331 コークス	1,424		1,424
	341 石炭製品	873		873
	351 化学薬品	162,612	134,866	27,746

（単位:フレート・トン）

国　名	品　種　名		貨物数量 計	輸出	輸入
	361	化学肥料	16,757	167	16,590
	371	染料・塗料・合成樹脂・その他化学工業品	44,141	5,867	38,274
	381	紙・パルプ	35,167	10,151	25,016
	391	糸及び紡績半製品	4,940	3,263	1,677
	401	その他繊維工業品	6,542	1,519	5,023
	411	砂糖	63		63
	421	製造食品	20,122		20,122
	422	飲料	74		74
	425	その他食料工業品	5,579		5,579
	431	がん具	8,167		8,167
	441	衣料・身廻品・はきもの	54,284	242	54,042
	442	文房具・運動娯楽用品・楽器	7,376	104	7,272
	443	家具装備品	47,797	479	47,318
	444	その他日用品	47,990	830	47,160
	451	ゴム製品	38,366	9,266	29,100
	461	木製品（他に分類されないもの）	49,718		49,718
	471	その他製造工業品	3,764	780	2,984
	481	金属くず	7,449	7,070	379
	491	再利用資材	1,695	653	1,042
	501	動植物性製造飼肥料	1,863	823	1,040
	521	輸送用容器	10,851	2,345	8,506
	531	取合せ品	136	70	66
	541	分類不能のもの	3,926	3,324	602
韓国		**計**	**872,265**	**339,405**	**532,860**
	11	麦	11,546		11,546
	23	豆類	309		309
	31	野菜・果物	1,633		1,633
	41	綿花	732		732
	51	その他農産品	1,300		1,300
	71	その他畜産品	1,039		1,039
	81	水産品	44,253	1,360	42,893
	92	製材	16,002	35	15,967
	101	樹脂類	6,215		6,215
	111	木材チップ	716		716
	112	その他林産品	158		158
	121	薪炭	60		60
	151	金属鉱	13	13	
	161	砂利、砂	108		108
	162	石材	24	24	
	191	石灰石	51		51
	201	原塩	440		440
	211	非金属鉱物	3,152	210	2,942
	221	鉄鋼	2,065	154	1,911
	222	鋼材	135,774	88,448	47,326
	231	非鉄金属	7,859		7,859
	241	金属製品	6,584	50	6,534
	253	その他輸送機械	1,455		1,455
	254	二輪自動車	565	565	
	255	自動車部品	3,882	1,513	2,369
	256	その他輸送用車両	22		22

（単位:フレート・トン）

国　名	品　種　名	貨物数量 計	輸出	輸入
	261　産業機械	8,434	565	7,869
	262　電気機械	2,389	115	2,274
	263　測量・光学・医療用機械	4,154	4,064	90
	264　事務用機器	60	35	25
	271　陶磁器	22		22
	291　ガラス類	225		225
	301　窯業品	5,402		5,402
	320　揮発油	162,753	26,759	135,994
	321　その他の石油	130,830		130,830
	323　LPG（液化石油ガス）	1,360		1,360
	324　その他石油製品	228	36	192
	331　コークス	2,549		2,549
	341　石炭製品	99		99
	351　化学薬品	168,250	160,043	8,207
	361　化学肥料	582		582
	371　染料・塗料・合成樹脂・その他化学工業品	28,990	5,487	23,503
	381　紙・パルプ	13,604	10,722	2,882
	391　糸及び紡績半製品	9,742	7,359	2,383
	401　その他繊維工業品	383		383
	411　砂糖	36		36
	421　製造食品	8,932	70	8,862
	422　飲料	12,507	18	12,489
	423　水	910		910
	425　その他食料工業品	33		33
	431　がん具	7		7
	441　衣料・身廻品・はきもの	2,607	548	2,059
	442　文房具・運動娯楽用品・楽器	1,461	893	568
	443　家具装備品	1,336	360	976
	444　その他日用品	998	729	269
	451　ゴム製品	7,279	1,492	5,787
	461　木製品（他に分類されないもの）	7,450		7,450
	471　その他製造工業品	6,875	6,720	155
	481　金属くず	7,043	7,008	35
	491　再利用資材	13,218	12,787	431
	501　動植物性製造飼肥料	13,011		13,011
	511　廃棄物	271	271	
	521　輸送用容器	1,268	275	993
	531　取合せ品	745	677	68
	541　分類不能のもの	265		265
アラブ首長国	**計**	**480,847**	**23,639**	**457,208**
	81　水産品	71	71	
	171　原油	426,930		426,930
	252　完成自動車	14,970	14,970	
	254　二輪自動車	2,931	2,931	
	255　自動車部品	44	44	
	262　電気機械	53	53	
	320　揮発油	30,278		30,278
	451　ゴム製品	2,153	2,153	
	481　金属くず	3,417	3,417	

（単位:フレート・トン）

国　名	品　種　名		貨物数量 計	輸出	輸入
アメリカ		計	999,133	11,047	988,086
	21	米	35	35	
	22	とうろもこし	71,000		71,000
	81	水産品	14,641	35	14,606
	111	木材チップ	26,469		26,469
	211	非金属鉱物	13,552		13,552
	222	鋼材	4,240	4,240	
	261	産業機械	7		7
	262	電気機械	175		175
	320	揮発油	250,939		250,939
	322	LNG（液化天然ガス）	119,353		119,353
	323	LPG（液化石油ガス）	489,657		489,657
	351	化学薬品	1,324		1,324
	421	製造食品	70	35	35
	425	その他食料工業品	88		88
	443	家具装備品	35	35	
	451	ゴム製品	6,667	6,667	
	461	木製品（他に分類されないもの）	210		210
	491	再利用資材	455		455
	501	動植物性製造飼肥料	216		216
クウェート		計	880,258		880,258
	171	原油	834,197		834,197
	323	LPG（液化石油ガス）	46,061		46,061
マレーシア		計	345,232	68,339	276,893
	81	水産品	296	164	132
	92	製材	309		309
	101	樹脂類	3,252		3,252
	111	木材チップ	103		103
	112	その他林産品	690		690
	121	薪炭	1,102		1,102
	151	金属鉱	8,322	8,322	
	191	石灰石	101		101
	211	非金属鉱物	2,352		2,352
	221	鉄鋼	168	168	
	222	鋼材	927	927	
	231	非鉄金属	1,237	1,237	
	241	金属製品	1,640	1,068	572
	253	その他輸送機械	51		51
	255	自動車部品	4,817	4,487	330
	261	産業機械	667	44	623
	262	電気機械	219	71	148
	263	測量・光学・医療用機械	848	848	
	291	ガラス類	2,893	2,893	
	320	揮発油	38,321	18,699	19,622
	322	LNG（液化天然ガス）	216,097		216,097
	371	染料・塗料・合成樹脂・その他化学工業品	15,474	1,555	13,919
	391	糸及び紡績半製品	392		392
	401	その他繊維工業品	188	88	100
	411	砂糖	24		24

（単位:フレート・トン）

国　名	品　種　名		貨物数量 計	輸出	輸入
	421	製造食品	124		124
	425	その他食料工業品	21		21
	431	がん具	23		23
	441	衣料・身廻品・はきもの	1,471	1,058	413
	442	文房具・運動娯楽用品・楽器	205		205
	443	家具装備品	270	35	235
	444	その他日用品	11		11
	451	ゴム製品	4,918	4,179	739
	461	木製品（他に分類されないもの）	14,845		14,845
	471	その他製造工業品	1,403	1,403	
	481	金属くず	15,975	15,935	40
	491	再利用資材	4,812	4,812	
	511	廃棄物	35	35	
	521	輸送用容器	428	267	161
	541	分類不能のもの	201	44	157
オーストラリア		計	259,375	19,576	239,799
	131	石炭	43,000		43,000
	252	完成自動車	2,300		2,300
	320	揮発油	22,507		22,507
	322	LNG（液化天然ガス）	147,072		147,072
	323	LPG（液化石油ガス）	24,920		24,920
	444	その他日用品	248	248	
	451	ゴム製品	19,328	19,328	
				0	
カナダ		計	259,298	5,591	253,707
	23	豆類	104		104
	81	水産品	35		35
	92	製材	951		951
	323	LPG（液化石油ガス）	251,804		251,804
	351	化学薬品	616		616
	421	製造食品	94		94
	451	ゴム製品	5,591	5,591	
	461	木製品（他に分類されないもの）	68		68
	501	動植物性製造飼肥料	35		35
インドネシア		計	283,986	42,235	241,751
	81	水産品	1,752	290	1,462
	92	製材	2,235		2,235
	101	樹脂類	3,989		3,989
	111	木材チップ	132		132
	112	その他林産品	152		152
	121	薪炭	494		494
	131	石炭	165,501		165,501
	162	石材	271		271
	222	鋼材	2,871	2,871	
	241	金属製品	527		527
	255	自動車部品	419	419	
	262	電気機械	120	18	102
	341	石炭製品	594		594
	351	化学薬品	3,284	3,200	84

（単位:フレート・トン）

国　名	品　種　名		貨物数量 計	輸出	輸入
	361	化学肥料	84		84
	371	染料・塗料・合成樹脂・その他化学工業品	2,179		2,179
	381	紙・パルプ	34,351	177	34,174
	391	糸及び紡績半製品	68		68
	401	その他繊維工業品	189		189
	421	製造食品	1,342		1,342
	425	その他食料工業品	171		171
	441	衣料・身廻品・はきもの	311		311
	443	家具装備品	149		149
	444	その他日用品	11,476	107	11,369
	451	ゴム製品	385		385
	461	木製品（他に分類されないもの）	4,490	19	4,471
	471	その他製造工業品	311		311
	481	金属くず	5,681	5,637	44
	491	再利用資材	29,656	29,497	159
	501	動植物性製造飼肥料	10,588		10,588
	521	輸送用容器	214		214
カタール		計	273,128	3,032	270,096
	171	原油	89,441		89,441
	322	LNG（液化天然ガス）	180,655		180,655
	451	ゴム製品	3,032	3,032	
ガンビア		計	2,196	2,196	
	21	米	2,196	2,196	
ミャンマー		計	182	182	
	421	製造食品	182	182	
ベトナム		計	189,614	61,461	128,153
	31	野菜・果物	532		532
	41	綿花	520		520
	81	水産品	6,348	4,183	2,165
	92	製材	672		672
	101	樹脂類	616		616
	111	木材チップ	53,386		53,386
	112	その他林産品	3,743		3,743
	121	薪炭	945		945
	162	石材	2,676		2,676
	211	非金属鉱物	342	232	110
	221	鉄鋼	1,150		1,150
	222	鋼材	3,245	1,608	1,637
	231	非鉄金属	2,906	403	2,503
	241	金属製品	2,832	51	2,781
	253	その他輸送機械	686	686	
	255	自動車部品	552	339	213
	256	その他輸送用車両	55	55	
	261	産業機械	4,284	3,429	855
	262	電気機械	1,421	280	1,141
	271	陶磁器	171		171
	301	窯業品	322		322

（単位:フレート・トン）

国　名	品　種　名		貨物数量 計	輸出	輸入
	331	コークス	124		124
	341	石炭製品	113		113
	351	化学薬品	2,446	496	1,950
	361	化学肥料	11,085	10,865	220
	371	染料・塗料・合成樹脂・その他化学工業品	11,461	102	11,359
	381	紙・パルプ	3,645	3,645	
	391	糸及び紡績半製品	327		327
	401	その他繊維工業品	97	52	45
	411	砂糖	70		70
	421	製造食品	2,563	198	2,365
	422	飲料	20		20
	431	がん具	867		867
	441	衣料・身廻品・はきもの	4,085	18	4,067
	442	文房具・運動娯楽用品・楽器	1,141	75	1,066
	443	家具装備品	15,122		15,122
	444	その他日用品	1,155	1,062	93
	451	ゴム製品	142		142
	461	木製品（他に分類されないもの）	1,346		1,346
	471	その他製造工業品	330	51	279
	481	金属くず	158	158	
	491	再利用資材	32,220	31,800	420
	501	動植物性製造飼肥料	3,408	71	3,337
	521	輸送用容器	10,195	1,584	8,611
	541	分類不能のもの	90	18	72
オマーン		計	207,476	620	206,856
	171	原油	206,781		206,781
	371	染料・塗料・合成樹脂・その他化学工業品	75		75
	451	ゴム製品	620	620	
アルゼンチン		計	50,342		50,342
	22	とうろもこし	25,000		25,000
	171	原油	25,342		25,342
ロシア		計	89,037	2,512	86,525
	81	水産品	13,571		13,571
	92	製材	5,856		5,856
	111	木材チップ	1,443		1,443
	241	金属製品	627	627	
	255	自動車部品	500	500	
	322	LNG（液化天然ガス）	65,468		65,468
	421	製造食品	89	36	53
	442	文房具・運動娯楽用品・楽器	18	18	
	451	ゴム製品	385	385	
	461	木製品（他に分類されないもの）	134		134
	481	金属くず	946	946	
タイ		計	185,594	44,564	141,030
	21	米	3,350		3,350
	22	とうろもこし	101		101
	31	野菜・果物	282		282

（単位:フレート・トン）

国　名	品　種　名		貨物数量 計	輸出	輸入
	71	その他畜産品	5,847	130	5,717
	81	水産品	4,092	716	3,376
	101	樹脂類	1,343		1,343
	111	木材チップ	132	132	
	151	金属鉱	71	71	
	162	石材	1,621		1,621
	211	非金属鉱物	2,490		2,490
	222	鋼材	3,138	2,995	143
	231	非鉄金属	361		361
	241	金属製品	1,348	214	1,134
	252	完成自動車	12,772	12,750	22
	253	その他輸送機械	342		342
	254	二輪自動車	485	485	
	255	自動車部品	597	230	367
	261	産業機械	154	44	110
	262	電気機械	3,120		3,120
	281	セメント	215		215
	320	揮発油	66,756		66,756
	331	コークス	88		88
	351	化学薬品	14,007	352	13,655
	361	化学肥料	26		26
	371	染料・塗料・合成樹脂・その他化学工業品	14,373	1,528	12,845
	381	紙・パルプ	80	35	45
	391	糸及び紡績半製品	2,311	2,311	
	401	その他繊維工業品	1,282	88	1,194
	411	砂糖	182		182
	421	製造食品	10,349	113	10,236
	422	飲料	203		203
	425	その他食料工業品	54		54
	431	がん具	5		5
	441	衣料・身廻品・はきもの	935	53	882
	442	文房具・運動娯楽用品・楽器	1,971	630	1,341
	443	家具装備品	374	35	339
	444	その他日用品	3,282	3,246	36
	451	ゴム製品	9,763	5,472	4,291
	461	木製品（他に分類されないもの）	98		98
	471	その他製造工業品	98		98
	481	金属くず	7,059	6,959	100
	491	再利用資材	2,158	1,799	359
	501	動植物性製造飼肥料	4,619	703	3,916
	521	輸送用容器	3,594	3,407	187
	541	分類不能のもの	66	66	
シンガポール		**計**	**81,573**	**81,171**	**402**
	21	米	2,907	2,907	
	81	水産品	174	50	124
	101	樹脂類	104		104
	261	産業機械	99	99	
	264	事務用機器	32	32	
	320	揮発油	36,123	36,123	
	321	その他の石油	41,705	41,705	

（単位:フレート・トン）

国　名	品　種　名	貨物数量 計	輸出	輸入
	351 化学薬品	44		44
	371 染料・塗料・合成樹脂・その他化学工業品	99		99
	421 製造食品	18		18
	444 その他日用品	35	35	
	481 金属くず	220	220	
	501 動植物性製造飼肥料	13		13
諸国	**計**	**348,957**	**32,310**	**316,647**
	21 米	8,700		8,700
	22 とうろもこし	26,733		26,733
	81 水産品	10,248		10,248
	111 木材チップ	10,340		10,340
	131 石炭	50,000		50,000
	211 非金属鉱物	3,700		3,700
	222 鋼材	741		741
	252 完成自動車	17,660	17,660	
	322 LNG（液化天然ガス）	185,185		185,185
	351 化学薬品	10,500		10,500
	481 金属くず	14,650	14,650	
	491 再利用資材	10,500		10,500
エジプト	**計**	**1,485**	**1,485**	
	81 水産品	1,380	1,380	
	261 産業機械	105	105	
ブルネイ	**計**	**20,000**		**20,000**
	131 石炭	20,000		20,000
台湾	**計**	**67,465**	**40,426**	**27,039**
	222 鋼材	33,726	6,687	27,039
	241 金属製品	600	600	
	261 産業機械	165	165	
	351 化学薬品	32,520	32,520	
	421 製造食品	13	13	
	481 金属くず	441	441	
ベルギー	**計**	**856**		**856**
	112 その他林産品	135		135
	261 産業機械	249		249
	371 染料・塗料・合成樹脂・その他化学工業品	16		16
	401 その他繊維工業品	101		101
	422 飲料	246		246
	443 家具装備品	11		11
	451 ゴム製品	62		62
	461 木製品（他に分類されないもの）	13		13
	521 輸送用容器	18		18
	531 取合せ品	5		5
デンマーク	**計**	**18**		**18**
	443 家具装備品	18		18

（単位:フレート・トン）

国　名	品　種　名		貨物数量 計	輸出	輸入
インド		計	14,891	9,474	5,417
	81	水産品	210		210
	151	金属鉱	105		105
	162	石材	243		243
	221	鉄鋼	3,532		3,532
	222	鋼材	94	81	13
	241	金属製品	2,842	2,842	
	301	窯業品	458		458
	371	染料・塗料・合成樹脂・その他化学工業品	88	70	18
	381	紙・パルプ	3,999	3,999	
	401	その他繊維工業品	26		26
	421	製造食品	486		486
	441	衣料・身廻品・はきもの	111	88	23
	443	家具装備品	108		108
	461	木製品（他に分類されないもの）	32		32
	481	金属くず	1,484	1,484	
	491	再利用資材	892	892	
	501	動植物性製造飼肥料	163		163
	541	分類不能のもの	18	18	
中国（ホンコン）		計	38,732	7,559	31,173
	21	米	6,442	6,442	
	51	その他農産品	41		41
	81	水産品	35	15	20
	92	製材	26	26	
	151	金属鉱	71	71	
	222	鋼材	264	71	193
	231	非鉄金属	1,210		1,210
	253	その他輸送機械	4,614		4,614
	255	自動車部品	389		389
	261	産業機械	782	123	659
	262	電気機械	5,801		5,801
	301	窯業品	228		228
	323	LPG（液化石油ガス）	52		52
	361	化学肥料	633		633
	371	染料・塗料・合成樹脂・その他化学工業品	686	18	668
	381	紙・パルプ	5,474		5,474
	401	その他繊維工業品	76		76
	423	水	25	25	
	441	衣料・身廻品・はきもの	97	72	25
	442	文房具・運動娯楽用品・楽器	25		25
	443	家具装備品	629		629
	444	その他日用品	10,384		10,384
	451	ゴム製品	493	493	
	471	その他製造工業品	15		15
	481	金属くず	203	203	
	521	輸送用容器	37		37
メキシコ		計	21,236	21,218	18
	421	製造食品	18		18
	451	ゴム製品	21,218	21,218	

（単位:フレート・トン）

国　名	品　種　名		貨物数量 計	輸出	輸入
フィンランド		計	313		313
	92	製材	287		287
	431	がん具	26		26
モザンビーク		計	106	106	
	81	水産品	106	106	
フィリピン		計	11,663	10,175	1,488
	31	野菜・果物	35	35	
	71	その他畜産品	35	35	
	241	金属製品	12	12	
	253	その他輸送機械	176	176	
	255	自動車部品	176	176	
	261	産業機械	354	130	224
	351	化学薬品	111		111
	421	製造食品	105	105	
	441	衣料・身廻品・はきもの	26		26
	442	文房具・運動娯楽用品・楽器	298	298	
	443	家具装備品	1,008	35	973
	444	その他日用品	212	212	
	461	木製品（他に分類されないもの）	3,427	3,427	
	471	その他製造工業品	247	247	
	481	金属くず	333	308	25
	521	輸送用容器	5,037	4,908	129
	541	分類不能のもの	71	71	
オランダ		計	6,254	212	6,042
	81	水産品	1,316	212	1,104
	201	原塩	35		35
	261	産業機械	91		91
	281	セメント	63		63
	291	ガラス類	18		18
	351	化学薬品	773		773
	371	染料・塗料・合成樹脂・その他化学工業品	195		195
	401	その他繊維工業品	3,257		3,257
	421	製造食品	306		306
	422	飲料	121		121
	521	輸送用容器	79		79
ドイツ		計	2,623		2,623
	81	水産品	1,489		1,489
	92	製材	534		534
	252	完成自動車	29		29
	253	その他輸送機械	35		35
	261	産業機械	106		106
	262	電気機械	35		35
	265	その他機械	50		50
	371	染料・塗料・合成樹脂・その他化学工業品	101		101
	421	製造食品	35		35
	441	衣料・身廻品・はきもの	18		18

（単位:フレート・トン）

国　名	品　種　名	貨物数量 計	輸出	輸入
	443 家具装備品	22		22
	451 ゴム製品	38		38
	461 木製品（他に分類されないもの）	131		131
イタリア	計	307	222	85
	255 自動車部品	11		11
	421 製造食品	49		49
	422 飲料	25		25
	451 ゴム製品	222	222	
コロンビア	計	2,912	2,912	
	451 ゴム製品	2,912	2,912	
ルーマニア	計	4,356		4,356
	92 製材	607		607
	461 木製品（他に分類されないもの）	3,749		3,749
パキスタン	計	3,358	645	2,713
	211 非金属鉱物	2,672		2,672
	262 電気機械	314	314	
	443 家具装備品	41		41
	444 その他日用品	53	53	
	491 再利用資材	278	278	
スペイン	計	703	177	526
	81 水産品	177	177	
	421 製造食品	190		190
	422 飲料	316		316
	461 木製品（他に分類されないもの）	20		20
トンガ	計	70	70	
	81 水産品	70	70	
ニカラグア	計	51	51	
	451 ゴム製品	51	51	
トルコ	計	1,441	35	1,406
	351 化学薬品	741		741
	371 染料・塗料・合成樹脂・その他化学工業品	216		216
	391 糸及び紡績半製品	449		449
	451 ゴム製品	35	35	
チリ	計	2,483		2,483
	81 水産品	674		674
	162 石材	1,775		1,775
	221 鉄鋼	34		34
イギリス	計	1,902		1,902
	261 産業機械	789		789
	262 電気機械	58		58
	351 化学薬品	369		369

（単位:フレート・トン）

国　名	品　種　名	貨物数量 計	輸出	輸入
	431 がん具	53		53
	461 木製品（他に分類されないもの）	423		423
	471 その他製造工業品	86		86
	521 輸送用容器	124		124
ギリシャ	計	121		121
	211 非金属鉱物	121		121
ブラジル	計	24,238	409	23,829
	22 とうろもこし	23,800		23,800
	71 その他畜産品	29		29
	255 自動車部品	409	409	
フランス	計	1,144	364	780
	422 飲料	657		657
	423 水	76		76
	451 ゴム製品	364	364	
	461 木製品（他に分類されないもの）	25		25
	541 分類不能のもの	22		22
スリランカ	計	795		795
	421 製造食品	795		795
カンボジア	計	352	352	
	441 衣料・身廻品・はきもの	212	212	
	491 再利用資材	140	140	
ニュージーランド	計	19,484	19,484	
	81 水産品	70	70	
	321 その他の石油	19,158	19,158	
	451 ゴム製品	256	256	
ペルー	計	845	792	53
	81 水産品	53		53
	451 ゴム製品	792	792	
エルサルバドル	計	208	208	
	451 ゴム製品	208	208	
コスタリカ	計	206	206	
	451 ゴム製品	206	206	
トリニダード・トバゴ	計	264	264	
	255 自動車部品	44	44	
	262 電気機械	44	44	
	481 金属くず	176	176	
パナマ	計	68,748	2,624	66,124
	322 LNG（液化天然ガス）	66,124		66,124
	451 ゴム製品	2,624	2,624	

（単位:フレート・トン）

国　名	品　種　名	貨物数量 計	輸出	輸入
パラグアイ	計	52	52	
	451 ゴム製品	52	52	
パプアニューギニア	計	75,092		75,092
	322 LNG（液化天然ガス）	75,092		75,092
仏領ギアナ	計	280	280	
	451 ゴム製品	280	280	
仏領ポリネシア	計	150	150	
	81 水産品	150	150	
ニューカレドニア	計	70	70	
	81 水産品	70	70	
マルチニーク	計	161	161	
	451 ゴム製品	161	161	
グアドループ	計	351	351	
	451 ゴム製品	351	351	
ホンジュラス	計	572	572	
	451 ゴム製品	572	572	
スウェーデン	計	49		49
	256 その他輸送用車両	49		49
ノルウェー	計	1,030		1,030
	81 水産品	988		988
	351 化学薬品	42		42
バングラデシュ	計	94,596	94,596	
	320 揮発油	35,698	35,698	
	321 その他の石油	58,898	58,898	

(12) 内国貿易相手都道府県別品種別表

（単位:フレート・トン）

都道府県名	品種名	貨物数量 計	貨物数量 移出	貨物数量 移入
合計		24,849,938	12,291,352	12,558,586
北海道	計	9,053,134	4,591,145	4,461,989
	11 麦	1,118	0	1,118
	21 米	12,403	2,829	9,574
	23 豆類	220	220	0
	31 野菜・果物	5,973	28	5,945
	51 その他農産品	1,600	1,580	20
	71 その他畜産品	157	93	64
	81 水産品	5,843	754	5,089
	91 原木	1,880	600	1,280
	92 製材	1,935	820	1,115
	101 樹脂類	1,429	0	1,429
	121 薪炭	516	0	516
	161 砂利・砂	3,760	3,600	160
	162 石材	240	240	0
	211 非金属鉱物	580	360	220
	221 鉄鋼	60	60	0
	222 鋼材	40,099	8,893	31,206
	231 非鉄金属	3,244	760	2,484
	241 金属製品	11,243	6,226	5,017
	252 完成自動車	590,001	499,420	90,581
	253 その他輸送用車両	220	110	110
	254 二輪自動車	20	0	20
	255 自動車部品	66,078	33,267	32,811
	256 その他輸送機械	305,910	37,290	268,620
	261 産業機械	4,936	4,390	546
	262 電気機械	7,532	2,713	4,819
	281 セメント	95,885	300	95,585
	291 ガラス類	140	0	140
	301 窯業品	3,170	3,030	140
	311 重油	170,700	170,700	0
	320 揮発油	27,530	26,130	1,400
	321 その他の石油	52,010	48,710	3,300
	323 LPG（液化石油ガス）	69,950	69,950	0
	324 その他石油製品	8,800	8,800	0
	331 コークス	320	100	220
	341 石炭製品	79	0	79
	351 化学薬品	1,492	600	892
	361 化学肥料	220	180	40
	371 染料・塗料・合成樹脂・その他化学工業品	6,821	2,318	4,503
	381 紙・パルプ	80,040	45,544	34,496
	391 糸及び紡績半製品	502	0	502
	401 その他繊維工業品	26	0	26
	411 砂糖	733	40	693
	421 製造食品	5,768	883	4,885
	422 飲料	27,599	17,580	10,019
	423 水	14,006	11,486	2,520
	425 その他食料工業品	40	0	40
	441 衣服・身廻品・はきもの	2,153	1,260	893
	442 文房具・運動娯楽用品・楽器	238	0	238
	443 家具装備品	2,973	1,320	1,653

（単位:フレート・トン）

都道府県名	品種名	貨物数量 計	移出	移入
	444 その他日用品	6,663	4,084	2,579
	451 ゴム製品	8,929	8,317	612
	461 木製品	22,801	20,069	2,732
	471 その他製造工業品	180	180	0
	481 金属くず	22,282	7,661	14,621
	491 再利用資材	85,463	46,005	39,458
	501 動植物性製造飼肥料	21,676	9,785	11,891
	511 廃棄物	1,000	100	900
	512 廃土砂	440	440	0
	521 輸送用容器	10,938	8,095	2,843
	531 取合せ品	1,900	1,540	360
	541 分類不能のもの	80	0	80
	611 バス(特大)	29,550	15,000	14,550
	612 バス(大型)	2,500	1,250	1,250
	613 バス(普通)	750	390	360
	621 トラック(特大)	372,260	178,080	194,180
	622 トラック(大型)	166,300	79,650	86,650
	623 トラック(普通)	59,790	28,620	31,170
	624 トラック(小型)	6,650	3,180	3,470
	631 乗用車(普通・小型)	518,440	242,240	276,200
	632 乗用車(軽四輪)	76,280	51,910	24,370
	641 その他(軽トラック)	3,310	1,585	1,725
	642 その他(トラック・トレーラー)	5,996,540	2,869,680	3,126,860
	614 バス(小型)	220	100	120
愛知県	**計**	**7,830,637**	**4,836,149**	**2,994,488**
	11 麦	2,990	0	2,990
	21 米	40	40	0
	22 とうもろこし	1,491	0	1,491
	31 野菜・果物	320	320	0
	91 原木	60	60	0
	161 砂利・砂	220	0	220
	211 非金属鉱物	230	40	190
	221 鉄鋼	9,219	0	9,219
	222 鋼材	44,269	9,194	35,075
	231 非鉄金属	1,037	1,037	0
	241 金属製品	71,180	57,298	13,882
	252 完成自動車	5,298,640	3,597,000	1,701,640
	253 その他輸送用車両	300	0	300
	255 自動車部品	323,620	141,240	182,380
	256 その他輸送機械	118,140	54,010	64,130
	261 産業機械	5,348	752	4,596
	262 電気機械	460	460	0
	281 セメント	46,946	0	46,946
	291 ガラス類	4,710	0	4,710
	301 窯業品	1,391	20	1,371
	320 揮発油	6,500	0	6,500
	321 その他の石油	4,800	0	4,800
	323 LPG（液化石油ガス）	750	750	0
	351 化学薬品	995	995	0
	371 染料・塗料・合成樹脂・その他化学工業品	5,971	581	5,390
	381 紙・パルプ	11,967	10,828	1,139
	421 製造食品	10,112	36	10,076
	422 飲料	120	120	0

（単位:フレート・トン）

都道府県名	品種名	貨物数量 計	移出	移入
	443 家具装備品	20	20	0
	444 その他日用品	889	0	889
	451 ゴム製品	12,894	1,507	11,387
	461 木製品	978	818	160
	481 金属くず	49,079	7,498	41,581
	491 再利用資材	1,280	0	1,280
	501 動植物性製造飼肥料	18,264	4,158	14,106
	512 廃土砂	20	20	0
	521 輸送用容器	2,842	582	2,260
	531 取合せ品	2,960	0	2,960
	611 バス(特大)	5,775	3,375	2,400
	612 バス(大型)	500	350	150
	613 バス(普通)	60	30	30
	621 トラック(特大)	120,820	66,780	54,040
	622 トラック(大型)	21,700	12,050	9,650
	623 トラック(普通)	8,670	4,770	3,900
	624 トラック(小型)	1,440	810	630
	631 乗用車(普通・小型)	282,910	136,650	146,260
	632 乗用車(軽四輪)	43,405	12,065	31,340
	641 その他(軽トラック)	715	385	330
	642 その他(トラック・トレーラー)	1,283,590	709,500	574,090
神奈川県	計	2,393,175	547,894	1,845,281
	11 麦	11,629	353	11,276
	21 米	455	455	0
	23 豆類	1,106	20	1,086
	24 その他雑穀	43	0	43
	31 野菜・果物	2,298	6	2,292
	41 綿花	131	0	131
	51 その他農産品	2,738	0	2,738
	71 その他畜産品	5,410	2,786	2,624
	81 水産品	86,864	45,992	40,872
	92 製材	18,876	0	18,876
	101 樹脂類	23,233	0	23,233
	111 木材チップ	318	247	71
	112 その他林産品	1,047	0	1,047
	121 薪炭	5,036	0	5,036
	151 金属鉱	584	549	35
	162 石材	3,764	0	3,764
	191 石灰石	18	0	18
	211 非金属鉱物	2,990	1,410	1,580
	221 鉄鋼	3,043	47	2,996
	222 鋼材	41,735	25,192	16,543
	231 非鉄金属	10,585	247	10,338
	241 金属製品	8,582	4,986	3,596
	252 完成自動車	1,189,368	16,047	1,173,321
	253 その他輸送用車両	1,935	79	1,856
	254 二輪自動車	882	35	847
	255 自動車部品	14,381	6,621	7,760
	256 その他輸送機械	334	334	0
	261 産業機械	13,491	3,331	10,160
	262 電気機械	37,420	4,768	32,652
	263 測量・光学・医療用機械	1,840	338	1,502
	264 事務用機器	2,122	0	2,122
	265 その他機械	26	0	26

（単位:フレート・トン）

都道府県名	品種名	貨物数量 計	移出	移入
	271 陶磁器	475	0	475
	281 セメント	5,221	0	5,221
	291 ガラス類	118	0	118
	301 窯業品	3,427	2,223	1,204
	311 重油	72,300	54,400	17,900
	320 揮発油	163,840	44,250	119,590
	321 その他の石油	107,722	14,900	92,822
	323 LPG（液化石油ガス）	9,608	9,550	58
	324 その他石油製品	4,240	2,000	2,240
	331 コークス	2,734	0	2,734
	341 石炭製品	708	0	708
	351 化学薬品	65,062	53,913	11,149
	361 化学肥料	2,259	2,069	190
	371 染料・塗料・合成樹脂・その他化学工業品	13,030	1,214	11,816
	381 紙・パルプ	5,043	2,417	2,626
	391 糸及び紡績半製品	6,381	1,759	4,622
	401 その他繊維工業品	1,318	710	608
	421 製造食品	33,583	4,708	28,875
	422 飲料	900	70	830
	423 水	2,316	0	2,316
	425 その他食料工業品	22	0	22
	431 がん具	1,800	0	1,800
	441 衣服・身廻品・はきもの	14,869	1,281	13,588
	442 文房具・運動娯楽用品・楽器	4,582	267	4,315
	443 家具装備品	21,752	23	21,729
	444 その他日用品	36,122	26,812	9,310
	451 ゴム製品	212,509	192,973	19,536
	461 木製品	21,488	211	21,277
	471 その他製造工業品	2,670	1,253	1,417
	481 金属くず	19,756	6,420	13,336
	491 再利用資材	12,398	1,310	11,088
	501 動植物性製造飼肥料	35,053	0	35,053
	511 廃棄物	2,669	35	2,634
	512 廃土砂	76	0	76
	521 輸送用容器	11,701	7,213	4,488
	531 取合せ品	133	58	75
	541 分類不能のもの	3,006	2,012	994
東京都	計	1,202,444	679,141	523,303
	11 麦	7,333	0	7,333
	21 米	180	180	0
	23 豆類	1,424	180	1,244
	24 その他雑穀	372	0	372
	31 野菜・果物	5,482	0	5,482
	41 綿花	25	0	25
	51 その他農産品	455	0	455
	71 その他畜産品	3,706	412	3,294
	81 水産品	39,197	12,164	27,033
	91 原木	95	60	35
	92 製材	40,567	99	40,468
	101 樹脂類	7,724	0	7,724
	111 木材チップ	1,170	0	1,170
	112 その他林産品	197	0	197
	121 薪炭	3,069	0	3,069
	151 金属鉱	389	389	0

（単位:フレート・トン）

都道府県名	品種名	貨物数量 計	移出	移入
	162 石材	5,368	68	5,300
	211 非金属鉱物	11,149	2,278	8,871
	221 鉄鋼	516	0	516
	222 鋼材	22,863	3,268	19,595
	231 非鉄金属	4,317	269	4,048
	241 金属製品	6,727	2,819	3,908
	252 完成自動車	69,842	7,047	62,795
	253 その他輸送用車両	3,903	0	3,903
	255 自動車部品	64,186	45,392	18,794
	256 その他輸送機械	61,205	35,135	26,070
	261 産業機械	27,232	5,947	21,285
	262 電気機械	77,998	45,858	32,140
	263 測量・光学・医療用機械	341	115	226
	264 事務用機器	1,260	0	1,260
	265 その他機械	183	6	177
	271 陶磁器	254	0	254
	281 セメント	3,601	0	3,601
	291 ガラス類	127	0	127
	301 窯業品	845	308	537
	324 その他石油製品	281	0	281
	331 コークス	5,618	0	5,618
	341 石炭製品	1,531	0	1,531
	351 化学薬品	10,856	20	10,836
	361 化学肥料	448	309	139
	371 染料・塗料・合成樹脂・その他化学工業品	7,416	1,137	6,279
	381 紙・パルプ	22,055	5,889	16,166
	391 糸及び紡績半製品	2,175	335	1,840
	401 その他繊維工業品	3,309	128	3,181
	411 砂糖	30	0	30
	421 製造食品	25,697	2,687	23,010
	422 飲料	3,293	361	2,932
	423 水	5,990	0	5,990
	425 その他食料工業品	74	4	70
	431 がん具	1,647	0	1,647
	441 衣服・身廻品・はきもの	4,201	159	4,042
	442 文房具・運動娯楽用品・楽器	5,400	2,370	3,030
	443 家具装備品	10,417	2,994	7,423
	444 その他日用品	7,311	4,139	3,172
	451 ゴム製品	497,274	477,126	20,148
	461 木製品	33,367	100	33,267
	471 その他製造工業品	1,195	407	788
	481 金属くず	1,833	1,373	460
	491 再利用資材	10,617	638	9,979
	501 動植物性製造飼肥料	33,379	1,496	31,883
	511 廃棄物	263	0	263
	512 廃土砂	40	40	0
	521 輸送用容器	21,220	4,066	17,154
	531 取合せ品	441	51	390
	541 分類不能のもの	11,764	11,318	446
鹿児島県	計	542,446	9,550	532,896
	11 麦	382	0	382
	23 豆類	43	0	43
	81 水産品	469	256	213
	101 樹脂類	188	0	188

（単位:フレート・トン）

都道府県名	品種名	貨物数量 計	移出	移入
	171 原油	528,448	0	528,448
	222 鋼材	343	209	134
	231 非鉄金属	204	0	204
	241 金属製品	155	53	102
	252 完成自動車	507	507	0
	255 自動車部品	157	0	157
	261 産業機械	82	0	82
	262 電気機械	670	0	670
	331 コークス	243	0	243
	371 染料・塗料・合成樹脂・その他化学工業品	165	35	130
	391 糸及び紡績半製品	54	0	54
	421 製造食品	300	0	300
	431 がん具	45	0	45
	441 衣服・身廻品・はきもの	484	0	484
	443 家具装備品	95	0	95
	451 ゴム製品	1,086	685	401
	461 木製品	521	0	521
	521 輸送用容器	7,320	7,320	0
	541 分類不能のもの	485	485	0
茨城県	計	510,251	80,990	429,261
	11 麦	32,513	0	32,513
	21 米	20	20	0
	22 とうもろこし	4,499	0	4,499
	24 その他雑穀	2,354	0	2,354
	31 野菜・果物	113	0	113
	71 その他畜産品	343	224	119
	81 水産品	4,177	2,339	1,838
	92 製材	51,969	0	51,969
	101 樹脂類	308	0	308
	121 薪炭	177	0	177
	151 金属鉱	177	177	0
	211 非金属鉱物	555	196	359
	221 鉄鋼	20	0	20
	222 鋼材	121,088	1,718	119,370
	231 非鉄金属	116	0	116
	241 金属製品	584	452	132
	253 その他輸送用車両	79	0	79
	255 自動車部品	403	240	163
	261 産業機械	395	0	395
	262 電気機械	1,674	907	767
	263 測量・光学・医療用機械	66	66	0
	291 ガラス類	46	0	46
	301 窯業品	130	130	0
	311 重油	76,000	47,900	28,100
	320 揮発油	93,860	0	93,860
	321 その他の石油	58,500	0	58,500
	323 LPG（液化石油ガス）	13,950	650	13,300
	324 その他石油製品	1,000	0	1,000
	351 化学薬品	12,458	10,850	1,608
	361 化学肥料	28	0	28
	371 染料・塗料・合成樹脂・その他化学工業品	279	71	208
	381 紙・パルプ	222	28	194
	391 糸及び紡績半製品	343	141	202
	401 その他繊維工業品	35	35	0
	421 製造食品	2,315	71	2,244
	422 飲料	77	26	51
	431 がん具	47	0	47

（単位:フレート・トン）

都道府県名	品種名	貨物数量 計	移出	移入
	441 衣服・身廻品・はきもの	280	35	245
	442 文房具・運動娯楽用品・楽器	8	8	0
	443 家具装備品	691	0	691
	444 その他日用品	1,201	1,006	195
	451 ゴム製品	5,155	5,123	32
	461 木製品	1,714	0	1,714
	471 その他製造工業品	112	0	112
	481 金属くず	8,038	8,038	0
	491 再利用資材	2,690	256	2,434
	501 動植物性製造飼肥料	8,167	0	8,167
	511 廃棄物	216	0	216
	521 輸送用容器	1,059	283	776
千葉県	計	509,802	153,368	356,434
	11 麦	5,124	0	5,124
	161 砂利・砂	35,870	0	35,870
	222 鋼材	150,416	0	150,416
	241 金属製品	80	0	80
	311 重油	145,400	138,390	7,010
	320 揮発油	71,030	0	71,030
	321 その他の石油	28,140	0	28,140
	324 その他石油製品	7,000	7,000	0
	331 コークス	5,165	0	5,165
	481 金属くず	50,517	7,978	42,539
	501 動植物性製造飼肥料	11,060	0	11,060
岡山県	計	470,302	421,635	48,667
	11 麦	404	0	404
	22 とうもろこし	2,983	0	2,983
	221 鉄鋼	9,352	0	9,352
	222 鋼材	21,472	0	21,472
	241 金属製品	40	0	40
	261 産業機械	80	9	71
	311 重油	246,750	246,750	0
	321 その他の石油	29,401	29,401	0
	324 その他石油製品	5,000	0	5,000
	351 化学薬品	145,475	145,475	0
	481 金属くず	9,345	0	9,345
大阪府	計	383,103	238,704	144,399
	21 米	180	180	0
	23 豆類	40	40	0
	24 その他雑穀	40	0	40
	81 水産品	60	40	20
	91 原木	40	40	0
	92 製材	180	100	80
	111 木材チップ	160	0	160
	161 砂利・砂	80	80	0
	222 鋼材	61,839	2,100	59,739
	231 非鉄金属	3,040	420	2,620
	241 金属製品	82,914	81,594	1,320
	252 完成自動車	62,730	5,040	57,690
	256 その他輸送機械	6,160	3,630	2,530
	261 産業機械	1,120	700	420
	262 電気機械	40	20	20
	265 その他機械	20	0	20
	301 窯業品	740	0	740
	311 重油	113,500	113,500	0
	324 その他石油製品	3,760	3,760	0

（単位:フレート・トン）

都道府県名	品種名	貨物数量 計	移出	移入
	331 コークス	20	0	20
	351 化学薬品	40	0	40
	371 染料・塗料・合成樹脂・その他化学工業品	40	40	0
	381 紙・パルプ	29,860	23,820	6,040
	411 砂糖	20	20	0
	421 製造食品	80	80	0
	422 飲料	400	140	260
	425 その他食料工業品	200	0	200
	443 家具装備品	60	60	0
	444 その他日用品	600	20	580
	451 ゴム製品	40	40	0
	461 木製品	480	480	0
	471 その他製造工業品	220	60	160
	481 金属くず	80	80	0
	491 再利用資材	11,880	400	11,480
	501 動植物性製造飼肥料	1,760	1,760	0
	512 廃土砂	40	40	0
	521 輸送用容器	460	240	220
	531 取合せ品	180	180	0
福島県	計	280,136	37,450	242,686
	131 石炭	241,416	0	241,416
	311 重油	22,670	21,400	1,270
	320 揮発油	2,780	2,780	0
	321 その他の石油	9,490	9,490	0
	323 LPG（液化石油ガス）	820	820	0
	351 化学薬品	2,960	2,960	0
青森県	計	270,746	147,864	122,882
	24 その他雑穀	43	0	43
	81 水産品	459	459	0
	92 製材	329	0	329
	101 樹脂類	95	0	95
	162 石材	270	0	270
	211 非金属鉱物	256	136	120
	221 鉄鋼	22	0	22
	222 鋼材	190	168	22
	241 金属製品	18	0	18
	252 完成自動車	140	0	140
	255 自動車部品	18	18	0
	256 その他輸送機械	9,130	9,020	110
	261 産業機械	24	0	24
	262 電気機械	217	35	182
	281 セメント	119,345	0	119,345
	311 重油	72,750	72,750	0
	320 揮発油	15,180	15,180	0
	321 その他の石油	43,850	43,850	0
	324 その他石油製品	4,930	4,930	0
	331 コークス	110	0	110
	371 染料・塗料・合成樹脂・その他化学工業品	22	0	22
	391 糸及び紡績半製品	35	35	0
	421 製造食品	418	0	418
	423 水	35	0	35
	441 衣服・身廻品・はきもの	66	0	66
	442 文房具・運動娯楽用品・楽器	247	0	247
	443 家具装備品	23	0	23
	451 ゴム製品	1,372	1,283	89
	461 木製品	1,082	0	1,082
	501 動植物性製造飼肥料	70	0	70
新潟県	計	261,162	119,250	141,912

（単位:フレート・トン）

都道府県名	品種名	貨物数量 計	移出	移入
	281 セメント	141,912	0	141,912
	311 重油	52,700	52,700	0
	320 揮発油	20,630	20,630	0
	321 その他の石油	44,920	44,920	0
	324 その他石油製品	1,000	1,000	0
福岡県	計	162,333	4,177	158,156
	21 米	41	41	0
	31 野菜・果物	80	80	0
	161 砂利・砂	180	180	0
	211 非金属鉱物	100	100	0
	222 鋼材	8,972	174	8,798
	241 金属製品	1,822	680	1,142
	256 その他輸送機械	110	110	0
	261 産業機械	239	100	139
	262 電気機械	160	140	20
	281 セメント	144,896	0	144,896
	421 製造食品	238	0	238
	423 水	20	0	20
	444 その他日用品	922	922	0
	451 ゴム製品	41	41	0
	461 木製品	818	60	758
	481 金属くず	3,049	1,549	1,500
	501 動植物性製造飼肥料	300	0	300
	521 輸送用容器	345	0	345
山口県	計	161,574	73,400	88,174
	251 鉄道車両	975	0	975
	261 産業機械	2	0	2
	281 セメント	70,809	0	70,809
	291 ガラス類	4,543	0	4,543
	311 重油	73,400	73,400	0
	321 その他の石油	720	0	720
	323 LPG（液化石油ガス）	2,100	0	2,100
	324 その他石油製品	2,000	0	2,000
	351 化学薬品	6,439	0	6,439
	501 動植物性製造飼肥料	584	0	584
	521 輸送用容器	2	0	2
広島県	計	105,058	0	105,058
	81 水産品	788	0	788
	92 製材	2,837	0	2,837
	221 鉄鋼	43,081	0	43,081
	222 鋼材	35,130	0	35,130
	301 窯業品	240	0	240
	320 揮発油	15,500	0	15,500
	321 その他の石油	400	0	400
	481 金属くず	7,082	0	7,082
兵庫県	計	97,687	44,403	53,284
	221 鉄鋼	3,150	0	3,150
	222 鋼材	44,207	0	44,207
	241 金属製品	42,168	42,168	0
	251 鉄道車両	1,200	0	1,200
	261 産業機械	3	0	3
	262 電気機械	1	0	1
	351 化学薬品	650	650	0
	425 その他食料工業品	527	0	527
	481 金属くず	1,585	1,585	0
	501 動植物性製造飼肥料	4,196	0	4,196

（単位:フレート・トン）

都道府県名	品種名	貨物数量 計	貨物数量 移出	貨物数量 移入
大分県	計	95,500	94,900	600
	311 重油	94,300	94,300	0
	323 LPG（液化石油ガス）	1,200	600	600
和歌山県	計	92,126	1,500	90,626
	222 鋼材	2,553	0	2,553
	241 金属製品	514	0	514
	311 重油	4,700	0	4,700
	320 揮発油	47,300	1,500	45,800
	321 その他の石油	34,559	0	34,559
	351 化学薬品	2,500	0	2,500
岩手県	計	87,637	4,570	83,067
	261 産業機械	1	0	1
	281 セメント	78,161	0	78,161
	311 重油	3,790	3,790	0
	323 LPG（液化石油ガス）	780	780	0
	425 その他食料工業品	4,905	0	4,905
秋田県	計	71,160	71,160	0
	131 石炭	1,550	1,550	0
	311 重油	30,930	30,930	0
	320 揮発油	16,380	16,380	0
	321 その他の石油	19,140	19,140	0
	324 その他石油製品	3,160	3,160	0
香川県	計	52,683	0	52,683
	351 化学薬品	36,650	0	36,650
	425 その他食料工業品	15,128	0	15,128
	501 動植物性製造飼肥料	905	0	905
静岡県	計	51,460	25,540	25,920
	21 米	40	40	0
	81 水産品	35	0	35
	91 原木	40	40	0
	92 製材	777	0	777
	222 鋼材	400	140	260
	241 金属製品	200	180	20
	252 完成自動車	75	50	25
	256 その他輸送機械	3,740	3,630	110
	320 揮発油	380	380	0
	381 紙・パルプ	20,940	20,600	340
	421 製造食品	387	0	387
	422 飲料	60	60	0
	423 水	16,080	0	16,080
	443 家具装備品	20	20	0
	461 木製品	106	0	106
	481 金属くず	140	140	0
	491 再利用資材	20	20	0
	501 動植物性製造飼肥料	7,920	140	7,780
	521 輸送用容器	100	100	0
その他	計	35,640	32,165	3,475
	81 水産品	203	0	203
	92 製材	1,725	0	1,725
	131 石炭	1,550	1,550	0
	162 石材	541	0	541
	222 鋼材	1,508	1,508	0
	241 金属製品	446	446	0

（単位:フレート・トン）

都道府県名	品種名	貨物数量 計	移出	移入
	252 完成自動車	1,074	194	880
	255 自動車部品	102	102	0
	265 その他機械	50	50	0
	281 セメント	24	0	24
	321 その他の石油	480	480	0
	324 その他石油製品	2,000	2,000	0
	371 染料・塗料・合成樹脂・その他化学工業品	4,358	4,358	0
	381 紙・パルプ	58	0	58
	443 家具装備品	35	35	0
	451 ゴム製品	55	55	0
	481 金属くず	21,387	21,387	0
	521 輸送用容器	44	0	44
山形県	計	29,260	29,260	0
	311 重油	2,010	2,010	0
	320 揮発油	9,140	9,140	0
	321 その他の石油	18,110	18,110	0
宮城県	計	23,890	23,890	0
	311 重油	23,630	23,630	0
	351 化学薬品	260	260	0
富山県	計	23,100	23,100	0
	311 重油	23,100	23,100	0
三重県	計	20,666	0	20,666
	320 揮発油	1,500	0	1,500
	321 その他の石油	3,300	0	3,300
	324 その他石油製品	970	0	970
	351 化学薬品	4,054	0	4,054
	501 動植物性製造飼肥料	10,842	0	10,842
愛媛県	計	19,296	0	19,296
	222 鋼材	1,268	0	1,268
	241 金属製品	10,528	0	10,528
	320 揮発油	2,500	0	2,500
	321 その他の石油	5,000	0	5,000
高知県	計	8,028	0	8,028
	281 セメント	8,028	0	8,028
長崎県	計	3,085	0	3,085
	425 その他食料工業品	3,085	0	3,085
徳島県	計	871	0	871
	425 その他食料工業品	871	0	871
島根県	計	797	0	797
	361 化学肥料	797	0	797
沖縄県	計	749	147	602
	222 鋼材	39	39	0
	252 完成自動車	601	0	601
	261 産業機械	8	8	0
	501 動植物性製造飼肥料	100	100	0
	521 輸送用容器	1	0	1

(13) コンテナ貨物年次別表

（単位：フレート・トン・TEU）

年別	区分	合計	外国貿易			内国貿易		
			輸出	輸入	計	移出	移入	計
平成4年	TEU	3,372	－	－	0	592	2,780	3,372
	貨物量	85,026	－	－	0	12,138	72,888	85,026
平成5年	TEU	4,445	－	－	0	681	3,764	4,445
	貨物量	102,229	－	－	0	14,016	88,213	102,229
平成6年	TEU	4,678	－	－	0	1,013	3,665	4,678
	貨物量	108,246	－	－	0	19,477	88,769	108,246
平成7年	TEU	7,365	323	209	532	2,190	4,643	6,833
	貨物量	158,581	2,919	1,719	4,638	46,005	107,938	153,943
平成8年	TEU	17,316	2,434	7,120	9,554	3,843	3,919	7,762
	貨物量	367,601	52,739	138,647	191,386	86,249	89,966	176,215
平成9年	TEU	26,415	9,006	9,900	18,906	3,778	3,731	7,509
	貨物量	582,379	206,249	204,809	411,058	85,764	85,557	171,321
平成10年	TEU	33,185	14,430	8,981	23,411	4,591	5,183	9,774
	貨物量	756,259	346,128	191,892	538,020	104,434	113,805	218,239
平成11年	TEU	42,270	18,320	8,933	27,253	7,136	7,881	15,017
	貨物量	961,674	442,243	190,347	632,590	160,907	168,177	329,084
平成12年	TEU	56,229	19,164	13,784	32,948	9,708	13,573	23,281
	貨物量	1,245,747	447,439	286,872	734,311	228,931	282,505	511,436
平成13年	TEU	63,212	20,474	19,806	40,280	10,621	12,311	22,932
	貨物量	1,357,842	456,621	413,832	870,453	235,185	252,204	487,389
平成14年	TEU	72,358	27,681	23,389	51,070	9,759	11,529	21,288
	貨物量	1,554,062	593,844	494,196	1,088,040	218,369	247,653	466,022
平成15年	TEU	81,346	30,407	29,029	59,436	11,554	10,356	21,910
	貨物量	1,585,552	537,178	576,250	1,113,428	245,209	226,915	472,124
平成16年	TEU	93,578	36,848	34,240	71,088	13,385	9,105	22,490
	貨物量	1,708,425	644,589	637,814	1,282,403	247,654	178,368	426,022
平成17年	TEU	105,380	38,408	35,008	73,416	18,690	13,274	31,964
	貨物量	2,000,930	695,374	705,815	1,401,189	332,217	267,524	599,741
平成18年	TEU	118,237	37,683	37,019	74,702	27,684	15,851	43,535
	貨物量	2,508,999	752,627	849,936	1,602,563	553,994	352,442	906,436
平成19年	TEU	128,461	40,790	39,628	80,418	32,070	15,973	48,043
	貨物量	2,763,623	811,778	934,789	1,746,567	621,280	395,776	1,017,056
平成20年	TEU	134,856	40,337	39,716	80,053	35,786	19,017	54,803
	貨物量	2,821,142	811,765	889,422	1,701,187	706,867	413,088	1,119,955
平成21年	TEU	130,421	40,497	38,857	79,354	33,277	17,790	51,067
	貨物量	2,726,957	822,378	847,546	1,669,924	676,106	380,927	1,057,033
平成22年	TEU	155,611	47,904	44,606	92,510	41,813	21,288	63,101
	貨物量	3,375,120	992,390	1,028,027	2,020,417	906,710	447,993	1,354,703
平成23年	TEU	63,317	10,725	13,060	23,785	24,965	14,566	39,532
	貨物量	1,479,009	230,349	310,153	540,502	623,146	315,361	938,507
平成24年	TEU	124,779	28,201	41,129	69,330	27,734	27,715	55,449
	貨物量	2,931,271	654,254	990,649	1,644,903	689,819	596,549	1,286,368
平成25年	TEU	147,377	35,545	51,407	86,951	31,416	29,010	60,426
	貨物量	3,394,536	819,131	1,185,370	2,004,501	771,871	618,164	1,390,035
平成26年	TEU	154,730	37,970	54,238	92,207	31,123	31,400	62,523
	貨物量	3,351,163	798,622	1,179,244	1,977,866	723,306	649,991	1,373,297
平成27年	TEU	161,973	39,249	58,873	98,123	31,800	32,050	63,850
	貨物量	3,574,392	855,844	1,326,408	2,182,252	737,372	654,768	1,392,140
平成28年	TEU	175,002	40,399	67,561	107,960	33,939	33,103	67,042
	貨物量	3,942,482	864,611	1,504,708	2,369,319	764,504	808,659	1,573,163
平成29年	TEU	187,095	43,298	70,760	114,057	37,082	35,956	73,038
	貨物量	4,050,400	903,392	1,615,152	2,518,544	822,512	709,344	1,531,856
平成30年	TEU	193,775	47,535	76,580	124,115	35,188	34,472	69,660
	貨物量	4,169,533	1,022,357	1,688,354	2,710,711	757,825	700,997	1,458,822
令和元年	TEU	197,277	36,666	87,568	124,233	38,543	34,501	73,044
	貨物量	4,361,831	740,884	1,970,863	2,711,747	916,020	734,064	1,650,084
令和2年	TEU	185,492	31,610	81,500	113,110	36,980	35,402	72,382
	貨物量	4,140,270	615,123	1,833,946	2,449,069	837,103	854,098	1,691,201
令和3年	TEU	182,801	32,432	80,760	113,192	36,224	33,385	69,609
	貨物量	3,980,786	645,637	1,789,563	2,435,200	828,160	717,426	1,545,586
令和4年	TEU	173,195	28,530	70,262	98,792	38,067	36,336	74,403
	貨物量	3,820,619	580,012	1,599,026	2,179,038	897,589	743,992	1,641,581
令和5年	TEU	164,374	23,358	58,530	81,888	42,279	40,207	82,486
	貨物量	3,625,580	454,806	1,304,066	1,758,872	1,025,428	841,280	1,866,708

※実入りコンテナのみ

(14) コンテナ貨物月別集計表

（単位:フレート・トン・TEU）

月別	区分		合計	外国貿易			内国貿易		
				輸出	輸入	計	移出	移入	計
合計	TEU	実入り	164,374	23,358	58,530	81,888	42,279	40,207	82,486
		空	73,857	35,861	3,223	39,084	17,845	16,928	34,773
		合計	238,231	59,219	61,753	120,972	60,124	57,135	117,259
	貨物量		3,625,580	454,806	1,304,066	1,758,872	1,025,428	841,280	1,866,708
1月	TEU	実入り	12,567	1,505	5,140	6,645	3,096	2,826	5,922
		空	5,392	2,447	430	2,877	1,623	892	2,515
		合計	17,959	3,952	5,570	9,522	4,719	3,718	8,437
	貨物量		281,243	28,231	115,005	143,236	77,401	60,606	138,007
2月	TEU	実入り	12,158	2,059	4,257	6,316	3,104	2,738	5,842
		空	6,707	3,509	406	3,915	1,266	1,526	2,792
		合計	18,865	5,568	4,663	10,231	4,370	4,264	8,634
	貨物量		266,947	39,589	93,891	133,480	76,912	56,555	133,467
3月	TEU	実入り	15,134	1,825	5,107	6,932	4,336	3,866	8,202
		空	7,394	3,460	310	3,770	1,603	2,021	3,624
		合計	22,528	5,285	5,417	10,702	5,939	5,887	11,826
	貨物量		337,292	35,813	114,861	150,674	103,723	82,895	186,618
4月	TEU	実入り	13,551	2,006	4,520	6,526	3,704	3,321	7,025
		空	6,343	2,818	396	3,214	1,780	1,349	3,129
		合計	19,894	4,824	4,916	9,740	5,484	4,670	10,154
	貨物量		299,171	38,440	100,384	138,824	90,944	69,403	160,347
5月	TEU	実入り	13,076	1,945	4,945	6,890	3,023	3,163	6,186
		空	5,987	2,990	456	3,446	1,461	1,080	2,541
		合計	19,063	4,935	5,401	10,336	4,484	4,243	8,727
	貨物量		290,966	40,058	108,344	148,402	74,029	68,535	142,564
6月	TEU	実入り	14,500	2,169	4,449	6,618	3,916	3,966	7,882
		空	7,126	3,518	348	3,866	1,399	1,861	3,260
		合計	21,626	5,687	4,797	10,484	5,315	5,827	11,142
	貨物量		320,255	42,443	100,754	143,197	94,231	82,827	177,058
7月	TEU	実入り	14,580	1,896	5,028	6,924	4,150	3,506	7,656
		空	5,794	2,941	263	3,204	1,151	1,439	2,590
		合計	20,374	4,837	5,291	10,128	5,301	4,945	10,246
	貨物量		319,420	38,043	111,766	149,809	97,918	71,693	169,611
8月	TEU	実入り	12,524	1,619	4,362	5,981	3,386	3,157	6,543
		空	4,907	2,274	217	2,491	975	1,441	2,416
		合計	17,431	3,893	4,579	8,472	4,361	4,598	8,959
	貨物量		275,574	31616	97144	128,760	81,658	65,156	146,814
9月	TEU	実入り	14,251	1,669	4,869	6,538	3,621	4,092	7,713
		空	6,538	3,420	90	3,510	1,863	1,165	3,028
		合計	20,789	5,089	4,959	10,048	5,484	5,257	10,741
	貨物量		312,403	31,405	110,434	141,839	87,645	82,919	170,564
10月	TEU	実入り	14,493	2,472	5,458	7,930	3,363	3,200	6,563
		空	5,625	2,654	51	2,705	1,558	1,362	2,920
		合計	20,118	5,126	5,509	10,635	4,921	4,562	9,483
	貨物量		317,899	48,478	121,995	170,473	81,101	66,325	147,426
11月	TEU	実入り	12,754	1,941	4,793	6,734	2,912	3,108	6,020
		空	5,575	2,589	140	2,729	1,468	1,378	2,846
		合計	18,329	4,530	4,933	9,463	4,380	4,486	8,866
	貨物量		278,270	36,680	105,047	141,727	72781	63762	136,543
12月	TEU	実入り	14,786	2,252	5,602	7,854	3,668	3,264	6,932
		空	6,469	3,241	116	3,357	1,698	1,414	3,112
		合計	21,255	5,493	5,718	11,211	5,366	4,678	10,044
	貨物量		326,140	44,010	124,441	168,451	87,085	70,604	157,689

※端数調整のため合計が合わない場合があります。

(15) コンテナ貨物品種別表(トン数)

(単位:フレート・トン)

品類・品種別	合計			外国貿易			内国貿易		
	計	輸移出	輸移入	計	輸出	輸入	計	移出	移入
合計	3,625,580	1,480,234	2,145,346	1,758,872	454,806	1,304,066	1,866,708	1,025,428	841,280
(1)農水産品	304,004	75,562	228,442	126,545	9,804	116,741	177,459	65,758	111,701
011 麦	30,907	353	30,554	11,568		11,568	19,339	353	18,986
021 米	1,043	992	51	463	412	51	580	580	
022 とうもろこし	145		145	145		145			
023 豆類	3,591	20	3,571	1,198		1,198	2,393	20	2,373
024 その他雑穀	458		458				458		458
031 野菜・果物	24,828	108	24,720	16,891	102	16,789	7,937	6	7,931
041 綿花	1,408		1,408	1,252		1,252	156		156
051 その他農産品	5,113		5,113	1,920		1,920	3,193		3,193
061 羊毛									
071 その他畜産品	19,764	3,686	16,078	10,148	171	9,977	9,616	3,515	6,101
081 水産品	216,747	70,403	146,344	82,960	9,119	73,841	133,787	61,284	72,503
(2)林産品	179,250	1,859	177,391	71,259	1,593	69,666	107,991	266	107,725
091 原木	46		46	11		11	35		35
092 製材	102,597	98	102,499	39,148	79	39,069	63,449	19	63,430
101 樹脂類	49,143		49,143	16,166		16,166	32,977		32,977
111 木材チップ	5,154	1,199	3,955	3,666	952	2,714	1,488	247	1,241
112 その他林産品	7,148	562	6,586	5,904	562	5,342	1,244		1,244
121 薪炭	15,162		15,162	6,364		6,364	8,798		8,798
(3)鉱産品	64,592	16,028	48,564	38,471	10,825	27,646	26,121	5,203	20,918
131 石炭	75		75	75		75			
141 鉄鉱石									
151 金属鉱	13,638	11,086	2,552	12,488	9,971	2,517	1,150	1,115	35
161 砂利・砂	108		108	108		108			
162 石材	22,115	92	22,023	12,172	24	12,148	9,943	68	9,875
171 原油	66		66	66		66			
181 りん鉱石									
191 石灰石	170		170	152		152	18		18
201 原塩	475		475	475		475			
211 非金属鉱物	27,945	4,850	23,095	12,935	830	12,105	15,010	4,020	10,990
(4)金属機械工業品	815,100	257,276	557,824	459,408	87,681	371,727	355,692	169,595	186,097
221 鉄鋼	17,792	899	16,893	14,191	852	13,339	3,601	47	3,554
222 鋼材	102,044	44,148	57,896	50,432	13,714	36,718	51,612	30,434	21,178
231 非鉄金属	37,569	3,359	34,210	21,830	3,003	18,827	15,739	356	15,383
241 金属製品	55,055	17,174	37,881	40,158	9,933	30,225	14,897	7,241	7,656
251 鉄道車両									
252 完成自動車	44,772	44,621	151	27,815	27,764	51	16,957	16,857	100
253 その他輸送用車両	29,243	941	28,302	23,326	862	22,464	5,917	79	5,838
254 二輪自動車	14,587	4,016	10,571	13,705	3,981	9,724	882	35	847
255 自動車部品	104,854	63,054	41,800	24,693	10,298	14,395	80,161	52,756	27,405
256 その他輸送機械	2,150	874	1,276	1,331	55	1,276	819	819	
261 産業機械	113,128	15,191	97,937	71,707	5,953	65,754	41,421	9,238	32,183
262 電気機械	277,564	53,744	223,820	159,716	2,536	157,180	117,848	51,208	66,640
263 測量・光学・医療用機械	9,175	7,114	2,061	6,928	6,595	333	2,247	519	1,728
264 事務用機器	6,273	2,135	4,138	2,891	2,135	756	3,382		3,382
265 その他機械	894	6	888	685		685	209	6	203
(5)化学工業品	289,852	40,109	249,743	225,659	32,316	193,343	64,193	7,793	56,400
271 陶磁器	986		986	257		257	729		729
281 セメント	710		710	278		278	432		432
291 ガラス類	3,860	2,928	932	3,569	2,928	641	291		291
301 窯業品	17,320	2,818	14,502	12,918	177	12,741	4,402	2,641	1,761
311 重油									
320 揮発油									
321 その他の石油	810	198	612	788	198	590	22		22
322 LNG(液化天然ガス)									
323 LPG(液化石油ガス)	1,514		1,514	1,456		1,456	58		58
324 その他石油製品	771	36	735	250	36	214	521		521
331 コークス	13,110		13,110	4,185		4,185	8,925		8,925
341 石炭製品	3,997		3,997	1,679		1,679	2,318		2,318
351 化学薬品	78,077	3,635	74,442	54,775	3,318	51,457	23,302	317	22,985
361 化学肥料	31,902	13,410	18,492	29,167	11,032	18,135	2,735	2,378	357
371 染料、塗料、合成樹脂他	136,795	17,084	119,711	116,337	14,627	101,710	20,458	2,457	18,001
(6)軽工業品	289,888	59,403	230,485	194,208	44,339	149,869	95,680	15,064	80,616
381 紙・パルプ	106,334	32,923	73,411	96,320	28,729	67,591	10,014	4,194	5,820
391 糸及び紡績半製品	27,719	15,203	12,516	18,229	12,933	5,296	9,490	2,270	7,220
401 その他繊維工業品	16,829	2,620	14,209	12,141	1,747	10,394	4,688	873	3,815
411 砂糖	405		405	375		375	30		30
421 製造食品	109,368	8,353	101,015	46,017	887	45,130	63,351	7,466	55,885
422 飲料	16,698	275	16,423	14,169	18	14,151	2,529	257	2,272
423 水	6,493	25	6,468	1,011	25	986	5,482		5,482
424 たばこ									
425 その他食料工業品	6,042	4	6,038	5,946		5,946	96	4	92
(7)雑工業品	1,331,856	835,499	496,357	446,288	116,651	329,637	885,568	718,848	166,720
431 がん具	12,687		12,687	9,148		9,148	3,539		3,539
441 衣服・身廻品・はきもの	84,950	3,766	81,184	64,157	2,291	61,866	20,793	1,475	19,318
442 文房具・運動娯楽用品等	22,970	4,663	18,307	12,495	2,018	10,477	10,475	2,645	7,830
443 家具装備品	100,906	4,031	96,875	66,920	979	65,941	33,986	3,052	30,934
444 その他日用品	119,789	37,619	82,170	75,844	6,522	69,322	43,945	31,097	12,848
451 ゴム製品	844,393	771,291	73,102	132,907	92,363	40,544	711,486	678,928	32,558
461 木製品	130,104	3,657	126,447	71,857	3,446	68,411	58,247	211	58,036
471 その他製造工業品	16,057	10,472	5,585	12,960	9,032	3,928	3,097	1,440	1,657
(8)特殊品	331,124	177,142	153,982	192,375	148,056	44,319	138,749	29,086	109,663
481 金属くず	59,305	57,716	1,589	50,585	49,962	623	8,720	7,754	966
491 再利用資材	111,433	84,688	26,745	85,524	82,658	2,866	25,909	2,030	23,879
501 動植物性製造飼肥料	83,209	2,553	80,656	23,416	1,597	21,819	59,793	956	58,837
511 廃棄物	3,454	341	3,113	306	306		3,148	35	3,113
512 廃土砂	76		76				76		76
521 輸送用容器	72,507	31,028	41,479	31,658	12,786	18,872	40,849	18,242	22,607
531 取合せ品	1,140	816	324	886	747	139	254	69	185
541 分類不能のもの	19,914	17,356	2,558	4,659	3,541	1,118	15,255	13,815	1,440
999 フェリー									

(16) コンテナ貨物品種別表（個数）

（単位：TEU）

品類・品種別		合計			外国貿易			内国貿易		
		計	輸移出	輸移入	計	輸出	輸入	計	移出	移入
	合計	164,374	65,637	98,737	81,888	23,358	58,530	82,486	42,279	40,207
(1)	農水産品	15,446	4,243	11,203	6,281	556	5,725	9,165	3,687	5,478
011	麦	1,497	20	1,477	544		544	953	20	933
021	米	70	68	2	31	29	2	39	39	
022	とうもろこし	7		7	7		7			
023	豆類	165	1	164	56		56	109	1	108
024	その他雑穀	24		24				24		24
031	野菜・果物	1,140	6	1,134	768	5	763	372	1	371
041	綿花	82		82	72		72	10		10
051	その他農産品	191		191	59		59	132		132
061	羊毛									
071	その他畜産品	943	198	745	435	10	425	508	188	320
081	水産品	11,327	3,950	7,377	4,309	512	3,797	7,018	3,438	3,580
(2)	林産品	8,325	89	8,236	3,272	73	3,199	5,053	16	5,037
091	原木	3		3	1		1	2		2
092	製材	4,810	7	4,803	1,730	5	1,725	3,080	2	3,078
101	樹脂類	2,214		2,214	737		737	1,477		1,477
111	木材チップ	246	54	192	176	40	136	70	14	56
112	その他林産品	455	28	427	368	28	340	87		87
121	薪炭	597		597	260		260	337		337
(3)	鉱産品	2,823	876	1,947	1,679	602	1,077	1,144	274	870
131	石炭	3		3	3		3			
141	鉄鉱石									
151	金属鉱	742	615	127	677	552	125	65	63	2
161	砂利・砂	5		5	5		5			
162	石材	437	3	434	258	2	256	179	1	178
171	原油	4		4	4		4			
181	りん鉱石									
191	石灰石	8		8	7		7	1		1
201	原塩	22		22	22		22			
211	非金属鉱物	1,602	258	1,344	703	48	655	899	210	689
(4)	金属機械工業品	38,541	12,849	25,692	21,206	4,728	16,478	17,335	8,121	9,214
221	鉄鋼	774	61	713	686	55	631	88	6	82
222	鋼材	4,681	2,297	2,384	2,565	699	1,866	2,116	1,598	518
231	非鉄金属	1,903	190	1,713	1,125	170	955	778	20	758
241	金属製品	2,889	895	1,994	2,052	478	1,574	837	417	420
251	鉄道車両									
252	完成自動車	2,540	2,530	10	1,574	1,572	2	966	958	8
253	その他輸送用車両	1,180	44	1,136	907	40	867	273	4	269
254	二輪自動車	635	220	415	585	218	367	50	2	48
255	自動車部品	4,962	2,882	2,080	1,252	550	702	3,710	2,332	1,378
256	その他輸送機械	102	44	58	61	3	58	41	41	
261	産業機械	5,271	777	4,494	3,372	328	3,044	1,899	449	1,450
262	電気機械	12,760	2,406	10,354	6,469	147	6,322	6,291	2,259	4,032
263	測量・光学・医療用機械	495	396	99	379	362	17	116	34	82
264	事務用機器	301	106	195	142	106	36	159		159
265	その他機械	48	1	47	37		37	11	1	10
(5)	化学工業品	14,133	2,286	11,847	11,012	1,833	9,179	3,121	453	2,668
271	陶磁器	52		52	12		12	40		40
281	セメント	48		48	16		16	32		32
291	ガラス類	211	166	45	200	166	34	11		11
301	窯業品	821	171	650	578	10	568	243	161	82
311	重油									
320	揮発油									
321	その他の石油	42	8	34	41	8	33	1		1
322	LNG（液化天然ガス）									
323	LPG（液化石油ガス）	61		61	58		58	3		3
324	その他石油製品	38	2	36	13	2	11	25		25
331	コークス	618		618	206		206	412		412
341	石炭製品	192		192	78		78	114		114
351	化学薬品	3,616	203	3,413	2,584	189	2,395	1,032	14	1,018
361	化学肥料	1,704	733	971	1,558	602	956	146	131	15
371	染料、塗料、合成樹脂他	6,730	1,003	5,727	5,668	856	4,812	1,062	147	915
(6)	軽工業品	14,327	3,972	10,355	9,648	3,023	6,625	4,679	949	3,730
381	紙・パルプ	5,421	2,482	2,939	4,799	2,141	2,658	622	341	281
391	糸及び紡績半製品	1,406	862	544	962	733	229	444	129	315
401	その他繊維工業品	817	150	667	574	100	474	243	50	193
411	砂糖	23		23	20		20	3		3
421	製造食品	5,032	460	4,572	2,127	46	2,081	2,905	414	2,491
422	飲料	969	15	954	814	1	813	155	14	141
423	水	348	2	346	47	2	45	301		301
424	たばこ									
425	その他食料工業品	311	1	310	305		305	6	1	5
(7)	雑工業品	53,984	31,304	22,680	19,073	4,711	14,362	34,911	26,593	8,318
431	がん具	473		473	338		338	135		135
441	衣服・身廻品・はきもの	3,822	178	3,644	2,799	107	2,692	1,023	71	952
442	文房具・運動娯楽用品等	1,100	278	822	530	98	432	570	180	390
443	家具装備品	4,073	170	3,903	2,709	52	2,657	1,364	118	1,246
444	その他日用品	4,894	1,815	3,079	2,843	331	2,512	2,051	1,484	567
451	ゴム製品	30,966	28,099	2,867	5,080	3,438	1,642	25,886	24,661	1,225
461	木製品	7,831	208	7,623	4,113	196	3,917	3,718	12	3,706
471	その他製造工業品	825	556	269	661	489	172	164	67	97
(8)	特殊品	15,738	9,091	6,647	9,472	7,654	1,818	6,266	1,437	4,829
481	金属くず	2,990	2,915	75	2,502	2,472	30	488	443	45
491	再利用資材	5,765	4,482	1,283	4,511	4,377	134	1,254	105	1,149
501	動植物性製造飼肥料	3,374	117	3,257	989	85	904	2,385	32	2,353
511	廃棄物	147	17	130	15	15		132	2	130
512	廃土砂	2		2				2		2
521	輸送用容器	3,367	1,485	1,882	1,379	638	741	1,988	847	1,141
531	取合せ品	93	75	18	76	67	9	17	8	9
541	分類不能のもの	1,057	927	130	245	178	67	812	749	63
999	フェリー									

(17) 外国貿易コンテナ化率

（単位：フレート・トン）

品類・品種別		合計			外国貿易					
					輸出			輸入		
		総貨物量	コンテナ貨物	コンテナ率	総貨物量	コンテナ貨物	コンテナ率	総貨物量	コンテナ貨物	コンテナ率
	合計	9,800,672	1,758,872	17.9%	1,221,518	454,806	37.2%	8,579,154	1,304,066	15.2%
(1)	農水産品	329,543	126,545	38.4%	23,701	9,804	41.4%	305,842	116,741	38.2%
011	麦	11,568	11,568	100.0%				11,568	11,568	100.0%
021	米	26,410	463	1.8%	14,309	412	2.9%	12,101	51	0.4%
022	とうもろこし	146,678	145	0.1%				146,678	145	0.1%
023	豆類	1,198	1,198	100.0%				1,198	1,198	100.0%
024	その他雑穀									
031	野菜・果物	16,891	16,891	100.0%	102	102	100.0%	16,789	16,789	100.0%
041	綿花	1,252	1,252	100.0%				1,252	1,252	100.0%
051	その他農産品	1,920	1,920	100.0%				1,920	1,920	100.0%
061	羊毛									
071	その他畜産品	10,148	10,148	100.0%	171	171	100.0%	9,977	9,977	100.0%
081	水産品	113,478	82,960	73.1%	9,119	9,119	100.0%	104,359	73,841	70.8%
(2)	林産品	161,277	71,259	44.2%	1,593	1,593	100.0%	159,684	69,666	43.6%
091	原木	11	11	100.0%				11	11	100.0%
092	製材	39,148	39,148	100.0%	79	79	100.0%	39,069	39,069	100.0%
101	樹脂類	16,166	16,166	100.0%				16,166	16,166	100.0%
111	木材チップ	93,684	3,666	3.9%	952	952	100.0%	92,732	2,714	2.9%
112	その他林産品	5,904	5,904	100.0%	562	562	100.0%	5,342	5,342	100.0%
121	薪炭	6,364	6,364	100.0%				6,364	6,364	100.0%
(3)	鉱産品	4,380,019	38,471	0.9%	10,825	10,825	100.0%	4,369,194	27,646	0.6%
131	石炭	278,576	75	0.0%				278,576	75	0.0%
141	鉄鉱石									
151	金属鉱	12,488	12,488	100.0%	9,971	9,971	100.0%	2,517	2,517	100.0%
161	砂利・砂	108	108	100.0%				108	108	100.0%
162	石材	12,172	12,172	100.0%	24	24	100.0%	12,148	12,148	100.0%
171	原油	4,043,357	66	0.0%				4,043,357	66	0.0%
181	りん鉱石									
191	石灰石	152	152	100.0%				152	152	100.0%
201	原塩	475	475	100.0%				475	475	100.0%
211	非金属鉱物	32,691	12,935	39.6%	830	830	100.0%	31,861	12,105	38.0%
(4)	金属機械工業品	646,232	459,408	71.1%	202,670	87,681	43.3%	443,562	371,727	83.8%
221	鉄鋼	14,191	14,191	100.0%	852	852	100.0%	13,339	13,339	100.0%
222	鋼材	213,278	50,432	23.6%	111,043	13,714	12.4%	102,235	36,718	35.9%
231	非鉄金属	21,830	21,830	100.0%	3,003	3,003	100.0%	18,827	18,827	100.0%
241	金属製品	43,130	40,158	93.1%	9,933	9,933	100.0%	33,197	30,225	91.0%
251	鉄道車両									
252	完成自動車	47,775	27,815	58.2%	45,424	27,764	61.1%	2,351	51	2.2%
253	その他輸送用車両	23,326	23,326	100.0%	862	862	100.0%	22,464	22,464	100.0%
254	二輪自動車	13,705	13,705	100.0%	3,981	3,981	100.0%	9,724	9,724	100.0%
255	自動車部品	24,693	24,693	100.0%	10,298	10,298	100.0%	14,395	14,395	100.0%
256	その他輸送用機械	1,331	1,331	100.0%	55	55	100.0%	1,276	1,276	100.0%
261	産業機械	71,816	71,707	99.8%	5,953	5,953	100.0%	65,863	65,754	99.8%
262	電気機械	159,716	159,716	100.0%	2,536	2,536	100.0%	157,180	157,180	100.0%
263	測量・光学・医療用器械	6,928	6,928	100.0%	6,595	6,595	100.0%	333	333	100.0%
264	事務用機器	2,891	2,891	100.0%	2,135	2,135	100.0%	756	756	100.0%
265	その他機械	1,622	685	42.2%				1,622	685	42.2%
(5)	化学工業品	3,395,743	225,659	6.6%	655,323	32,316	4.9%	2,740,420	193,343	7.1%
271	陶磁器	257	257	100.0%				257	257	100.0%
281	セメント	278	278	100.0%				278	278	100.0%
291	ガラス類	3,569	3,569	100.0%	2,928	2,928	100.0%	641	641	100.0%
301	窯業品	12,918	12,918	100.0%	177	177	100.0%	12,741	12,741	100.0%
311	重油	57,808			57,808					
320	揮発油	643,375			117,279			526,096		
321	その他の石油	257,370	788	0.3%	119,959	198	0.2%	137,411	590	0.4%
322	LNG（液化天然ガス）	1,055,046						1,055,046		
323	LPG（液化石油ガス）	814,108	1,456	0.2%				814,108	1,456	0.2%
324	その他石油製品	250	250	100.0%	36	36	100.0%	214	214	100.0%
331	コークス	4,185	4,185	100.0%				4,185	4,185	100.0%
341	石炭製品	1,679	1,679	100.0%				1,679	1,679	100.0%
351	化学薬品	397,639	54,775	13.8%	331,477	3,318	1.0%	66,162	51,457	77.8%
361	化学肥料	29,167	29,167	100.0%	11,032	11,032	100.0%	18,135	18,135	100.0%
371	染料・塗料・合成樹脂等	118,094	116,337	98.5%	14,627	14,627	100.0%	103,467	101,710	98.3%
(6)	軽工業品	194,208	194,208	100.0%	44,339	44,339	100.0%	149,869	149,869	100.0%
381	紙・パルプ	96,320	96,320	100.0%	28,729	28,729	100.0%	67,591	67,591	100.0%
391	糸及び紡績半製品	18,229	18,229	100.0%	12,933	12,933	100.0%	5,296	5,296	100.0%
401	その他繊維工業品	12,141	12,141	100.0%	1,747	1,747	100.0%	10,394	10,394	100.0%
411	砂糖	375	375	100.0%				375	375	100.0%
421	製造食品	46,017	46,017	100.0%	887	887	100.0%	45,130	45,130	100.0%
422	飲料	14,169	14,169	100.0%	18	18	100.0%	14,151	14,151	100.0%
423	水	1,011	1,011	100.0%	25	25	100.0%	986	986	100.0%
424	たばこ									
425	その他食料工業品	5,946	5,946	100.0%				5,946	5,946	100.0%
(7)	雑工業品	460,779	446,288	96.9%	116,820	116,651	99.9%	343,959	329,637	95.8%
431	がん具	9,148	9,148	100.0%				9,148	9,148	100.0%
441	衣類・身廻品・はきもの	64,157	64,157	100.0%	2,291	2,291	100.0%	61,866	61,866	100.0%
442	文房具・運動娯楽用品・楽器	12,495	12,495	100.0%	2,018	2,018	100.0%	10,477	10,477	100.0%
443	家具装備品	66,920	66,920	100.0%	979	979	100.0%	65,941	65,941	100.0%
444	その他日用品	75,844	75,844	100.0%	6,522	6,522	100.0%	69,322	69,322	100.0%
451	ゴム製品	132,907	132,907	100.0%	92,363	92,363	100.0%	40,544	40,544	100.0%
461	木製品	86,179	71,857	83.4%	3,446	3,446	100.0%	82,733	68,411	82.7%
471	その他製造工業品	13,129	12,960	98.7%	9,201	9,032	98.2%	3,928	3,928	100.0%
(8)	特殊品	228,212	192,375	84.3%	162,706	148,056	91.0%	65,506	44,319	67.7%
481	金属くず	65,235	50,585	77.5%	64,612	49,962	77.3%	623	623	100.0%
491	再利用資材	96,024	85,524	89.1%	82,658	82,658	100.0%	13,366	2,866	21.4%
501	動植物性製造飼肥料	33,916	23,416	69.0%	1,597	1,597	100.0%	32,319	21,819	67.5%
511	廃棄物	306	306	100.0%	306	306	100.0%			
512	廃土砂									
521	輸送用容器	31,845	31,658	99.4%	12,786	12,786	100.0%	19,059	18,872	99.0%
531	取合せ品	886	886	100.0%	747	747	100.0%	139	139	100.0%
541	分類不能のもの	4,659	4,659	100.0%	3,541	3,541	100.0%	1,118	1,118	100.0%
999	フェリー									

（18） 内国貿易コンテナ化率

（単位：フレート・トン）

品類・品種別		合計			内国貿易					
					移出			移入		
		総貨物量	コンテナ貨物	コンテナ率	総貨物量	コンテナ貨物	コンテナ率	総貨物量	コンテナ貨物	コンテナ率
	合計	24,849,938	1,866,708	7.5%	12,291,352	1,025,428	8.3%	12,558,586	841,280	6.7%
(1)	農水産品	256,436	177,459	69.2%	72,131	65,758	91.2%	184,305	111,701	60.6%
011	麦	61,493	19,339	31.4%	353	353	100.0%	61,140	18,986	31.1%
021	米	13,359	580	4.3%	3,785	580	15.3%	9,574		
022	とうもろこし	8,973						8,973		
023	豆類	2,833	2,393	84.5%	460	20	4.3%	2,373	2,373	100.0%
024	その他雑穀	2,852	458	16.1%				2,852	458	16.1%
031	野菜・果物	14,266	7,937	55.6%	434	6	1.4%	13,832	7,931	57.3%
041	綿花	156	156	100.0%				156	156	100.0%
051	その他農産品	4,793	3,193	66.6%	1,580			3,213	3,193	99.4%
061	羊毛									
071	その他畜産品	9,616	9,616	100.0%	3,515	3,515	100.0%	6,101	6,101	100.0%
081	水産品	138,095	133,787	96.9%	62,004	61,284	98.8%	76,091	72,503	95.3%
(2)	林産品	165,977	107,991	65.1%	2,066	266	12.9%	163,911	107,725	65.7%
091	原木	2,115	35	1.7%	800			1,315	35	2.7%
092	製材	119,195	63,449	53.2%	1,019	19	1.9%	118,176	63,430	53.7%
101	樹脂類	32,977	32,977	100.0%				32,977	32,977	100.0%
111	木材チップ	1,648	1,488	90.3%	247	247	100.0%	1,401	1,241	88.6%
112	その他林産品	1,244	1,244	100.0%				1,244	1,244	100.0%
121	薪炭	8,798	8,798	100.0%				8,798	8,798	100.0%
(3)	鉱産品	840,285	26,121	3.1%	12,903	5,203	40.3%	827,382	20,918	2.5%
131	石炭	244,516			3,100			241,416		
141	鉄鉱石									
151	金属鉱	1,150	1,150	100.0%	1,115	1,115	100.0%	35	35	100.0%
161	砂利・砂	40,110			3,860			36,250		
162	石材	10,183	9,943	97.6%	308	68	22.1%	9,875	9,875	100.0%
171	原油	528,448						528,448		
181	りん鉱石									
191	石灰石	18	18	100.0%				18	18	100.0%
201	原塩									
211	非金属鉱物	15,860	15,010	94.6%	4,520	4,020	88.9%	11,340	10,990	96.9%
(4)	金属機械工業品	9,307,805	355,692	3.8%	4,818,626	169,595	3.5%	4,489,179	186,097	4.1%
221	鉄鋼	68,463	3,601	5.3%	107	47	43.9%	68,356	3,554	5.2%
222	鋼材	598,391	51,612	8.6%	52,603	30,434	57.9%	545,788	21,178	3.9%
231	非鉄金属	22,543	15,739	69.8%	2,733	356	13.0%	19,810	15,383	77.7%
241	金属製品	237,201	14,897	6.3%	196,902	7,241	3.7%	40,299	7,656	19.0%
251	鉄道車両	2,175						2,175		
252	完成自動車	7,212,978	16,957	0.2%	4,125,305	16,857	0.4%	3,087,673	100	0.0%
253	その他輸送用車両	6,437	5,917	91.9%	189	79	41.8%	6,248	5,838	93.4%
254	二輪自動車	902	882	97.8%	35	35	100.0%	867	847	97.7%
255	自動車部品	468,945	80,161	17.1%	226,880	52,756	23.3%	242,065	27,405	11.3%
256	その他輸送用機械	504,729	819	0.2%	143,159	819	0.6%	361,570		
261	産業機械	52,961	41,421	78.2%	15,237	9,238	60.6%	37,724	32,183	85.3%
262	電気機械	126,172	117,848	93.4%	54,901	51,208	93.3%	71,271	66,640	93.5%
263	測量・光学・医療用器械	2,247	2,247	100.0%	519	519	100.0%	1,728	1,728	100.0%
264	事務用機器	3,382	3,382	100.0%				3,382	3,382	100.0%
265	その他機械	279	209	74.9%	56	6	10.7%	223	203	91.0%
(5)	化学工業品	3,409,978	64,193	1.9%	1,884,917	7,793	0.4%	1,525,061	56,400	3.7%
271	陶磁器	729	729	100.0%				729	729	100.0%
281	セメント	714,828	432	0.1%	300			714,528	432	0.1%
291	ガラス類	9,684	291	3.0%				9,684	291	3.0%
301	窯業品	9,943	4,402	44.3%	5,711	2,641	46.2%	4,232	1,761	41.6%
311	重油	1,228,630			1,169,650			58,980		
320	揮発油	494,050			136,370			357,680		
321	その他の石油	460,542	22	0.0%	229,001			231,541	22	0.0%
322	LNG（液化天然ガス）									
323	LPG（液化石油ガス）	99,158	58	0.1%	83,100			16,058	58	0.4%
324	その他石油製品	44,141	521	1.2%	32,650			11,491	521	4.5%
331	コークス	14,210	8,925	62.8%	100			14,110	8,925	63.3%
341	石炭製品	2,318	2,318	100.0%				2,318	2,318	100.0%
351	化学薬品	289,891	23,302	8.0%	215,723	317	0.1%	74,168	22,985	31.0%
361	化学肥料	3,752	2,735	72.9%	2,558	2,378	93.0%	1,194	357	29.9%
371	染料・塗料・合成樹脂等	38,102	20,458	53.7%	9,754	2,457	25.2%	28,348	18,001	63.5%
(6)	軽工業品	359,792	95,680	26.6%	150,641	15,064	10.0%	209,151	80,616	38.5%
381	紙・パルプ	170,185	10,014	5.9%	109,126	4,194	3.8%	61,059	5,820	9.5%
391	糸及び紡績半製品	9,490	9,490	100.0%	2,270	2,270	100.0%	7,220	7,220	100.0%
401	その他繊維工業品	4,688	4,688	100.0%	873	873	100.0%	3,815	3,815	100.0%
411	砂糖	783	30	3.8%	60			723	30	4.1%
421	製造食品	78,898	63,351	80.3%	8,465	7,466	88.2%	70,433	55,885	79.3%
422	飲料	32,449	2,529	7.8%	18,357	257	1.4%	14,092	2,272	16.1%
423	水	38,447	5,482	14.3%	11,486			26,961	5,482	20.3%
424	たばこ									
425	その他食料工業品	24,852	96	0.4%	4	4	100.0%	24,848	92	0.4%
(7)	雑工業品	952,948	885,568	92.9%	757,623	718,848	94.9%	195,325	166,720	85.4%
431	がん具	3,539	3,539	100.0%				3,539	3,539	100.0%
441	衣類・身廻品・はきもの	22,053	20,793	94.3%	2,735	1,475	53.9%	19,318	19,318	100.0%
442	文房具・運動娯楽用品・楽器	10,475	10,475	100.0%	2,645	2,645	100.0%	7,830	7,830	100.0%
443	家具装備品	36,086	33,986	94.2%	4,472	3,052	68.2%	31,614	30,934	97.8%
444	その他日用品	53,708	43,945	81.8%	36,983	31,097	84.1%	16,725	12,848	76.8%
451	ゴム製品	739,355	711,486	96.2%	687,150	678,928	98.8%	52,205	32,558	62.4%
461	木製品	83,355	58,247	69.9%	21,738	211	1.0%	61,617	58,036	94.2%
471	その他製造工業品	4,377	3,097	70.8%	1,900	1,440	75.8%	2,477	1,657	66.9%
(8)	特殊品	539,207	138,749	25.7%	160,180	29,086	18.2%	379,027	109,663	28.9%
481	金属くず	194,173	8,720	4.5%	63,709	7,754	12.2%	130,464	966	0.7%
491	再利用資材	124,348	25,909	20.8%	48,629	2,030	4.2%	75,719	23,879	31.5%
501	動植物性製造飼肥料	154,276	59,793	38.8%	17,439	956	5.5%	136,837	58,837	43.0%
511	廃棄物	4,148	3,148	75.9%	135	35	25.9%	4,013	3,113	77.6%
512	廃土砂	616	76	12.3%	540			76	76	100.0%
521	輸送用容器	56,032	40,849	72.9%	27,899	18,242	65.4%	28,133	22,607	80.4%
531	取合せ品	5,614	254	4.5%	1,829	69	3.8%	3,785	185	4.9%
541	分類不能のもの	15,335	15,255	99.5%	13,815	13,815	100.0%	1,520	1,440	94.7%
999	フェリー	9,002,175			4,418,450			4,583,725		

(19) コンテナ貨物仕出仕向国別品種別表(トン数)

(単位:フレート・トン)

国名	品種名	貨物数量 計	外貿計	輸出	輸入	国際フィーダー計	移出	移入
合計		3,613,266	1,758,864	454,804	1,304,060	1,854,402	1,017,180	837,222
中国	計	920,514	819,633	69,655	749,978	100,881	9,725	91,156
	11 麦	1,381	22		22	1,359		1,359
	21 米	51	51		51			
	22 とうもろこし	44	44		44			
	23 豆類	927	785		785	142		142
	31 野菜・果物	18,838	14,409	67	14,342	4,429		4,429
	51 その他農産品	915	579		579	336		336
	71 その他畜産品	3,680	3,198	6	3,192	482		482
	81 水産品	20,271	11,209		11,209	9,062	142	8,920
	91 原木	11	11		11			
	92 製材	13,226	11,669	18	11,651	1,557		1,557
	101 樹脂類	725	647		647	78		78
	111 木材チップ	963	963	820	143			
	112 その他林産品	1,212	1,026	562	464	186		186
	121 薪炭	3,763	3,763		3,763			
	131 石炭	75	75		75			
	151 金属鉱	3,906	3,906	1,494	2,412			
	162 石材	5,711	5,562		5,562	149		149
	171 原油	66	66		66			
	211 非金属鉱物	1,842	1,806	388	1,418	36	36	
	221 鉄鋼	7,288	7,242	530	6,712	46		46
	222 鋼材	27,960	25,395	3,115	22,280	2,565		2,565
	231 非鉄金属	14,364	8,257	1,363	6,894	6,107	35	6,072
	241 金属製品	24,163	23,281	4,469	18,812	882	184	698
	252 完成自動車	44	44	44				
	253 その他輸送用車両	19,833	15,967		15,967	3,866		3,866
	254 二輪自動車	9,724	9,724		9,724			
	255 自動車部品	18,122	12,853	2,137	10,716	5,269	1,613	3,656
	256 その他輸送機械	1,293	1,205		1,205	88	88	
	261 産業機械	58,234	55,421	1,249	54,172	2,813	635	2,178
	262 電気機械	158,482	145,967	1,641	144,326	12,515		12,515
	263 測量・光学・医療用機械	2,493	1,926	1,683	243	567		567
	264 事務用機器	6,181	2,799	2,068	731	3,382		3,382
	265 その他機械	635	635		635			
	271 陶磁器	64	64		64			
	291 ガラス類	479	433	35	398	46		46
	301 窯業品	6,920	6,508	177	6,331	412		412
	321 その他の石油	784	762	198	564	22		22
	323 LPG(液化石油ガス)	44	44		44			
	324 その他石油製品	22	22		22			
	331 コークス	1,731	1,424		1,424	307		307
	341 石炭製品	873	873		873			
	351 化学薬品	25,908	24,179	638	23,541	1,729		1,729
	361 化学肥料	16,868	16,757	167	16,590	111		111
	371 染料・塗料・合成樹脂・その他化学工業品	43,236	42,384	5,867	36,517	852	53	799
	381 紙・パルプ	35,570	35,167	10,151	25,016	403		403
	391 糸及び紡績半製品	5,021	4,940	3,263	1,677	81		81
	401 その他繊維工業品	6,564	6,542	1,519	5,023	22		22
	411 砂糖	63	63		63			
	421 製造食品	25,207	20,122		20,122	5,085		5,085
	422 飲料	150	74		74	76		76
	425 その他食料工業品	5,614	5,579		5,579	35		35
	431 がん具	10,640	8,167		8,167	2,473		2,473
	441 衣服・身廻品・はきもの	56,549	54,282	242	54,040	2,267		2,267
	442 文房具・運動娯楽用品・楽器	12,919	7,376	104	7,272	5,543		5,543
	443 家具装備品	59,361	47,793	479	47,314	11,568		11,568
	444 その他日用品	50,327	47,990	830	47,160	2,337	729	1,608
	451 ゴム製品	44,304	38,366	9,266	29,100	5,938	5,723	215
	461 木製品	51,425	49,718		49,718	1,707		1,707
	471 その他製造工業品	3,903	3,764	780	2,984	139		139
	481 金属くず	7,886	7,449	7,070	379	437	417	20
	491 再利用資材	2,259	1,695	653	1,042	564	35	529
	501 動植物性製造飼肥料	4,285	1,863	823	1,040	2,422		2,422
	521 輸送用容器	10,976	10,664	2,345	8,319	312		312
	531 取合せ品	136	136	70	66			
	541 分類不能のもの	4,003	3,926	3,324	602	77	35	42

（単位:フレート・トン）

国　名	品　種　名	貨物数量 計	外貿計	輸　出	輸　入	国際フィーダー計	移　出	移　入
アメリカ	**計**	**527,749**	**9,317**	**6,807**	**2,510**	**518,432**	**423,414**	**95,018**
	11　麦	36				36		36
	21　米	35	35	35				
	23　豆類	35				35		35
	24　その他雑穀	458				458		458
	31　野菜・果物	964				964		964
	41　綿花	50				50		50
	71　その他畜産品	3,777				3,777		3,777
	81　水産品	12,193	35	35		12,158	280	11,878
	92　製材	1,186				1,186		1,186
	211　非金属鉱物	1,028				1,028	245	783
	222　鋼材	391				391		391
	231　非鉄金属	41				41		41
	241　金属製品	583				583	513	70
	252　完成自動車	100				100		100
	253　その他輸送用車両	18				18		18
	255　自動車部品	20,271				20,271	20,271	
	261　産業機械	4,576	7		7	4,569	4,569	
	262　電気機械	25,816	175		175	25,641	25,211	430
	271　陶磁器	389				389		389
	301　窯業品	211				211	211	
	324　その他石油製品	151				151		151
	341　石炭製品	702				702		702
	351　化学薬品	2,572	1,324		1,324	1,248		1,248
	371　染料・塗料・合成樹脂・その他化学工業品	1,837				1,837	300	1,537
	381　紙・パルプ	513				513	513	
	391　糸及び紡績半製品	70				70	70	
	411　砂糖	19				19		19
	421　製造食品	20,093	70	35	35	20,023	1,249	18,774
	422　飲料	298				298	18	280
	423　水	3,579				3,579		3,579
	425　その他食料工業品	88	88		88			
	441　衣服・身廻品・はきもの	27				27		27
	442　文房具・運動娯楽用品・楽器	1,560				1,560	1,515	45
	443　家具装備品	1,884	35	35		1,849		1,849
	444　その他日用品	28,293				28,293	28,268	25
	451　ゴム製品	346,848	6,667	6,667		340,181	339,973	208
	461　木製品	448	210		210	238		238
	471　その他製造工業品	118				118	100	18
	481　金属くず	274				274	55	219
	491　再利用資材	15,369	455		455	14,914		14,914
	501　動植物性製造飼肥料	23,628	216		216	23,412		23,412
	521　輸送用容器	7,104				7,104		7,104
	541　分類不能のもの	116				116	53	63
韓国	**計**	**335,943**	**298,254**	**67,862**	**230,392**	**37,689**	**179**	**37,510**
	11　麦	11,546	11,546		11,546			
	23　豆類	309	309		309			
	31　野菜・果物	2,018	1,633		1,633	385		385
	41　綿花	732	732		732			
	51　その他農産品	1,300	1,300		1,300			
	71　その他畜産品	1,144	1,039		1,039	105		105
	81　水産品	48,678	44,253	1,360	42,893	4,425		4,425
	92　製材	17,412	16,002	35	15,967	1,410		1,410
	101　樹脂類	6,215	6,215		6,215			
	111　木材チップ	716	716		716			
	112　その他林産品	158	158		158			
	121　薪炭	96	60		60	36		36
	151　金属鉱	13	13	13				
	161　砂利・砂	108	108		108			
	162　石材	24	24	24				
	191　石灰石	51	51		51			
	201　原塩	440	440		440			
	211　非金属鉱物	4,027	3,152	210	2,942	875		875
	221　鉄鋼	2,065	2,065	154	1,911			
	222　鋼材	14,702	14,498	2,046	12,452	204	153	51
	231　非鉄金属	7,859	7,859		7,859			
	241　金属製品	8,393	6,494	50	6,444	1,899		1,899
	253　その他輸送用車両	2,039	1,455		1,455	584		584
	254　二輪自動車	565	565	565				

（単位:フレート・トン）

国　名	品　種　名	貨物数量 計	外貿計	輸　出	輸　入	国際フィーダー計	移　出	移　入
	255　自動車部品	5,570	3,882	1,513	2,369	1,688		1,688
	256　その他輸送機械	22	22		22			
	261　産業機械	10,700	8,434	565	7,869	2,266		2,266
	262　電気機械	3,710	2,389	115	2,274	1,321		1,321
	263　測量・光学・医療用機械	4,154	4,154	4,064	90			
	264　事務用機器	60	60	35	25			
	265　その他機械	177				177		177
	271　陶磁器	22	22		22			
	291　ガラス類	225	225		225			
	301　窯業品	5,523	5,402		5,402	121		121
	321　その他の石油	26	26		26			
	323　LPG（液化石油ガス）	1,360	1,360		1,360			
	324　その他石油製品	316	228	36	192	88		88
	331　コークス	2,549	2,549		2,549			
	341　石炭製品	1,401	99		99	1,302		1,302
	351　化学薬品	16,864	10,039	1,832	8,207	6,825		6,825
	361　化学肥料	635	582		582	53		53
	371　染料・塗料・合成樹脂・その他化学工業品	29,685	28,990	5,487	23,503	695		695
	381　紙・パルプ	13,604	13,604	10,722	2,882			
	391　糸及び紡績半製品	9,944	9,742	7,359	2,383	202		202
	401　その他繊維工業品	383	383		383			
	411　砂糖	36	36		36			
	421　製造食品	10,050	8,932	70	8,862	1,118		1,118
	422　飲料	12,534	12,507	18	12,489	27		27
	423　水	1,053	910		910	143		143
	425　その他食料工業品	33	33		33			
	431　がん具	7	7		7			
	441　衣服・身廻品・はきもの	3,119	2,607	548	2,059	512		512
	442　文房具・運動娯楽用品・楽器	1,461	1,461	893	568			
	443　家具装備品	1,495	1,336	360	976	159		159
	444　その他日用品	1,317	998	729	269	319		319
	451　ゴム製品	8,007	7,279	1,492	5,787	728		728
	461　木製品	15,337	7,450		7,450	7,887		7,887
	471　その他製造工業品	6,706	6,706	6,551	155			
	481　金属くず	7,043	7,043	7,008	35			
	491　再利用資材	13,441	13,218	12,787	431	223		223
	501　動植物性製造飼肥料	13,739	13,011		13,011	728		728
	511　廃棄物	271	271	271				
	521　輸送用容器	1,605	562	275	287	1,043	26	1,017
	531　取合せ品	743	743	675	68			
	541　分類不能のもの	406	265		265	141		141
タイ	**計**	**260,194**	**115,488**	**44,564**	**70,924**	**144,706**	**79,549**	**65,157**
	22　とうもろこし	101	101		101			
	23　豆類	1,188				1,188		1,188
	31　野菜・果物	282	282		282			
	71　その他畜産品	7,294	5,847	130	5,717	1,447	54	1,393
	81　水産品	22,201	4,092	716	3,376	18,109	17,357	752
	101　樹脂類	2,993	1,343		1,343	1,650		1,650
	111　木材チップ	132	132	132				
	151　金属鉱	71	71	71				
	162　石材	1,621	1,621		1,621			
	211　非金属鉱物	2,490	2,490		2,490			
	222　鋼材	26,791	3,138	2,995	143	23,653	23,372	281
	231　非鉄金属	3,536	361		361	3,175	70	3,105
	241　金属製品	4,084	1,348	214	1,134	2,736	2,726	10
	252　完成自動車	12,772	12,772	12,750	22			
	253　その他輸送用車両	401	342		342	59		59
	254　二輪自動車	485	485	485				
	255　自動車部品	7,273	597	230	367	6,676	534	6,142
	261　産業機械	3,241	154	44	110	3,087	19	3,068
	262　電気機械	14,755	3,120		3,120	11,635		11,635
	263　測量・光学・医療用機械	398				398	398	
	281　セメント	215	215		215			
	301　窯業品	2,310				2,310	2,310	
	331　コークス	88	88		88			
	351　化学薬品	22,224	14,007	352	13,655	8,217		8,217
	361　化学肥料	26	26		26			
	371　染料・塗料・合成樹脂・その他化学工業品	15,852	14,373	1,528	12,845	1,479	354	1,125
	381　紙・パルプ	128	80	35	45	48	28	20
	391　糸及び紡績半製品	3,182	2,311	2,311		871	600	271

（単位:フレート・トン）

国　名	品　種　名		貨物数量 計	外貿計	輸　出	輸　入	国際フィーダー計	移　出	移　入
	401	その他繊維工業品	2,232	1,282	88	1,194	950	736	214
	411	砂糖	193	182		182	11		11
	421	製造食品	25,218	10,349	113	10,236	14,869	3,267	11,602
	422	飲料	203	203		203			
	425	その他食料工業品	54	54		54			
	431	がん具	5	5		5			
	441	衣服・身廻品・はきもの	1,587	935	53	882	652	193	459
	442	文房具・運動娯楽用品・楽器	1,971	1,971	630	1,341			
	443	家具装備品	3,182	374	35	339	2,808	35	2,773
	444	その他日用品	3,454	3,282	3,246	36	172	172	
	451	ゴム製品	45,495	9,763	5,472	4,291	35,732	26,926	8,806
	461	木製品	98	98		98			
	471	その他製造工業品	276	98		98	178	71	107
	481	金属くず	7,103	7,059	6,959	100	44	44	
	491	再利用資材	2,370	2,158	1,799	359	212	212	
	501	動植物性製造飼肥料	6,902	4,619	703	3,916	2,283	36	2,247
	521	輸送用容器	3,629	3,594	3,407	187	35	35	
	531	取合せ品	22				22		22
	541	分類不能のもの	66	66	66				
ベトナム		**計**	**223,520**	**136,405**	**61,461**	**74,944**	**87,115**	**38,415**	**48,700**
	31	野菜・果物	572	532		532	40		40
	41	綿花	520	520		520			
	51	その他農産品	44				44		44
	81	水産品	29,395	6,348	4,183	2,165	23,047	20,008	3,039
	92	製材	696	672		672	24		24
	101	樹脂類	1,019	616		616	403		403
	111	木材チップ	177	177		177			
	112	その他林産品	3,743	3,743		3,743			
	121	薪炭	2,125	945		945	1,180		1,180
	151	金属鉱	18				18	18	
	162	石材	2,784	2,676		2,676	108		108
	211	非金属鉱物	379	342	232	110	37	37	
	221	鉄鋼	1,150	1,150		1,150			
	222	鋼材	3,766	3,245	1,608	1,637	521	21	500
	231	非鉄金属	7,577	2,906	403	2,503	4,671		4,671
	241	金属製品	3,180	2,832	51	2,781	348	18	330
	253	その他輸送用車両	686	686	686				
	255	自動車部品	2,070	552	339	213	1,518	1,437	81
	256	その他輸送機械	187	55	55		132	132	
	261	産業機械	14,807	4,284	3,429	855	10,523	817	9,706
	262	電気機械	1,719	1,421	280	1,141	298	31	267
	271	陶磁器	299	171		171	128		128
	301	窯業品	421	322		322	99		99
	331	コークス	124	124		124			
	341	石炭製品	169	113		113	56		56
	351	化学薬品	2,675	2,446	496	1,950	229		229
	361	化学肥料	13,485	11,085	10,865	220	2,400	2,378	22
	371	染料・塗料・合成樹脂・その他化学工業品	12,912	11,461	102	11,359	1,451		1,451
	381	紙・パルプ	3,645	3,645	3,645				
	391	糸及び紡績半製品	327	327		327			
	401	その他繊維工業品	97	97	52	45			
	411	砂糖	70	70		70			
	421	製造食品	4,425	2,563	198	2,365	1,862	1,124	738
	422	飲料	20	20		20			
	431	がん具	1,276	867		867	409		409
	441	衣服・身廻品・はきもの	9,837	4,085	18	4,067	5,752		5,752
	442	文房具・運動娯楽用品・楽器	1,250	1,141	75	1,066	109	21	88
	443	家具装備品	28,629	15,122		15,122	13,507		13,507
	444	その他日用品	1,172	1,155	1,062	93	17	17	
	451	ゴム製品	4,792	142		142	4,650	407	4,243
	461	木製品	1,409	1,346		1,346	63		63
	471	その他製造工業品	962	330	51	279	632		632
	481	金属くず	686	158	158		528	528	
	491	再利用資材	32,220	32,220	31,800	420			
	501	動植物性製造飼肥料	3,461	3,408	71	3,337	53		53
	521	輸送用容器	10,686	10,195	1,584	8,611	491	356	135
	541	分類不能のもの	11,857	90	18	72	11,767	11,065	702
インドネシア		**計**	**170,434**	**104,785**	**39,035**	**65,750**	**65,649**	**23,940**	**41,709**
	31	野菜・果物	80				80		80

（単位:フレート・トン）

国　名	品　種　名	貨物数量 計	外貿計	輸　出	輸　入	国際フィーダー計	移　出	移　入
	81　水産品	6,177	1,752	290	1,462	4,425	3,331	1,094
	92　製材	3,624	2,235		2,235	1,389	19	1,370
	101　樹脂類	14,188	3,989		3,989	10,199		10,199
	111　木材チップ	132	132		132			
	112　その他林産品	152	152		152			
	121　薪炭	4,446	494		494	3,952		3,952
	162　石材	701	271		271	430		430
	211　非金属鉱物	2,606				2,606	2,500	106
	221　鉄鋼	47				47	47	
	222　鋼材	9,512	2,871	2,871		6,641	6,641	
	241　金属製品	4,096	527		527	3,569	3,046	523
	253　その他輸送用車両	46				46		46
	255　自動車部品	1,284	419	419		865	865	
	261　産業機械	699				699	446	253
	262　電気機械	605	120	18	102	485		485
	265　その他機械	8				8		8
	341　石炭製品	670	594		594	76		76
	351　化学薬品	84	84		84			
	361　化学肥料	84	84		84			
	371　染料・塗料・合成樹脂・その他化学工業品	2,791	2,179		2,179	612	466	146
	381　紙・パルプ	37,217	34,351	177	34,174	2,866		2,866
	391　糸及び紡績半製品	1,287	68		68	1,219	1,177	42
	401　その他繊維工業品	189	189		189			
	421　製造食品	2,027	1,342		1,342	685		685
	422　飲料	89				89		89
	425　その他食料工業品	171	171		171			
	431　がん具	24				24		24
	441　衣服・身廻品・はきもの	2,080	311		311	1,769		1,769
	443　家具装備品	3,031	149		149	2,882	2,591	291
	444　その他日用品	16,272	11,476	107	11,369	4,796	935	3,861
	451　ゴム製品	11,436	385		385	11,051		11,051
	461　木製品	6,357	4,490	19	4,471	1,867		1,867
	471　その他製造工業品	311	311		311			
	481　金属くず	6,001	5,681	5,637	44	320		320
	491　再利用資材	30,009	29,656	29,497	159	353	353	
	501　動植物性製造飼肥料	1,008	88		88	920	920	
	512　廃土砂	76				76		76
	521　輸送用容器	817	214		214	603	603	
カナダ	計	**119,406**	**7,494**	**5,591**	**1,903**	**111,912**	**46,464**	**65,448**
	11　麦	701				701		701
	23　豆類	958	104		104	854		854
	51　その他農産品	39				39		39
	81　水産品	1,770	35		35	1,735		1,735
	91　原木	35				35		35
	92　製材	43,478	951		951	42,527		42,527
	112　その他林産品	141				141		141
	211　非金属鉱物	1,416				1,416		1,416
	255　自動車部品	389				389	389	
	261　産業機械	71				71	53	18
	265　その他機械	18				18		18
	351　化学薬品	2,401	616		616	1,785		1,785
	371　染料・塗料・合成樹脂・その他化学工業品	274				274		274
	421　製造食品	94	94		94			
	442　文房具・運動娯楽用品・楽器	1,095				1,095		1,095
	443　家具装備品	51				51		51
	444　その他日用品	51				51		51
	451　ゴム製品	51,613	5,591	5,591		46,022	46,022	
	461　木製品	4,545	68		68	4,477		4,477
	481　金属くず	71				71		71
	491　再利用資材	36				36		36
	501　動植物性製造飼肥料	10,129	35		35	10,094		10,094
	541　分類不能のもの	30				30		30
フィリピン	計	**105,840**	**11,663**	**10,175**	**1,488**	**94,177**	**18,706**	**75,471**
	31　野菜・果物	35	35	35				
	51　その他農産品	70				70		70
	71　その他畜産品	35	35	35				
	81　水産品	3,772				3,772	3,744	28
	92　製材	27				27		27
	121　薪炭	529				529		529

（単位:フレート・トン）

国　名	品　種　名	貨物数量 計	外貿計	輸　出	輸　入	国際フィーダー計	移　出	移　入
	222　鋼材	810				810		810
	241　金属製品	3,034	12	12		3,022	36	2,986
	253　その他輸送用車両	1,006	176	176		830		830
	255　自動車部品	865	176	176		689		689
	261　産業機械	2,009	354	130	224	1,655		1,655
	262　電気機械	37,521				37,521		37,521
	351　化学薬品	111	111		111			
	391　糸及び紡績半製品	1,824				1,824	423	1,401
	421　製造食品	721	105	105		616	616	
	422　飲料	70				70	70	
	441　衣服・身廻品・はきもの	957	26		26	931		931
	442　文房具・運動娯楽用品・楽器	298	298	298				
	443　家具装備品	1,008	1,008	35	973			
	444　その他日用品	1,548	212	212		1,336	205	1,131
	451　ゴム製品	7,167				7,167	7,167	
	461　木製品	29,699	3,427	3,427		26,272		26,272
	471　その他製造工業品	673	247	247		426	22	404
	481　金属くず	368	333	308	25	35	35	
	491　再利用資材	49				49		49
	521　輸送用容器	9,889	5,037	4,908	129	4,852	4,732	120
	541　分類不能のもの	1,745	71	71		1,674	1,656	18
マレーシア	**計**	**102,765**	**76,447**	**49,640**	**26,807**	**26,318**	**16,507**	**9,811**
	81　水産品	1,778	296	164	132	1,482	1,438	44
	92　製材	345	309		309	36		36
	101　樹脂類	5,817	3,252		3,252	2,565		2,565
	111　木材チップ	174	103		103	71	71	
	112　その他林産品	690	690		690			
	121　薪炭	1,226	1,102		1,102	124		124
	151　金属鉱	9,384	8,322	8,322		1,062	1,062	
	191　石灰石	101	101		101			
	211　非金属鉱物	2,599	2,352		2,352	247	247	
	221　鉄鋼	168	168	168				
	222　鋼材	927	927	927				
	231　非鉄金属	1,418	1,237	1,237		181	181	
	241　金属製品	2,038	1,595	1,068	527	443	329	114
	252　完成自動車	71				71	71	
	253　その他輸送用車両	108	51		51	57		57
	254　二輪自動車	847				847		847
	255　自動車部品	8,440	4,817	4,487	330	3,623	3,623	
	261　産業機械	667	667	44	623			
	262　電気機械	1,202	219	71	148	983		983
	263　測量・光学・医療用機械	2,009	848	848		1,161		1,161
	291　ガラス類	2,893	2,893	2,893				
	301　窯業品	21				21		21
	351　化学薬品	22				22		22
	371　染料・塗料・合成樹脂・その他化学工業品	17,364	15,474	1,555	13,919	1,890	431	1,459
	381　紙・パルプ	173				173		173
	391　糸及び紡績半製品	392	392		392			
	401　その他繊維工業品	188	188	88	100			
	411　砂糖	24	24		24			
	421　製造食品	124	124		124			
	425　その他食料工業品	21	21		21			
	431　がん具	594	23		23	571		571
	441　衣服・身廻品・はきもの	1,832	1,471	1,058	413	361	299	62
	442　文房具・運動娯楽用品・楽器	539	205		205	334		334
	443　家具装備品	380	270	35	235	110	53	57
	444　その他日用品	188	11		11	177		177
	451　ゴム製品	13,169	4,918	4,179	739	8,251	8,023	228
	461　木製品	703	523		523	180		180
	471　その他製造工業品	1,474	1,403	1,403		71	71	
	481　金属くず	16,517	15,975	15,935	40	542	520	22
	491　再利用資材	4,900	4,812	4,812		88	88	
	501　動植物性製造飼肥料	574				574		574
	511　廃棄物	35	35	35				
	521　輸送用容器	428	428	267	161			
	541　分類不能のもの	201	201	44	157			
シンガポール	**計**	**101,628**	**865**	**463**	**402**	**100,763**	**1,397**	**99,366**
	11　麦	4,249				4,249		4,249
	21　米	289	27	27		262	262	

（単位:フレート・トン）

国　名	品　種　名	貨物数量 計	外貿計	輸　出	輸　入	国際フィーダー計	移　出	移　入
	31　野菜・果物	334				334	6	328
	51　その他農産品	290				290		290
	71　その他畜産品	35				35		35
	81　水産品	7,390	174	50	124	7,216		7,216
	92　製材	1,031				1,031		1,031
	101　樹脂類	15,233	104		104	15,129		15,129
	111　木材チップ	201				201		201
	121　薪炭	2,599				2,599		2,599
	151　金属鉱	35				35		35
	211　非金属鉱物	2,534				2,534		2,534
	221　鉄鋼	244				244		244
	222　鋼材	910				910		910
	231　非鉄金属	67				67	35	32
	252　完成自動車	106				106	106	
	253　その他輸送用車両	73				73		73
	255　自動車部品	11,741				11,741	70	11,671
	261　産業機械	9,064	99	99		8,965	35	8,930
	262　電気機械	339				339		339
	264　事務用機器	32	32	32				
	291　ガラス類	118				118		118
	301　窯業品	577				577		577
	324　その他石油製品	18				18		18
	331　コークス	635				635		635
	351　化学薬品	1,236	44		44	1,192		1,192
	371　染料・塗料・合成樹脂・その他化学工業品	3,494	99		99	3,395		3,395
	381　紙・パルプ	883				883		883
	391　糸及び紡績半製品	4,438				4,438		4,438
	401　その他繊維工業品	512				512		512
	421　製造食品	7,106	18		18	7,088		7,088
	422　飲料	1,031				1,031		1,031
	423　水	1,233				1,233		1,233
	425　その他食料工業品	35				35		35
	441　衣服・身廻品・はきもの	1,534				1,534		1,534
	442　文房具・運動娯楽用品・楽器	322				322	87	235
	443　家具装備品	304				304		304
	444　その他日用品	4,348	35	35		4,313	65	4,248
	451　ゴム製品	2,591				2,591	731	1,860
	461　木製品	3,430				3,430		3,430
	471　その他製造工業品	227				227		227
	481　金属くず	323	220	220		103		103
	491　再利用資材	106				106		106
	501　動植物性製造飼肥料	9,672	13		13	9,659		9,659
	521　輸送用容器	636				636		636
	541　分類不能のもの	23				23		23
オランダ	**計**	**91,874**	**6,254**	**212**	**6,042**	**85,620**	**69,380**	**16,240**
	11　麦	602				602		602
	21　米	35				35	35	
	31　野菜・果物	537				537		537
	51　その他農産品	96				96		96
	81　水産品	5,300	1,316	212	1,104	3,984	176	3,808
	92　製材	431				431		431
	111　木材チップ	863				863		863
	201　原塩	35	35		35			
	221　鉄鋼	340				340		340
	222　鋼材	269				269		269
	241　金属製品	177				177		177
	255　自動車部品	10,201				10,201	10,201	
	261　産業機械	118	91		91	27	27	
	262　電気機械	25,212				25,212	25,212	
	281　セメント	63	63		63			
	291　ガラス類	39	18		18	21		21
	301　窯業品	133				133		133
	341　石炭製品	76				76		76
	351　化学薬品	793	773		773	20		20
	371　染料・塗料・合成樹脂・その他化学工業品	357	195		195	162	159	3
	381　紙・パルプ	124				124	124	
	401　その他繊維工業品	3,634	3,257		3,257	377		377
	421　製造食品	2,132	306		306	1,826	62	1,764
	422　飲料	259	121		121	138	89	49
	441　衣服・身廻品・はきもの	142				142		142

（単位:フレート・トン）

国　名	品 種 名		貨物数量 計	外貿計	輸 出	輸 入	国際フィーダー計	移 出	移 入
	442	文房具・運動娯楽用品・楽器	403				403	156	247
	444	その他日用品	41				41	41	
	451	ゴム製品	34,359				34,359	33,098	1,261
	461	木製品	2,059				2,059		2,059
	501	動植物性製造飼肥料	35				35		35
	521	輸送用容器	3,009	79		79	2,930		2,930
台湾		計	82,079	1,219	1,219		80,860	17,246	63,614
	11	麦	4,534				4,534		4,534
	23	豆類	154				154		154
	51	その他農産品	64				64		64
	81	水産品	4,971				4,971	1,635	3,336
	92	製材	344				344		344
	101	樹脂類	2,304				2,304		2,304
	112	その他林産品	250				250		250
	121	薪炭	70				70		70
	162	石材	9,094				9,094	68	9,026
	211	非金属鉱物	5,082				5,082	919	4,163
	221	鉄鋼	242				242		242
	222	鋼材	444				444	247	197
	231	非鉄金属	1,462				1,462		1,462
	241	金属製品	1,608	600	600		1,008	265	743
	253	その他輸送用車両	203				203	44	159
	255	自動車部品	3,424				3,424	71	3,353
	256	その他輸送機械	79				79	79	
	261	産業機械	3,817	165	165		3,652	248	3,404
	262	電気機械	604				604	529	75
	263	測量・光学・医療用機械	6				6	6	
	271	陶磁器	212				212		212
	291	ガラス類	106				106		106
	301	窯業品	88				88		88
	324	その他石油製品	225				225		225
	331	コークス	7,135				7,135		7,135
	351	化学薬品	1,541				1,541	317	1,224
	361	化学肥料	142				142		142
	371	染料・塗料・合成樹脂・その他化学工業品	5,161				5,161	369	4,792
	381	紙・パルプ	3,491				3,491	3,339	152
	391	糸及び紡績半製品	171				171		171
	401	その他繊維工業品	2,429				2,429		2,429
	421	製造食品	2,212	13	13		2,199	869	1,330
	422	飲料	79				79	26	53
	423	水	38				38		38
	425	その他食料工業品	26				26	4	22
	431	がん具	44				44		44
	441	衣服・身廻品・はきもの	1,368				1,368	443	925
	442	文房具・運動娯楽用品・楽器	243				243		243
	443	家具装備品	90				90		90
	444	その他日用品	249				249	81	168
	451	ゴム製品	6,731				6,731	3,469	3,262
	461	木製品	620				620		620
	471	その他製造工業品	886				886	886	
	481	金属くず	2,696	441	441		2,255	2,189	66
	491	再利用資材	6,574				6,574	853	5,721
	501	動植物性製造飼肥料	287				287		287
	521	輸送用容器	47				47	25	22
	531	取合せ品	121				121	11	110
	541	分類不能のもの	311				311	254	57
ドイツ		計	61,007	2,623		2,623	58,384	30,734	27,650
	11	麦	3,288				3,288		3,288
	31	野菜・果物	22				22		22
	51	その他農産品	1,460				1,460		1,460
	71	その他畜産品	67				67		67
	81	水産品	3,333	1,489		1,489	1,844		1,844
	92	製材	2,113	534		534	1,579		1,579
	101	樹脂類	468				468		468
	211	非金属鉱物	739				739		739
	222	鋼材	15,054				15,054		15,054
	241	金属製品	106				106	35	71
	252	完成自動車	29	29		29			
	253	その他輸送用車両	35	35		35			

（単位:フレート・トン）

国　名	品　種　名	貨物数量 計	外貿計	輸　出	輸　入	国際フィーダー計	移　出	移　入
	255 自動車部品	12,002				12,002	12,002	
	256 その他輸送機械	450				450	450	
	261 産業機械	895	106		106	789	335	454
	262 電気機械	323	35		35	288	164	124
	265 その他機械	50	50		50			
	281 セメント	53				53		53
	301 窯業品	53				53		53
	324 その他石油製品	21				21		21
	371 染料・塗料・合成樹脂・その他化学工業品	226	101		101	125	71	54
	381 紙・パルプ	1,276				1,276		1,276
	421 製造食品	88	35		35	53		53
	422 飲料	105				105		105
	431 がん具	18				18		18
	441 衣服・身廻品・はきもの	157	18		18	139		139
	442 文房具・運動娯楽用品・楽器	551				551	551	
	443 家具装備品	164	22		22	142		142
	451 ゴム製品	17,405	38		38	17,367	17,114	253
	461 木製品	373	131		131	242		242
	471 その他製造工業品	12				12	12	
	541 分類不能のもの	71				71		71
オーストラリア	**計**	**49,571**	**19,576**	**19,576**		**29,995**	**20,424**	**9,571**
	11 麦	780				780		780
	51 その他農産品	141				141		141
	211 非金属鉱物	21				21		21
	255 自動車部品	76				76		76
	256 その他輸送機械	35				35	35	
	261 産業機械	904				904	904	
	262 電気機械	551				551		551
	441 衣服・身廻品・はきもの	35				35	35	
	442 文房具・運動娯楽用品・楽器	95				95	95	
	443 家具装備品	46				46		46
	444 その他日用品	286	248	248		38	38	
	451 ゴム製品	38,076	19,328	19,328		18,748	18,748	
	461 木製品	668				668		668
	481 金属くず	569				569	569	
	491 再利用資材	911				911		911
	501 動植物性製造飼肥料	6,377				6,377		6,377
中国（ホンコン）	**計**	**41,645**	**32,640**	**1,467**	**31,173**	**9,005**	**6,172**	**2,833**
	21 米	633	350	350		283	283	
	51 その他農産品	41	41		41			
	71 その他畜産品	3,461				3,461	3,461	
	81 水産品	437	35	15	20	402		402
	92 製材	26	26	26				
	121 薪炭	150				150		150
	151 金属鉱	71	71	71				
	222 鋼材	264	264	71	193			
	231 非鉄金属	1,210	1,210		1,210			
	241 金属製品	71				71	71	
	253 その他輸送用車両	4,614	4,614		4,614			
	255 自動車部品	459	389		389	70	70	
	261 産業機械	806	782	123	659	24		24
	262 電気機械	5,856	5,801		5,801	55		55
	301 窯業品	228	228		228			
	323 LPG（液化石油ガス）	52	52		52			
	361 化学肥料	633	633		633			
	371 染料・塗料・合成樹脂・その他化学工業品	739	686	18	668	53		53
	381 紙・パルプ	5,474	5,474		5,474			
	391 糸及び紡績半製品	98				98		98
	401 その他繊維工業品	76	76		76			
	421 製造食品	255				255	198	57
	423 水	25	25	25				
	441 衣服・身廻品・はきもの	1,593	97	72	25	1,496		1,496
	442 文房具・運動娯楽用品・楽器	25	25		25			
	443 家具装備品	713	629		629	84	23	61
	444 その他日用品	10,384	10,384		10,384			
	451 ゴム製品	2,121	493	493		1,628	1,478	150
	471 その他製造工業品	15	15		15			
	481 金属くず	345	203	203		142	142	
	501 動植物性製造飼肥料	287				287		287

（単位:フレート・トン）

国　名	品 種 名	貨物数量 計	外貿計	輸 出	輸 入	国際フィーダー計	移 出	移 入
	521 輸送用容器	425	37		37	388	388	
	531 取合せ品	58				58	58	
アラブ首長国	**計**	**39,158**	**23,639**	**23,639**		**15,519**	**14,777**	**742**
	81 水産品	71	71	71				
	252 完成自動車	17,775	14,970	14,970		2,805	2,805	
	254 二輪自動車	2,931	2,931	2,931				
	255 自動車部品	599	44	44		555	555	
	262 電気機械	53	53	53				
	371 染料・塗料・合成樹脂・その他化学工業品	742				742		742
	441 衣服・身廻品・はきもの	35				35	35	
	451 ゴム製品	12,966	2,153	2,153		10,813	10,813	
	481 金属くず	3,986	3,417	3,417		569	569	
イタリア	**計**	**33,358**	**307**	**222**	**85**	**33,051**	**30,685**	**2,366**
	31 野菜・果物	29				29		29
	92 製材	49				49		49
	231 非鉄金属	35				35	35	
	255 自動車部品	11	11		11			
	261 産業機械	485				485	485	
	262 電気機械	18				18	18	
	301 窯業品	67				67		67
	331 コークス	848				848		848
	361 化学肥料	29				29		29
	371 染料・塗料・合成樹脂・その他化学工業品	26				26		26
	421 製造食品	659	49		49	610		610
	422 飲料	92	25		25	67		67
	423 水	85				85		85
	451 ゴム製品	30,369	222	222		30,147	30,147	
	501 動植物性製造飼肥料	556				556		556
イギリス	**計**	**27,765**	**1,902**		**1,902**	**25,863**	**24,512**	**1,351**
	11 麦	899				899		899
	81 水産品	275				275		275
	252 完成自動車	667				667	667	
	261 産業機械	824	789		789	35		35
	262 電気機械	58	58		58			
	265 その他機械	6				6	6	
	351 化学薬品	369	369		369			
	371 染料・塗料・合成樹脂・その他化学工業品	35				35	35	
	431 がん具	53	53		53			
	451 ゴム製品	23,804				23,804	23,804	
	461 木製品	565	423		423	142		142
	471 その他製造工業品	86	86		86			
	521 輸送用容器	124	124		124			
メキシコ	**計**	**25,338**	**21,236**	**21,218**	**18**	**4,102**	**3,547**	**555**
	31 野菜・果物	35				35		35
	81 水産品	68				68		68
	281 セメント	379				379		379
	301 窯業品	105				105	105	
	421 製造食品	18	18		18			
	422 飲料	38				38		38
	441 衣服・身廻品・はきもの	35				35		35
	442 文房具・運動娯楽用品・楽器	126				126	126	
	451 ゴム製品	24,534	21,218	21,218		3,316	3,316	
インド	**計**	**23,752**	**14,891**	**9,474**	**5,417**	**8,861**	**5,218**	**3,643**
	81 水産品	479	210		210	269		269
	111 木材チップ	176				176	176	
	151 金属鉱	105	105		105			
	162 石材	405	243		243	162		162
	191 石灰石	18				18		18
	211 非金属鉱物	36				36	36	
	221 鉄鋼	5,532	3,532		3,532	2,000		2,000
	222 鋼材	94	94	81	13			
	241 金属製品	2,860	2,842	2,842		18	18	
	255 自動車部品	64				64	64	
	262 電気機械	25				25		25
	301 窯業品	493	458		458	35		35
	371 染料・塗料・合成樹脂・その他化学工業品	88	88	70	18			

（単位:フレート・トン）

国　名	品 種 名	貨物数量 計	外貿計	輸 出	輸 入	国際フィーダー計	移 出	移 入
	381 紙・パルプ	3,999	3,999	3,999				
	401 その他繊維工業品	105	26		26	79	79	
	421 製造食品	786	486		486	300		300
	422 飲料	76				76		76
	441 衣服・身廻品・はきもの	536	111	88	23	425	44	381
	443 家具装備品	108	108		108			
	444 その他日用品	76				76		76
	461 木製品	32	32		32			
	481 金属くず	1,484	1,484	1,484				
	491 再利用資材	1,077	892	892		185	79	106
	501 動植物性製造飼肥料	358	163		163	195		195
	521 輸送用容器	4,722				4,722	4,722	
	541 分類不能のもの	18	18	18				
フランス	**計**	**23,035**	**1,144**	**364**	**780**	**21,891**	**9,198**	**12,693**
	11 麦	2,503				2,503		2,503
	111 木材チップ	106				106		106
	255 自動車部品	89				89	89	
	261 産業機械	173				173	173	
	263 測量・光学・医療用機械	115				115	115	
	371 染料・塗料・合成樹脂・その他化学工業品	280				280		280
	391 糸及び紡績半製品	57				57		57
	401 その他繊維工業品	23				23	23	
	422 飲料	812	657		657	155	54	101
	423 水	124	76		76	48		48
	442 文房具・運動娯楽用品・楽器	18				18	18	
	451 ゴム製品	9,090	364	364		8,726	8,726	
	461 木製品	60	25		25	35		35
	521 輸送用容器	9,563				9,563		9,563
	541 分類不能のもの	22	22		22			
ロシア	**計**	**17,940**	**17,905**	**2,512**	**15,393**	**35**	**35**	
	81 水産品	7,907	7,907		7,907			
	92 製材	5,856	5,856		5,856			
	111 木材チップ	1,443	1,443		1,443			
	241 金属製品	627	627	627				
	254 二輪自動車	35				35	35	
	255 自動車部品	500	500	500				
	421 製造食品	89	89	36	53			
	442 文房具・運動娯楽用品・楽器	18	18	18				
	451 ゴム製品	385	385	385				
	461 木製品	134	134		134			
	481 金属くず	946	946	946				
チリ	**計**	**15,161**	**2,483**		**2,483**	**12,678**	**3,001**	**9,677**
	31 野菜・果物	703				703		703
	81 水産品	9,498	674		674	8,824	243	8,581
	162 石材	1,775	1,775		1,775			
	221 鉄鋼	54	34		34	20		20
	252 完成自動車	1,025				1,025	1,025	
	253 その他輸送用車両	70				70		70
	421 製造食品	268				268		268
	443 家具装備品	35				35		35
	451 ゴム製品	1,733				1,733	1,733	
スウェーデン	**計**	**14,238**	**49**		**49**	**14,189**	**8,179**	**6,010**
	92 製材	4,153				4,153		4,153
	256 その他輸送機械	49	49		49			
	421 製造食品	1,857				1,857		1,857
	451 ゴム製品	8,179				8,179	8,179	
南アフリカ	**計**	**10,708**				**10,708**	**10,686**	**22**
	252 完成自動車	8,580				8,580	8,580	
	255 自動車部品	221				221	221	
	371 染料・塗料・合成樹脂・その他化学工業品	22				22		22
	451 ゴム製品	190				190	190	
	481 金属くず	1,695				1,695	1,695	
クウェート	**計**	**10,546**				**10,546**	**10,546**	
	451 ゴム製品	10,546				10,546	10,546	

（単位:フレート・トン）

国　名	品 種 名	貨物数量 計	外貿計	輸 出	輸 入	国際フィーダー計	移 出	移 入
ポーランド	計	10,467				10,467	7,095	3,372
	101 樹脂類	132				132		132
	241 金属製品	35				35		35
	261 産業機械	100				100		100
	262 電気機械	314				314		314
	422 飲料	18				18		18
	441 衣服・身廻品・はきもの	1,994				1,994		1,994
	444 その他日用品	16				16		16
	451 ゴム製品	7,095				7,095	7,095	
	461 木製品	763				763		763
サウジアラビア	計	10,271	3,516	3,516		6,755	5,549	1,206
	261 産業機械	35				35	35	
	371 染料・塗料・合成樹脂・その他化学工業品	1,061				1,061		1,061
	421 製造食品	216	135	135		81	81	
	451 ゴム製品	8,655	3,381	3,381		5,274	5,274	
	481 金属くず	304				304	159	145
エジプト	計	9,635	1,485	1,485		8,150	8,150	
	81 水産品	7,458	1,380	1,380		6,078	6,078	
	261 産業機械	140	105	105		35	35	
	451 ゴム製品	2,037				2,037	2,037	
フィンランド	計	9,454	313		313	9,141	1,856	7,285
	92 製材	5,452	287		287	5,165		5,165
	222 鋼材	53				53		53
	261 産業機械	13				13		13
	421 製造食品	73				73		73
	431 がん具	26	26		26			
	451 ゴム製品	1,867				1,867	1,856	11
	461 木製品	1,970				1,970		1,970
ノルウェー	計	8,327	1,030		1,030	7,297	1,300	5,997
	81 水産品	6,827	988		988	5,839		5,839
	221 鉄鋼	158				158		158
	351 化学薬品	42	42		42			
	371 染料・塗料・合成樹脂・その他化学工業品	143				143	143	
	381 紙・パルプ	35				35	35	
	451 ゴム製品	977				977	977	
	481 金属くず	145				145	145	
諸国	計	8,045	706		706	7,339	7,187	152
	81 水産品	70				70	70	
	92 製材	44				44		44
	255 自動車部品	35				35	35	
	451 ゴム製品	7,012				7,012	7,012	
	461 木製品	108				108		108
	481 金属くず	70				70	70	
	521 輸送用容器	706	706		706			
スペイン	計	7,622	703	177	526	6,919	6,430	489
	81 水産品	177	177	177				
	261 産業機械	177				177	177	
	301 窯業品	76				76		76
	421 製造食品	340	190		190	150		150
	422 飲料	333	316		316	17		17
	451 ゴム製品	6,253				6,253	6,253	
	461 木製品	125	20		20	105		105
	501 動植物性製造飼肥料	141				141		141
デンマーク	計	7,098	18		18	7,080	6,127	953
	81 水産品	953				953		953
	261 産業機械	225				225	225	
	443 家具装備品	18	18		18			
	451 ゴム製品	5,902				5,902	5,902	
ニュージーランド	計	6,384	326	326		6,058	1,655	4,403
	71 その他畜産品	44				44		44
	81 水産品	423	70	70		353	353	
	112 その他林産品	641				641		641
	222 鋼材	48				48		48

（単位:フレート・トン）

国　名	品　種　名	貨物数量 計	外貿計	輸　出	輸　入	国際フィーダー計	移　出	移　入
	253 その他輸送用車両	35				35	35	
	371 染料・塗料・合成樹脂・その他化学工業品	87				87		87
	381 紙・パルプ	155				155	155	
	421 製造食品	226				226		226
	442 文房具・運動娯楽用品・楽器	41				41	41	
	451 ゴム製品	1,292	256	256		1,036	1,036	
	461 木製品	3,357				3,357		3,357
	541 分類不能のもの	35				35	35	
ペルー	計	6,313	845	792	53	5,468	971	4,497
	31 野菜・果物	79				79		79
	81 水産品	4,471	53		53	4,418		4,418
	451 ゴム製品	1,763	792	792		971	971	
ブラジル	計	5,983	438	409	29	5,545	137	5,408
	71 その他畜産品	227	29		29	198		198
	221 鉄鋼	504				504		504
	255 自動車部品	470	409	409		61	61	
	301 窯業品	56				56		56
	421 製造食品	3,188				3,188		3,188
	451 ゴム製品	76				76	76	
	461 木製品	235				235		235
	491 再利用資材	1,227				1,227		1,227
ルーマニア	計	5,675	4,356		4,356	1,319		1,319
	92 製材	919	607		607	312		312
	461 木製品	4,756	3,749		3,749	1,007		1,007
クロアチア	計	5,071				5,071	3,857	1,214
	451 ゴム製品	3,857				3,857	3,857	
	501 動植物性製造飼肥料	1,214				1,214		1,214
タンザニア	計	4,841				4,841	4,841	
	81 水産品	2,688				2,688	2,688	
	252 完成自動車	1,625				1,625	1,625	
	451 ゴム製品	175				175	175	
	481 金属くず	353				353	353	
ギリシャ	計	4,587	121		121	4,466	4,227	239
	211 非金属鉱物	121	121		121			
	441 衣服・身廻品・はきもの	173				173		173
	451 ゴム製品	4,227				4,227	4,227	
	471 その他製造工業品	66				66		66
ポルトガル	計	4,087				4,087	3,877	210
	255 自動車部品	49				49		49
	421 製造食品	21				21		21
	451 ゴム製品	3,877				3,877	3,877	
	461 木製品	105				105		105
	471 その他製造工業品	35				35		35
パナマ	計	3,937	2,624	2,624		1,313		1,313
	81 水産品	863				863		863
	211 非金属鉱物	353				353		353
	422 飲料	97				97		97
	451 ゴム製品	2,624	2,624	2,624				
トルコ	計	3,686	1,441	35	1,406	2,245	1,675	570
	253 その他輸送用車両	76				76		76
	351 化学薬品	1,235	741		741	494		494
	371 染料・塗料・合成樹脂・その他化学工業品	216	216		216			
	391 糸及び紡績半製品	449	449		449			
	451 ゴム製品	1,710	35	35		1,675	1,675	
パキスタン	計	3,434	3,358	645	2,713	76	76	
	211 非金属鉱物	2,672	2,672		2,672			
	262 電気機械	314	314	314				
	443 家具装備品	41	41		41			
	444 その他日用品	53	53	53				
	491 再利用資材	354	278	278		76	76	

（単位:フレート・トン）

国　名	品　種　名	貨物数量 計	外貿計	輸　出	輸　入	国際フィーダー計	移　出	移　入
コロンビア	計	3,083	2,912	2,912		171		171
	81　水産品	153				153		153
	421　製造食品	18				18		18
	451　ゴム製品	2,912	2,912	2,912				
カタール	計	3,032	3,032	3,032				
	451　ゴム製品	3,032	3,032	3,032				
エクアドル	計	2,799				2,799	1,849	950
	31　野菜・果物	70				70		70
	81　水産品	565				565		565
	391　糸及び紡績半製品	315				315		315
	451　ゴム製品	1,849				1,849	1,849	
ラトビア	計	2,788				2,788	753	2,035
	51　その他農産品	494				494		494
	92　製材	1,399				1,399		1,399
	111　木材チップ	71				71		71
	451　ゴム製品	753				753	753	
	501　動植物性製造飼肥料	71				71		71
ベルギー	計	2,580	856		856	1,724	63	1,661
	112　その他林産品	161	135		135	26		26
	261　産業機械	249	249		249			
	262　電気機械	43				43	43	
	371　染料・塗料・合成樹脂・その他化学工業品	16	16		16			
	401　その他繊維工業品	101	101		101			
	421　製造食品	180				180		180
	422　飲料	246	246		246			
	423　水	287				287		287
	441　衣服・身廻品・はきもの	20				20	20	
	443　家具装備品	11	11		11			
	444　その他日用品	1,168				1,168		1,168
	451　ゴム製品	62	62		62			
	461　木製品	13	13		13			
	521　輸送用容器	18	18		18			
	531　取合せ品	5	5		5			
ナイジェリア	計	2,164				2,164	2,164	
	81　水産品	1,944				1,944	1,944	
	461　木製品	176				176	176	
	481　金属くず	44				44	44	
スリランカ	計	2,087	795		795	1,292	294	998
	51　その他農産品	159				159		159
	81　水産品	35				35	35	
	252　完成自動車	71				71	71	
	341　石炭製品	106				106		106
	391　糸及び紡績半製品	26				26		26
	421　製造食品	1,473	795		795	678		678
	451　ゴム製品	188				188	188	
	471　その他製造工業品	29				29		29
バーレーン	計	2,059				2,059	2,059	
	451　ゴム製品	2,059				2,059	2,059	
エストニア	計	1,953				1,953	1,122	831
	92　製材	393				393		393
	451　ゴム製品	1,122				1,122	1,122	
	461　木製品	438				438		438
カンボジア	計	1,760	352	352		1,408	1,082	326
	255　自動車部品	154				154	154	
	301　窯業品	23				23		23
	441　衣服・身廻品・はきもの	568	212	212		356	53	303
	442　文房具・運動娯楽用品・楽器	35				35	35	
	443　家具装備品	350				350	350	
	444　その他日用品	385				385	385	
	471　その他製造工業品	35				35	35	
	491　再利用資材	175	140	140		35	35	
	541　分類不能のもの	35				35	35	

（単位:フレート・トン）

国　名	品 種 名	貨物数量 計	外貿計	輸 出	輸 入	国際フィーダー計	移 出	移 入
ジョージア	計	1,655				1,655	1,655	
	255 自動車部品	35				35	35	
	451 ゴム製品	1,620				1,620	1,620	
アイスランド	計	1,635				1,635	1,635	
	451 ゴム製品	1,635				1,635	1,635	
アイルランド	計	1,473				1,473	162	1,311
	31 野菜・果物	177				177		177
	81 水産品	1,134				1,134		1,134
	371 染料・塗料・合成樹脂・その他化学工業品	76				76	76	
	451 ゴム製品	50				50	50	
	471 その他製造工業品	18				18	18	
	541 分類不能のもの	18				18	18	
ケニア	計	1,449				1,449	1,449	
	81 水産品	70				70	70	
	252 完成自動車	1,132				1,132	1,132	
	441 衣服・身廻品・はきもの	247				247	247	
キプロス	計	1,261				1,261	1,261	
	451 ゴム製品	1,261				1,261	1,261	
イスラエル	計	1,187				1,187	1,187	
	451 ゴム製品	1,187				1,187	1,187	
ベネズエラ	計	1,098				1,098	966	132
	81 水産品	53				53		53
	261 産業機械	79				79		79
	451 ゴム製品	966				966	966	
プエルトリコ	計	1,088				1,088	1,088	
	451 ゴム製品	1,088				1,088	1,088	
スロベニア	計	978				978	669	309
	92 製材	221				221		221
	256 その他輸送機械	35				35	35	
	451 ゴム製品	634				634	634	
	461 木製品	53				53		53
	501 動植物性製造飼肥料	35				35		35
パラグアイ	計	970	52	52		918	918	
	451 ゴム製品	918	52	52		866	866	
	491 再利用資材	52				52	52	
神奈川県	計	916				916	110	806
	23 豆類	20				20	20	
	41 綿花	106				106		106
	261 産業機械	20				20	20	
	323 LPG（液化石油ガス）	58				58		58
	324 その他石油製品	18				18		18
	421 製造食品	22				22		22
	471 その他製造工業品	70				70	70	
	521 輸送用容器	397				397		397
	531 取合せ品	53				53		53
	541 分類不能のもの	152				152		152
トリニダード・トバゴ	計	820	264	264		556	556	
	255 自動車部品	44	44	44				
	262 電気機械	44	44	44				
	451 ゴム製品	512				512	512	
	481 金属くず	220	176	176		44	44	
ウルグアイ	計	806				806	806	
	451 ゴム製品	806				806	806	
アルゼンチン	計	776				776		776
	81 水産品	776				776		776
バングラデシュ	計	764				764		764

（単位:フレート・トン）

国　名	品　種　名	貨物数量 計	外貿計	輸　出	輸　入	国際フィーダー計	移　出	移　入
	222　鋼材	49				49		49
	391　糸及び紡績半製品	118				118		118
	401　その他繊維工業品	257				257		257
	441　衣服・身廻品・はきもの	340				340		340
モントセラト	**計**	**735**				**735**	**272**	**463**
	121　薪炭	158				158		158
	255　自動車部品	272				272	272	
	441　衣服・身廻品・はきもの	23				23		23
	451　ゴム製品	282				282		282
ホンジュラス	**計**	**731**	**572**	**572**		**159**	**159**	
	255　自動車部品	89				89	89	
	451　ゴム製品	642	572	572		70	70	
オマーン	**計**	**730**	**695**	**620**	**75**	**35**		**35**
	81　水産品	35				35		35
	371　染料・塗料・合成樹脂・その他化学工業品	75	75		75			
	451　ゴム製品	620	620	620				
ナミビア	**計**	**705**				**705**	**705**	
	252　完成自動車	705				705	705	
コスタリカ	**計**	**689**	**206**	**206**		**483**		**483**
	31　野菜・果物	53				53		53
	92　製材	172				172		172
	381　紙・パルプ	47				47		47
	401　その他繊維工業品	4				4		4
	422　飲料	104				104		104
	423　水	69				69		69
	451　ゴム製品	206	206	206				
	461　木製品	8				8		8
	501　動植物性製造飼肥料	26				26		26
ヨルダン	**計**	**566**				**566**	**566**	
	451　ゴム製品	566				566	566	
仏領ポリネシア	**計**	**562**	**150**	**150**		**412**	**412**	
	81　水産品	562	150	150		412	412	
アルバニア	**計**	**557**				**557**	**557**	
	451　ゴム製品	557				557	557	
エルサルバドル	**計**	**493**	**208**	**208**		**285**	**285**	
	451　ゴム製品	493	208	208		285	285	
モザンビーク	**計**	**468**	**106**	**106**		**362**	**362**	
	81　水産品	327	106	106		221	221	
	252　完成自動車	35				35	35	
	401　その他繊維工業品	35				35	35	
	441　衣服・身廻品・はきもの	71				71	71	
ガーナ	**計**	**423**				**423**	**423**	
	81　水産品	353				353	353	
	252　完成自動車	35				35	35	
	255　自動車部品	35				35	35	
フィジー	**計**	**389**				**389**	**389**	
	81　水産品	389				389	389	
兵庫県	**計**	**353**				**353**	**353**	
	11　麦	353				353	353	
グアドループ	**計**	**351**	**351**	**351**				
	451　ゴム製品	351	351	351				
コートジボアール	**計**	**349**				**349**	**300**	**49**
	81　水産品	141				141	141	
	101　樹脂類	49				49		49
	451　ゴム製品	159				159	159	

（単位:フレート・トン）

国　名	品 種 名	貨物数量 計	外貿計	輸 出	輸 入	国際フィーダー計	移 出	移 入
マルタ	計	338				338	338	
	451 ゴム製品	338				338	338	
グアテマラ	計	337				337	337	
	451 ゴム製品	232				232	232	
	481 金属くず	105				105	105	
ギニア	計	316				316	316	
	451 ゴム製品	316				316	316	
リビア	計	292				292	292	
	81 水産品	35				35	35	
	451 ゴム製品	257				257	257	
モーリシャス	計	288				288	288	
	451 ゴム製品	288				288	288	
仏領ギアナ	計	280	280	280				
	451 ゴム製品	280	280	280				
セネガル	計	257				257	257	
	451 ゴム製品	149				149	149	
	461 木製品	35				35	35	
	541 分類不能のもの	73				73	73	
シリア・アラブ	計	247				247	247	
	491 再利用資材	247				247	247	
ミャンマー	計	228	182	182		46		46
	421 製造食品	182	182	182				
	441 衣服・身廻品・はきもの	46				46		46
レユニオン	計	215				215	215	
	451 ゴム製品	215				215	215	
マルチニーク	計	161	161	161				
	451 ゴム製品	161	161	161				
カナリー諸島	計	121				121	121	
	451 ゴム製品	121				121	121	
岩手県	計	120				120	120	
	471 その他製造工業品	120				120	120	
シエラレオネ	計	106				106	106	
	81 水産品	106				106	106	
ニューカレドニア	計	105	70	70		35	35	
	81 水産品	105	70	70		35	35	
東京都	計	92				92		92
	11 麦	35				35		35
	491 再利用資材	57				57		57
キューバ	計	85				85	85	
	301 窯業品	15				15	15	
	451 ゴム製品	70				70	70	
トンガ	計	70	70	70				
	81 水産品	70	70	70				
ドミニカ共和国	計	53				53	53	
	451 ゴム製品	53				53	53	
ニカラグア	計	51	51	51				
	451 ゴム製品	51	51	51				
リベリア	計	44				44		44
	422 飲料	44				44		44
リトアニア	計	35				35	35	
	151 金属鉱	35				35	35	

（単位:フレート・トン）

国　名	品 種 名	貨物数量						
		計	外貿計	輸 出	輸 入	国際フィーダー計	移 出	移 入
カメルーン	**計**	**35**				**35**	**35**	
	441 衣服・身廻品・はきもの	35				35	35	
ハイチ	**計**	**23**				**23**	**23**	
	451 ゴム製品	23				23	23	

(20) コンテナ貨物仕出仕向国別品種別表（個数）

（単位:TEU）

国名	品種名	貨物数量 計	外貿計	輸出	輸入	国際フィーダー計	移出	移入
合計		163,606	81,888	23,358	58,530	81,718	41,694	40,024
中国	計	40,842	36,343	3,832	32,511	4,499	437	4,062
	11 麦	70	1		1	69		69
	21 米	2	2		2			
	22 とうもろこし	2	2		2			
	23 豆類	45	39		39	6		6
	31 野菜・果物	828	637	3	634	191		191
	51 その他農産品	41	25		25	16		16
	71 その他畜産品	172	146	1	145	26		26
	81 水産品	983	533		533	450	8	442
	91 原木	1	1		1			
	92 製材	579	501	1	500	78		78
	101 樹脂類	28	25		25	3		3
	111 木材チップ	40	40	34	6			
	112 その他林産品	59	50	28	22	9		9
	121 薪炭	154	154		154			
	131 石炭	3	3		3			
	151 金属鉱	200	200	80	120			
	162 石材	114	111		111	3		3
	171 原油	4	4		4			
	211 非金属鉱物	98	96	22	74	2	2	
	221 鉄鋼	353	351	30	321	2		2
	222 鋼材	1,400	1,271	183	1,088	129		129
	231 非鉄金属	745	406	77	329	339	2	337
	241 金属製品	1,206	1,162	217	945	44	10	34
	252 完成自動車	2	2	2				
	253 その他輸送用車両	762	600		600	162		162
	254 二輪自動車	367	367		367			
	255 自動車部品	833	610	111	499	223	78	145
	256 その他輸送機械	59	55		55	4	4	
	261 産業機械	2,614	2,499	87	2,412	115	36	79
	262 電気機械	6,332	5,868	99	5,769	464		464
	263 測量・光学・医療用機械	115	90	79	11	25		25
	264 事務用機器	296	137	102	35	159		159
	265 その他機械	35	35		35			
	271 陶磁器	3	3		3			
	291 ガラス類	27	25	2	23	2		2
	301 窯業品	306	286	10	276	20		20
	321 その他の石油	40	39	8	31	1		1
	323 LPG（液化石油ガス）	2	2		2			
	324 その他石油製品	1	1		1			
	331 コークス	85	70		70	15		15
	341 石炭製品	41	41		41			
	351 化学薬品	1,241	1,151	42	1,109	90		90
	361 化学肥料	896	892	8	884	4		4
	371 染料・塗料・合成樹脂・その他化学工業品	2,043	1,986	335	1,651	57	3	54
	381 紙・パルプ	1,698	1,684	772	912	14		14
	391 糸及び紡績半製品	262	258	185	73	4		4
	401 その他繊維工業品	281	280	86	194	1		1
	411 砂糖	3	3		3			
	421 製造食品	1,135	892		892	243		243
	422 飲料	8	4		4	4		4
	425 その他食料工業品	288	286		286	2		2
	431 がん具	394	301		301	93		93
	441 衣服・身廻品・はきもの	2,449	2,349	14	2,335	100		100
	442 文房具・運動娯楽用品・楽器	564	287	6	281	277		277
	443 家具装備品	2,393	1,959	25	1,934	434		434
	444 その他日用品	1,796	1,696	40	1,656	100	44	56
	451 ゴム製品	1,753	1,524	376	1,148	229	217	12
	461 木製品	3,007	2,911		2,911	96		96
	471 その他製造工業品	171	164	39	125	7		7
	481 金属くず	408	378	360	18	30	29	1
	491 再利用資材	110	81	34	47	29	2	27
	501 動植物性製造飼肥料	195	86	42	44	109		109
	521 輸送用容器	487	473	121	352	14		14
	531 取合せ品	7	7	4	3			
	541 分類不能のもの	206	201	167	34	5	2	3

（単位:TEU）

国　名	品 種 名	貨物数量 計	外貿計	輸 出	輸 入	国際フィーダー計	移 出	移 入
アメリカ	**計**	**21,062**	**361**	**236**	**125**	**20,701**	**16,255**	**4,446**
	11 麦	2				2		2
	21 米	2	2	2				
	23 豆類	2				2		2
	24 その他雑穀	24				24		24
	31 野菜・果物	46				46		46
	41 綿花	2				2		2
	71 その他畜産品	206				206		206
	81 水産品	660	2	2		658	16	642
	92 製材	59				59		59
	211 非金属鉱物	74				74	14	60
	222 鋼材	18				18		18
	231 非鉄金属	4				4		4
	241 金属製品	31				31	27	4
	252 完成自動車	8				8		8
	253 その他輸送用車両	1				1		1
	255 自動車部品	998				998	998	
	261 産業機械	193	1		1	192	192	
	262 電気機械	1,411	10		10	1,401	1,375	26
	271 陶磁器	22				22		22
	301 窯業品	12				12	12	
	324 その他石油製品	8				8		8
	341 石炭製品	38				38		38
	351 化学薬品	126	60		60	66		66
	371 染料・塗料・合成樹脂・その他化学工業品	99				99	14	85
	381 紙・パルプ	29				29	29	
	391 糸及び紡績半製品	4				4	4	
	411 砂糖	2				2		2
	421 製造食品	819	4	2	2	815	71	744
	422 飲料	16				16	1	15
	423 水	206				206		206
	425 その他食料工業品	4	4		4			
	441 衣服・身廻品・はきもの	2				2		2
	442 文房具・運動娯楽用品・楽器	96				96	92	4
	443 家具装備品	99	2	2		97		97
	444 その他日用品	1,307				1,307	1,306	1
	451 ゴム製品	12,333	228	228		12,105	12,095	10
	461 木製品	26	12		12	14		14
	471 その他製造工業品	6				6	5	1
	481 金属くず	12				12	2	10
	491 再利用資材	840	26		26	814		814
	501 動植物性製造飼肥料	930	10		10	920		920
	521 輸送用容器	278				278		278
	541 分類不能のもの	7				7	2	5
韓国	**計**	**17,373**	**15,797**	**3,937**	**11,860**	**1,576**	**8**	**1,568**
	11 麦	543	543		543			
	23 豆類	13	13		13			
	31 野菜・果物	110	88		88	22		22
	41 綿花	52	52		52			
	51 その他農産品	32	32		32			
	71 その他畜産品	60	54		54	6		6
	81 水産品	2,584	2,348	77	2,271	236		236
	92 製材	781	711	2	709	70		70
	101 樹脂類	294	294		294			
	111 木材チップ	34	34		34			
	112 その他林産品	12	12		12			
	121 薪炭	4	2		2	2		2
	151 金属鉱	1	1	1				
	161 砂利・砂	5	5		5			
	162 石材	2	2	2				
	191 石灰石	2	2		2			
	201 原塩	20	20		20			
	211 非金属鉱物	294	234	12	222	60		60
	221 鉄鋼	111	111	17	94			
	222 鋼材	798	790	109	681	8	6	2
	231 非鉄金属	421	421		421			
	241 金属製品	463	394	9	385	69		69
	253 その他輸送用車両	81	60		60	21		21
	254 二輪自動車	32	32	32				

（単位:TEU）

国　名	品　種　名	貨物数量 計	外貿計	輸　出	輸　入	国際フィーダー計	移　出	移　入
	255　自動車部品	295	230	84	146	65		65
	256　その他輸送機械	1	1		1			
	261　産業機械	535	458	33	425	77		77
	262　電気機械	211	141	7	134	70		70
	263　測量・光学・医療用機械	257	257	251	6			
	264　事務用機器	3	3	2	1			
	265　その他機械	8				8		8
	271　陶磁器	1	1		1			
	291　ガラス類	10	10		10			
	301　窯業品	243	239		239	4		4
	321　その他の石油	2	2		2			
	323　LPG（液化石油ガス）	54	54		54			
	324　その他石油製品	16	12	2	10	4		4
	331　コークス	127	127		127			
	341　石炭製品	71	5		5	66		66
	351　化学薬品	795	532	107	425	263		263
	361　化学肥料	30	27		27	3		3
	371　染料・塗料・合成樹脂・その他化学工業品	1,692	1,655	343	1,312	37		37
	381　紙・パルプ	984	984	824	160			
	391　糸及び紡績半製品	531	523	417	106	8		8
	401　その他繊維工業品	25	25		25			
	411　砂糖	2	2		2			
	421　製造食品	489	448	4	444	41		41
	422　飲料	700	698	1	697	2		2
	423　水	48	41		41	7		7
	425　その他食料工業品	2	2		2			
	431　がん具	1	1		1			
	441　衣服・身廻品・はきもの	151	133	30	103	18		18
	442　文房具・運動娯楽用品・楽器	81	81	45	36			
	443　家具装備品	86	80	19	61	6		6
	444　その他日用品	63	53	35	18	10		10
	451　ゴム製品	350	322	62	260	28		28
	461　木製品	653	385		385	268		268
	471　その他製造工業品	389	389	380	9			
	481　金属くず	304	304	302	2			
	491　再利用資材	671	661	637	24	10		10
	501　動植物性製造飼肥料	557	527		527	30		30
	511　廃棄物	13	13	13				
	521　輸送用容器	84	33	15	18	51	2	49
	531　取合せ品	67	67	63	4			
	541　分類不能のもの	22	16		16	6		6
タイ	計	12,174	5,353	2,279	3,074	6,821	3,910	2,911
	22　とうもろこし	5	5		5			
	23　豆類	52				52		52
	31　野菜・果物	13	13		13			
	71　その他畜産品	296	231	7	224	65	3	62
	81　水産品	1,212	204	42	162	1,008	970	38
	101　樹脂類	121	55		55	66		66
	111　木材チップ	6	6	6				
	151　金属鉱	4	4	4				
	162　石材	24	24		24			
	211　非金属鉱物	114	114		114			
	222　鋼材	1,419	153	146	7	1,266	1,251	15
	231　非鉄金属	194	21		21	173	4	169
	241　金属製品	205	59	12	47	146	145	1
	252　完成自動車	723	723	722	1			
	253　その他輸送用車両	15	13		13	2		2
	254　二輪自動車	20	20	20				
	255　自動車部品	428	29	13	16	399	30	369
	261　産業機械	163	12	2	10	151	2	149
	262　電気機械	646	121		121	525		525
	263　測量・光学・医療用機械	25				25	25	
	281　セメント	10	10		10			
	301　窯業品	142				142	142	
	331　コークス	4	4		4			
	351　化学薬品	884	590	16	574	294		294
	361　化学肥料	1	1		1			
	371　染料・塗料・合成樹脂・その他化学工業品	789	715	87	628	74	20	54
	381　紙・パルプ	10	4	2	2	6	2	4
	391　糸及び紡績半製品	176	131	131		45	34	11

（単位:TEU）

国　名	品 種 名		貨物数量 計	外貿計	輸 出	輸 入	国際フィーダー計	移 出	移 入
	401	その他繊維工業品	109	55	5	50	54	42	12
	411	砂糖	11	10		10	1		1
	421	製造食品	1,158	459	7	452	699	183	516
	422	飲料	11	11		11			
	425	その他食料工業品	4	4		4			
	431	がん具	1	1		1			
	441	衣服・身廻品・はきもの	94	43	2	41	51	11	40
	442	文房具・運動娯楽用品・楽器	100	100	36	64			
	443	家具装備品	159	16	2	14	143	2	141
	444	その他日用品	196	186	184	2	10	10	
	451	ゴム製品	1,684	393	219	174	1,291	1,012	279
	461	木製品	4	4		4			
	471	その他製造工業品	14	4		4	10	4	6
	481	金属くず	354	352	347	5	2	2	
	491	再利用資材	125	113	98	15	12	12	
	501	動植物性製造飼肥料	308	202	39	163	106	2	104
	521	輸送用容器	137	135	127	8	2	2	
	531	取合せ品	1				1		1
	541	分類不能のもの	3	3	3				
ベトナム		**計**	**10,255**	**6,365**	**3,248**	**3,117**	**3,890**	**1,952**	**1,938**
	31	野菜・果物	30	28		28	2		2
	41	綿花	20	20		20			
	51	その他農産品	2				2		2
	81	水産品	1,630	344	235	109	1,286	1,131	155
	92	製材	29	28		28	1		1
	101	樹脂類	46	28		28	18		18
	111	木材チップ	8	8		8			
	112	その他林産品	236	236		236			
	121	薪炭	80	34		34	46		46
	151	金属鉱	1				1	1	
	162	石材	52	50		50	2		2
	211	非金属鉱物	23	19	14	5	4	4	
	221	鉄鋼	46	46		46			
	222	鋼材	187	159	81	78	28	1	27
	231	非鉄金属	306	138	23	115	168		168
	241	金属製品	165	152	3	149	13	1	12
	253	その他輸送用車両	32	32	32				
	255	自動車部品	101	33	20	13	68	64	4
	256	その他輸送機械	9	3	3		6	6	
	261	産業機械	647	217	172	45	430	42	388
	262	電気機械	93	77	16	61	16	2	14
	271	陶磁器	14	8		8	6		6
	301	窯業品	21	16		16	5		5
	331	コークス	5	5		5			
	341	石炭製品	6	4		4	2		2
	351	化学薬品	122	114	24	90	8		8
	361	化学肥料	736	604	594	10	132	131	1
	371	染料・塗料・合成樹脂・その他化学工業品	520	461	8	453	59		59
	381	紙・パルプ	229	229	229				
	391	糸及び紡績半製品	13	13		13			
	401	その他繊維工業品	7	7	5	2			
	411	砂糖	4	4		4			
	421	製造食品	216	121	9	112	95	60	35
	422	飲料	1	1		1			
	431	がん具	44	30		30	14		14
	441	衣服・身廻品・はきもの	395	175	1	174	220		220
	442	文房具・運動娯楽用品・楽器	51	45	4	41	6	2	4
	443	家具装備品	1,062	552		552	510		510
	444	その他日用品	47	45	41	4	2	2	
	451	ゴム製品	203	8		8	195	18	177
	461	木製品	72	69		69	3		3
	471	その他製造工業品	38	15	2	13	23		23
	481	金属くず	48	8	8		40	40	
	491	再利用資材	1,654	1,654	1,638	16			
	501	動植物性製造飼肥料	151	149	4	145	2		2
	521	輸送用容器	390	372	81	291	18	14	4
	541	分類不能のもの	463	4	1	3	459	433	26
インドネシア		**計**	**7,865**	**4,888**	**2,119**	**2,769**	**2,977**	**1,212**	**1,765**
	31	野菜・果物	4				4		4

（単位:TEU）

国　名	品　種　名	貨物数量 計	外貿計	輸　出	輸　入	国際フィーダー計	移　出	移　入
	81　水産品	310	78	14	64	232	188	44
	92　製材	166	102		102	64	2	62
	101　樹脂類	627	175		175	452		452
	111　木材チップ	10	10		10			
	112　その他林産品	6	6		6			
	121　薪炭	186	28		28	158		158
	162　石材	10	4		4	6		6
	211　非金属鉱物	128				128	124	4
	221　鉄鋼	6				6	6	
	222　鋼材	468	142	142		326	326	
	241　金属製品	235	25		25	210	182	28
	253　その他輸送用車両	2				2		2
	255　自動車部品	70	20	20		50	50	
	261　産業機械	41				41	26	15
	262　電気機械	25	5	1	4	20		20
	265　その他機械	1				1		1
	341　石炭製品	30	28		28	2		2
	351　化学薬品	4	4		4			
	361　化学肥料	4	4		4			
	371　染料・塗料・合成樹脂・その他化学工業品	124	92		92	32	26	6
	381　紙・パルプ	1,442	1,329	10	1,319	113		113
	391　糸及び紡績半製品	72	3		3	69	67	2
	401　その他繊維工業品	15	15		15			
	421　製造食品	104	78		78	26		26
	422　飲料	3				3		3
	425　その他食料工業品	8	8		8			
	431　がん具	1				1		1
	441　衣服・身廻品・はきもの	113	17		17	96		96
	443　家具装備品	123	10		10	113	92	21
	444　その他日用品	689	488	6	482	201	53	148
	451　ゴム製品	436	12		12	424		424
	461　木製品	356	247	2	245	109		109
	471　その他製造工業品	14	14		14			
	481　金属くず	302	286	284	2	16		16
	491　再利用資材	1,666	1,646	1,640	6	20	20	
	501　動植物性製造飼肥料	34	4		4	30	30	
	512　廃土砂	2				2		2
	521　輸送用容器	28	8		8	20	20	
フィリピン	**計**	**7,200**	**617**	**554**	**63**	**6,583**	**942**	**5,641**
	31　野菜・果物	2	2	2				
	51　その他農産品	4				4		4
	71　その他畜産品	2	2	2				
	81　水産品	214				214	212	2
	92　製材	2				2		2
	121　薪炭	30				30		30
	222　鋼材	30				30		30
	241　金属製品	228	4	4		224	5	219
	253　その他輸送用車両	71	8	8		63		63
	255　自動車部品	60	8	8		52		52
	261　産業機械	125	14	6	8	111		111
	262　電気機械	2,805				2,805		2,805
	351　化学薬品	5	5		5			
	391　糸及び紡績半製品	102				102	24	78
	421　製造食品	38	6	6		32	32	
	422　飲料	4				4	4	
	441　衣服・身廻品・はきもの	38	1		1	37		37
	442　文房具・運動娯楽用品・楽器	6	6	6				
	443　家具装備品	44	44	2	42			
	444　その他日用品	120	8	8		112	28	84
	451　ゴム製品	269				269	269	
	461　木製品	2,278	194	194		2,084		2,084
	471　その他製造工業品	47	12	12		35	4	31
	481　金属くず	17	15	14	1	2	2	
	491　再利用資材	2				2		2
	521　輸送用容器	557	284	278	6	273	268	5
	541　分類不能のもの	100	4	4		96	94	2
カナダ	**計**	**5,204**	**288**	**202**	**86**	**4,916**	**1,744**	**3,172**
	11　麦	34				34		34
	23　豆類	45	4		4	41		41

（単位:TEU）

国　名	品　種　名	貨物数量 計	外貿計	輸　出	輸　入	国際フィーダー計	移　出	移　入
	51　その他農産品	2				2		2
	81　水産品	88	2		2	86		86
	91　原木	2				2		2
	92　製材	2,132	42		42	2,090		2,090
	112　その他林産品	8				8		8
	211　非金属鉱物	69				69		69
	255　自動車部品	22				22	22	
	261　産業機械	4				4	3	1
	265　その他機械	1				1		1
	351　化学薬品	116	28		28	88		88
	371　染料・塗料・合成樹脂・その他化学工業品	14				14		14
	421　製造食品	4	4		4			
	442　文房具・運動娯楽用品・楽器	56				56		56
	443　家具装備品	2				2		2
	444　その他日用品	2				2		2
	451　ゴム製品	1,921	202	202		1,719	1,719	
	461　木製品	262	4		4	258		258
	481　金属くず	4				4		4
	491　再利用資材	2				2		2
	501　動植物性製造飼肥料	412	2		2	410		410
	541　分類不能のもの	2				2		2
マレーシア	**計**	**5,047**	**3,769**	**2,535**	**1,234**	**1,278**	**800**	**478**
	81　水産品	96	14	8	6	82	80	2
	92　製材	20	18		18	2		2
	101　樹脂類	278	155		155	123		123
	111　木材チップ	12	8		8	4	4	
	112　その他林産品	54	54		54			
	121　薪炭	49	42		42	7		7
	151　金属鉱	523	463	463		60	60	
	191　石灰石	5	5		5			
	211　非金属鉱物	130	116		116	14	14	
	221　鉄鋼	8	8	8				
	222　鋼材	30	30	30				
	231　非鉄金属	80	70	70		10	10	
	241　金属製品	114	83	60	23	31	25	6
	252　完成自動車	4				4	4	
	253　その他輸送用車両	4	2		2	2		2
	254　二輪自動車	48				48		48
	255　自動車部品	451	247	236	11	204	204	
	261　産業機械	40	40	2	38			
	262　電気機械	60	10	4	6	50		50
	263　測量・光学・医療用機械	89	32	32		57		57
	291　ガラス類	164	164	164				
	301　窯業品	1				1		1
	351　化学薬品	1				1		1
	371　染料・塗料・合成樹脂・その他化学工業品	790	678	78	600	112	37	75
	381　紙・パルプ	9				9		9
	391　糸及び紡績半製品	14	14		14			
	401　その他繊維工業品	8	8	4	4			
	411　砂糖	1	1		1			
	421　製造食品	4	4		4			
	425　その他食料工業品	1	1		1			
	431　がん具	25	1		1	24		24
	441　衣服・身廻品・はきもの	79	62	44	18	17	14	3
	442　文房具・運動娯楽用品・楽器	23	9		9	14		14
	443　家具装備品	14	10	2	8	4	2	2
	444　その他日用品	12	2		2	10		10
	451　ゴム製品	546	229	194	35	317	306	11
	461　木製品	42	32		32	10		10
	471　その他製造工業品	60	56	56		4	4	
	481　金属くず	837	804	802	2	33	32	1
	491　再利用資材	262	258	258		4	4	
	501　動植物性製造飼肥料	20				20		20
	511　廃棄物	2	2	2				
	521　輸送用容器	23	23	16	7			
	541　分類不能のもの	14	14	2	12			
シンガポール	**計**	**5,024**	**50**	**26**	**24**	**4,974**	**79**	**4,895**
	11　麦	225				225		225
	21　米	22	2	2		20	20	

（単位:TEU）

国　名	品　種　名	貨物数量 計	外貿計	輸　出	輸　入	国際フィーダー計	移　出	移　入
	31　野菜・果物	17				17	1	16
	51　その他農産品	10				10		10
	71　その他畜産品	2				2		2
	81　水産品	350	10	3	7	340		340
	92　製材	52				52		52
	101　樹脂類	684	5		5	679		679
	111　木材チップ	6				6		6
	121　薪炭	78				78		78
	151　金属鉱	2				2		2
	211　非金属鉱物	179				179		179
	221　鉄鋼	12				12		12
	222　鋼材	19				19		19
	231　非鉄金属	4				4	2	2
	252　完成自動車	6				6	6	
	253　その他輸送用車両	4				4		4
	255　自動車部品	595				595	4	591
	261　産業機械	453	7	7		446	2	444
	262　電気機械	16				16		16
	264　事務用機器	2	2	2				
	291　ガラス類	4				4		4
	301　窯業品	29				29		29
	324　その他石油製品	1				1		1
	331　コークス	24				24		24
	351　化学薬品	130	2		2	128		128
	371　染料・塗料・合成樹脂・その他化学工業品	191	8		8	183		183
	381　紙・パルプ	50				50		50
	391　糸及び紡績半製品	176				176		176
	401　その他繊維工業品	57				57		57
	421　製造食品	367	1		1	366		366
	422　飲料	66				66		66
	423　水	62				62		62
	425　その他食料工業品	2				2		2
	441　衣服・身廻品・はきもの	133				133		133
	442　文房具・運動娯楽用品・楽器	23				23	12	11
	443　家具装備品	13				13		13
	444　その他日用品	198	2	2		196	2	194
	451　ゴム製品	105				105	30	75
	461　木製品	200				200		200
	471　その他製造工業品	23				23		23
	481　金属くず	15	10	10		5		5
	491　再利用資材	4				4		4
	501　動植物性製造飼肥料	376	1		1	375		375
	521　輸送用容器	36				36		36
	541　分類不能のもの	1				1		1
台湾	**計**	**3,678**	**61**	**61**		**3,617**	**973**	**2,644**
	11　麦	173				173		173
	23　豆類	7				7		7
	51　その他農産品	2				2		2
	81　水産品	248				248	92	156
	92　製材	16				16		16
	101　樹脂類	111				111		111
	112　その他林産品	20				20		20
	121　薪炭	4				4		4
	162　石材	166				166	1	165
	211　非金属鉱物	318				318	50	268
	221　鉄鋼	11				11		11
	222　鋼材	23				23	14	9
	231　非鉄金属	78				78		78
	241　金属製品	84	34	34		50	15	35
	253　その他輸送用車両	8				8	2	6
	255　自動車部品	152				152	4	148
	256　その他輸送機械	3				3	3	
	261　産業機械	167	6	6		161	14	147
	262　電気機械	33				33	30	3
	263　測量・光学・医療用機械	1				1	1	
	271　陶磁器	12				12		12
	291　ガラス類	4				4		4
	301　窯業品	4				4		4
	324　その他石油製品	10				10		10
	331　コークス	325				325		325

（単位:TEU）

国　名	品 種 名	貨物数量 計	外貿計	輸 出	輸 入	国際フィーダー計	移 出	移 入
	351 化学薬品	73				73	14	59
	361 化学肥料	6				6		6
	371 染料・塗料・合成樹脂・その他化学工業品	249				249	20	229
	381 紙・パルプ	296				296	288	8
	391 糸及び紡績半製品	6				6		6
	401 その他繊維工業品	92				92		92
	421 製造食品	116	1	1		115	50	65
	422 飲料	6				6	1	5
	423 水	2				2		2
	425 その他食料工業品	2				2	1	1
	431 がん具	2				2		2
	441 衣服・身廻品・はきもの	57				57	17	40
	442 文房具・運動娯楽用品・楽器	10				10		10
	443 家具装備品	5				5		5
	444 その他日用品	13				13	4	9
	451 ゴム製品	265				265	141	124
	461 木製品	30				30		30
	471 その他製造工業品	33				33	33	
	481 金属くず	147	20	20		127	124	3
	491 再利用資材	257				257	41	216
	501 動植物性製造飼肥料	10				10		10
	521 輸送用容器	2				2	1	1
	531 取合せ品	6				6	1	5
	541 分類不能のもの	13				13	11	2
オランダ	**計**	**3,647**	**346**	**12**	**334**	**3,301**	**2,491**	**810**
	11 麦	31				31		31
	21 米	2				2	2	
	31 野菜・果物	26				26		26
	51 その他農産品	3				3		3
	81 水産品	289	72	12	60	217	10	207
	92 製材	26				26		26
	111 木材チップ	40				40		40
	201 原塩	2	2		2			
	221 鉄鋼	17				17		17
	222 鋼材	14				14		14
	241 金属製品	7				7		7
	255 自動車部品	390				390	390	
	261 産業機械	18	16		16	2	2	
	262 電気機械	839				839	839	
	281 セメント	6	6		6			
	291 ガラス類	2	1		1	1		1
	301 窯業品	6				6		6
	341 石炭製品	2				2		2
	351 化学薬品	41	40		40	1		1
	371 染料・塗料・合成樹脂・その他化学工業品	22	12		12	10	9	1
	381 紙・パルプ	11				11	11	
	401 その他繊維工業品	194	174		174	20		20
	421 製造食品	91	12		12	79	4	75
	422 飲料	17	7		7	10	5	5
	441 衣服・身廻品・はきもの	8				8		8
	442 文房具・運動娯楽用品・楽器	27				27	13	14
	444 その他日用品	2				2	2	
	451 ゴム製品	1,250				1,250	1,204	46
	461 木製品	92				92		92
	501 動植物性製造飼肥料	2				2		2
	521 輸送用容器	170	4		4	166		166
ドイツ	**計**	**2,148**	**140**		**140**	**2,008**	**1,119**	**889**
	11 麦	177				177		177
	31 野菜・果物	1				1		1
	51 その他農産品	59				59		59
	71 その他畜産品	4				4		4
	81 水産品	184	82		82	102		102
	92 製材	96	24		24	72		72
	101 樹脂類	18				18		18
	211 非金属鉱物	28				28		28
	222 鋼材	249				249		249
	241 金属製品	5				5	2	3
	252 完成自動車	1	1		1			
	253 その他輸送用車両	2	2		2			

（単位:TEU）

国　名	品　種　名	貨物数量 計	外貿計	輸　出	輸　入	国際フィーダー計	移　出	移　入
	255　自動車部品	401				401	401	
	256　その他輸送機械	24				24	24	
	261　産業機械	50	6		6	44	19	25
	262　電気機械	20	2		2	18	10	8
	265　その他機械	2	2		2			
	281　セメント	2				2		2
	301　窯業品	2				2		2
	324　その他石油製品	1				1		1
	371　染料・塗料・合成樹脂・その他化学工業品	14	7		7	7	4	3
	381　紙・パルプ	79				79		79
	421　製造食品	5	2		2	3		3
	422　飲料	6				6		6
	431　がん具	1				1		1
	441　衣服・身廻品・はきもの	7	1		1	6		6
	442　文房具・運動娯楽用品・楽器	40				40	40	
	443　家具装備品	9	1		1	8		8
	451　ゴム製品	635	2		2	633	617	16
	461　木製品	20	8		8	12		12
	471　その他製造工業品	2				2	2	
	541　分類不能のもの	4				4		4
アラブ首長国	**計**	**1,992**	**1,306**	**1,306**		**686**	**644**	**42**
	81　水産品	4	4	4				
	252　完成自動車	1,006	848	848		158	158	
	254　二輪自動車	166	166	166				
	255　自動車部品	30	2	2		28	28	
	262　電気機械	2	2	2				
	371　染料・塗料・合成樹脂・その他化学工業品	42				42		42
	441　衣服・身廻品・はきもの	2				2	2	
	451　ゴム製品	524	100	100		424	424	
	481　金属くず	216	184	184		32	32	
オーストラリア	**計**	**1,856**	**707**	**707**		**1,149**	**749**	**400**
	11　麦	43				43		43
	51　その他農産品	8				8		8
	211　非金属鉱物	1				1		1
	255　自動車部品	2				2		2
	256　その他輸送機械	2				2	2	
	261　産業機械	51				51	51	
	262　電気機械	18				18		18
	441　衣服・身廻品・はきもの	2				2	2	
	442　文房具・運動娯楽用品・楽器	5				5	5	
	443　家具装備品	2				2		2
	444　その他日用品	15	13	13		2	2	
	451　ゴム製品	1,360	694	694		666	666	
	461　木製品	46				46		46
	481　金属くず	21				21	21	
	491　再利用資材	24				24		24
	501　動植物性製造飼肥料	256				256		256
中国（ホンコン）	**計**	**1,767**	**1,332**	**80**	**1,252**	**435**	**318**	**117**
	21　米	42	25	25		17	17	
	51　その他農産品	2	2		2			
	71　その他畜産品	185				185	185	
	81　水産品	18	4	1	3	14		14
	92　製材	2	2	2				
	121　薪炭	6				6		6
	151　金属鉱	4	4	4				
	222　鋼材	13	13	4	9			
	231　非鉄金属	69	69		69			
	241　金属製品	4				4	4	
	253　その他輸送用車両	190	190		190			
	255　自動車部品	20	16		16	4	4	
	261　産業機械	35	33	7	26	2		2
	262　電気機械	215	213		213	2		2
	301　窯業品	11	11		11			
	323　LPG（液化石油ガス）	2	2		2			
	361　化学肥料	30	30		30			
	371　染料・塗料・合成樹脂・その他化学工業品	39	36	1	35	3		3
	381　紙・パルプ	265	265		265			
	391　糸及び紡績半製品	4				4		4

（単位:TEU）

国　名	品　種　名	貨物数量 計	外貿計	輸　出	輸　入	国際フィーダー計	移　出	移　入
	401 その他繊維工業品	3	3		3			
	421 製造食品	13				13	11	2
	423 水	2	2	2				
	441 衣服・身廻品・はきもの	70	5	4	1	65		65
	442 文房具・運動娯楽用品・楽器	1	1		1			
	443 家具装備品	30	25		25	5	2	3
	444 その他日用品	348	348		348			
	451 ゴム製品	84	20	20		64	58	6
	471 その他製造工業品	1	1		1			
	481 金属くず	18	10	10		8	8	
	501 動植物性製造飼肥料	10				10		10
	521 輸送用容器	24	2		2	22	22	
	531 取合せ品	7				7	7	
イタリア	計	1,228	12	8	4	1,216	1,106	110
	31 野菜・果物	1				1		1
	92 製材	2				2		2
	231 非鉄金属	2				2	2	
	255 自動車部品	1	1		1			
	261 産業機械	22				22	22	
	262 電気機械	1				1	1	
	301 窯業品	4				4		4
	331 コークス	48				48		48
	361 化学肥料	1				1		1
	371 染料・塗料・合成樹脂・その他化学工業品	2				2		2
	421 製造食品	25	2		2	23		23
	422 飲料	4	1		1	3		3
	423 水	4				4		4
	451 ゴム製品	1,089	8	8		1,081	1,081	
	501 動植物性製造飼肥料	22				22		22
フランス	計	1,133	72	14	58	1,061	341	720
	11 麦	142				142		142
	111 木材チップ	6				6		6
	255 自動車部品	5				5	5	
	261 産業機械	10				10	10	
	263 測量・光学・医療用機械	8				8	8	
	371 染料・塗料・合成樹脂・その他化学工業品	16				16		16
	391 糸及び紡績半製品	2				2		2
	401 その他繊維工業品	2				2	2	
	422 飲料	62	51		51	11	3	8
	423 水	6	4		4	2		2
	442 文房具・運動娯楽用品・楽器	1				1	1	
	451 ゴム製品	326	14	14		312	312	
	461 木製品	3	1		1	2		2
	521 輸送用容器	542				542		542
	541 分類不能のもの	2	2		2			
イギリス	計	1,080	110		110	970	909	61
	11 麦	35				35		35
	81 水産品	16				16		16
	252 完成自動車	38				38	38	
	261 産業機械	29	27		27	2		2
	262 電気機械	2	2		2			
	265 その他機械	1				1	1	
	351 化学薬品	26	26		26			
	371 染料・塗料・合成樹脂・その他化学工業品	2				2	2	
	431 がん具	3	3		3			
	451 ゴム製品	868				868	868	
	461 木製品	50	42		42	8		8
	471 その他製造工業品	6	6		6			
	521 輸送用容器	4	4		4			
インド	計	1,076	822	559	263	254	175	79
	81 水産品	24	12		12	12		12
	111 木材チップ	10				10	10	
	151 金属鉱	5	5		5			
	162 石材	5	3		3	2		2
	191 石灰石	1				1		1
	211 非金属鉱物	2				2	2	
	221 鉄鋼	177	169		169	8		8

（単位:TEU）

国　名	品　種　名	貨物数量 計	外貿計	輸　出	輸　入	国際フィーダー計	移　出	移　入
	222 鋼材	7	7	4	3			
	241 金属製品	118	117	117		1	1	
	255 自動車部品	2				2	2	
	262 電気機械	1				1		1
	301 窯業品	28	26		26	2		2
	371 染料・塗料・合成樹脂・その他化学工業品	5	5	4	1			
	381 紙・パルプ	304	304	304				
	401 その他繊維工業品	5	1		1	4	4	
	421 製造食品	37	25		25	12		12
	422 飲料	2				2		2
	441 衣服・身廻品・はきもの	29	5	4	1	24	2	22
	443 家具装備品	6	6		6			
	444 その他日用品	2				2		2
	461 木製品	3	3		3			
	481 金属くず	75	75	75				
	491 再利用資材	58	50	50		8	4	4
	501 動植物性製造飼肥料	19	8		8	11		11
	521 輸送用容器	150				150	150	
	541 分類不能のもの	1	1	1				
メキシコ	計	880	709	708	1	171	129	42
	31 野菜・果物	2				2		2
	81 水産品	4				4		4
	281 セメント	30				30		30
	301 窯業品	6				6	6	
	421 製造食品	1	1		1			
	422 飲料	4				4		4
	441 衣服・身廻品・はきもの	2				2		2
	442 文房具・運動娯楽用品・楽器	11				11	11	
	451 ゴム製品	820	708	708		112	112	
ロシア	計	865	863	121	742	2	2	
	81 水産品	398	398		398			
	92 製材	264	264		264			
	111 木材チップ	70	70		70			
	241 金属製品	22	22	22				
	254 二輪自動車	2				2	2	
	255 自動車部品	26	26	26				
	421 製造食品	6	6	2	4			
	442 文房具・運動娯楽用品・楽器	1	1	1				
	451 ゴム製品	22	22	22				
	461 木製品	6	6		6			
	481 金属くず	48	48	48				
チリ	計	681	95		95	586	132	454
	31 野菜・果物	40				40		40
	81 水産品	434	30		30	404	10	394
	162 石材	64	64		64			
	221 鉄鋼	2	1		1	1		1
	252 完成自動車	58				58	58	
	253 その他輸送用車両	4				4		4
	421 製造食品	13				13		13
	443 家具装備品	2				2		2
	451 ゴム製品	64				64	64	
スウェーデン	計	618	2		2	616	308	308
	92 製材	216				216		216
	256 その他輸送機械	2	2		2			
	421 製造食品	92				92		92
	451 ゴム製品	308				308	308	
南アフリカ	計	611				611	610	1
	252 完成自動車	490				490	490	
	255 自動車部品	16				16	16	
	371 染料・塗料・合成樹脂・その他化学工業品	1				1		1
	451 ゴム製品	8				8	8	
	481 金属くず	96				96	96	
エジプト	計	509	84	84		425	425	
	81 水産品	422	78	78		344	344	
	261 産業機械	8	6	6		2	2	

（単位:TEU）

国　名	品　種　名	貨物数量 計	外貿計	輸　出	輸　入	国際フィーダー計	移　出	移　入
	451　ゴム製品	79				79	79	
ポーランド	**計**	**411**				**411**	**269**	**142**
	101　樹脂類	5				5		5
	241　金属製品	2				2		2
	261　産業機械	5				5		5
	262　電気機械	10				10		10
	422　飲料	1				1		1
	441　衣服・身廻品・はきもの	78				78		78
	444　その他日用品	1				1		1
	451　ゴム製品	269				269	269	
	461　木製品	40				40		40
サウジアラビア	**計**	**402**	**137**	**137**		**265**	**212**	**53**
	261　産業機械	2				2	2	
	371　染料・塗料・合成樹脂・その他化学工業品	48				48		48
	421　製造食品	8	5	5		3	3	
	451　ゴム製品	330	132	132		198	198	
	481　金属くず	14				14	9	5
クウェート	**計**	**396**				**396**	**396**	
	451　ゴム製品	396				396	396	
フィンランド	**計**	**396**	**13**		**13**	**383**	**70**	**313**
	92　製材	226	12		12	214		214
	222　鋼材	2				2		2
	261　産業機械	1				1		1
	421　製造食品	7				7		7
	431　がん具	1	1		1			
	451　ゴム製品	71				71	70	1
	461　木製品	88				88		88
ニュージーランド	**計**	**382**	**14**	**14**		**368**	**77**	**291**
	71　その他畜産品	2				2		2
	81　水産品	24	4	4		20	20	
	112　その他林産品	48				48		48
	222　鋼材	2				2		2
	253　その他輸送用車両	2				2	2	
	371　染料・塗料・合成樹脂・その他化学工業品	3				3		3
	381　紙・パルプ	9				9	9	
	421　製造食品	8				8		8
	442　文房具・運動娯楽用品・楽器	2				2	2	
	451　ゴム製品	52	10	10		42	42	
	461　木製品	228				228		228
	541　分類不能のもの	2				2	2	
ノルウェー	**計**	**360**	**58**		**58**	**302**	**55**	**247**
	81　水産品	296	56		56	240		240
	221　鉄鋼	7				7		7
	351　化学薬品	2	2		2			
	371　染料・塗料・合成樹脂・その他化学工業品	8				8	8	
	381　紙・パルプ	2				2	2	
	451　ゴム製品	37				37	37	
	481　金属くず	8				8	8	
スペイン	**計**	**323**	**56**	**10**	**46**	**267**	**240**	**27**
	81　水産品	10	10	10				
	261　産業機械	10				10	10	
	301　窯業品	2				2		2
	421　製造食品	21	16		16	5		5
	422　飲料	28	26		26	2		2
	451　ゴム製品	230				230	230	
	461　木製品	14	4		4	10		10
	501　動植物性製造飼肥料	8				8		8
諸国	**計**	**317**	**40**		**40**	**277**	**269**	**8**
	81　水産品	4				4	4	
	92　製材	2				2		2
	255　自動車部品	2				2	2	
	451　ゴム製品	259				259	259	
	461　木製品	6				6		6

（単位:TEU）

国　名	品　種　名	貨物数量 計	外貿計	輸　出	輸　入	国際フィーダー計	移　出	移　入
	481　金属くず	4				4	4	
	521　輸送用容器	40	40		40			
ブラジル	計	303	30	28	2	273	7	266
	71　その他畜産品	14	2		2	12		12
	221　鉄鋼	24				24		24
	255　自動車部品	32	28	28		4	4	
	301　窯業品	2				2		2
	421　製造食品	176				176		176
	451　ゴム製品	3				3	3	
	461　木製品	8				8		8
	491　再利用資材	44				44		44
ルーマニア	計	294	216		216	78		78
	92　製材	42	26		26	16		16
	461　木製品	252	190		190	62		62
ペルー	計	290	32	30	2	258	36	222
	31　野菜・果物	4				4		4
	81　水産品	220	2		2	218		218
	451　ゴム製品	66	30	30		36	36	
タンザニア	計	268				268	268	
	81　水産品	146				146	146	
	252　完成自動車	92				92	92	
	451　ゴム製品	10				10	10	
	481　金属くず	20				20	20	
デンマーク	計	268	1		1	267	231	36
	81　水産品	36				36		36
	261　産業機械	13				13	13	
	443　家具装備品	1	1		1			
	451　ゴム製品	218				218	218	
クロアチア	計	175				175	143	32
	451　ゴム製品	143				143	143	
	501　動植物性製造飼肥料	32				32		32
ギリシャ	計	173	4		4	169	158	11
	211　非金属鉱物	4	4		4			
	441　衣服・身廻品・はきもの	8				8		8
	451　ゴム製品	158				158	158	
	471　その他製造工業品	3				3		3
パナマ	計	163	94	94		69		69
	81　水産品	44				44		44
	211　非金属鉱物	20				20		20
	422　飲料	5				5		5
	451　ゴム製品	94	94	94				
パキスタン	計	158	154	32	122	4	4	
	211　非金属鉱物	120	120		120			
	262　電気機械	16	16	16				
	443　家具装備品	2	2		2			
	444　その他日用品	2	2	2				
	491　再利用資材	18	14	14		4	4	
ベルギー	計	149	70		70	79	3	76
	112　その他林産品	12	10		10	2		2
	261　産業機械	30	30		30			
	262　電気機械	2				2	2	
	371　染料・塗料・合成樹脂・その他化学工業品	1	1		1			
	401　その他繊維工業品	6	6		6			
	421　製造食品	10				10		10
	422　飲料	15	15		15			
	423　水	14				14		14
	441　衣服・身廻品・はきもの	1				1	1	
	443　家具装備品	1	1		1			
	444　その他日用品	50				50		50
	451　ゴム製品	3	3		3			
	461　木製品	1	1		1			

（単位:TEU）

国　名	品　種　名	貨物数量 計	外貿計	輸　出	輸　入	国際フィーダー計	移　出	移　入
	521 輸送用容器	1	1		1			
	531 取合せ品	2	2		2			
ポルトガル	計	142				142	134	8
	255 自動車部品	2				2		2
	421 製造食品	1				1		1
	451 ゴム製品	134				134	134	
	461 木製品	3				3		3
	471 その他製造工業品	2				2		2
トルコ	計	142	60	2	58	82	60	22
	253 その他輸送用車両	2				2		2
	351 化学薬品	50	30		30	20		20
	371 染料・塗料・合成樹脂・その他化学工業品	8	8		8			
	391 糸及び紡績半製品	20	20		20			
	451 ゴム製品	62	2	2		60	60	
エクアドル	計	124				124	70	54
	31 野菜・果物	4				4		4
	81 水産品	32				32		32
	391 糸及び紡績半製品	18				18		18
	451 ゴム製品	70				70	70	
ナイジェリア	計	122				122	122	
	81 水産品	110				110	110	
	461 木製品	10				10	10	
	481 金属くず	2				2	2	
コロンビア	計	121	112	112		9		9
	81 水産品	8				8		8
	421 製造食品	1				1		1
	451 ゴム製品	112	112	112				
ラトビア	計	118				118	28	90
	51 その他農産品	20				20		20
	92 製材	62				62		62
	111 木材チップ	4				4		4
	451 ゴム製品	28				28	28	
	501 動植物性製造飼肥料	4				4		4
カタール	計	115	115	115				
	451 ゴム製品	115	115	115				
カンボジア	計	96	16	16		80	58	22
	255 自動車部品	6				6	6	
	301 窯業品	1				1		1
	441 衣服・身廻品・はきもの	31	8	8		23	2	21
	442 文房具・運動娯楽用品・楽器	2				2	2	
	443 家具装備品	20				20	20	
	444 その他日用品	22				22	22	
	471 その他製造工業品	2				2	2	
	491 再利用資材	10	8	8		2	2	
	541 分類不能のもの	2				2	2	
エストニア	計	84				84	42	42
	92 製材	18				18		18
	451 ゴム製品	42				42	42	
	461 木製品	24				24		24
スリランカ	計	84	30		30	54	16	38
	51 その他農産品	6				6		6
	81 水産品	2				2	2	
	252 完成自動車	4				4	4	
	341 石炭製品	4				4		4
	391 糸及び紡績半製品	1				1		1
	421 製造食品	56	30		30	26		26
	451 ゴム製品	10				10	10	
	471 その他製造工業品	1				1		1
ケニア	計	82				82	82	
	81 水産品	4				4	4	

（単位:TEU）

国　名	品 種 名	貨物数量 計	外貿計	輸 出	輸 入	国際フィーダー計	移 出	移 入
	252 完成自動車	64				64	64	
	441 衣服・身廻品・はきもの	14				14	14	
アイルランド	計	78				78	8	70
	31 野菜・果物	10				10		10
	81 水産品	60				60		60
	371 染料・塗料・合成樹脂・その他化学工業品	4				4	4	
	451 ゴム製品	2				2	2	
	471 その他製造工業品	1				1	1	
	541 分類不能のもの	1				1	1	
バーレーン	計	76				76	76	
	451 ゴム製品	76				76	76	
ジョージア	計	69				69	69	
	255 自動車部品	2				2	2	
	451 ゴム製品	67				67	67	
バングラデシュ	計	67				67		67
	222 鋼材	2				2		2
	391 糸及び紡績半製品	5				5		5
	401 その他繊維工業品	10				10		10
	441 衣服・身廻品・はきもの	50				50		50
アイスランド	計	62				62	62	
	451 ゴム製品	62				62	62	
神奈川県	計	51				51	6	45
	23 豆類	1				1	1	
	41 綿花	8				8		8
	261 産業機械	1				1	1	
	323 LPG（液化石油ガス）	3				3		3
	324 その他石油製品	1				1		1
	421 製造食品	1				1		1
	471 その他製造工業品	4				4	4	
	521 輸送用容器	25				25		25
	531 取合せ品	3				3		3
	541 分類不能のもの	4				4		4
キプロス	計	48				48	48	
	451 ゴム製品	48				48	48	
アルゼンチン	計	46				46		46
	81 水産品	46				46		46
イスラエル	計	44				44	44	
	451 ゴム製品	44				44	44	
スロベニア	計	42				42	27	15
	92 製材	10				10		10
	256 その他輸送機械	2				2	2	
	451 ゴム製品	25				25	25	
	461 木製品	3				3		3
	501 動植物性製造飼肥料	2				2		2
プエルトリコ	計	40				40	40	
	451 ゴム製品	40				40	40	
ナミビア	計	40				40	40	
	252 完成自動車	40				40	40	
ベネズエラ	計	40				40	34	6
	81 水産品	2				2		2
	261 産業機械	4				4		4
	451 ゴム製品	34				34	34	
コスタリカ	計	39	8	8		31		31
	31 野菜・果物	2				2		2
	92 製材	8				8		8
	381 紙・パルプ	4				4		4
	401 その他繊維工業品	1				1		1

（単位:TEU）

国　名	品　種　名	貨物数量 計	外貿計	輸　出	輸　入	国際フィーダー計	移　出	移　入
	422　飲料	8				8		8
	423　水	4				4		4
	451　ゴム製品	8	8	8				
	461　木製品	2				2		2
	501　動植物性製造飼肥料	2				2		2
パラグアイ	計	38	2	2		36	36	
	451　ゴム製品	36	2	2		34	34	
	491　再利用資材	2				2	2	
トリニダード・トバゴ	計	34	12	12		22	22	
	255　自動車部品	2	2	2				
	262　電気機械	2	2	2				
	451　ゴム製品	20				20	20	
	481　金属くず	10	8	8		2	2	
モントセラト	計	34				34	11	23
	121　薪炭	6				6		6
	255　自動車部品	11				11	11	
	441　衣服・身廻品・はきもの	1				1		1
	451　ゴム製品	16				16		16
ホンジュラス	計	31	22	22		9	9	
	255　自動車部品	5				5	5	
	451　ゴム製品	26	22	22		4	4	
オマーン	計	30	28	24	4	2		2
	81　水産品	2				2		2
	371　染料・塗料・合成樹脂・その他化学工業品	4	4		4			
	451　ゴム製品	24	24	24				
ウルグアイ	計	30				30	30	
	451　ゴム製品	30				30	30	
仏領ポリネシア	計	29	8	8		21	21	
	81　水産品	29	8	8		21	21	
アルバニア	計	24				24	24	
	451　ゴム製品	24				24	24	
ガーナ	計	24				24	24	
	81　水産品	20				20	20	
	252　完成自動車	2				2	2	
	255　自動車部品	2				2	2	
モザンビーク	計	24	6	6		18	18	
	81　水産品	16	6	6		10	10	
	252　完成自動車	2				2	2	
	401　その他繊維工業品	2				2	2	
	441　衣服・身廻品・はきもの	4				4	4	
ヨルダン	計	23				23	23	
	451　ゴム製品	23				23	23	
フィジー	計	22				22	22	
	81　水産品	22				22	22	
兵庫県	計	20				20	20	
	11　麦	20				20	20	
エルサルバドル	計	20	8	8		12	12	
	451　ゴム製品	20	8	8		12	12	
グアテマラ	計	16				16	16	
	451　ゴム製品	10				10	10	
	481　金属くず	6				6	6	
コートジボアール	計	16				16	14	2
	81　水産品	8				8	8	
	101　樹脂類	2				2		2
	451　ゴム製品	6				6	6	

（単位:TEU）

国　名	品 種 名	貨物数量 計	外貿計	輸 出	輸 入	国際フィーダー計	移 出	移 入
ギニア	計	16				16	16	
	451 ゴム製品	16				16	16	
グアドループ	計	14	14	14				
	451 ゴム製品	14	14	14				
シリア・アラブ	計	14				14	14	
	491 再利用資材	14				14	14	
マルタ	計	13				13	13	
	451 ゴム製品	13				13	13	
ミャンマー	計	12	10	10		2		2
	421 製造食品	10	10	10				
	441 衣服・身廻品・はきもの	2				2		2
リビア	計	12				12	12	
	81 水産品	2				2	2	
	451 ゴム製品	10				10	10	
セネガル	計	12				12	12	
	451 ゴム製品	8				8	8	
	461 木製品	2				2	2	
	541 分類不能のもの	2				2	2	
モーリシャス	計	12				12	12	
	451 ゴム製品	12				12	12	
仏領ギアナ	計	10	10	10				
	451 ゴム製品	10	10	10				
レユニオン	計	8				8	8	
	451 ゴム製品	8				8	8	
ニューカレドニア	計	6	4	4		2	2	
	81 水産品	6	4	4		2	2	
岩手県	計	6				6	6	
	471 その他製造工業品	6				6	6	
マルチニーク	計	6	6	6				
	451 ゴム製品	6	6	6				
シエラレオネ	計	6				6	6	
	81 水産品	6				6	6	
キューバ	計	5				5	5	
	301 窯業品	1				1	1	
	451 ゴム製品	4				4	4	
カナリー諸島	計	5				5	5	
	451 ゴム製品	5				5	5	
東京都	計	4				4		4
	11 麦	2				2		2
	491 再利用資材	2				2		2
トンガ	計	4	4	4				
	81 水産品	4	4	4				
カメルーン	計	2				2	2	
	441 衣服・身廻品・はきもの	2				2	2	
ドミニカ共和国	計	2				2	2	
	451 ゴム製品	2				2	2	
ニカラグア	計	2	2	2				
	451 ゴム製品	2	2	2				
リトアニア	計	2				2	2	

（単位:TEU）

国　名	品 種 名	貨物数量						
		計	外貿計	輸 出	輸 入	国際フィーダー計	移 出	移 入
	151　金属鉱	2				2	2	
リベリア	**計**	**2**				**2**		**2**
	422　飲料	2				2		2
ハイチ	**計**	**1**				**1**	**1**	
	451　ゴム製品	1				1	1	

5. 港湾施設の利用状況

(1) 泊地係船岸及び本船荷役集計表

(500総トン以上の船舶)

係留施設名称	係留状況			荷役船		貨物		
	隻数	総トン数	延時間	隻数	総トン数	計	積トン数	揚トン数
合計	**4,196**	**42,212,595**	**48,553**	**4,024**	**41,470,364**	**24,415,602**	**8,794,633**	**15,620,969**
公共計	**2,699**	**27,113,033**	**31,642**	**2,562**	**26,415,950**	**13,837,733**	**6,263,154**	**7,574,579**
高松ふ頭岸壁	42	214,987	1,846	22	147,002	43,294		43,294
高松ふ頭2号岸壁	239	3,385,831	1,686	226	3,084,069	449,846	234,555	215,291
中野ふ頭1号岸壁	40	540,734	1,067	30	515,954	185,904	17,490	168,414
中野ふ頭2号岸壁	205	2,826,363	907	199	2,811,493	396,110	192,610	203,500
中野ふ頭3号岸壁	613	9,516,977	2,778	612	9,516,228	4,200,899	2,087,256	2,113,643
中野ふ頭4号岸壁	195	1,505,161	2,762	181	1,473,995	913,746	25,145	888,601
中野ふ頭5号岸壁	100	1,044,531	2,790	83	959,923	185,819	51,107	134,712
中野ふ頭6号岸壁	53	169,671	2,278	43	133,164	88,550		88,550
雷神ふ頭1号岸壁	46	158,606	2,011	18	83,045	23,055	169	22,886
雷神ふ頭2号岸壁	274	3,219,802	2,722	267	3,199,042	3,347,896	2,178,160	1,169,736
高砂ふ頭1号岸壁	353	1,730,979	3,299	347	1,717,572	1,406,708	597,493	809,215
高砂ふ頭2号岸壁	503	2,318,211	4,563	499	2,301,933	2,167,560	864,519	1,303,041
向洋ふ頭岸壁	36	481,180	2,933	35	472,530	428,346	14,650	413,696
専用計	**1,497**	**15,099,562**	**16,911**	**1,462**	**15,054,414**	**10,577,869**	**2,531,479**	**8,046,390**
JFE条鋼岸壁	54	152,289	1,946	54	152,289	109,357	97,329	12,028
仙台パワーステーション岸壁	119	89,012	2,483	119	89,012	241,416		241,416
新日鐵住金岸壁	21	18,609	778	21	18,609	34,665		34,665
JFE物流岸壁								
JX日鉱日石エネルギー桟橋	1,174	12,529,468	10,253	1,143	12,491,413	8,713,583	2,289,388	6,424,195
東北電力・JXTGエネルギー共同桟橋	18	1,694,034	573	18	1,694,034	1,042,108	144,762	897,346
全農桟橋	92	305,766	503	88	298,673	279,040		279,040
仙台市ガス局港工場LNG桟橋	19	310,384	375	19	310,384	157,700		157,700

(2) 係留施設別貨物集計表

(単位:フレート・トン)

区分		合計	公共計	高松ふ頭岸壁	高松ふ頭2号岸壁	中野ふ頭1号岸壁	中野ふ頭2号岸壁	中野ふ頭3号岸壁	中野ふ頭4号岸壁	中野ふ頭5号岸壁	中野ふ頭6号岸壁	雷神ふ頭1号岸壁	雷神ふ頭2号岸壁	高砂ふ頭1号岸壁	高砂ふ頭2号岸壁	向洋ふ頭岸壁	専用計	JFE条鋼岸壁	仙台パワーステーション岸壁	新日鐵住金岸壁	JFE物流岸壁	JX日鉱日石エネルギー桟橋	全農桟橋	仙台市ガスLNG桟橋	東北電力・JXTGエネルギー共同桟橋	フェリーふ頭
合計		**34,650,610**	**14,265,860**	**103,145**	**439,357**	**265,266**	**413,978**	**4,200,899**	**918,209**	**233,358**	**149,716**	**67,077**	**3,348,401**	**1,432,124**	**2,211,116**	**483,214**	**20,384,750**	**451,135**	**241,416**	**294,002**	**126,723**	**8,787,841**	**281,650**	**157,700**	**1,042,108**	**9,002,175**
外貿	輸出	1,221,518	501,182							13,897		169		203,561	268,905	14,650	720,336	97,329				503,246			119,761	
	輸入	8,579,154	2,005,248	38,894	9,387	146,533	3,530		2,000	34,913	61,373	14,142	704	483,800	820,266	389,706	6,573,906					5,434,560	84,300	157,700	897,346	
	小計	**9,800,672**	**2,506,430**	**38,894**	**9,387**	**146,533**	**3,530**		**2,000**	**48,810**	**61,373**	**14,311**	**704**	**687,361**	**1,089,171**	**404,356**	**7,294,242**	**97,329**				**5,937,806**	**84,300**	**157,700**	**1,017,107**	
内貿	移出	12,291,352	5,836,365	1,995	216,945	17,490	194,195	2,087,256	25,145	38,718	3,370	1,102	2,178,160	402,469	622,959	46,561	6,454,987	170,980				1,840,556			25,001	4,418,450
	移入	12,558,586	5,923,065	62,256	213,025	101,243	216,253	2,113,643	891,064	145,830	84,973	51,664	1,169,537	342,294	498,986	32,297	6,635,521	182,826	241,416	294,002	126,723	1,009,479	197,350			4,583,725
	小計	**24,849,938**	**11,759,430**	**64,251**	**429,970**	**118,733**	**410,448**	**4,200,899**	**916,209**	**184,548**	**88,343**	**52,766**	**3,347,697**	**744,763**	**1,121,945**	**78,858**	**13,090,508**	**353,806**	**241,416**	**294,002**	**126,723**	**2,850,035**	**197,350**		**25,001**	**9,002,175**
出入	輸移出	13,512,870	6,337,547	1,995	216,945	17,490	194,195	2,087,256	25,145	52,615	3,370	1,271	2,178,160	606,030	891,864	61,211	7,175,323	268,309				2,343,802			144,762	4,418,450
	輸移入	21,137,740	7,928,313	101,150	222,412	247,776	219,783	2,113,643	893,064	180,743	146,346	65,806	1,170,241	826,094	1,319,252	422,003	13,209,427	182,826	241,416	294,002	126,723	6,444,039	281,650	157,700	897,346	4,583,725

（3） 係留施設別品種別取扱数量表 （合計）

（単位:フレート・トン）

品類・品種別		合計	公共計	高松ふ頭岸壁	高松ふ頭2号岸壁	中野ふ頭1号岸壁	中野ふ頭2号岸壁	中野ふ頭3号岸壁	中野ふ頭4号岸壁	中野ふ頭5号岸壁	中野ふ頭6号岸壁	雷神ふ頭1号岸壁	雷神ふ頭2号岸壁	高砂ふ頭1号岸壁	高砂ふ頭2号岸壁	向洋ふ頭岸壁	専用計	JFE条鋼岸壁	仙台パワーステーション岸壁	新日鐵住金岸壁	JFE物流岸壁	JX日鉱日石エネルギー桟橋	全農桟橋	仙台市ガスLNG桟橋	東北電力・JXTGニネルギー共同桟橋	フェリー ふ頭
	合計	34,650,610	14,265,860	103,145	439,357	265,266	413,978	4,200,899	918,209	233,358	149,716	67,077	3,348,401	1,432,124	2,211,116	483,214	20,384,750	451,135	241,416	294,002	126,723	8,787,841	281,650	157,700	1,042,108	9,002,175
011 農産品	麦	73,061	73,061			42,154								6,985	23,922											
021	米	39,769	39,769		2,100	160	1,743	7,916	80	26,347			380	512	531											
022	とうもろこし	155,651	155,651			155,506								110	35											
023	豆類	4,031	4,031		240	20	120	40		20				1,355	2,236											
024	その他雑穀	2,852	2,852		20	2,354	20							86	372											
031	野菜・果物	31,157	31,157		1,600	160	620	3,749	60	100			40	13,929	10,899											
041	綿花	1,408	1,408											209	1,199											
051	その他農産品	6,713	6,713		480	20	700	40	80	240			40	1,983	3,130											
061	羊毛																									
071	その他畜産品	19,764	19,764											5,261	14,503											
081	水産品	251,573	251,573	5,527	1,880	120	2,590	120	80	12,255		12,154	100	87,866	128,881											
091 林産品	原木	2,126	2,126		1,040	20	520	260	40	120			80	11	35											
092	製材	158,343	158,343		440	180	600	40	40	5,229	6,427	35,580	5,503	30,543	72,054	1,707										
101	樹脂類	49,143	49,143											17,717	31,426											
111	木材チップ	95,332	95,332		40		120							1,211	3,943	90,018										
112	その他林産品	7,148	7,148											3,741	3,407											
121	薪炭	15,162	15,162											5,236	9,926											
131 鉱産品	石炭	523,092	281,676											75		281,601	241,416		241,416							
141	鉄鉱石																									
151	金属鉱	13,638	13,638											6,353	7,285											
161	砂利・砂	40,218	40,218	6,050	760	240	1,400	1,000	140	300			400		108	29,820										
162	石材	22,355	22,355		20	20	120		20	40			20	7,904	14,211											
171	原油	4,571,805	66											33	33		4,571,739					4,571,739				
181	りん鉱石																									
191	石灰石	170	170											119	51											
201	原塩	475	475												475											
211 品	非金属鉱物	48,551	48,551	16,056	20		60	650	40	3,740			40	10,684	17,261											
221 金属機械工業品	鉄鋼	82,654	17,852				20						40	6,950	10,842		64,802	52,433		12,369						
222	鋼材	811,669	313,072	1,757	8,628	3,877	10,792	21,044	6,928	40,415	111,149	4,793	1,645	37,145	64,899		498,597	97,329		274,545	126,723					
231	非鉄金属	44,373	44,373		1,740	80	2,316	2,348	60	180			80	15,187	22,382											
241	金属製品	280,331	102,263	463	10,732	1,060	14,000	14,657	2,469	1,803		1,424	600	26,596	28,459		178,068	170,980		7,088						
251	鉄道車両	2,175	2,175				2,125			50																
252	完成自動車	7,260,753	7,260,753		141,821	13,885	169,154	3,307,121	171,025	72,860	114		3,322,341	28,610	33,822											
253	その他輸送用車両	29,763	29,763				220	300						10,713	18,530											
254	二輪自動車	14,607	14,607				20							11,377	3,210											
255	自動車部品	493,638	493,638		40		5,400	376,504	6,620	80			140	41,427	63,427											
256	その他輸送機械	506,060	506,060		107,690	6,930	65,780	294,800	5,170	20,570			2,970	1,027	1,123											
261	産業機械	124,777	124,755		1,039		744	9,090	574	120			60	32,972	80,156		22	20				2				
262	電気機械	285,888	285,888		3,460	220	1,177	2,766	80	500		1	120	105,313	172,251											
263	測量・光学・医療用機械	9,175	9,175											4,813	4,362											
264	事務用機器	6,273	6,273											1,508	4,765											
265 品	その他機械	1,901	1,901		987		20							707	187											
271 化学工業品	陶磁器	986	986											362	624											
281	セメント	715,106	715,106					2,063	712,333					511	199											
291	ガラス類	13,253	13,253	3,643		900		4,710	140					62	3,798											
301	窯業品	22,861	22,861		560	60	1,020	2,960	281	360			300	5,206	12,114											
311	重油	1,228,630	1,270			500										770	1,227,360					1,224,750	2,610			
320	揮発油	1,020,146															1,020,146					875,766	144,380			
321	その他の石油	655,959	810											439	371		655,149					495,488	134,660		25,001	
322	LNG（液化天然ガス）	1,055,046															1,055,046							157,700	897,346	
323	LPG（液化石油ガス）	913,266	1,514											707	807		911,752					911,752				
324	その他石油製品	161,670	771											378	393		160,899					160,899				
331	コークス	18,395	13,230				100	20						4,522	8,588		5,165	5,165								
341	石炭製品	3,997	3,997											2,046	1,951											
351	化学薬品	479,132	140,085	10,046	1,321	1,162	3,950	20	20	15,012	28,770	1,687	20	33,109	44,968		339,047					219,286			119,761	
361	化学肥料	32,919	32,919		40	817	140		20					15,357	16,545											
371	染料・塗料・合成樹脂等	484,355	156,196		4,757	220	1,600	7,554	512	320	3,256	1,102	80	57,298	79,497		328,159					328,159				
381 軽工業品	紙・パルプ	266,505	266,505		65,460	5,520	41,514	32,050	2,907	9,500			3,220	56,724	49,610											
391	糸及び紡績半製品	27,719	27,719											6,855	20,864											
401	その他繊維工業品	16,829	16,829											5,403	11,426											
411	砂糖	1,158	1,158		160		15	578						333	72											
421	製造食品	124,915	124,915		2,040	200	840	11,531	656	220			60	46,430	62,938											
422	飲料	46,618	46,618		10,100	1,100	12,200	1,680	700	2,600			1,540	3,613	13,085											
423	水	39,458	39,458		5,080	660	10,260	12,222	923	2,580			1,240	2,422	4,071											
424	たばこ																									
425 品	その他食料工業品	30,798	30,798		1,435	9,656	4,311			2,189		6,807	358	3,011	3,031											
431 雑工業品	がん具	12,687	12,687											6,816	5,871											
441	衣服・身廻品・はきもの	86,210	86,210				20	1,100	140					28,183	56,767											
442	文房具・運動娯楽用品・楽器	22,970	22,970											7,127	15,843											
443	家具装備品	103,006	103,006		740	60	720		40	340			200	36,747	64,159											
444	その他日用品	129,552	129,552		1,200	40	496	7,631	116	200			80	51,418	68,371											
451	ゴム製品	872,262	872,262		1,760	220	4,615	18,648	1,126	760			740	331,864	512,529											
461	木製品	169,534	169,534	8,725	2,104	100	1,891	19,934	748	2,248		2,776	904	49,339	80,765											
471 品	その他製造工業品	17,506	17,506		360	80	580	60	20	120		169	60	5,153	10,904											
481 特殊品	金属くず	259,408	134,200	1,549	2,120	380	5,243	5,163	369	1,440			520	27,229	32,076	58,111	125,208	125,208								
491	再利用資材	220,372	220,372		35,620	3,260	31,320	15,657	2,522	7,440			2,620	56,268	55,165	10,500										
501	動植物性製造飼肥料	188,192	188,192	49,329	15,923	12,805	7,540	4,931	631	1,780		584	960	31,244	51,965	10,500										
511	廃棄物	4,454	4,454		620	40	240		20	60			20	1,415	2,039											
512	廃土砂	616	616		220	20	200		20	20			60		76											
521	輸送用容器	87,877	87,877		2,460	340	3,642	6,582	399	1,020			740	22,247	50,260	187										
531 品	取合せ品	6,500	6,500		460	120	1,120	3,360	60	160			80	133	1,007											
541	分類不能のもの	19,994	19,994		40		20			20				5,885	14,029											
999	フェリー	9,002,175															9,002,175									9,002,175

(4) 係留施設別品種別取扱数量表 (輸出)

(単位:フレート・トン)

	品類・品種別		合計	公共計	高松ふ頭岸壁	高松ふ頭2号岸壁	中野ふ頭1号岸壁	中野ふ頭2号岸壁	中野ふ頭3号岸壁	中野ふ頭4号岸壁	中野ふ頭5号岸壁	中野ふ頭6号岸壁	雷神ふ頭1号岸壁	雷神ふ頭2号岸壁	高砂ふ頭1号岸壁	高砂ふ頭2号岸壁	向洋ふ頭岸壁	専用計	JFE条鋼岸壁	仙台パワーステーション岸壁	新日鐵住金岸壁	JFE物流岸壁	JX日鉱日石エネルギー桟橋	全農桟橋	仙台市ガスLNG桟橋	東北電力・JXTGエネルギー共同桟橋	フェリーふ頭
		合計	1,221,518	501,182							13,897		169		203,561	268,905	14,650	720,336	97,329				503,246			119,761	
011	農	麦																									
021		米	14,309	14,309							13,897				284	128											
022		とうもろこし																									
023	水	豆類																									
024		その他雑穀																									
031		野菜・果物	102	102											84	18											
041	産	綿花																									
051		その他農産品																									
061		羊毛																									
071		その他畜産品	171	171											72	99											
081	品	水産品	9,119	9,119											3,887	5,232											
091	林	原木																									
092		製材	79	79											61	18											
101	産	樹脂類																									
111		木材チップ	952	952											220	732											
112		その他林産品	562	562											370	192											
121	品	薪炭																									
131	鉱	石炭																									
141		鉄鉱石																									
151		金属鉱	9,971	9,971											5,315	4,656											
161		砂利・砂																									
162	産	石材	24	24												24											
171		原油																									
181		りん鉱石																									
191		石灰石																									
201		原塩																									
211	品	非金属鉱物	830	830											317	513											
221	金	鉄鋼	852	852											619	233											
222		鋼材	111,043	13,714											3,818	9,896		97,329	97,329								
231	属	非鉄金属	3,003	3,003												3,003											
241		金属製品	9,933	9,933											5,995	3,938											
251	機	鉄道車両																									
252		完成自動車	45,424	45,424											22,635	22,789											
253		その他輸送用車両	862	862											35	827											
254	械	二輪自動車	3,981	3,981											2,966	1,015											
255		自動車部品	10,298	10,298											4,841	5,457											
256	工	その他輸送機械	55	55											11	44											
261		産業機械	5,953	5,953											926	5,027											
262	業	電気機械	2,536	2,536											714	1,822											
263		測量・光学・医療用機械	6,595	6,595											3,377	3,218											
264		事務用機器	2,135	2,135											201	1,934											
265	品	その他機械																									
271	化	陶磁器																									
281		セメント																									
291		ガラス類	2,928	2,928												2,928											
301	学	窯業品	177	177												177											
311		重油																									
320		揮発油																									
321		その他の石油	58,006	198											149	49		57,808					57,808				
322	工	LNG(液化天然ガス)																									
323		LPG(液化石油ガス)																									
324		その他石油製品	117,315	36											18	18		117,279					117,279				
331		コークス																									
341	業	石炭製品																									
351		化学薬品	123,079	3,318											1,993	1,325		119,761								119,761	
361		化学肥料	11,032	11,032											7,223	3,809											
371	品	染料・塗料・合成樹脂等	342,786	14,627											2,573	12,054		328,159					328,159				
381	軽	紙・パルプ	28,729	28,729											17,295	11,434											
391		糸及び紡績半製品	12,933	12,933											335	12,598											
401		その他繊維工業品	1,747	1,747											36	1,711											
411	工	砂糖																									
421		製造食品	887	887											197	690											
422	業	飲料	18	18												18											
423		水	25	25												25											
424		たばこ																									
425	品	その他食料工業品																									
431	雑	がん具																									
441		衣服・身廻品・はきもの	2,291	2,291											604	1,687											
442	工	文房具・運動娯楽用品・楽器	2,018	2,018											1,644	374											
443		家具装備品	979	979											473	506											
444	業	その他日用品	6,522	6,522											1,890	4,632											
451		ゴム製品	92,363	92,363											35,265	57,098											
461		木製品	3,446	3,446											3,074	372											
471	品	その他製造工業品	9,201	9,201									169		2,591	6,441											
481	特	金属くず	64,612	64,612											22,972	26,990	14,650										
491		再利用資材	82,658	82,658											45,848	36,810											
501		動植物性製造飼肥料	1,597	1,597											620	977											
511	殊	廃棄物	306	306											243	63											
512		廃土砂																									
521		輸送用容器	12,786	12,786											1,729	11,057											
531	品	取合せ品	747	747											19	728											
541		分類不能のもの	3,541	3,541											22	3,519											
999		フェリー																									

(5) 係留施設別品種別取扱数量表（輸入）

（単位：フレート・トン）

	品類・品種別	合計	公共計	高松ふ頭岸壁	高松ふ頭2号岸壁	中野ふ頭1号岸壁	中野ふ頭2号岸壁	中野ふ頭3号岸壁	中野ふ頭4号岸壁	中野ふ頭5号岸壁	中野ふ頭6号岸壁	雷神ふ頭1号岸壁	雷神ふ頭2号岸壁	高砂ふ頭1号岸壁	高砂ふ頭2号岸壁	向洋ふ頭岸壁	専用計	JFE条鋼岸壁	仙台パワーステーション岸壁	新日鐵住金岸壁	JFE物流岸壁	JX日鉱日石エネルギー桟橋	全農桟橋	仙台市ガスLNG桟橋	東北電力・JNTCエネルギー共同桟橋	フェリーふ頭
	合計	**8,579,154**	**2,005,248**	**38,894**	**9,387**	**146,533**	**3,530**		**2,000**	**34,913**	**61,373**	**14,142**	**704**	**483,800**	**820,266**	**389,706**	**6,573,906**					**5,434,560**	**84,300**	**157,700**	**897,346**	
011	農 麦	11,568	11,568											1,315	10,253											
021	米	12,101	12,101							12,050					51											
022	とうもろこし	146,678	146,678			146,533								110	35											
023	水 豆類	1,198	1,198											510	688											
024	そ の 他 雑 穀																									
031	野 菜 ・ 果 物	16,789	16,789											10,290	6,499											
041	産 綿 花	1,252	1,252											78	1,174											
051	そ の 他 農 産 品	1,920	1,920											475	1,445											
061	羊 毛																									
071	そ の 他 畜 産 品	9,977	9,977											1,018	8,959											
081	品 水 産 品	104,359	104,359	5,527			1,530			12,095		11,366		28,659	45,182											
091	林 原 木	11	11											11												
092	製 材	39,069	39,069											7,016	32,053											
101	産 樹 脂 類	16,166	16,166											4,199	11,967											
111	木 材 チ ッ プ	92,732	92,732											437	2,277	90,018										
112	そ の 他 林 産 品	5,342	5,342											2,680	2,662											
121	品 薪 炭	6,364	6,364											1,616	4,748											
131	鉱 石 炭	278,576	278,576											75		278,501										
141	鉄 鉱 石																									
151	金 属 鉱	2,517	2,517											507	2,010											
161	砂 利 ・ 砂	108	108												108											
162	産 石 材	12,148	12,148											3,233	8,915											
171	原 油	4,043,357	66											33	33		4,043,291					4,043,291				
181	り ん 鉱 石																									
191	石 灰 石	152	152											101	51											
201	原 塩	475	475												475											
211	品 非 金 属 鉱 物	31,861	31,861	16,056						3,700				5,164	6,941											
221	金 鉄 鋼	13,339	13,339											4,072	9,267											
222	鋼 材	102,235	102,235	479	868				2,000	797	61,373			8,380	28,338											
231	属 非 鉄 金 属	18,827	18,827											7,427	11,400											
241	金 属 製 品	33,197	33,197	17	2,612					343				14,987	15,238											
251	機 鉄 道 車 両																									
252	完 成 自 動 車	2,351	2,351		2,300										51											
253	その他輸送用車両	22,464	22,464											8,783	13,681											
254	械 二 輪 自 動 車	9,724	9,724											7,564	2,160											
255	自 動 車 部 品	14,395	14,395											5,321	9,074											
256	その他輸送機械	1,276	1,276											753	523											
261	工 産 業 機 械	65,863	65,863		109									17,339	48,415											
262	業 電 気 機 械	157,180	157,180											59,312	97,868											
263	測量・光学・医療用機械	333	333											294	39											
264	事 務 用 機 器	756	756											691	65											
265	品 そ の 他 機 械	1,622	1,622		937									524	161											
271	化 陶 磁 器	257	257											107	150											
281	セ メ ン ト	278	278											215	63											
291	ガ ラ ス 類	641	641											62	579											
301	学 薬 品	12,741	12,741											3,106	9,635											
311	重 油																									
320	揮 発 油	526,096															526,096					496,296	29,800			
321	その他の石油	137,411	590											268	322		136,821					82,321	54,500			
322	工 LNG（液化天然ガス）	1,055,046															1,055,046							157,700	897,346	
323	LPG（液化石油ガス）	814,108	1,456											649	807		812,652					812,652				
324	その他石油製品	214	214											34	180											
331	業 コ ー ク ス	4,185	4,185											1,097	3,088											
341	石 炭 製 品	1,679	1,679											1,031	648											
351	化 学 薬 品	66,162	66,162	8,705			2,000			4,000				20,200	31,257											
361	化 学 肥 料	18,135	18,135											7,153	10,982											
371	品 染料・塗料・合成樹脂等	103,467	103,467		1,757									46,572	55,138											
381	軽 紙 ・ パ ル プ	67,591	67,591											35,394	32,197											
391	糸及び紡績半製品	5,296	5,296											2,534	2,762											
401	その他繊維工業品	10,394	10,394											3,805	6,589											
411	工 砂 糖	375	375											333	42											
421	製 造 食 品	45,130	45,130											17,423	27,707											
422	業 飲 料	14,151	14,151											2,751	11,400											
423	水	986	986												986											
424	た ば こ																									
425	品 その他食料工業品	5,946	5,946											2,989	2,957											
431	雑 が ん 具	9,148	9,148											5,063	4,085											
441	衣服・身廻品・はきもの	61,866	61,866											20,212	41,654											
442	工 文房具・運動娯楽用品・楽器	10,477	10,477											2,212	8,265											
443	家 具 装 備 品	65,941	65,941											21,975	43,966											
444	その他日用品	69,322	69,322											31,623	37,699											
451	業 ゴ ム 製 品	40,544	40,544											20,511	20,033											
461	木 製 品	82,733	82,733	8,110	804					1,928		2,776	704	16,476	51,935											
471	品 その他製造工業品	3,928	3,928											1,248	2,680											
481	特 金 属 く ず	623	623											272	351											
491	再 利 用 資 材	13,366	13,366											922	1,944	10,500										
501	動植物性製造飼肥料	32,319	32,319											6,300	15,519	10,500										
511	殊 廃 棄 物																									
512	廃 土 砂																									
521	輸 送 用 容 器	19,059	19,059											8,289	10,583	187										
531	品 取 合 せ 品	139	139												139											
541	分類不能のもの	1,118	1,118												1,118											
999	フェリー																									

(6) 係留施設別品種別取扱数量表 (移出)

(単位:フレート・トン)

	品類・品種別		合計	公共計	高松ふ頭岸壁	高松ふ頭2号岸壁	中野ふ頭1号岸壁	中野ふ頭2号岸壁	中野ふ頭3号岸壁	中野ふ頭4号岸壁	中野ふ頭5号岸壁	中野ふ頭6号岸壁	雷神ふ頭1号岸壁	雷神ふ頭2号岸壁	高砂ふ頭1号岸壁	高砂ふ頭2号岸壁	向洋ふ頭岸壁	専用計	JFE条鋼岸壁	仙台パワーステーション岸壁	新日鐵住金岸壁	JFE物流岸壁	JX日鉱日石エネルギー桟橋	全農桟橋	仙台市ガスLNG桟橋	東北電力・JXTGエネルギー共同桟橋	フェリーふ頭
	合計		12,291,352	5,836,365	1,995	216,945	17,490	194,195	2,087,256	25,145	38,718	3,370	1,102	2,178,160	402,469	622,959	46,561	6,454,987	170,980				1,840,556			25,001	4,418,450
011	農産品	麦	353	353												353											
021		米	3,785	3,785		820	60	1,340	205	80	320			380	228	352											
022		とうもろこし																									
023		豆類	460	460		240	20	120	40		20				20												
024		その他雑穀																									
031		野菜・果物	434	434				40	388						6												
041		繭																									
051		花																									
061		その他農産品	1,580	1,580		480	20	700	20	80	240			40													
071		羊毛																									
081		その他畜産品	3,515	3,515											1,383	2,132											
091	林産品	水産品	62,004	62,004		180		400		20	40			80	26,193	35,091											
092		原木	800	800		220		280	260	20				20													
101		製材	1,019	1,019		200	140	420		40	160			40		19											
111		樹脂類																									
112		木材チップ	247	247											177	70											
121		その他林産品																									
131		薪炭																									
141	鉱産品	石炭	3,100	3,100													3,100										
151		鉄鉱石																									
161		金属鉱	1,115	1,115											531	584											
162		砂利・砂	3,860	3,860		620	240	1,400	800	120	280			400													
171		石材	308	308		20	20	120		20	40			20	68												
181		原油																									
191		りん鉱石																									
201		石灰石																									
211		原塩																									
221		非金属鉱物	4,520	4,520				60	320	40	40			40	1,561	2,459											
222	金属機械工業品	鉄鋼	107	107				20						40	47												
231		鋼材	52,603	52,603		4,480	400	3,158	11,301	402	1,808			620	15,377	15,057											
241		非鉄金属	2,733	2,733		1,040	20	596	601		100			20	211	145											
251		金属製品	196,902	25,922	446	7,220	920	5,360	2,535	580	1,160			460	3,111	4,130		170,980	170,980								
252		鉄道車両																									
253		完成自動車	4,125,305	4,125,305		105,795	8,170	86,269	1,718,290	12,930	10,050	114		2,166,830	5,950	10,907											
254		その他輸送用車両	189	189				110							44	35											
255		二輪自動車	35	35												35											
256		自動車部品	226,880	226,880		40		4,700	168,324	840	80			140	21,116	31,640											
261		その他輸送機械	143,159	143,159		33,000	1,980	19,470	75,460	2,420	8,580			1,430	263	556											
262		産業機械	15,237	15,237		480		500	4,679	200	80			60	2,699	6,539											
263		電気機械	54,901	54,901		560	40	440	2,393	20	120			120	19,979	31,229											
264		測量・光学・医療用機械	519	519											178	341											
265		事務用機器																									
271		その他機械	56	56		50									6												
281	化学工業品	陶磁器																									
291		セメント	300	300					260	40																	
301		ガラス類																									
311		薬品	5,711	5,711		180	40	700	1,630	120	240			160	1,548	1,093											
320		重油	1,169,650															1,169,650					1,169,650				
321		揮発油	136,370															136,370					136,370				
322		その他の石油	229,001															229,001					204,000			25,001	
323		LNG(液化天然ガス)																									
324		LPG(液化石油ガス)	83,100															83,100					83,100				
331		その他石油製品	32,650															32,650					32,650				
341		コークス	100	100				80	20																		
351		石炭製品																									
361		化学薬品	215,723	937		140		320	20	20	100			20	41	276		214,786					214,786				
371		化学肥料	2,558	2,558		20	20	120		20					739	1,639											
381		染料・塗料・合成樹脂等	9,754	9,754		160	20	360	2,239	80	80	3,256	1,102		959	1,498											
391	軽工業品	紙・パルプ	109,126	109,126		39,000	2,620	24,074	30,191	1,867	5,340			1,840	2,366	1,828											
401		糸及び紡績半製品	2,270	2,270											1,092	1,178											
411		その他繊維工業品	873	873											333	540											
421		砂糖	60	60		60																					
422		製造食品	8,465	8,465		60	80	120	619	40	60			20	2,242	5,224											
423		飲料	18,357	18,357		3,320	580	9,360	1,260	500	1,940			1,140	133	124											
424		水	11,486	11,486		100	20	100	10,803	423	20			20													
425		たばこ																									
431		その他食料工業品	4	4												4											
441	雑工業品	がん具																									
442		衣服・身廻品・はきもの	2,735	2,735				20	1,100	140					721	754											
443		文房具・運動娯楽用品・楽器	2,645	2,645											822	1,823											
444		家具装備品	4,472	4,472		320	40	580			300			180	1,437	1,615											
451		その他日用品	36,983	36,983		980		120	4,650	116				20	13,127	17,970											
461		ゴム製品	687,150	687,150		80		155	7,533	374	60			20	262,416	416,512											
471		木製品	21,738	21,738		980	80	1,740	17,519	708	320			180	105	106											
481		その他製造工業品	1,900	1,900		220		140	60		20			20	811	629											
491	特殊品	金属くず	63,709	63,709	1,549	2,060	260	5,103	1,482	180	1,340			520	3,523	4,231	43,461										
501		再利用資材	48,629	48,629		6,760	1,000	16,620	15,237	1,882	3,540			1,560	460	1,570											
511		動植物性製造飼肥料	17,439	17,439		4,800	320	4,860	4,021	462	1,180			840	490	466											
512		廃棄物	135	135		20		60						20		35											
521		廃土砂	540	540		220	20	200		20	20			60													
531		輸送用容器	27,899	27,899		1,760	280	3,240	2,476	301	880			720	5,014	13,228											
		取合せ品	1,829	1,829		260	80	620	520	40	160			80	61	8											
541	分類不能のもの		13,815	13,815											4,881	8,934											
999	フェリー		4,418,450															4,418,450									4,418,450

(7) 係留施設別品種別取扱数量表 （移入）

（単位:フレート・トン）

	品類・品種別		合計	公共計	高松ふ頭岸壁	高松ふ頭2号岸壁	中野ふ頭1号岸壁	中野ふ頭2号岸壁	中野ふ頭3号岸壁	中野ふ頭4号岸壁	中野ふ頭5号岸壁	中野ふ頭6号岸壁	雷神ふ頭1号岸壁	雷神ふ頭2号岸壁	高砂ふ頭1号岸壁	高砂ふ頭2号岸壁	向洋ふ頭岸壁	専用計	JFE条鋼岸壁	仙台パワーステーション岸壁	新日鐵住金岸壁	JFE物流岸壁	JX日鉱日石エネルギー桟橋	全農桟橋	仙台市ガスLNG桟橋	東北電力・JXTGエネルギー共同桟橋	フェリーふ頭
	合計		12,558,586	5,923,065	62,256	213,025	101,243	216,253	2,113,643	891,064	145,830	84,973	51,664	1,169,537	342,294	498,986	32,297	6,635,521	182,826	241,416	294,002	126,723	1,009,479	197,350			4,583,725
011	農産品	麦	61,140	61,140			42,154								5,670	13,316											
021		米	9,574	9,574		1,280	100	403	7,711		80																
022		とうもろこし	8,973	8,973			8,973																				
023		豆類	2,373	2,373											825	1,548											
024		その他雑穀	2,852	2,852		20	2,354	20							86	372											
031		野菜・果物	13,832	13,832		1,600	160	580	3,361	60	100			40	3,549	4,382											
041		綿花	156	156											131	25											
051		その他農産品	3,213	3,213					20						1,508	1,685											
061		羊毛																									
071		その他畜産品	6,101	6,101											2,788	3,313											
081		水産品	76,091	76,091		1,700	120	660	120	60	120		788	20	29,127	43,376											
091	林産品	原木	1,315	1,315		820	20	240		20	120			60		35											
092		製材	118,176	118,176		240	40	180	40		5,069	6,427	35,580	5,463	23,466	39,964	1,707										
101		樹脂類	32,977	32,977											13,518	19,459											
111		木材チップ	1,401	1,401		40		120							377	864											
112		その他林産品	1,244	1,244											691	553											
121		薪炭	8,798	8,798											3,620	5,178											
131	鉱産品	石炭	241,416															241,416		241,416							
141		鉄鉱石																									
151		金属鉱	35	35												35											
161		砂利・砂	36,250	36,250	6,050	140			200	20	20						29,820										
162		石材	9,875	9,875											4,603	5,272											
171		原油	528,448															528,448					528,448				
181		りん鉱石																									
191		石灰石	18	18											18												
201		原塩																									
211		非金属鉱物	11,340	11,340		20			330						3,642	7,348											
221	金属機械工業品	鉄鋼	68,356	3,554											2,212	1,342		64,802	52,433		12,369						
222		鋼材	545,788	144,520	1,278	3,280	3,477	7,634	9,743	4,526	37,810	49,776	4,793	1,025	9,570	11,608		401,268			274,545	126,723					
231		非鉄金属	19,810	19,810		700	60	1,720	1,747	60	80			60	7,549	7,834											
241		金属製品	40,299	33,211		900	140	8,640	12,122	1,889	300		1,424	140	2,503	5,153		7,088			7,088						
251		鉄道車両	2,175	2,175				2,125			50																
252		完成自動車	3,087,673	3,087,673		33,726	5,715	82,885	1,588,831	158,095	62,810			1,155,511	25	75											
253		その他輸送用車両	6,248	6,248				110	300						1,851	3,987											
254		二輪自動車	867	867				20							847												
255		自動車部品	242,065	242,065				700	208,180	5,780					10,149	17,256											
256		その他輸送機械	361,570	361,570		74,690	4,950	46,310	219,340	2,750	11,990			1,540													
261		産業機械	37,724	37,702		450		244	4,411	374	40				12,008	20,175		22	20				2				
262		電気機械	71,271	71,271		2,900	180	737	373	60	380		1		25,308	41,332											
263		測量・光学・医療用機械	1,728	1,728											964	764											
264		事務用機器	3,382	3,382											616	2,766											
265		その他機械	223	223				20							177	26											
271	化学工業品	陶磁器	729	729											255	474											
281		セメント	714,528	714,528					1,803	712,293					296	136											
291		ガラス類	9,684	9,684	3,643		900		4,710	140						291											
301		窯業品	4,232	4,232		380	20	320	1,330	161	120			140	552	1,209											
311		重油	58,980	1,270			500										770	57,710					55,100	2,610			
320		揮発油	357,680															357,680					243,100	114,580			
321		その他の石油	231,541	22											22			231,519					151,359	80,160			
322		LNG（液化天然ガス）																									
323		LPG（液化石油ガス）	16,058	58											58			16,000					16,000				
324		その他石油製品	11,491	521											326	195		10,970					10,970				
331		コークス	14,110	8,945				20							3,425	5,500		5,165	5,165								
341		石炭製品	2,318	2,318											1,015	1,303											
351		化学薬品	74,168	69,668	1,341	1,181	1,162	1,630			10,912	28,770	1,687		10,875	12,110		4,500					4,500				
361		化学肥料	1,194	1,194		20	797	20							242	115											
371		染料・塗料・合成樹脂等	28,348	28,348		2,840	200	1,240	5,315	432	240			80	7,194	10,807											
381	軽工業品	紙・パルプ	61,059	61,059		26,460	2,900	17,440	1,859	1,040	4,160			1,380	1,669	4,151											
391		糸及び紡績半製品	7,220	7,220											2,894	4,326											
401		その他繊維工業品	3,815	3,815											1,229	2,586											
411		砂糖	723	723		100		15	578							30											
421		製造食品	70,433	70,433		1,980	120	720	10,912	616	160			40	26,568	29,317											
422		飲料	14,092	14,092		6,780	520	2,840	420	200	660			400	729	1,543											
423		水	26,961	26,961		4,980	640	10,160	1,419	500	2,560			1,220	2,422	3,060											
424		たばこ																									
425		その他食料工業品	24,848	24,848		1,435	9,656	4,311			2,189		6,807	358	22	70											
431	雑工業品	がん具	3,539	3,539											1,753	1,786											
441		衣服・身廻品・はきもの	19,318	19,318											6,646	12,672											
442		文房具・運動娯楽用品・楽器	7,830	7,830											2,449	5,381											
443		家具装備品	31,614	31,614		420	20	140		40	40			20	12,862	18,072											
444		その他日用品	16,725	16,725		220	40	376	2,981		200			60	4,778	8,070											
451		ゴム製品	52,205	52,205		1,680	220	4,460	11,115	752	700			720	13,672	18,886											
461		木製品	61,617	61,617	615	320	20	151	2,415	40				20	29,684	28,352											
471		その他製造工業品	2,477	2,477		140	80	440		20	100			40	503	1,154											
481	特殊品	金属くず	130,464	5,256		60	120	140	3,681	189	100				462	504		125,208	125,208								
491		再利用資材	75,719	75,719		28,860	2,260	14,700	420	640	3,900			1,060	9,038	14,841											
501		動植物性製造飼肥料	136,837	136,837	49,329	11,123	12,485	2,680	910	169	600		584	120	23,834	35,003											
511		廃棄物	4,013	4,013		600	40	180		20	60				1,172	1,941											
512		廃土砂	76	76												76											
521		輸送用容器	28,133	28,133		700	60	402	4,106	98	140			20	7,215	15,392											
531		取合せ品	3,785	3,785		200	40	500	2,840	20					53	132											
541		分類不能のもの	1,520	1,520		40		20			20				982	458											
999		フェリー	4,583,725															4,583,725									4,583,725

（８）上屋利用状況表

（単位：フレート・トン）

所在区域	上屋名称	床面積(㎡)	主な取扱品種	前年残高	当年取扱貨物量		当年残高
					出	入	
中野ふ頭１号	中野１号上屋	2,229	塩化カルシウム,麦	2,033	3,973	3,728	1,789
高砂ふ頭１号	高砂ＣＦＳ	2,060	混載貨物各種	0	127	536	409
高砂ふ頭１号	高砂くん蒸庫	446		0	0	0	0
合　計		4,735		2,033	4,100	4,264	2,198

（９）荷役機械利用状況表

（単位：フレート・トン）

所在区域	荷役機械名	荷役能力	取扱貨物量	主な取扱品種	備考
中野ふ頭６号	ジブクレーン	３６ｔ吊×１基	88,573	鋼材	
高砂ふ頭１・２・３・４号	ガントリークレーン	４７．０ｔ吊×１基 ４８．１ｔ吊×１基 ５５．０ｔ吊×１基 ４０．５ｔ吊×１基	3,625,580	コンテナ	
合　計			3,714,153		

仙台塩釜港
（塩釜港区）

仙台塩釜港（塩釜港区）

1．グラフで見る仙台塩釜港（塩釜港区）

入港船舶の部

(1) 船種別隻数比較

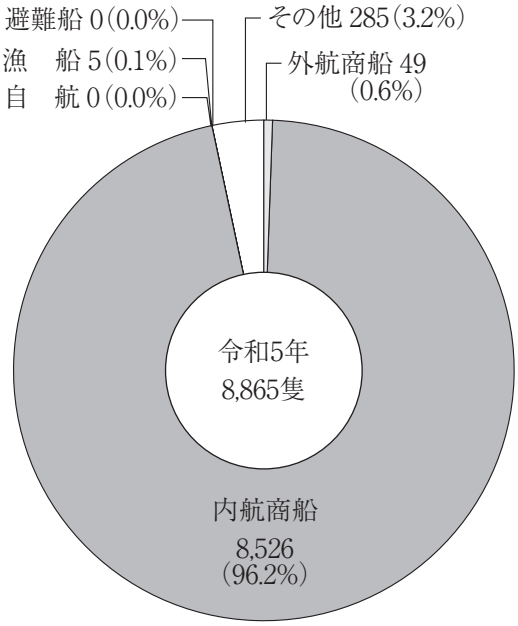

(2) 船種別総トン数比較

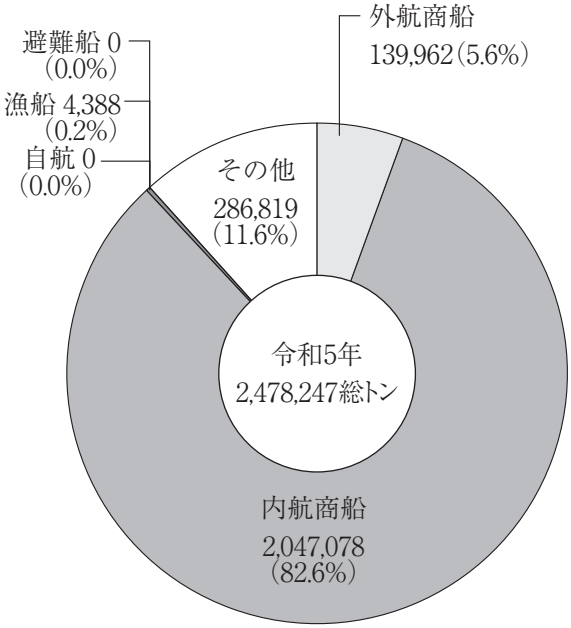

(3) 入港船舶年次比較

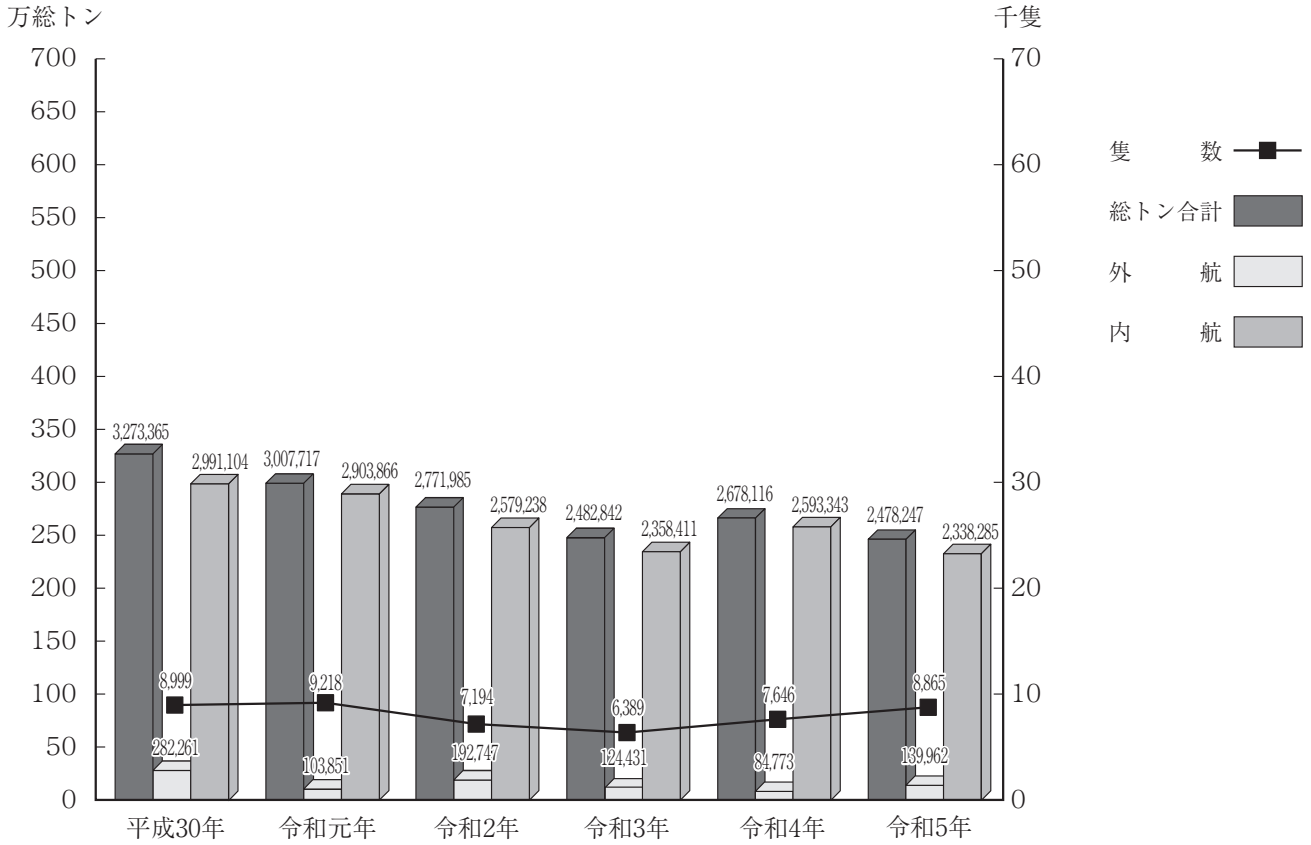

海上出入貨物の部

(1) 輸移出入別構成（単位：フレート・トン）

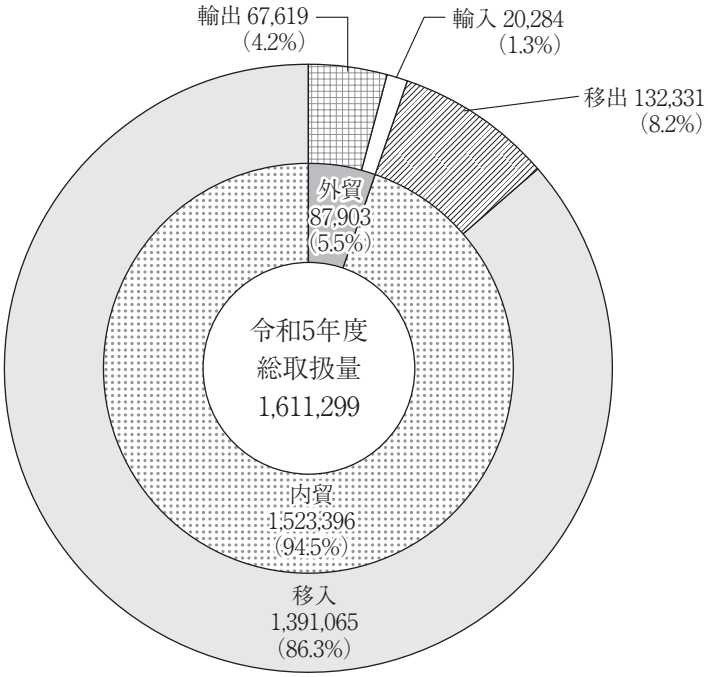

(2) 輸移出入毎の品種別構成（単位：フレート・トン）

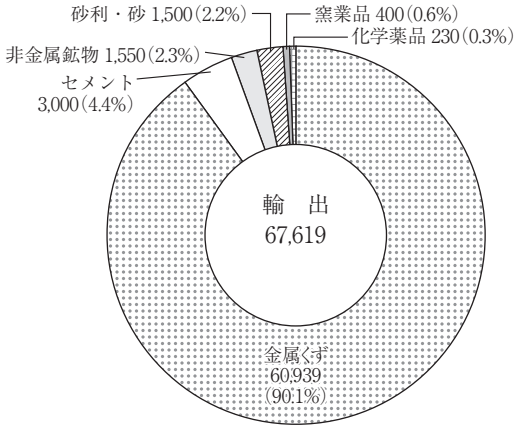

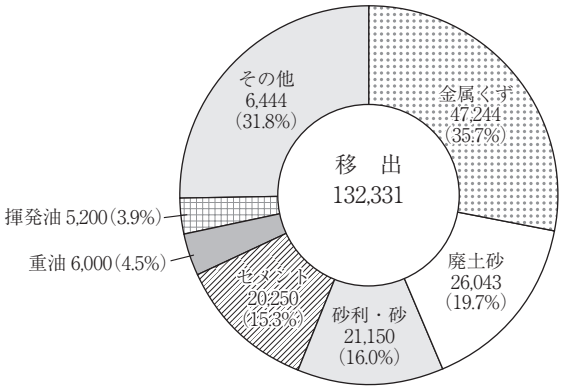

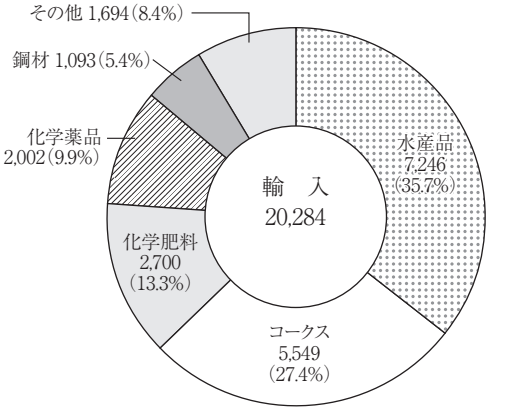

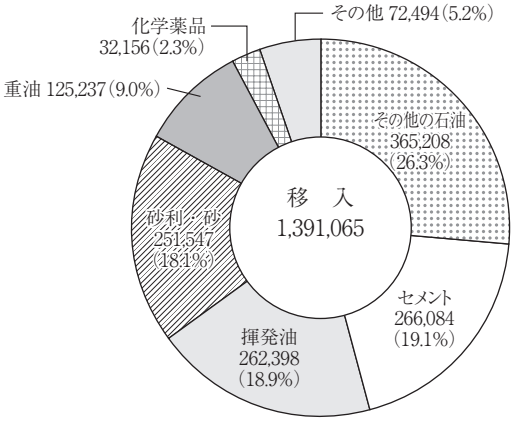

(3) 取扱貨物量年次別比較

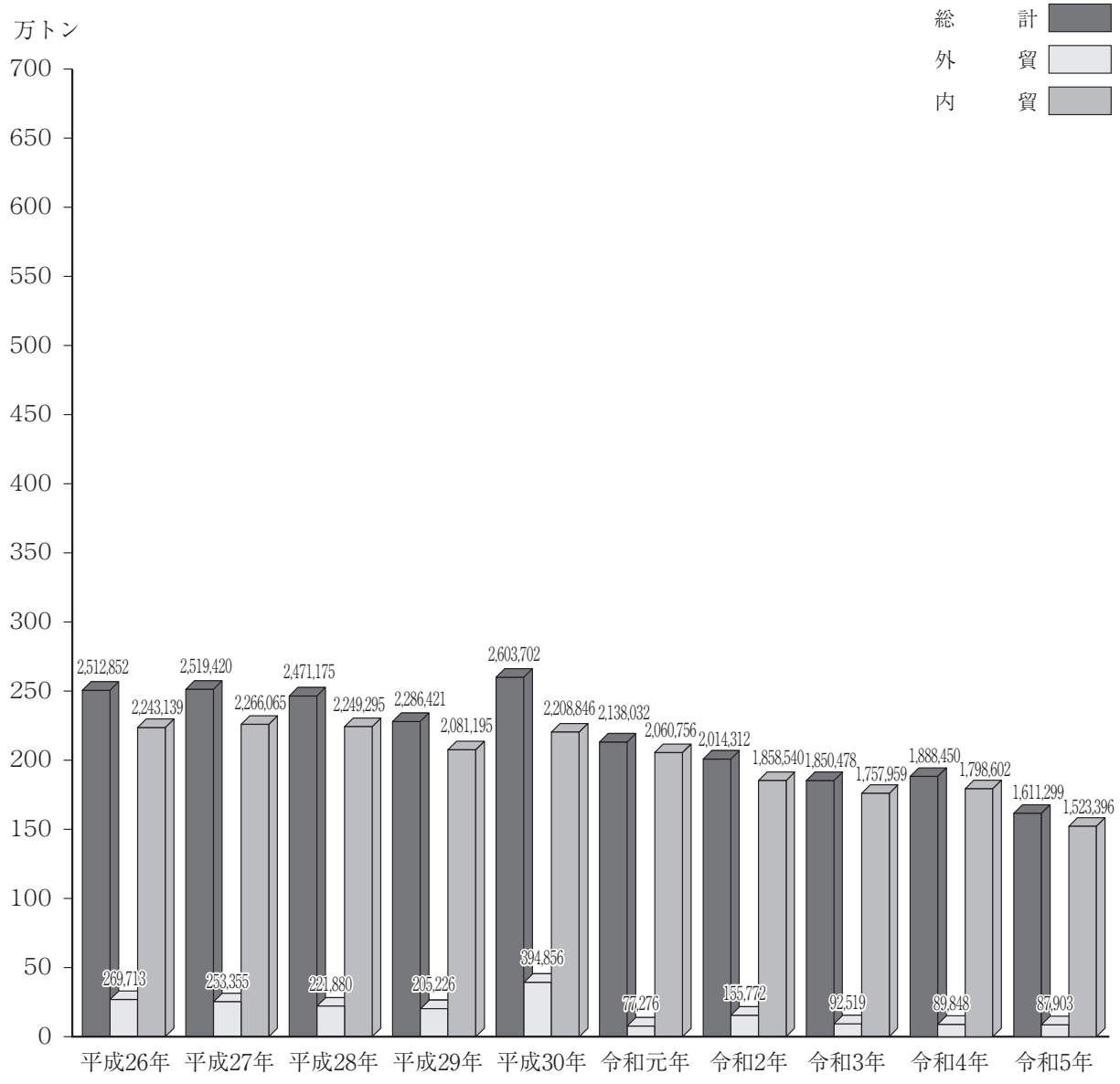

（4） 輸出貨物品種別構成年次比較（単位：フレート・トン）

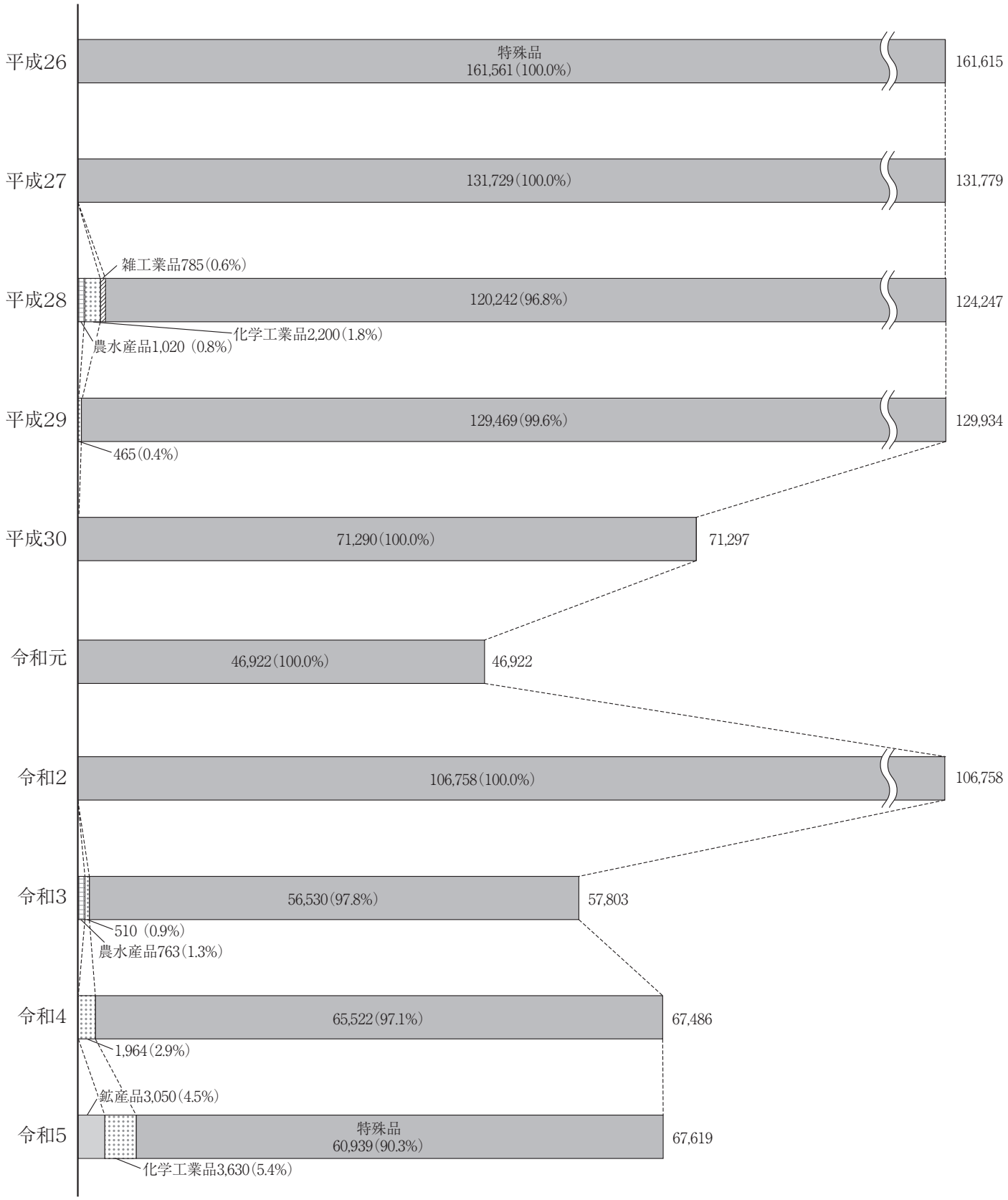

(5) 輸入貨物品種別構成年次比較（単位：フレート・トン）

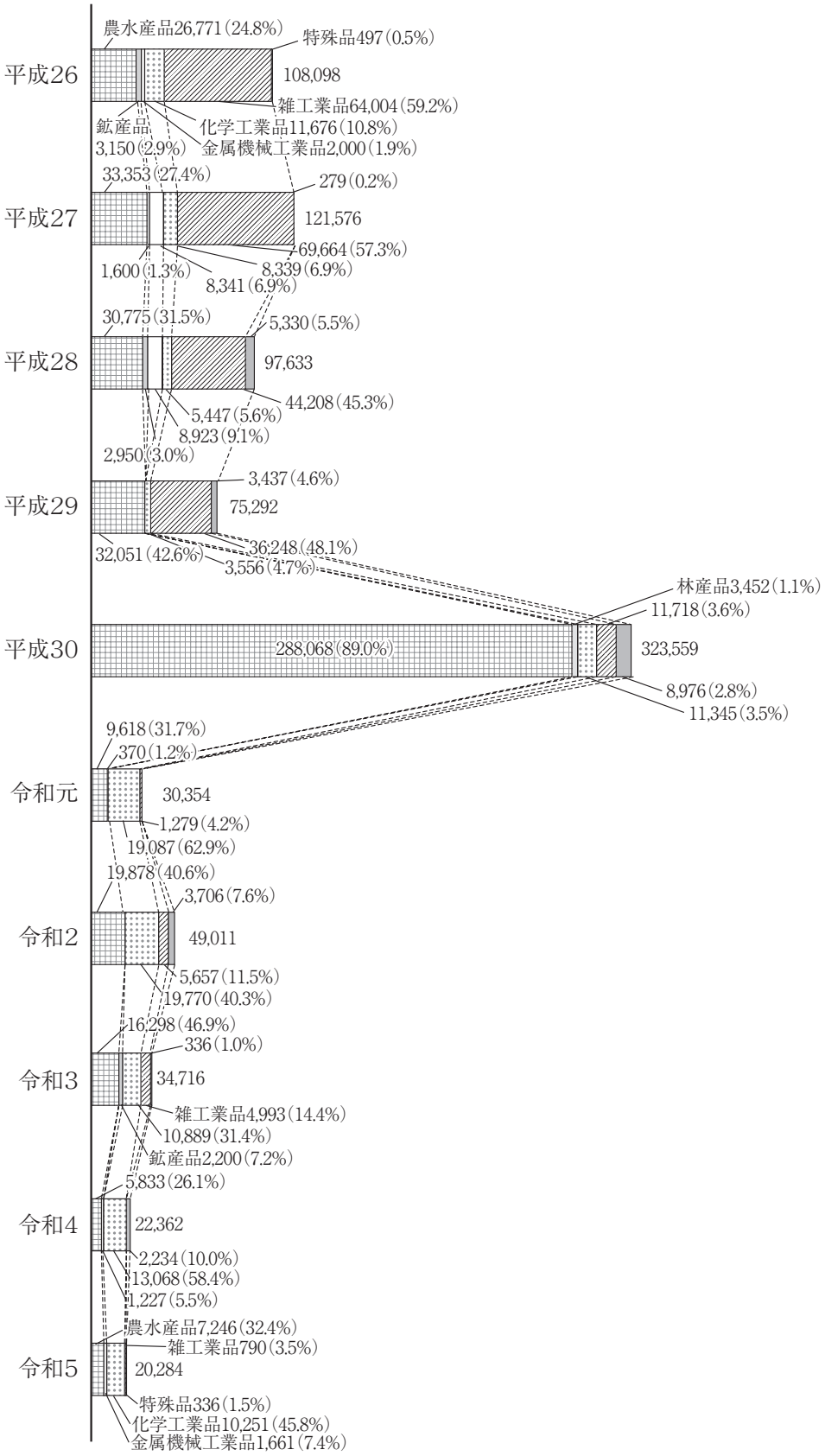

(6) 移出貨物品種別構成年次比較（単位：フレート・トン）

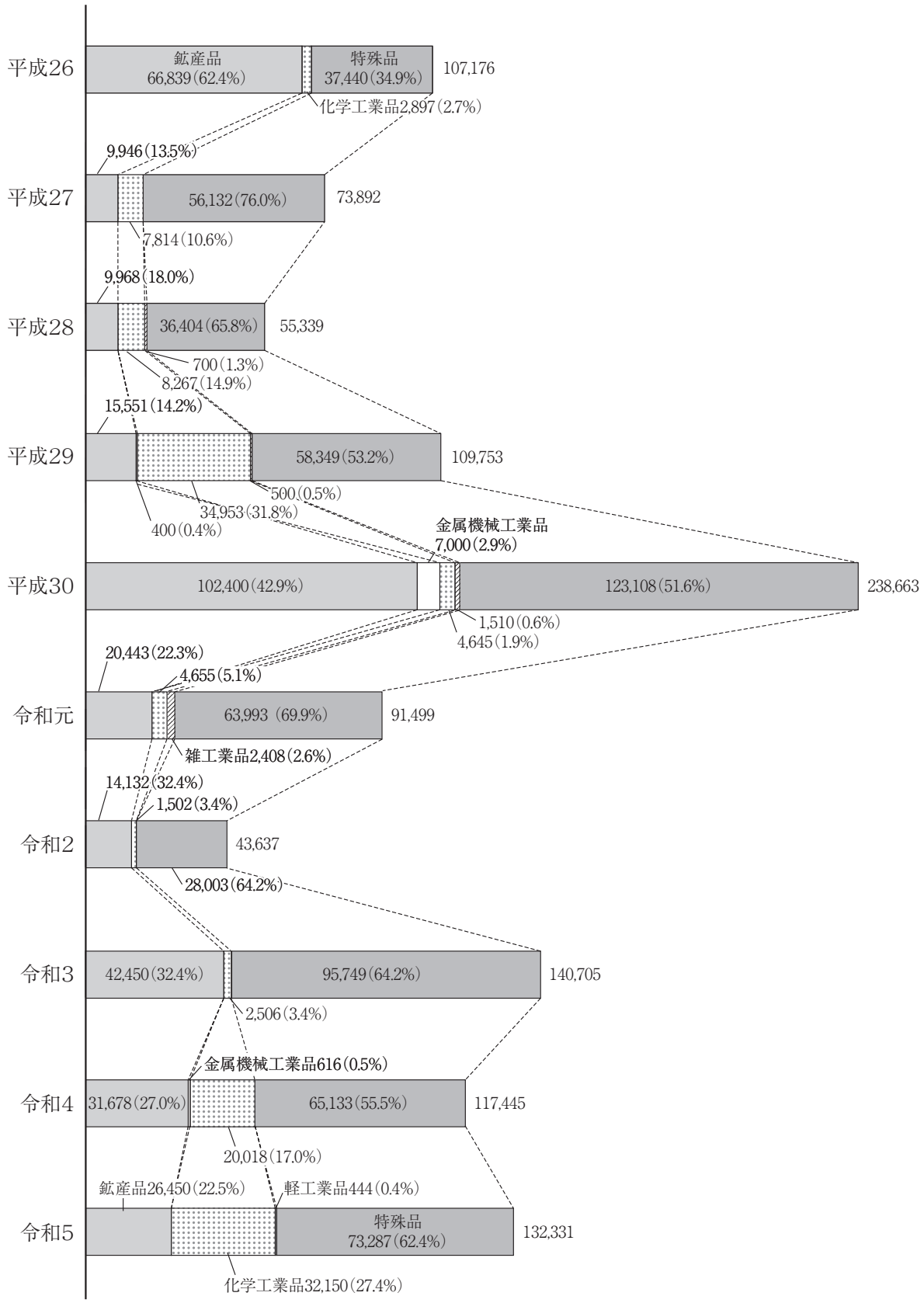

（7） 移入貨物品種別構成年次比較（単位：フレート・トン）

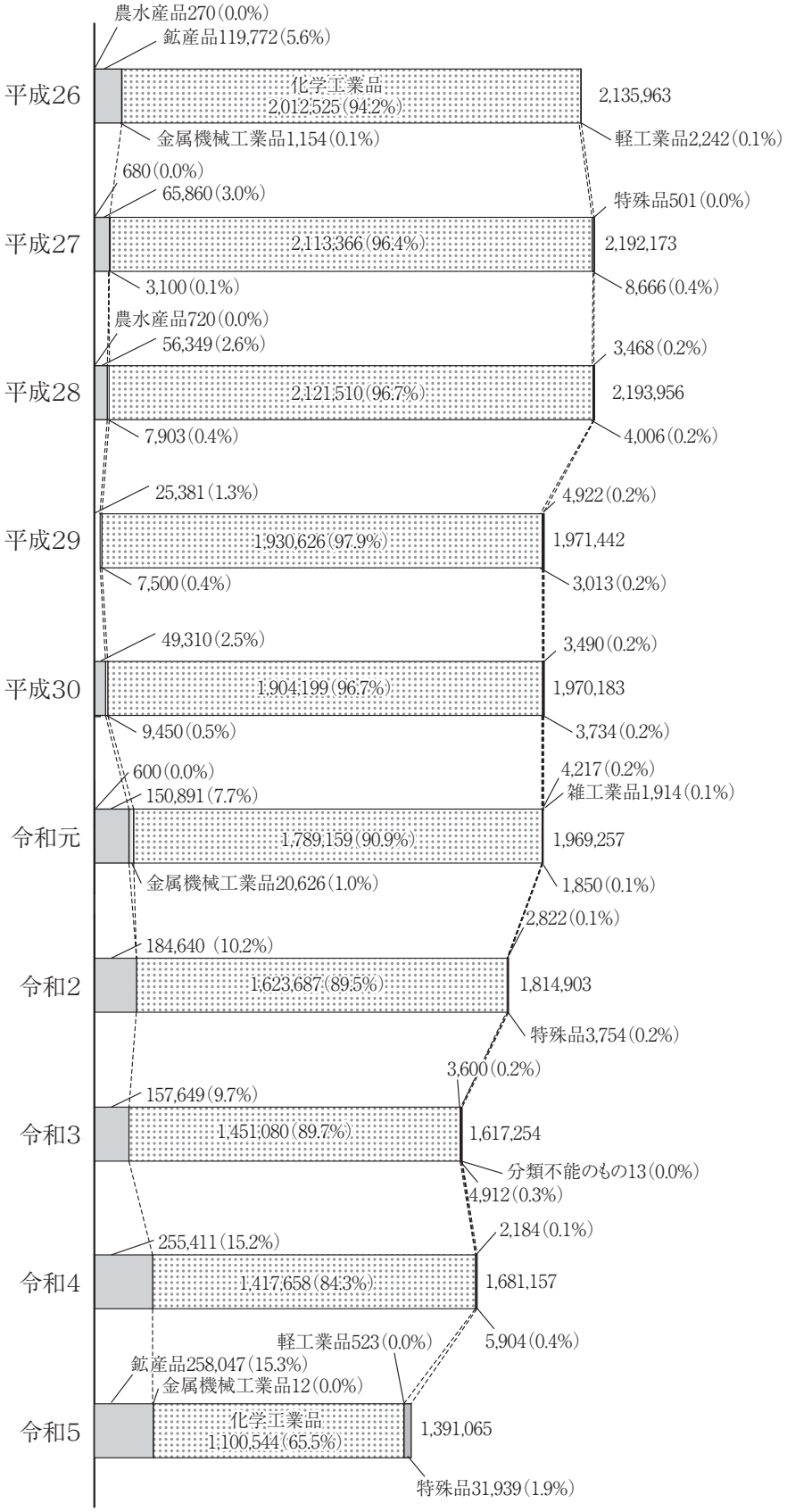

(8) 外国貿易国別構成（単位：フレート・トン）

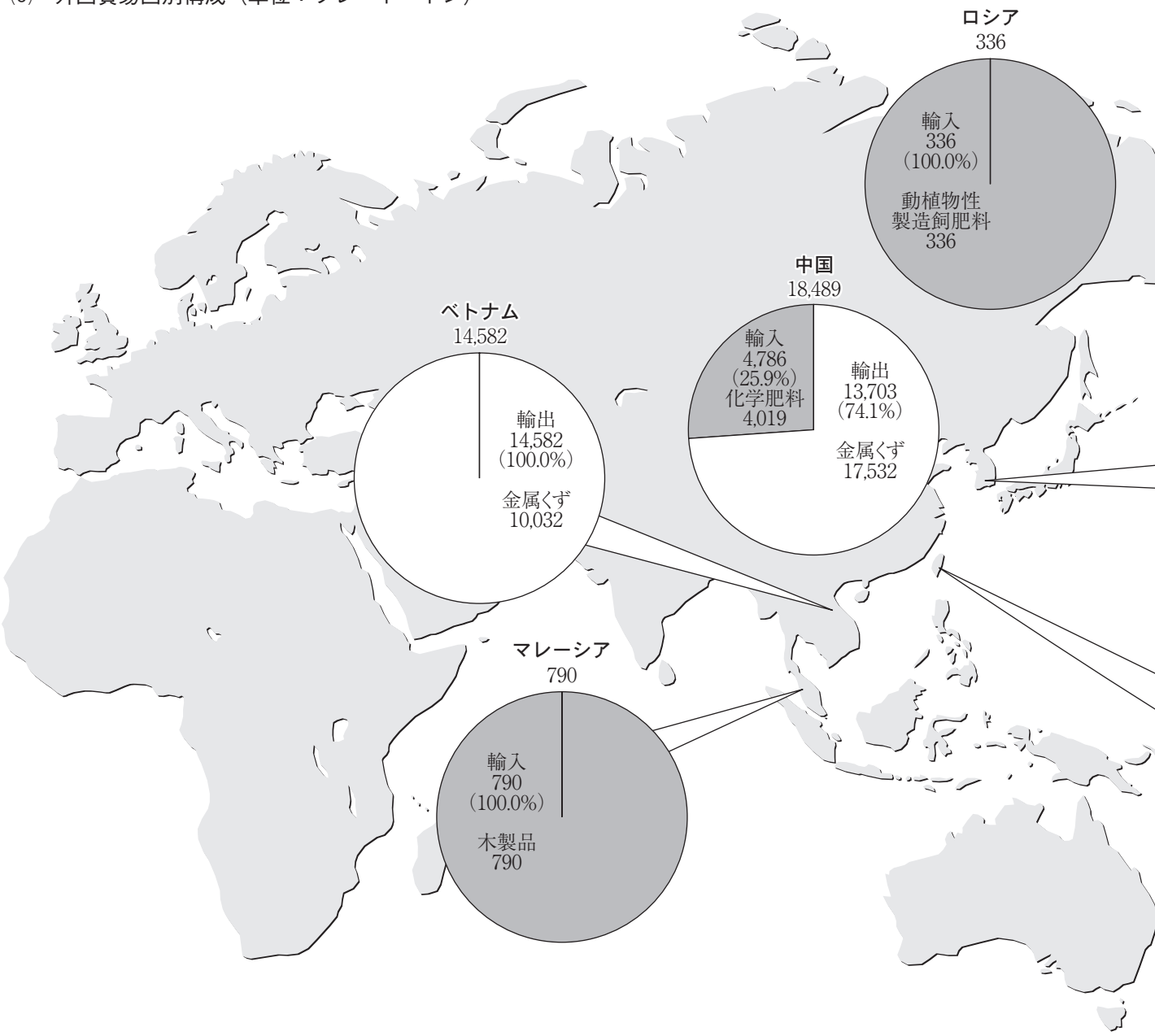

主 要 輸 出 国

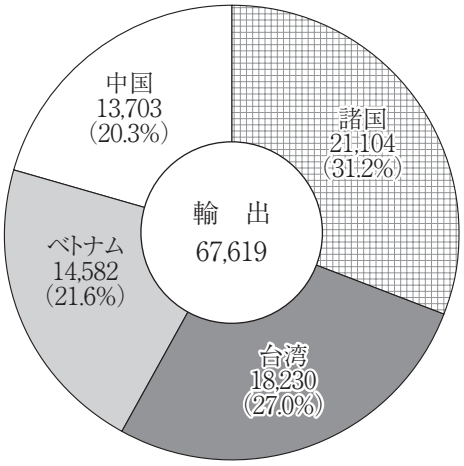

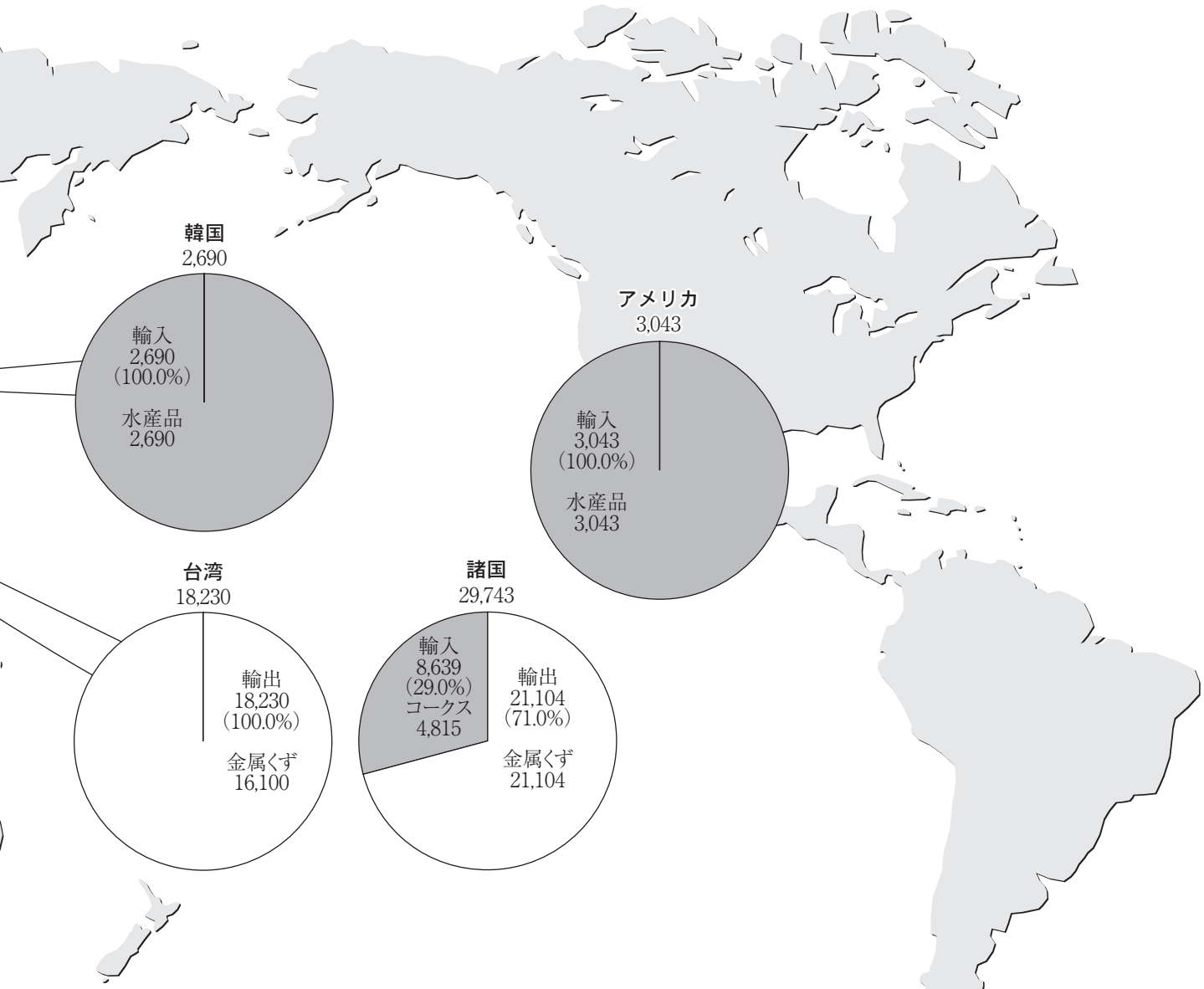
韓国
2,690
輸入
2,690
（100.0%）
水産品
2,690
アメリカ
3,043
輸入
3,043
（100.0%）
水産品
3,043
台湾
18,230
輸出
18,230
（100.0%）
金属くず
16,100
諸国
29,743
輸入
8,639
（29.0%）
コークス
4,815
輸出
21,104
（71.0%）
金属くず
21,104

主 要 輸 入 国

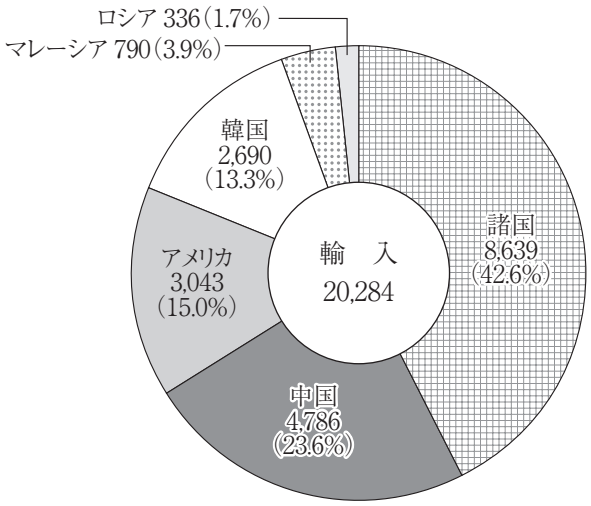
ロシア 336（1.7%）
マレーシア 790（3.9%）
韓国
2,690
（13.3%）
諸国
8,639
（42.6%）
輸　入
20,284
アメリカ
3,043
（15.0%）
中国
4,786
（23.6%）

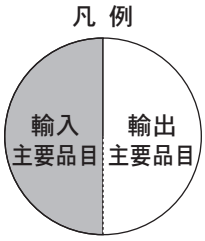
凡 例
輸入
主要品目
輸出
主要品目

(9) 内国貿易都道府県別構成（単位：フレート・トン）

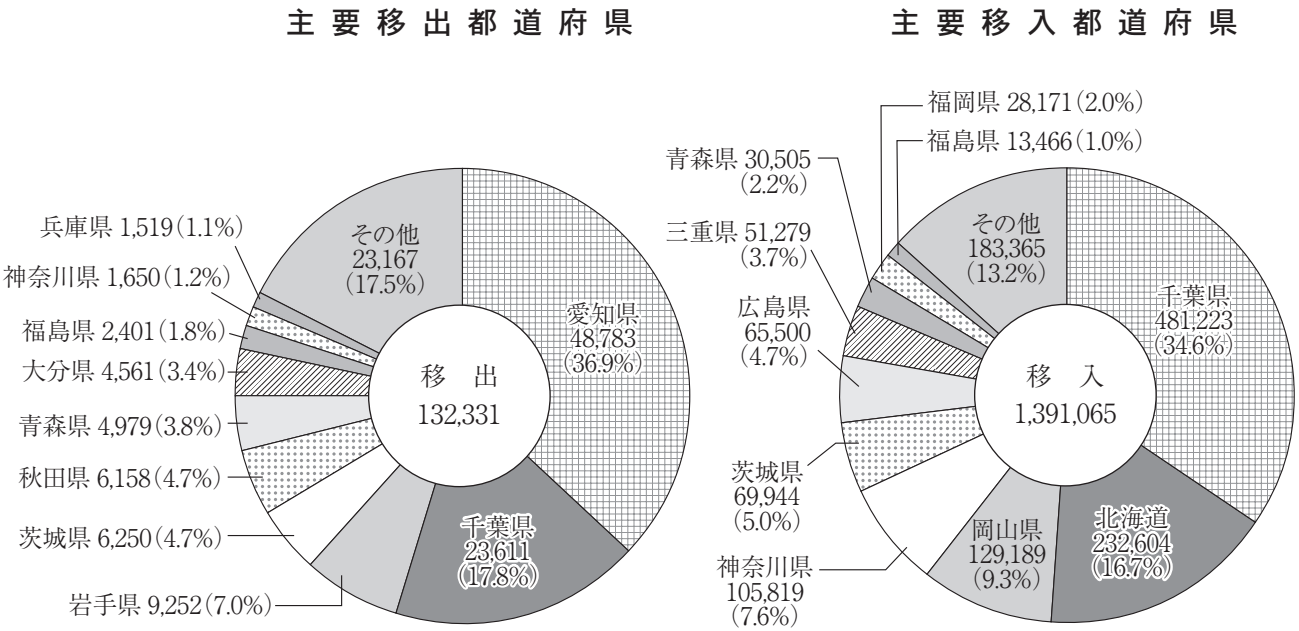

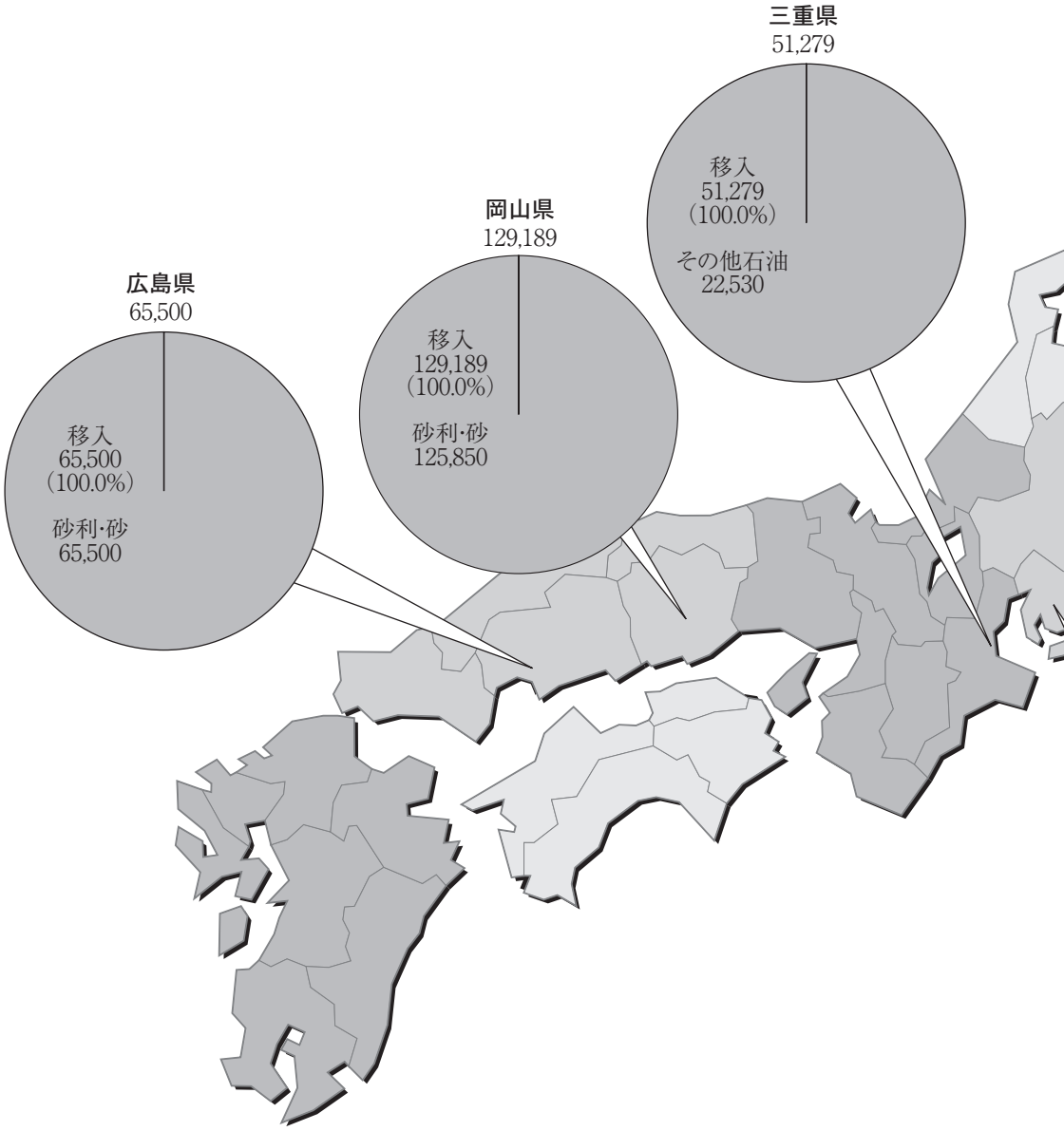

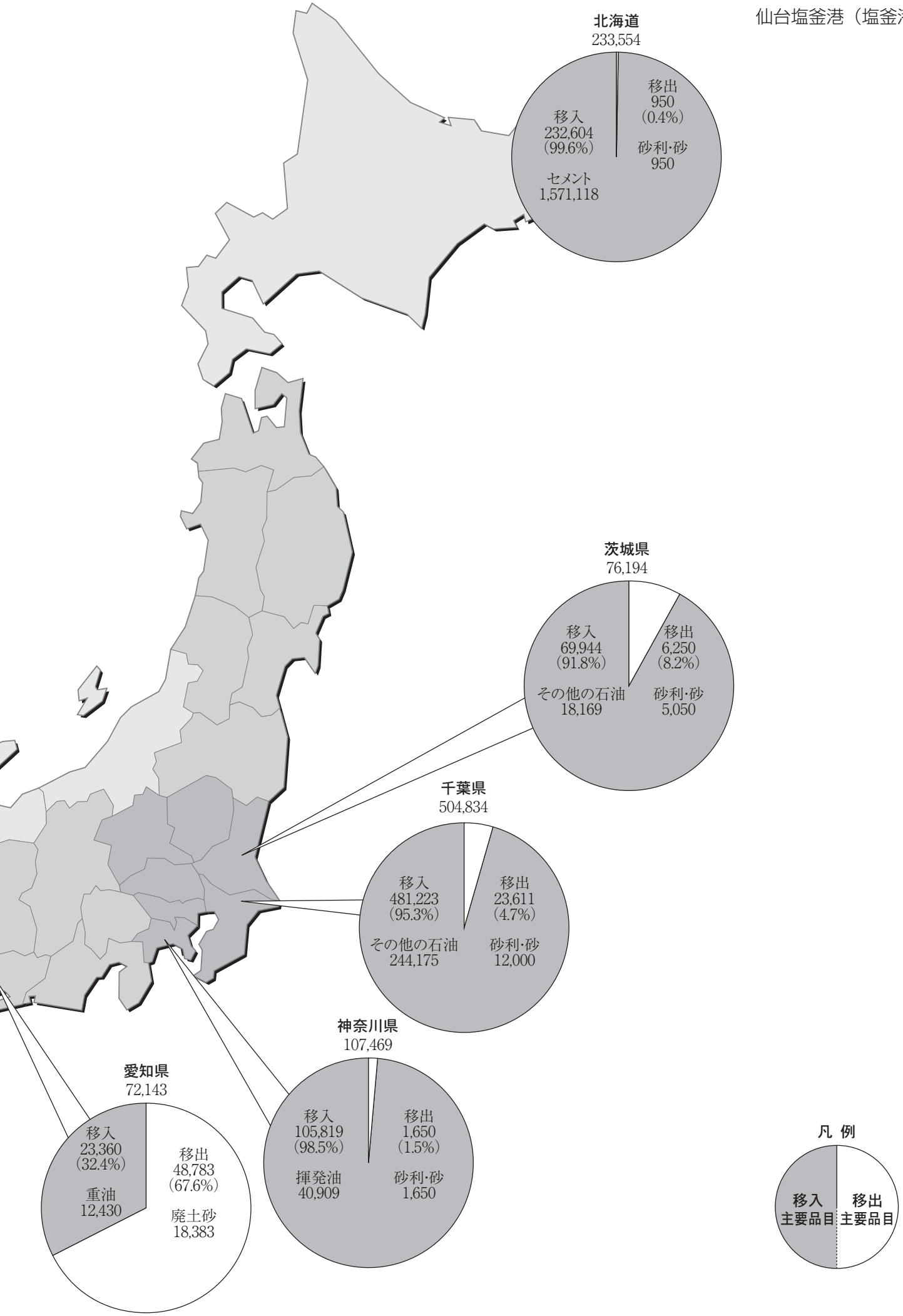
北海道
233,554
移入
232,604
(99.6%)
セメント
1,571,118
移出
950
(0.4%)
砂利・砂
950
茨城県
76,194
移入
69,944
(91.8%)
その他の石油
18,169
移出
6,250
(8.2%)
砂利・砂
5,050
千葉県
504,834
移入
481,223
(95.3%)
その他の石油
244,175
移出
23,611
(4.7%)
砂利・砂
12,000
神奈川県
107,469
移入
105,819
(98.5%)
揮発油
40,909
移出
1,650
(1.5%)
砂利・砂
1,650
愛知県
72,143
移入
23,360
(32.4%)
重油
12,430
移出
48,783
(67.6%)
廃土砂
18,383
凡 例
移入
主要品目
移出
主要品目

２．概　要

２－１　入港船舶の概要

仙台塩釜港（塩釜港区）入港船舶前年比較表

内・外航船別		令和５年（A）	構成比（%）	令和４年（B）	増減（A)-(B)	前年比（%）
合　計	**隻　数**	**8,839**	**100.0**	**7,646**	**1,193**	**115.6**
	総トン数	**2,414,649**	**100.0**	**2,678,116**	**△　263,467**	**90.2**
外航船	隻　数	49	0.6	36	13	136.1
	総トン数	139,962	5.8	84,773	55,189	165.1
内航船	隻　数	8,790	99.4	7,610	1,180	115.5
	総トン数	2,274,687	94.2	2,593,343	△　318,656	87.7

令和５年における仙台塩釜港（塩釜港区）の入港船舶は、隻数が 8,839 隻、総トン数が 2,414,649 総トンであり、前年と比較して、隻数で 1,193 隻（15.6%）増加し、総トン数は 263,467 総トン（9.8%）減少している。

（１）外航船

外航船は、隻数で 49 隻と前年より 13 隻（36.1%）増加し、総トン数は 139,962 総トンと 55,189 総トン（65.1%）増加している。

（２）内航船

内航船は、隻数で 8,790 隻と前年より 1,180 隻(15.5%)増加し、総トン数は 2,274,687 総トンと 318,656 総トン（12.3%）減少している。

２－２　海上出入貨物の概要

仙台塩釜港（塩釜港区）海上出入貨物前年比較表

区　分		令和５年（A）	構成比（%）	令和４年（B）	増減（A)-(B)	前年比（%）
合　計		**1,611,299**	**100.0**	**1,888,450**	**△ 277,151**	**85.3**
外貿貨物	輸　出	67,619	4.2	67,486	133	100.2
	輸　入	20,284	1.3	22,362	△ 2,078	90.7
	計	87,903	5.5	89,848	△ 1,945	97.8
内貿貨物	移　出	132,331	8.2	117,445	14,886	112.7
	移　入	1,391,065	86.3	1,681,157	△ 290,092	82.7
	計	1,523,396	94.5	1,798,602	△ 275,206	84.7

令和５年における仙台塩釜港(塩釜港区)の取扱貨物量は、1,611,299 トンであり、前年と比較して 277,151 トン（ 14.7%）減少している。

そのうち、外貿貨物は 87,903 トンで全体の 5.5%、内貿貨物は 1,523,396 トンで全体の 94.5%となっている。

仙台塩釜港（塩釜港区）主要取扱貨物前年比較表（８２品目）

品　種	令和5年	構成比（%）	令和4年	増減（A)-(B)	前年比（%）
合　計	**1,611,299**	**100.0**	**1,888,450**	**△ 277,151**	**85.3**
321 その他の石油	365,208	22.7	490,542	△ 125,334	74.4
281 セメント	289,334	18.0	416,037	△ 126,703	69.5
320 揮発油	264,998	16.4	302,088	△ 37,090	87.7
161 砂利・砂	247,997	15.4	188,799	59,198	131.4
311 重油	128,237	8.0	144,387	△ 16,150	88.8
481 金属くず	119,173	7.4	141,339	△ 22,166	84.3
その他	196,352	12.2	205,258	△ 8,906	95.7

取扱貨物については、その他の石油及び揮発油が取扱貨物量全体の 39.1%を占めている。

主な品種は、その他の石油、セメント、揮発油であり、それらで取扱貨物量全体の 57.1%を占めている。

（1）輸　出

仙台塩釜港（塩釜港区）主要輸出貨物前年比較表（８２品目）

品　　種	令和5年	構成比（%）	令和4年	増減（A)-(B)	前年比（%）
合　　計	**67,619**	**100.0**	**67,486**	**133**	**100.2**
481　金　属　く　ず	55,258	81.7	65,522	△　10,264	84.3
281　セ　メ　ン　ト	3,000	4.4	1,964	1,036	152.7
211　非　金　属　鉱　物	1,550	2.3	0	1,550	－
161　砂　利　・　砂	1,500	2.2	0	1,500	－
301　窯　業　品	400	0.6	0	400	－
そ　の　他	5,911	29.1	0	5,911	－

輸出は 67,619 トンで、貨物量全体の 4.2%を占めており、前年と比較して 133 トン（0.2%）増加している。

主な品種は金属くずである。

（2）輸　入

仙台塩釜港（塩釜港区）主要輸入貨物前年比較表（８２品目）

品　　種	令和5年	構成比（%）	令和4年	増減（A)-(B)	前年比（%）
合　　計	**20,284**	**100.2**	**22,362**	**△　2,078**	**90.7**
81　水　産　品	7,246	35.8	5,833	1,413	124.2
331　コ　ー　ク　ス	5,549	27.4	6,255	△　706	88.7
361　化　学　肥　料	2,700	13.3	700	2,000	385.7
351　化　学　薬　品	2,002	9.9	0	2,002	－
222　鋼　材	1,093	5.4	683	410	160.0
そ　の　他	1,694	8.4	8,891	△　7,197	19.1

輸入は 20,284 トンで、貨物量全体の 1.3%を占めており、前年と比較して 2,078 トン（9.3%）減少している。

主な品種は水産品、コークス、化学肥料であり、それらで輸入全体の 76.5%を占めている。

（３）移　出

仙台塩釜港（塩釜港区）主要移出貨物前年比較表（８２品目）

品　　種	令和5年	構成比（%）	令和4年	増減（A)-(B)	前年比（%）
合　　計	**132,331**	**100.0**	**117,445**	**14,886**	**112.7**
481　金属くず	47,244	35.7	37,594	9,650	125.7
512　廃土砂	26,043	19.7	27,539	△ 1,496	94.6
161　砂利・砂	21,150	16.0	24,078	△ 2,928	87.8
281　セメント	20,250	15.3	8,498	11,752	238.3
311　重油	6,000	4.5	1,000	5,000	600.0
320　揮発油	5,200	3.9	5,550	△ 350	93.7
その他	6,444	4.9	13,186	△ 6,742	48.9

移出は 132,331 トンで、貨物量全体の 8.2%を占めており、前年と比較して 14,886 トン（12.7%）増加している。

主な品種は、金属くず、廃土砂、砂利・砂であり、それらで移出全体の 71.4%を占めている。

（４）移　入

仙台塩釜港（塩釜港区）主要移入貨物前年比較表（８２品目）

品　　種	令和5年	構成比（%）	令和4年	増減（A)-(B)	前年比（%）
合　　計	**1,391,065**	**100.0**	**1,681,157**	**△ 290,092**	**82.7**
321　その他の石油	365,208	26.3	468,243	△ 103,035	78.0
281　セメント	266,084	19.1	356,587	△ 90,503	74.6
320　揮発油	262,398	18.9	348,069	△ 85,671	75.4
161　砂利・砂	251,547	18.1	249,411	2,136	100.9
311　重油	125,237	9.0	144,013	△ 18,776	87.0
361　化学薬品	32,156	2.3	33,920	△ 1,764	94.8
その他	88,435	6.4	80,914	7,521	109.3

移入は 1,391,065 トンで、貨物量全体の 86.3%を占めており、前年と比較して 290,092 トン（17.3%）減少している。

主な品種は、その他の石油、セメント、揮発油であり、それらで移入全体の 64.2%を占めている。

２－３　施設利用の概要

（１）入港船舶（500 総トン以上の船舶）

仙台塩釜港（塩釜港区）入港船舶公専別前年比較表

区分 / 年別	公共埠頭		専用埠頭		公共埠頭の比率（%）	
	隻　数	総トン数	隻　数	総トン数	隻 数	総トン数
令和５年（A）	642	994,143	479	878,393	57.3	53.1
令和４年（B）	550	1,193,234	525	1,035,165	51.2	53.5
増減（A)-(B)	92	△ 199,091	△ 46	△ 156,772	－	－
前年比（%）	116.7	83.3	91.2	84.9	－	－

入港船舶（500 総トン以上）の係留状況について、公共・専用別にみると、公共埠頭が 642 隻の利用で全体の 57.3%を占めており、前年と比較して 92 隻（16.7%）増加している。また、専用埠頭は 479 隻で全体の 42.7%を占めており、前年と比較して 46 隻（8.8%）減少している。

総トン数については、公共埠頭が 994,143 総トンで全体の 53.1%を占めており、前年と比較して 199,091 総トン（16.7%）減少している。また、専用埠頭は 878,393 総トンで全体の 46.9%を占めており、前年と比較して 156,772 総トン（15.1%）減少している。

（２）海上出入貨物

仙台塩釜港（塩釜港区）海上出入貨物公専別前年比較表

区分 / 年別	公共埠頭 (ﾌﾚｰﾄ・ﾄﾝ)	専用埠頭 (ﾌﾚｰﾄ・ﾄﾝ)	公共埠頭の比率 (%)
令和５年（A）	994,143	878,393	53.1
令和４年（B）	895,728	992,722	47.4
増減（A)-(B)	98,415	△ 114,329	－
前年比（%）	111.0	88.5	－

取扱貨物量について公共・専用別にみると、公共埠頭が 994,143 トンで全体の 53.1%を占めており、前年と比較して 98,415 トン（11.0%）増加している。

また、専用埠頭については、 878,393 トンで全体の 46.9%を占めており、前年と比較して 114,392 トン（11.5%）増加している。

3. 入港船舶

(1) 入港船舶年次別表

種別		令和元年		令和2年		令和3年		令和4年		**令和5年**	
		隻数	総トン数	隻数	総トン数	隻数	総トン数	隻数	総トン数	**隻数**	**総トン数**
商船	外航	30	103,851	59	192,747	38	124,431	36	84,773	**49**	**139,962**
	内航	9,021	2,688,085	6,928	2,274,423	6,168	2,144,448	7,349	2,274,988	**8,526**	**2,047,078**
自航	内航	—	—	–	—	–	—	–	—	**–**	**—**
漁船	内航	2	882	3	1,743	2	1,489	6	4,472	**5**	**4,388**
避難船	内航	—	—	–	–	–	–	–	–	**–**	**–**
その他	内航	165	214,899	204	303,072	181	212,474	255	313,883	**285**	**286,819**
外航船		30	103,851	59	192,747	38	124,431	36	84,773	**49**	**139,962**
内航船		9,188	2,903,866	7,135	2,579,238	6,351	2,358,411	7,610	2,593,343	**8,816**	**2,338,285**
合計		**9,218**	**3,007,717**	**7,194**	**2,771,985**	**6,389**	**2,482,842**	**7,646**	**2,678,116**	**8,865**	**2,478,247**

(2) 入港最大船舶年次別表

年次	船名	総トン数	国籍	船種
令和元年	PRECIOUS CORAL	9,967	パナマ	一般貨物船
令和2年	THAILINE6	7,636	マレーシア	一般貨物船
令和3年	JINGANG MOUNTAIN	10,360	中国(ホンコン)	一般貨物船
令和4年	パシフィック ドリーム	7,918	日本	一般貨物船
令和5年	**THAILINE9**	**7,636**	**マレーシア**	**一般貨物船**

(3) 入港船舶船種別月別表

		合計		商船		自航	漁船	避難船	その他
		外航	内航	外航	内航	内航			
隻数	**合計**	**49**	**8,816**	**49**	**8,526**	**0**	**5**	**0**	**285**
	1月	3	646	3	629	−	−	−	17
	2月	3	624	3	605	−	−	−	19
	3月	3	704	3	679	−	1	−	24
	4月	3	714	3	684	−	−	−	30
	5月	2	757	2	736	−	−	−	21
	6月	5	833	5	803	−	−	−	30
	7月	6	751	6	724	−	1	−	26
	8月	5	748	5	730	−	−	−	18
	9月	3	718	3	693	−	−	−	25
	10月	5	796	5	770	−	1	−	25
	11月	6	770	6	750	−	1	−	19
	12月	5	755	5	723	−	1	−	31
総トン数	**合計**	**139,962**	**2,338,285**	**139,962**	**2,047,078**	**0**	**4,388**	**0**	**286,819**
	1月	7,238	206,927	7,238	181,154	−	−	−	25,773
	2月	4,993	204,012	4,993	177,790	−	−	−	26,222
	3月	8,964	211,680	8,964	177,148	−	747	−	33,785
	4月	7,928	182,589	7,928	152,061	−	−	−	30,528
	5月	9,632	197,491	9,632	169,185	−	−	−	28,306
	6月	11,356	264,463	11,356	250,425	−	−	−	14,038
	7月	17,156	180,224	17,156	156,021	−	747	−	23,456
	8月	13,179	149,933	13,179	134,623	−	−	−	15,310
	9月	11,862	171,503	11,862	143,124	−	−	−	28,379
	10月	11,387	191,500	11,387	175,354	−	1,093	−	15,053
	11月	21,774	169,813	21,774	155,318	−	1,059	−	13,436
	12月	14,493	208,150	14,493	174,875	−	742	−	32,533

(4) 入港船舶総トン数階級別表

種　別	合　　計		30,000総トン以上		10,000総トン以上 30,000総トン未満		6,000総トン以上 10,000総トン未満	
	隻数	総トン数	隻数	総トン数	隻数	総トン数	隻数	総トン数
合　計	**8,839**	**2,414,649**	**0**	**0**	**0**	**0**	**1**	**7,636**
外 航 船	49	139,962	−	−	−	−	1	7,636
内 航 船	8,790	2,274,687	−	−	−	−	−	−
外航商船	49	139,962	−	−	−	−	1	7,636
外航自航	−	−	−	−	−	−	−	−
内航商船	8,500	1,992,456	−	−	−	−	−	−
内航自航	−	−	−	−	−	−	−	−
漁　船	5	4,388	−	−	−	−	−	−
避 難 船	−	−	−	−	−	−	−	−
そ の 他	285	277,843	−	−	−	−	−	−

種　別	3,000総トン以上 6,000総トン未満		1,000総トン以上 3,000総トン未満		500総トン以上 1,000総トン未満		5総トン以上 500総トン未満	
	隻数	総トン数	隻数	総トン数	隻数	総トン数	隻数	総トン数
合　計	**250**	**951,284**	**239**	**448,202**	**555**	**456,171**	**7,794**	**551,356**
外 航 船	10	45,253	34	84,328	3	2,247	1	498
内 航 船	240	906,031	205	363,874	552	453,924	7,793	550,858
外航商船	10	45,253	34	84,328	3	2,247	1	498
外航自航	−	−	−	−	−	−	−	−
内航商船	188	745,299	122	254,409	549	451,688	7,641	541,060
内航自航	−	−	−	−	−	−	−	−
漁　船	−	−	2	2,152	3	2,236	−	−
避 難 船	−	−	−	−	−	−	−	−
そ の 他	52	160,732	81	107,313	−	−	152	9,798

(5)船舶乗降人員年次別表

	令和元年	令和2年	令和3年	令和4年	**令和5年**
合　計	**297,947**	**160,523**	**180,546**	**178,814**	**209,745**
乗込人員	147,762	78,589	79,197	91,276	**108,841**
上陸人員	150,185	81,934	101,349	87,538	**100,904**

(6)船舶乗降人員月別表

	合　計	外　国　航　路		内　国　航　路	
		乗込人員	上陸人員	乗込人員	上陸人員
合　計	**209,745**	**0**	**0**	**108,841**	**100,904**
1月	8,479	－	－	4,402	4,077
2月	8,122	－	－	4,240	3,882
3月	17,806	－	－	9,359	8,447
4月	27,554	－	－	14,059	13,495
5月	17,217	－	－	9,963	7,254
6月	17,667	－	－	8,232	9,435
7月	17,779	－	－	9,160	8,619
8月	19,155	－	－	10,147	9,008
9月	22,395	－	－	11,497	10,898
10月	28,317	－	－	14,420	13,897
11月	15,604	－	－	8,422	7,182
12月	9,650	－	－	4,940	4,710

4. 海上出入貨物

（1） 海上出入貨物の年次別表

（単位：フレート・トン）

年次	合　計			外国貿易			内国貿易		
	計	輸移出	輸移入	計	輸出	輸入	計	移出	移入
昭和28年	1,011,840	48,932	962,908	22,025	7,828	14,197	989,815	41,104	948,711
昭和29年	906,103	54,220	851,883	20,506	6,065	14,441	885,597	48,155	837,442
昭和30年	1,067,486	136,829	930,657	27,484	9,719	17,765	1,040,002	127,110	912,892
昭和31年	1,073,411	150,028	923,383	32,501	20,346	12,155	1,040,910	129,682	911,228
昭和32年	1,173,578	186,456	987,122	53,119	11,141	41,978	1,120,459	175,315	945,144
昭和33年	1,125,738	100,608	1,025,130	32,312	4,793	27,519	1,093,426	95,815	997,611
昭和34年	1,175,862	83,351	1,092,511	34,704	3,363	31,341	1,141,158	79,988	1,061,170
昭和35年	1,745,174	77,850	1,667,324	39,929	6,530	33,399	1,705,245	71,320	1,633,925
昭和36年	1,834,600	114,167	1,720,433	60,532	5,770	54,762	1,774,068	108,397	1,665,671
昭和37年	2,551,750	103,669	2,448,081	60,756	5,525	55,231	2,490,994	98,144	2,392,850
昭和38年	2,732,672	144,335	2,588,337	111,948	4,659	107,289	2,620,724	139,676	2,481,048
昭和39年	3,164,601	175,197	2,989,404	231,291	3,212	228,079	2,933,310	171,985	2,761,325
昭和40年	3,526,610	160,281	3,366,329	224,425	4,624	219,801	3,302,185	155,657	3,146,528
昭和41年	3,866,456	165,421	3,701,035	275,342	2,110	273,232	3,591,114	163,311	3,427,803
昭和42年	4,681,112	166,173	4,514,939	333,537	2,870	330,667	4,347,575	163,303	4,184,272
昭和43年	5,246,776	203,460	5,043,316	466,520	2,926	463,594	4,780,256	200,534	4,579,722
昭和44年	5,588,299	163,647	5,424,652	488,435	26,244	462,191	5,099,864	137,403	4,962,461
昭和45年	6,115,102	156,070	5,959,032	642,624	20,159	622,465	5,472,478	135,911	5,336,567
昭和46年	6,043,722	155,484	5,888,238	693,094	20,906	672,188	5,350,628	134,578	5,216,050
昭和47年	5,980,835	129,265	5,851,570	622,986	1,447	621,539	5,357,849	127,818	5,230,031
昭和48年	7,267,708	107,592	7,160,116	887,196	3,500	883,696	6,380,512	104,092	6,276,420
昭和49年	6,774,479	90,579	6,683,900	934,371	0	934,371	5,840,108	90,579	5,749,529
昭和50年	6,519,752	87,292	6,432,460	354,754	5,632	349,122	6,164,998	81,660	6,083,338
昭和51年	6,350,787	100,361	6,250,426	304,451	2,653	301,798	6,046,336	97,708	5,948,628
昭和52年	6,632,300	102,818	6,529,482	343,107	0	343,107	6,289,193	102,818	6,186,375
昭和53年	7,017,087	131,999	6,885,088	140,371	8,906	131,465	6,876,716	123,093	6,753,623
昭和54年	7,235,299	178,513	7,056,786	222,425	2,500	219,925	7,012,874	176,013	6,836,861
昭和55年	6,036,350	172,936	5,863,414	187,136	36,000	151,136	5,849,214	136,936	5,712,278
昭和56年	5,845,488	152,021	5,693,467	303,545	27,738	275,807	5,541,943	124,283	5,417,660
昭和57年	5,917,853	148,057	5,769,796	343,694	10,000	333,694	5,574,159	138,057	5,436,102
昭和58年	5,926,622	156,326	5,770,296	537,513	8,695	528,818	5,389,109	147,631	5,241,478
昭和59年	6,072,083	176,655	5,895,428	571,258	433	570,825	5,500,825	176,222	5,324,603
昭和60年	5,428,377	173,402	5,254,975	470,575	0	470,575	4,957,802	173,402	4,784,400
昭和61年	5,165,986	157,924	5,008,062	465,030	0	465,030	4,700,956	157,924	4,543,032
昭和62年	5,337,669	145,775	5,191,894	415,432	146	415,286	4,922,237	145,629	4,776,608
昭和63年	6,068,832	181,790	5,887,042	454,243	1,085	453,158	5,614,589	180,705	5,433,884
平成元年	6,247,973	171,800	6,076,173	311,902	1,500	310,402	5,936,071	170,300	5,765,771
平成2年	6,401,643	165,568	6,236,075	306,343	1	306,342	6,095,300	165,567	5,929,733
平成3年	6,496,596	193,273	6,303,323	280,332	127	280,205	6,216,264	193,146	6,023,118
平成4年	6,514,942	192,367	6,322,575	500,996	2,201	498,795	6,013,946	190,166	5,823,780
平成5年	6,310,222	299,942	6,010,280	501,026	1,793	499,233	5,809,196	298,149	5,511,047
平成6年	6,846,671	337,542	6,509,129	475,053	1,328	473,725	6,371,618	336,214	6,035,404
平成7年	6,586,020	304,586	6,281,434	440,380	33,568	406,812	6,145,640	271,018	5,874,622
平成8年	6,768,523	238,153	6,530,370	358,681	4,526	354,155	6,409,842	233,627	6,176,215
平成9年	6,358,026	236,915	6,121,111	461,501	4,262	457,239	5,896,525	232,653	5,663,872
平成10年	5,951,562	234,744	5,716,818	552,020	2,210	549,810	5,399,542	232,534	5,167,008
平成11年	5,579,024	277,925	5,301,099	706,279	8,646	697,633	4,872,745	269,279	4,603,466
平成12年	5,017,148	270,287	4,746,861	636,241	9,096	627,145	4,380,907	261,191	4,119,716
平成13年	4,433,522	222,169	4,211,353	730,414	16,929	713,485	3,703,108	205,240	3,497,868
平成14年	3,919,138	206,662	3,712,476	552,404	26,812	525,592	3,366,734	179,850	3,186,884
平成15年	3,748,557	238,567	3,509,990	585,312	58,188	527,124	3,163,245	180,379	2,982,866
平成16年	3,307,931	175,887	3,132,044	460,838	68,369	392,469	2,847,093	107,518	2,739,575
平成17年	2,836,206	171,495	2,664,711	199,555	101,435	98,120	2,636,651	70,060	2,566,591
平成18年	2,731,972	211,485	2,520,487	179,676	117,419	62,257	2,552,296	94,066	2,458,230
平成19年	2,493,830	202,867	2,290,963	193,233	123,950	69,283	2,300,597	78,917	2,221,680
平成20年	2,337,010	189,647	2,147,363	203,398	123,679	79,719	2,133,612	65,968	2,067,644
平成21年	2,106,516	157,533	1,948,983	180,541	124,613	55,928	1,925,975	32,920	1,893,055
平成22年	2,092,888	156,999	1,935,889	191,984	95,168	96,816	1,900,904	61,831	1,839,073
平成23年	3,095,339	131,412	2,963,927	78,336	48,946	29,390	3,017,003	82,466	2,934,537
平成24年	2,971,163	259,650	2,711,513	265,444	159,024	106,420	2,705,719	100,626	2,605,093
平成25年	2,470,894	291,381	2,179,513	281,749	180,684	101,065	2,189,145	110,697	2,078,448
平成26年	2,512,852	268,791	2,244,061	269,713	161,615	108,098	2,243,139	107,176	2,135,963
平成27年	2,519,420	205,671	2,313,749	253,355	131,779	121,576	2,266,065	73,892	2,192,173
平成28年	2,471,175	179,586	2,291,589	221,880	124,247	97,633	2,249,295	55,339	2,193,956
平成29年	2,286,421	239,687	2,046,734	205,226	129,934	75,292	2,081,195	109,753	1,971,442
平成30年	2,603,702	309,960	2,293,742	394,856	71,297	323,559	2,208,846	238,663	1,970,183
令和元年	2,138,032	138,421	1,999,611	77,276	46,922	30,354	2,060,756	91,499	1,969,257
令和2年	2,014,312	150,398	1,863,914	155,772	106,761	49,011	1,858,540	43,637	1,814,903
令和3年	1,850,478	198,508	1,651,970	92,519	57,803	34,716	1,757,959	140,705	1,617,254
令和4年	1,888,450	184,931	1,703,519	89,848	67,486	22,362	1,798,602	117,445	1,681,157
令和5年	**1,611,299**	**199,950**	**1,411,349**	**87,903**	**67,619**	**20,284**	**1,523,396**	**132,331**	**1,391,065**

(2) 海上出入貨物の品種別公共・専用別表

（単位:フレート・トン）

総括表	区分		合計	外貿 計	外貿 輸出	外貿 輸入	内貿 計	内貿 移出	内貿 移入
	合計	フェリー貨物を除く	1,611,299	87,903	67,619	20,284	1,523,396	132,331	1,391,065
		〃 含む	1,611,299	87,903	67,619	20,284	1,523,396	132,331	1,391,065
	公共	フェリー貨物を除く	837,480	87,903	67,619	20,284	749,577	126,731	622,846
		〃 含む	837,480	87,903	67,619	20,284	749,577	126,731	622,846
	専用	フェリー貨物を除く	773,819				773,819	5,600	768,219
		〃 含む	773,819				773,819	5,600	768,219

（単位:フレート・トン）

	品類・品種別		合計	公共 計	公共 輸出	公共 輸入	公共 移出	公共 移入	専用 計	専用 輸出	専用 輸入	専用 移出	専用 移入
	合計		1,611,299	837,480	67,619	20,284	126,731	622,846	773,819			5,600	768,219
011	農水産品	麦											
021		米											
022		とうもろこし											
023		豆類											
024		その他雑穀											
031		野菜・果物											
041		綿花											
051		その他農産品											
061		羊毛											
071		その他畜産品											
081		水産品	7,246	7,246		7,246							
091	林産品	原木											
092		製材											
101		樹脂類											
111		木材チップ											
112		その他林産品											
121		薪炭											
131	鉱産品	石炭											
141		鉄鉱石											
151		金属鉱											
161		砂利・砂	274,197	274,197	1,500		21,150	251,547					
162		石材											
171		原油											
181		りん鉱石	5,450	5,450			1,000	4,450					
191		石灰石											
201		原塩	750	750				750					
211		非金属鉱物	7,150	7,150	1,550		4,300	1,300					
221	金属機械工業品	鉄鋼											
222		鋼材	1,093	1,093		1,093							
231		非鉄金属											
241		金属製品	568	568		568							
251		鉄道車両											
252		完成自動車											
253		その他輸送用車両											
254		二輪自動車											
255		自動車部品											
256		その他輸送用機械											
261		産業機械											
262		電気機械											
263		測量・光学・医療用器械											
264		事務用機器											
265		その他機械	12	12				12					
271	化学工業品	陶磁器	300						300				300
281		セメント	289,334	289,334	3,000		20,250	266,084					
291		ガラス類											
301		窯業品	800	800	400		400						
311		重油	131,237	7,220			3,000	4,220	124,017			3,000	121,017
320		揮発油	267,598	8,225			2,600	5,625	259,373			2,600	256,773
321		その他の石油	365,208	4,500				4,500	360,708				360,708
322		LNG(液化天然ガス)											
323		LPG(液化石油ガス)											
324		その他石油製品	18,840	1,250				1,250	17,590				17,590
331		コークス	35,870	34,670		5,549		29,121	1,200				1,200
341		石炭製品											
351		化学薬品	34,688	24,057	230	2,002	300	21,525	10,631				10,631
361		化学肥料	2,700	2,700		2,700							
371		染料・塗料・合成樹脂等											
381	軽工業品	紙・パルプ											
391		糸及び紡績半製品											
401		その他繊維工業品											
411		砂糖	223	223				223					
421		製造食品											
422		飲料											
423		水											
424		たばこ											
425		その他食料工業品	744	744			444	300					
431	雑工業品	がん具											
441		衣服・身廻品・はきもの											
442		文房具・運動娯楽用品・楽器											
443		家具装備品											
444		その他日用品											
451		ゴム製品											
461		木製品	790	790		790							
471		その他製造工業品											
481	特殊品	金属くず	127,209	127,209	60,939		47,244	19,026					
491		再利用資材											
501		動植物性製造飼肥料	706	706		336		370					
511		廃棄物											
512		廃土砂	38,586	38,586			26,043	12,543					
521		輸送用容器											
531		取合せ品											
541	分類不能のもの												
999	フェリー												

(3) 海上出入貨物の品種別外貿・内貿別表

（単位：フレート・トン）

品類・品種別	合計			外国貿易			内国貿易		
	計	輸移出	輸移入	計	輸出	輸入	計	移出	移入
合計	1,611,299	199,950	1,411,349	87,903	67,619	20,284	1,523,396	132,331	1,391,065
(1)農水産品	7,246		7,246	7,246		7,246			
011 麦									
021 米									
022 とうもろこし									
023 豆類									
024 その他雑穀									
031 野菜・果物									
041 綿花									
051 その他農産品									
061 羊毛									
071 その他畜産品									
081 水産品	7,246		7,246	7,246		7,246			
(2)林産品									
091 原木									
092 製材									
101 樹脂類									
111 木材チップ									
112 その他林産品									
121 薪炭									
(3)鉱産品	287,547	29,500	258,047	3,050	3,050		284,497	26,450	258,047
131 石炭									
141 鉄鉱石									
151 金属鉱									
161 砂利・砂	274,197	22,650	251,547	1,500	1,500		272,697	21,150	251,547
162 石材									
171 原油									
181 りん鉱石	5,450	1,000	4,450				5,450	1,000	4,450
191 石灰石									
201 原塩	750		750				750		750
211 非金属鉱物	7,150	5,850	1,300	1,550	1,550		5,600	4,300	1,300
(4)金属機械工業品	1,673		1,673	1,661		1,661	12		12
221 鉄鋼									
222 鋼材	1,093		1,093	1,093		1,093			
231 非鉄金属									
241 金属製品	568		568	568		568			
251 鉄道車両									
252 完成自動車									
253 その他輸送用車両									
254 二輪自動車									
255 自動車部品									
256 その他輸送用機械									
261 産業機械									
262 電気機械									
263 測量・光学・医療用器械									
264 事務用機器									
265 その他機械	12		12				12		12
(5)化学工業品	1,146,575	35,780	1,110,795	13,881	3,630	10,251	1,132,694	32,150	1,100,544
271 陶磁器	300		300				300		300
281 セメント	289,334	23,250	266,084	3,000	3,000		286,334	20,250	266,084
291 ガラス類									
301 窯業品	800	800		400	400		400	400	
311 重油	131,237	6,000	125,237				131,237	6,000	125,237
320 揮発油	267,598	5,200	262,398				267,598	5,200	262,398
321 その他の石油	365,208		365,208				365,208		365,208
322 LNG(液化天然ガス)									
323 LPG(液化石油ガス)									
324 その他石油製品	18,840		18,840				18,840		18,840
331 コークス	35,870		35,870	5,549		5,549	30,321		30,321
341 石炭製品									
351 化学薬品	34,688	530	34,158	2,232	230	2,002	32,456	300	32,156
361 化学肥料	2,700		2,700	2,700		2,700			
371 染料・塗料・合成樹脂等									
(6)軽工業品	967	444	523				967	444	523
381 紙・パルプ									
391 糸及び紡績半製品									
401 その他繊維工業品									
411 砂糖	223		223				223		223
421 製造食品									
422 飲料									
423 水									
424 たばこ									
425 その他食料工業品	744	444	300				744	444	300
(7)雑工業品	790		790	790		790			
431 がん具									
441 衣服・身廻品・はきもの									
442 文房具・運動娯楽用品・楽器									
443 家具装備品									
444 その他日用品									
451 ゴム製品									
461 木製品	790		790	790		790			
471 その他製造工業品									
(8)特殊品	166,501	134,226	32,275	61,275	60,939	336	105,226	73,287	31,939
481 金属くず	127,209	108,183	19,026	60,939	60,939		66,270	47,244	19,026
491 再利用資材									
501 動植物性製造飼肥料	706		706	336		336	370		370
511 廃棄物									
512 廃土砂	38,586	26,043	12,543				38,586	26,043	12,543
521 輸送用容器									
531 取合せ品									
541 分類不能のもの									
999 フェリー									

（4） 海上出入貨物品種別月別表 （輸出）

（単位:フレート・トン）

品類・品種別		合計	1月	2月	3月	4月	5月	6月	7月	8月	9月	10月	11月	12月
合計		67,619	1,137	5,005	3,900	4,950	3,100	1,780	5,050	7,442	4,980	6,000	13,160	11,115
(1)農水産品														
011	麦													
021	米													
022	とうもろこし													
023	豆類													
024	その他雑穀													
031	野菜・果物													
041	綿花													
051	その他農産品													
061	羊毛													
071	その他畜産品													
081	水産品													
(2)林産品														
091	原木													
092	製材													
101	樹脂類													
111	木材チップ													
112	その他林産品													
121	薪炭													
(3)鉱産品		3,050						1,550	1,500					
131	石炭													
141	鉄鉱石													
151	金属鉱													
161	砂利・砂	1,500							1,500					
162	石材													
171	原油													
181	りん鉱石													
191	石灰石													
201	原塩													
211	非金属鉱物	1,550						1,550						
(4)金属機械工業品														
221	鉄鋼													
222	鋼材													
231	非鉄金属													
241	金属製品													
251	鉄道車両													
252	完成自動車													
253	その他輸送用車両													
254	二輪自動車													
255	自動車部品													
256	その他輸送用機械													
261	産業機械													
262	電気機械													
263	測量・光学・医療用器械													
264	事務用機器													
265	その他機械													
(5)化学工業品		3,630						230	400			3,000		
271	陶磁器													
281	セメント	3,000										3,000		
291	ガラス類													
301	窯業品	400							400					
311	重油													
320	揮発油													
321	その他の石油													
322	LNG(液化天然ガス)													
323	LPG(液化石油ガス)													
324	その他石油製品													
331	コークス													
341	石炭製品													
351	化学薬品	230						230						
361	化学肥料													
371	染料・塗料・合成樹脂等													
(6)軽工業品														
381	紙・パルプ													
391	糸及び紡績半製品													
401	その他繊維工業品													
411	砂糖													
421	製造食品													
422	飲料													
423	水													
424	たばこ													
425	その他食料工業品													
(7)雑工業品														
431	がん具													
441	衣服・身廻品・はきもの													
442	文房具・運動娯楽用品・楽器													
443	家具装備品													
444	その他日用品													
451	ゴム製品													
461	木製品													
471	その他製造工業品													
(8)特殊品		60,939	1,137	5,005	3,900	4,950	3,100		3,150	7,442	4,980	3,000	13,160	11,115
481	金属くず	60,939	1,137	5,005	3,900	4,950	3,100		3,150	7,442	4,980	3,000	13,160	11,115
491	再利用資材													
501	動植物性製造飼肥料													
511	廃棄物													
512	廃土砂													
521	輸送用容器													
531	取合せ品													
541	分類不能のもの													
999	フェリー													

（5） 海上出入貨物品種別月別表 （輸入）

（単位:フレート・トン）

品類・品種別		合計	1月	2月	3月	4月	5月	6月	7月	8月	9月	10月	11月	12月
合計		20,284	2,718	336	1,432	1,093	790	2,896	2,396	2,571	2,850	1,513	1,689	
(1)農水産品		7,246							1,662	2,571	1,500	1,513		
011	麦													
021	米													
022	とうもろこし													
023	豆類													
024	その他雑穀													
031	野菜・果物													
041	綿花													
051	その他農産品													
061	羊毛													
071	その他畜産品													
081	水産品	7,246							1,662	2,571	1,500	1,513		
(2)林産品														
091	原木													
092	製材													
101	樹脂類													
111	木材チップ													
112	その他林産品													
121	薪炭													
(3)鉱産品														
131	石炭													
141	鉄鉱石													
151	金属鉱													
161	砂利・砂													
162	石材													
171	原油													
181	りん鉱石													
191	石灰石													
201	原塩													
211	非金属鉱物													
(4)金属機械工業品		1,661			568	1,093								
221	鉄鋼													
222	鋼材	1,093				1,093								
231	非鉄金属													
241	金属製品	568			568									
251	鉄道車両													
252	完成自動車													
253	その他輸送用車両													
254	二輪自動車													
255	自動車部品													
256	その他輸送用機械													
261	産業機械													
262	電気機械													
263	測量・光学・医療用器械													
264	事務用機器													
265	その他機械													
(5)化学工業品		10,251	2,718		864			2,896	734		1,350		1,689	
271	陶磁器													
281	セメント													
291	ガラス類													
301	窯業品													
311	重油													
320	揮発油													
321	その他の石油													
322	LNG(液化天然ガス)													
323	LPG(液化石油ガス)													
324	その他石油製品													
331	コークス	5,549	716		864			2,196	734				1,039	
341	石炭製品													
351	化学薬品	2,002	2,002											
361	化学肥料	2,700						700			1,350		650	
371	染料・塗料・合成樹脂等													
(6)軽工業品														
381	紙・パルプ													
391	糸及び紡績半製品													
401	その他繊維工業品													
411	砂糖													
421	製造食品													
422	飲料													
423	水													
424	たばこ													
425	その他食料工業品													
(7)雑工業品		790					790							
431	がん具													
441	衣服・身廻品・はきもの													
442	文房具・運動娯楽用品・楽器													
443	家具装備品													
444	その他日用品													
451	ゴム製品													
461	木製品	790					790							
471	その他製造工業品													
(8)特殊品		336		336										
481	金属くず													
491	再利用資材													
501	動植物性製造飼肥料	336		336										
511	廃棄物													
512	廃土砂													
521	輸送用容器													
531	取合せ品													
541	分類不能のもの													
999	フェリー													

（6） 海上出入貨物品種別月別表 （移出）

（単位:フレート・トン）

品類・品種別		合計	1月	2月	3月	4月	5月	6月	7月	8月	9月	10月	11月	12月
合計		103,638	4,663	5,424	10,370	9,091	9,427	14,955	13,321	1,520	8,007	4,509	9,900	12,451
(1)農水産品														
011	麦													
021	米													
022	とうもろこし													
023	豆類													
024	その他雑穀													
031	野菜・果物													
041	綿花													
051	その他農産品													
061	羊毛													
071	その他畜産品													
081	水産品													
(2)林産品														
091	原木													
092	製材													
101	樹脂類													
111	木材チップ													
112	その他林産品													
121	薪炭													
(3)鉱産品		26,450	1,750		1,300	4,650	1,500	400			3,950	2,100	6,150	4,650
131	石炭													
141	鉄鉱石													
151	金属鉱													
161	砂利・砂	21,150	1,750			3,150	1,500				2,450	1,500	6,150	4,650
162	石材													
171	原油													
181	りん鉱石	1,000						400				600		
191	石灰石													
201	原塩													
211	非金属鉱物	4,300			1,300	1,500					1,500			
(4)金属機械工業品														
221	鉄鋼													
222	鋼材													
231	非鉄金属													
241	金属製品													
251	鉄道車両													
252	完成自動車													
253	その他輸送用車両													
254	二輪自動車													
255	自動車部品													
256	その他輸送用機械													
261	産業機械													
262	電気機械													
263	測量・光学・医療用器械													
264	事務用機器													
265	その他機械													
(5)化学工業品		29,500		550	1,000	2,000		10,220	8,321			2,409		5,000
271	陶磁器													
281	セメント	20,250						10,220	8,021			2,009		
291	ガラス類													
301	窯業品	400										400		
311	重油	3,000			1,000	2,000								
320	揮発油	5,550		550										5,000
321	その他の石油													
322	LNG（液化天然ガス）													
323	LPG（液化石油ガス）													
324	その他石油製品													
331	コークス													
341	石炭製品													
351	化学薬品	300							300					
361	化学肥料													
371	染料・塗料・合成樹脂等													
(6)軽工業品		444						444						
381	紙・パルプ													
391	糸及び紡績半製品													
401	その他繊維工業品													
411	砂糖													
421	製造食品													
422	飲料													
423	水													
424	たばこ													
425	その他食料工業品	444						444						
(7)雑工業品														
431	がん具													
441	衣服・身廻品・はきもの													
442	文房具・運動娯楽用品・楽器													
443	家具装備品													
444	その他日用品													
451	ゴム製品													
461	木製品													
471	その他製造工業品													
(8)特殊品		47,244	2,913	4,874	8,070	2,441	7,927	3,891	5,000	1,520	4,057		3,750	2,801
481	金属くず	47,244	2,913	4,874	8,070	2,441	7,927	3,891	5,000	1,520	4,057		3,750	2,801
491	再利用資材													
501	動植物性製造飼肥料													
511	廃棄物													
512	廃土砂													
521	輸送用容器													
531	取合せ品													
541	分類不能のもの													
999	フェリー													

（7） 海上出入貨物品種別月別表 （移入）

（単位:フレート・トン）

品類・品種別		合計	1月	2月	3月	4月	5月	6月	7月	8月	9月	10月	11月	12月
合計		1,391,065	122,386	100,019	152,529	109,890	95,129	121,931	115,188	95,718	105,923	118,996	123,973	129,383
(1)農水産品														
011	麦													
021	米													
022	とうもろこし													
023	豆類													
024	その他雑穀													
031	野菜・果物													
041	綿花													
051	その他農産品													
061	羊毛													
071	その他畜産品													
081	水産品													
(2)林産品														
091	原木													
092	製材													
101	樹脂類													
111	木材チップ													
112	その他林産品													
121	薪炭													
(3)鉱産品		258,047	30,920	20,080	26,690	18,714	9,540	20,553	25,160	17,280	24,610	23,210	19,830	21,460
131	石炭													
141	鉄鉱石													
151	金属鉱													
161	砂利・砂	251,547	30,520	20,080	25,840	18,714	8,840	20,103	25,160	16,680	24,010	21,910	19,380	20,310
162	石材													
171	原油													
181	りん鉱石	4,450	400		850		700	450		600	600		450	400
191	石灰石													
201	原塩	750												750
211	非金属鉱物	1,300										1,300		
(4)金属機械工業品		12					2	10						
221	鉄鋼													
222	鋼材													
231	非鉄金属													
241	金属製品													
251	鉄道車両													
252	完成自動車													
253	その他輸送用車両													
254	二輪自動車													
255	自動車部品													
256	その他輸送用機械													
261	産業機械													
262	電気機械													
263	測量・光学・医療用器械													
264	事務用機器													
265	その他機械	12					2	10						
(5)化学工業品		1,100,544	91,466	79,939	125,839	91,176	85,587	88,033	74,756	78,138	81,313	92,454	103,920	107,923
271	陶磁器	300						300						
281	セメント	266,084	34,560	28,342	30,910	23,414	15,715	19,966	10,202	17,830	24,511	14,466	24,790	21,378
291	ガラス類													
301	窯業品													
311	重油	125,237	9,654	6,645	17,695	10,640	11,870	10,395	9,755	10,220	9,065	9,254	9,147	10,897
320	揮発油	262,398	18,812	13,647	27,572	20,085	25,117	24,382	22,607	21,055	18,402	21,832	23,097	25,790
321	その他の石油	365,208	19,541	21,830	40,544	30,725	28,250	26,680	28,490	25,110	24,990	38,355	37,270	43,423
322	LNG(液化天然ガス)													
323	LPG(液化石油ガス)													
324	その他石油製品	18,840	1,945	3,340	2,100	1,700	900	1,050	2,100		1,050	1,785	1,920	950
331	コークス	30,321	3,336	2,450	4,466	3,642	1,975	735	1,202	1,663	774	4,427	2,051	3,600
341	石炭製品													
351	化学薬品	32,156	3,618	3,685	2,552	970	1,760	4,525	400	2,260	2,521	2,335	5,645	1,885
361	化学肥料													
371	染料・塗料・合成樹脂等													
(6)軽工業品		523								300			223	
381	紙・パルプ													
391	糸及び紡績半製品													
401	その他繊維工業品													
411	砂糖	223											223	
421	製造食品													
422	飲料													
423	水													
424	たばこ													
425	その他食料工業品	300								300				
(7)雑工業品														
431	がん具													
441	衣服・身廻品・はきもの													
442	文房具・運動娯楽用品・楽器													
443	家具装備品													
444	その他日用品													
451	ゴム製品													
461	木製品													
471	その他製造工業品													
(8)特殊品		31,939						13,335	15,272			3,332		
481	金属くず	19,026						7,436	11,590					
491	再利用資材													
501	動植物性製造飼肥料	370						370						
511	廃棄物													
512	廃土砂	12,543						5,529	3,682			3,332		
521	輸送用容器													
531	取合せ品													
541	分類不能のもの													
999	フェリー													

(8) 海上出入貨物の品種別国別表(外国貿易)

(単位:フレート・トン)

品種名	国名	貨物数量 計	貨物数量 輸出	貨物数量 輸入
合計		86,407	230	86,177
081 水産品	計	5,833		5,833
	アメリカ	3,043		3,043
	韓国	2,690		2,690
	諸国	1,513		1,513
161 砂利・砂	計	1,500		1,500
	台湾	1,500		1,500
211 非金属鉱物	計	1,550		1,550
	ベトナム	1,550		1,550
222 鋼材	計	1,093		1,093
	諸国	1,093		1,093
241 金属製品	計	568		568
	ベトナム	568		568
281 セメント	計	3,000		3,000
	ベトナム	3,000		3,000
301 窯業品	計	400		400
	台湾	400		400
331 コークス	計	5,549		5,549
	中国	734		734
	諸国	4,815		4,815
351 化学薬品	計	2,232	230	2,002
	中国	2,002		2,002
	台湾		230	
361 化学肥料	計	2,700		2,700
	中国	2,050		2,050
	諸国	650		650
481 金属くず	計	60,939		60,939
	諸国	21,104		21,104
	台湾	16,100		16,100
	中国	13,703		13,703
	ベトナム	10,032		10,032
501 動植物性製造飼肥料	計	336		336
	ロシア	336		336

(9) 海上出入貨物の品種別港別表(内国貿易)

(単位:フレート・トン)

品種名	都道府県名	貨物数量 計	移出	移入
合計		1,517,596	126,731	1,390,865
161 砂利・砂	計	272,697	21,150	251,547
	岡山県	125,850		125,850
	広島県	65,500		65,500
	北海道	38,990	950	38,040
	千葉県	22,057	12,000	10,057
	神奈川県	8,550	1,650	6,900
	茨城県	8,050	5,050	3,000
	山口県	2,200		2,200
	青森県	1,500	1,500	
181 りん鉱石	計	5,450	1,000	4,450
	静岡県	4,000		4,000
	千葉県	600	600	
	福島県	450		450
	大分県	400	400	
201 原塩	計	750		750
	長崎県	750		750
211 非金属鉱物	計	5,600	4,300	1,300
	岩手県	4,300	4,300	
	神奈川県	1,300		1,300
265 その他機械	計	12		12
	北海道	10		10
	青森県	1		1
	静岡県	1		1
271 陶磁器	計	300		300
	宮城県	300		300
281 セメント	計	286,334	20,250	266,084
	北海道	157,118		157,118
	青森県	31,291	1,007	30,284
	千葉県	21,239		21,239
	神奈川県	20,879		20,879
	愛知県	13,846	13,846	
	福島県	11,186		11,186
	福岡県	5,235		5,235
	新潟県	4,831		4,831
	茨城県	4,488		4,488
	岩手県	4,374	3,395	979
	和歌山県	4,287		4,287
	静岡県	2,505		2,505
	秋田県	2,002	2,002	
	岡山県	1,989		1,989
	三重県	1,064		1,064
301 窯業品	計	400	400	
	千葉県	400	400	

（単位:フレート・トン）

品種名	都道府県名	貨物数量 計	移出	移入
311 重油	計	128,237	3,000	125,237
	千葉県	51,533	3,000	48,533
	その他	36,750		36,750
	茨城県	14,664		14,664
	愛知県	12,430		12,430
	神奈川県	3,800		3,800
	三重県	3,010		3,010
	北海道	2,930		2,930
	宮城県	1,620		1,620
	福岡県	1,200		1,200
	岩手県	300		300
320 揮発油	計	264,998	2,600	262,398
	千葉県	151,599		151,599
	神奈川県	40,909		40,909
	その他	40,330	2,600	37,730
	茨城県	17,160		17,160
	三重県	7,930		7,930
	愛知県	4,220		4,220
	北海道	1,500		1,500
	岡山県	1,350		1,350
321 その他の石油	計	365,208		365,208
	千葉県	244,175		244,175
	その他	44,250		44,250
	神奈川県	24,184		24,184
	三重県	22,530		22,530
	茨城県	18,169		18,169
	愛知県	6,710		6,710
	北海道	5,190		5,190
324 その他石油製品	計	18,840		18,840
	三重県	16,745		16,745
	福岡県	1,250		1,250
	千葉県	845		845
331 コークス	計	30,321		30,321
	福岡県	20,486		20,486
	長崎県	3,600		3,600
	神奈川県	2,840		2,840
	兵庫県	2,195		2,195
	香川県	1,200		1,200
351 化学薬品	計	32,456	300	32,156
	茨城県	10,918		10,918
	千葉県	8,156		8,156
	山口県	4,775		4,775
	福島県	3,042		3,042
	北海道	1,830		1,830
	愛知県	1,220		1,220
	神奈川県	1,150		1,150
	長崎県	665		665
	青森県	300	300	

（単位:フレート・トン）

品種名	都道府県名	貨物数量 計	移出	移入
411 砂糖	計	223		223
	鹿児島県	223		223
425 その他食料工業品	計	744	444	300
	青森県	444	444	
	徳島県	300		300
481 金属くず	計	66,270	47,244	19,026
	北海道	19,026		19,026
	愛知県	16,554	16,554	
	その他	9,791	9,791	
	千葉県	7,611	7,611	
	大分県	4,161	4,161	
	福島県	2,401	2,401	
	岩手県	1,557	1,557	
	兵庫県	1,519	1,519	
	山口県	1,250	1,250	
	大阪府	1,200	1,200	
	茨城県	1,200	1,200	
501 動植物性製造飼肥料	計	370		370
	北海道	370		370
512 廃土砂	計	38,586	26,043	12,543
	愛知県	18,383	18,383	
	北海道	7,200		7,200
	秋田県	4,156	4,156	
	青森県	2,028	2,028	
	神奈川県	1,965		1,965
	山口県	1,833		1,833
	茨城県	1,545		1,545
	高知県	1,476	1,476	

(10) 外国貿易相手国別品種別表

（単位:フレート・トン）

国　名	品　種　名	貨物数量 計	輸出	輸入
合　計		87,903	67,619	20,284
中国	計	18,489	13,703	4,786
	331　コークス	734		734
	351　化学薬品	2,002		2,002
	361　化学肥料	2,050		2,050
	481　金属くず	13,703	13,703	
諸国	計	29,743	21,104	8,639
	81　化学肥料	1,513		1,513
	222　鋼材	1,093		1,093
	241　金属製品	568		568
	331　コークス	4,815		4,815
	361　化学肥料	650		650
	481　金属くず	21,104	21,104	
ベトナム	計	14,582	14,582	
	211　非金属鉱物	1,550	1,550	
	281　セメント	3,000	3,000	
	481　金属くず	10,032	10,032	
台湾	計	18,230	18,230	
	161　砂利・砂	1,500	1,500	
	301　窯業品	400	400	
	351　化学薬品	230	230	
	481　金属くず	16,100	16,100	
韓国	計	2,690		2,690
	81　水産品	2,690		2,690
アメリカ	計	3,043		3,043
	81　水産品	3,043		3,043
マレーシア	計	790		790
	461　木製品	790		790
ロシア	計	336		336
	501　動植物性製造飼肥料	336		336

(11) 内国貿易相手都道府県別品種別表

（単位:フレート・トン）

都道府県名	品種名	貨物数量 計	貨物数量 移出	貨物数量 移入
合計		1,517,796	126,731	1,391,065
千葉県	計	504,834	23,611	481,223
	161 砂利・砂	22,057	12,000	10,057
	181 りん鉱石	600	600	
	281 セメント	21,239		21,239
	301 窯業品	400	400	
	311 重油	51,533	3,000	48,533
	320 揮発油	151,599		151,599
	321 その他の石油	244,175		244,175
	324 その他石油製品	845		845
	351 化学薬品	4,775		4,775
	351 化学薬品	7,611	7,611	
その他	計	132,271	12,391	119,880
	311 重油	36,750		36,750
	320 揮発油	40,330	2,600	37,730
	321 その他の石油	44,250		44,250
	351 化学薬品	1,150		1,150
	481 金属くず	9,791	9,791	
北海道	計	233,554	950	232,604
	161 砂利・砂	38,990	950	38,040
	265 その他機械	10		10
	281 セメント	157,118		157,118
	311 重油	2,930		2,930
	320 揮発油	1,500		1,500
	321 その他の石油	5,190		5,190
	351 化学薬品	1,220		1,220
	481 金属くず	19,026		19,026
	501 動植物性製造飼肥料	370		370
	512 廃土砂	7,200		7,200
神奈川県	計	107,469	1,650	105,819
	161 砂利・砂	8,550	1,650	6,900
	211 非金属鉱物	1,300		1,300
	281 セメント	20,879		20,879
	311 重油	3,800		3,800
	320 揮発油	40,909		40,909
	321 その他の石油	24,184		24,184
	331 コークス	2,840		2,840
	351 化学薬品	3,042		3,042
	512 廃土砂	1,965		1,965
岡山県	計	129,189		129,189
	161 砂利・砂	125,850		125,850
	281 セメント	1,989		1,989
	320 揮発油	1,350		1,350
茨城県	計	76,194	6,250	69,944
	161 砂利・砂	8,050	5,050	3,000
	281 セメント	4,488		4,488
	311 重油	14,664		14,664
	320 揮発油	17,160		17,160

（単位:フレート・トン）

都道府県名	品種名	貨物数量 計	貨物数量 移出	貨物数量 移入
	321 その他の石油	18,169		18,169
	351 化学薬品	10,918		10,918
	481 金属くず	1,200	1,200	
	512 廃土砂	1,545		1,545
愛知県	計	72,143	48,783	23,360
	281 セメント	13,846	13,846	
	311 重油	12,430		12,430
	320 揮発油	4,220		4,220
	321 その他の石油	6,710		6,710
	481 金属くず	16,554	16,554	
	512 廃土砂	18,383	18,383	
広島県	計	65,500		65,500
	161 砂利・砂	65,500		65,500
三重県	計	51,279		51,279
	281 セメント	1,064		1,064
	311 重油	3,010		3,010
	320 揮発油	7,930		7,930
	321 その他の石油	22,530		22,530
	324 その他石油製品	16,745		16,745
青森県	計	35,484	4,979	30,505
	161 砂利・砂	1,500	1,500	
	265 その他機械	1		1
	281 セメント	31,291	1,007	30,284
	351 化学薬品	220		220
	425 その他食料工業品	444	444	
	512 廃土砂	2,028	2,028	
福岡県	計	28,171		28,171
	281 セメント	5,235		5,235
	311 重油	1,200		1,200
	324 その他石油製品	1,250		1,250
	331 コークス	20,486		20,486
福島県	計	15,867	2,401	13,466
	181 りん鉱石	450		450
	281 セメント	11,186		11,186
	351 化学薬品	1,830		1,830
	481 金属くず	2,401	2,401	
山口県	計	13,439	1,250	12,189
	161 砂利・砂	2,200		2,200
	351 化学薬品	8,156		8,156
	481 金属くず	1,250	1,250	
	512 廃土砂	1,833		1,833
岩手県	計	10,531	9,252	1,279
	211 非金属鉱物	4,300	4,300	
	281 セメント	4,374	3,395	979
	311 重油	300		300
	481 金属くず	1,557	1,557	
静岡県	計	7,171		7,171

（単位:フレート・トン）

都道府県名	品種名	貨物数量 計	貨物数量 移出	貨物数量 移入
	181 りん鉱石	4,000		4,000
	265 その他機械	1		1
	281 セメント	2,505		2,505
	351 化学薬品	665		665
秋田県	計	6,158	6,158	
	281 セメント	2,002	2,002	
	521 輸送用容器	4,156	4,156	
新潟県	計	4,831		4,831
	281 セメント	4,831		4,831
大分県	計	4,561	4,561	
	181 りん鉱石	400	400	
	481 金属くず	4,161	4,161	
長崎県	計	4,350		4,350
	201 原塩	750		750
	331 コークス	3,600		3,600
和歌山県	計	4,287		4,287
	331 コークス	4,287		4,287
兵庫県	計	3,714	1,519	2,195
	331 コークス	2,195		2,195
	481 金属くず	1,519	1,519	
宮城県	計	1,920		1,920
	271 陶磁器	300		300
	311 重油	1,620		1,620
大阪府	計	1,500	1,500	
	351 化学薬品	300	300	
	481 金属くず	1,200	1,200	
高知県	計	1,476	1,476	
	512 廃土砂	1,476	1,476	
香川県	計	1,380		1,380
	311 重油	1,200		1,200
	351 化学薬品	180		180
徳島県	計	300		300
	425 その他食料工業品	300		300
鹿児島県	計	223		223
	411 砂糖	223		223

5. 港湾施設の利用状況

(1) 泊地係船岸及び本船荷役集計表

（500総トン以上の船舶）

係留施設名称	係留状況			荷役船		貨物		
	隻数	総トン数	延時間	隻数	総トン数	計	積トン数	揚トン数
合計	**1,121**	**1,872,536**	**40,607**	**700**	**1,219,415**	**1,320,122**	**108,146**	**1,211,976**
公共計	**642**	**994,143**	**30,843**	**320**	**590,572**	**601,628**	**103,546**	**498,082**
貞山ふ頭1号岸壁	92	29,369	1,020	80	19,680	10,970	5,681	5,289
貞山ふ頭2号岸壁	56	110,789	3,614	14	52,803	19,641	3,150	16,491
貞山ふ頭3号桟橋	30	64,833	2,367	20	56,150	75,347	59,772	15,575
貞山ふ頭4号桟橋	26	36,008	1,301	4	6,557	4,000		4,000
東ふ頭岸壁	148	424,463	4,258	114	374,418	308,686	33,993	274,693
中ふ頭東側桟橋	80	109,605	3,457	12	18,032	10,569		10,569
中ふ頭前面桟橋								
中ふ頭西側桟橋	28	35,000	5,844					
西ふ頭桟橋	109	124,387	8,294	3	3,243	4,775		4,775
東宮ふ頭桟橋	73	59,689	688	73	59,689	167,640	950	166,690
中ふ頭港橋前物揚場								
専用計	**479**	**878,393**	**9,764**	**380**	**628,843**	**718,494**	**4,600**	**713,894**
カメイ第1ドルフィン	19	18,686	135	18	17,687	34,340		34,340
カメイ第2ドルフィン	16	15,205	167	16	15,205	28,724		28,724
出光・エッソドルフィン	212	334,042	1,113	186	295,878	366,720	2,600	364,120
シェルドルフィン	107	268,847	570	93	223,985	220,720	2,000	218,720
コスモ第1ドルフィン	52	55,789	177	51	55,040	51,875		51,875
丸紅ドルフィン	17	21,797	286	16	21,048	16,115		16,115
コスモ第2ドルフィン								
巡視船専用ドルフィン	52	160,732	5,658					
魚市場岸壁								
東北ドック	4	3,295	1,658					

(2) 係留施設別貨物集計表

（単位：フレート・トン）

区分		合計	公共計	貞山ふ頭1号岸壁	貞山ふ頭2号桟橋	貞山ふ頭3号桟橋	貞山ふ頭4号桟橋	東ふ頭岸壁	中ふ頭東側桟橋	中ふ頭前面桟橋	中ふ頭西側桟橋	西ふ頭桟橋	東宮ふ頭桟橋	中ふ頭港前物揚場	専用計	カメイ第1ドルフィン	カメイ第2ドルフィン	出光・エッソドルフィン	シェルドルフィン	コスモ第1ドルフィン	丸紅ドルフィン	コスモ第2ドルフィン	仙台火力発電所専用	巡視船専用ドルフィン	魚市場岸壁
合計		**1,567,999**	**794,180**		**31,455**	**111,300**	**17,761**	**588,247**	**30,969**			**4,998**	**9,450**		**773,819**	**34,340**	**45,315**	**398,052**	**224,620**	**54,327**	**17,165**				
外貿	輸出	60,208	60,208		3,550	52,108		3,000	1,550																
	輸入	19,550	19,550		14,853	700	2,000		1,997																
	小計	**79,758**	**79,758**		**18,403**	**52,808**	**2,000**	**3,000**	**3,547**																
内貿	移出	115,831	110,231		2,993	36,292	2,809	54,387	4,300				9,450		5,600			3,600	2,000						
	移入	1,372,410	604,191		10,059	22,200	12,952	530,860	23,122			4,998			768,219	34,340	45,315	394,452	222,620	54,327	17,165				
	小計	**1,488,241**	**714,422**		**13,052**	**58,492**	**15,761**	**585,247**	**27,422**			**4,998**	**9,450**		**773,819**	**34,340**	**45,315**	**398,052**	**224,620**	**54,327**	**17,165**				
出入	輸移出	176,039	170,439		6,543	88,400	2,809	57,387	5,850				9,450		5,600			3,600	2,000						
	輸移入	1,391,960	623,741		24,912	22,900	14,952	530,860	25,119			4,998			768,219	34,340	45,315	394,452	222,620	54,327	17,165				

(3) 係留施設別品種別取扱数量表 (合計)

(単位:フレート・トン)

	品類・品種別		合計	公共計	貞山ふ頭1号岸壁	貞山ふ頭2号桟橋	貞山ふ頭3号桟橋	貞山ふ頭4号桟橋	東ふ頭岸壁	中ふ頭東側桟橋	中ふ頭前面桟橋	中ふ頭西側桟橋	西ふ頭桟橋	東宮ふ頭桟橋	中ふ頭港前物揚場	専用計	カメイ第1ドルフィン	カメイ第2ドルフィン	出光エッソドルフィン	シェルドルフィン	コスモ第1ドルフィン	丸紅ドルフィン	コスモ第2ドルフィン	仙台火力発電所専用	巡視船専用ドルフィン	魚市場岸壁
	合計		1,568,229	794,410		31,455	111,300	17,761	588,247	30,969			4,998	9,680		773,819	34,340	45,315	398,052	224,620	54,327	17,165				
011	農	麦																								
021		米																								
022		とうもろこし																								
023	水	豆類																								
024		その他雑穀																								
031		野菜・果物																								
041	産	綿花																								
051		その他農産品																								
061		羊毛																								
071		その他畜産品																								
081	品	水産品	7,246	7,246		7,246																				
091	林	原木																								
092		製材																								
101	産	樹脂類																								
111		木材チップ																								
112		その他林産品																								
121	品	薪炭																								
131	鉱	石炭																								
141		鉄鉱石																								
151		金属鉱																								
161		砂利・砂	247,997	247,997			1,500		237,347					9,150												
162	産	石材																								
171		原油																								
181		りん鉱石	4,400	4,400		4,000	400																			
191		石灰石																								
201		原塩																								
211	品	非金属鉱物	7,150	7,150						7,150																
221	金	鉄鋼																								
222		鋼材	1,093	1,093						1,093																
231	属	非鉄金属																								
241		金属製品	568	568						568																
251	機	鉄道車両																								
252		完成自動車																								
253		その他輸送用車両																								
254	械	二輪自動車																								
255		自動車部品																								
256	工	その他輸送機械																								
261		産業機械																								
262	業	電気機械																								
263		測量・光学・医療用機械																								
264		事務用機器																								
265	品	その他機械	12	12		10				2																
271	化	陶磁器	300													300		300								
281		セメント	289,334	289,334					289,334																	
291		ガラス類																								
301	学	窯業品	400	400		400																				
311		重油	128,237	4,220		1,000		1,000	1,020	1,200						124,017		38,224	44,530	29,950	11,313					
320		揮発油	264,998	5,625						2,550			3,075			259,373			133,869	108,030	17,474					
321		その他の石油	365,208	4,500				2,000		800			1,700			360,708	30,500		217,953	86,640	24,340	1,275				
322	工	LNG(液化天然ガス)																								
323		LPG(液化石油ガス)																								
324		その他石油製品	18,840	1,250						1,250						17,590			1,700			15,890				
331	業	コークス	35,136	33,936		9,664	6,170	2,452		15,650						1,200					1,200					
341		石炭製品																								
351		化学薬品	34,688	24,057		2,002	755	7,500	13,270					530		10,631	3,840	6,791								
361		化学肥料	2,700	2,700			700	2,000																		
371	品	染料・塗料・合成樹脂等																								
381	軽	紙・パルプ																								
391		糸及び紡績半製品																								
401		その他繊維工業品																								
411	工	砂糖	223	223									223													
421		製造食品																								
422	業	飲料																								
423		水																								
424		たばこ	444	444		444																				
425	品	その他食料工業品																								
431	雑	がん具																								
441		衣服・身廻品・はきもの																								
442	工	文房具・運動娯楽用品・楽器																								
443		家具装備品																								
444	業	その他日用品																								
451		ゴム製品																								
461		木製品	790	790		790																				
471	品	その他製造工業品																								
481	特	金属くず	119,173	119,173		5,899	99,810	2,809	10,655																	
491		再利用資材																								
501		動植物性製造飼肥料	706	706						706																
511	殊	廃棄物																								
512		廃土砂	38,586	38,586			1,965		36,621																	
521		輸送用容器																								
531	品	取合せ品																								
541		分類不能のもの																								
999		フェリー																								

（4）係留施設別品種別取扱数量表（輸出）

（単位:フレート･トン）

品類・品種別			合計	公共計	貞山ふ頭1号岸壁	貞山ふ頭2号桟橋	貞山ふ頭3号桟橋	貞山ふ頭4号桟橋	東ふ頭岸壁	中ふ頭東側桟橋	中ふ頭前面桟橋	中ふ頭西側桟橋	西ふ頭桟橋	東宮ふ頭桟橋	中ふ頭港前物揚場	専用計	カメイ第1ドルフィン	カメイ第2ドルフィン	出光エッソドルフィン	シェルドルフィン	コスモ第1ドルフィン	丸紅ドルフィン	コスモ第2ドルフィン	仙台火力発電所専用	巡視船専用ドルフィン	魚市場岸壁
		合計	60,438	60,438		3,550	52,108		3,000	1,550				230												
011	農	麦																								
021		米																								
022		とうもろこし																								
023	水	豆類																								
024		その他雑穀																								
031		野菜・果物																								
041		繭花																								
051	産	その他農産品																								
061		羊毛																								
071		その他畜産品																								
081	品	水産品																								
091	林	原木																								
092		製材																								
101	産	樹脂類																								
111		木材チップ																								
112		その他林産品																								
121	品	薪炭																								
131	鉱	石炭																								
141		鉄鉱石																								
151		金属鉱																								
161		砂利・砂																								
162	産	石材																								
171		原油																								
181		りん鉱石																								
191		石灰石																								
201		原塩																								
211	品	非金属鉱物	1,550	1,550						1,550																
221	金	鉄鋼																								
222		鋼材																								
231	属	非鉄金属																								
241		金属製品																								
251	機	鉄道車両																								
252		完成自動車																								
253		その他輸送用車両																								
254	械	二輪自動車																								
255		自動車部品																								
256	工	その他輸送機械																								
261		産業機械																								
262	業	電気機械																								
263		測量･光学･医療用機械																								
264		事務用機器																								
265	品	その他機械																								
271	化	陶磁器																								
281		セメント	3,000	3,000					3,000																	
291		ガラス類																								
301	学	窯業品	400	400		400																				
311		重油																								
320		揮発油																								
321		その他の石油																								
322	工	LNG（液化天然ガス）																								
323		LPG（液化石油ガス）																								
324		その他石油製品																								
331	業	コークス																								
341		石炭製品																								
351		化学薬品	230	230										230												
361		化学肥料																								
371	品	染料･塗料･合成樹脂等																								
381	軽	紙・パルプ																								
391		糸及び紡績半製品																								
401		その他繊維工業品																								
411	工	砂糖																								
421		製造食品																								
422	業	飲料																								
423		水																								
424		たばこ																								
425	品	その他食料工業品																								
431	雑	がん具																								
441		衣服･身廻品･はきもの																								
442	工	文房具･運動娯楽用品･楽器																								
443		家具装備品																								
444	業	その他日用品																								
451		ゴム製品																								
461		木製品																								
471	品	その他製造工業品																								
481	特	金属くず	55,258	55,258		3,150	52,108																			
491		再利用資材																								
501		動植物性製造飼肥料																								
511	殊	廃棄物																								
512		廃土砂																								
521		輸送用容器																								
531	品	取合せ品																								
541		分類不能のもの																								
999		フェリー																								

(5) 係留施設別品種別取扱数量表 (輸入)

(単位:フレート・トン)

品類・品種別			合計	公共計	貞山ふ頭1号岸壁	貞山ふ頭2号桟橋	貞山ふ頭3号桟橋	貞山ふ頭4号桟橋	東ふ頭岸壁	中ふ頭東側桟橋	中ふ頭前面桟橋	中ふ頭西側桟橋	西ふ頭桟橋	東宮ふ頭桟橋	中ふ頭港前物揚場	専用計	カメイ第1ドルフィン	カメイ第2ドルフィン	出光エッソドルフィン	シェルドルフィン	コスモ第1ドルフィン	丸紅ドルフィン	コスモ第2ドルフィン	仙台火力発電所専用ドルフィン	巡視船専用ドルフィン	魚市場岸壁
		合計	19,550	19,550		14,853	700	2,000		1,997																
011	農	麦																								
021		米																								
022		とうもろこし																								
023	水	豆類																								
024		その他雑穀																								
031		野菜・果物																								
041	産	繭																								
051		その他農産品																								
061		羊毛																								
071		その他畜産品																								
081	品	水産品	7,246	7,246		7,246																				
091	林	原木																								
092		製材																								
101	産	樹脂類																								
111		木材チップ																								
112		その他林産品																								
121	品	薪炭																								
131	鉱	石炭																								
141		鉄鉱石																								
151		金属鉱																								
161		砂利・砂																								
162	産	石材																								
171		原油																								
181		りん鉱石																								
191		石灰石																								
201		原塩																								
211	品	非金属鉱物																								
221	金	鉄鋼																								
222		鋼材	1,093	1,093						1,093																
231	属	非鉄金属																								
241		金属製品	568	568						568																
251	機	鉄道車両																								
252		完成自動車																								
253		その他輸送用車両																								
254	械	二輪自動車																								
255		自動車部品																								
256	工	その他輸送機械																								
261		産業機械																								
262	業	電気機械																								
263		測量・光学・医療用機械																								
264		事務用機器																								
265	品	その他機械																								
271	化	陶磁器																								
281		セメント																								
291		ガラス類																								
301	学	窯業品																								
311		重油																								
320		揮発油																								
321		その他の石油																								
322	工	LNG(液化天然ガス)																								
323		LPG(液化石油ガス)																								
324		その他石油製品																								
331	業	コークス	4,815	4,815		4,815																				
341		石炭製品																								
351		化学薬品	2,002	2,002		2,002																				
361		化学肥料	2,700	2,700			700	2,000																		
371	品	染料・塗料・合成樹脂等																								
381	軽	紙・パルプ																								
391		糸及び紡績半製品																								
401		その他繊維工業品																								
411	工	砂糖																								
421		製造食品																								
422	業	飲料																								
423		水																								
424		たばこ																								
425	品	その他食料工業品																								
431	雑	がん具																								
441		衣服・身廻品・はきもの																								
442	工	文房具・運動娯楽用品・楽器																								
443		家具装備品																								
444	業	その他日用品																								
451		ゴム製品																								
461		木製品	790	790		790																				
471	品	その他製造工業品																								
481	特	金属くず																								
491		再利用資材																								
501		動植物性製造飼肥料	336	336						336																
511	殊	廃棄物																								
512		廃土砂																								
521		輸送用容器																								
531	品	取合せ品																								
541		分類不能のもの																								
999		フェリー																								

(6) 係留施設別品種別取扱数量表 （移出）

（単位:フレート・トン）

	品類・品種別		合計	公共計	貞山ふ頭1号岸壁	貞山ふ頭2号桟橋	貞山ふ頭3号桟橋	貞山ふ頭4号桟橋	東ふ頭岸壁	中ふ頭東側桟橋	中ふ頭前面桟橋	中ふ頭西側桟橋	西ふ頭桟橋	東宮ふ頭桟橋	中ふ頭港前物揚場	専用計	カメイ第1ドルフィン	カメイ第2ドルフィン	出光エッソドルフィン	シェルドルフィン	コスモ第1ドルフィン	丸紅ドルフィン	コスモ第2ドルフィン	仙台火力発電所専用ドルフィン	巡視船専用ドルフィン	魚市場岸壁
	合計		115,831	110,231		2,993	36,292	2,809	54,387	4,300				9,450		5,600			3,600	2,000						
011	農水産品	麦																								
021		米																								
022		とうもろこし																								
023		豆類																								
024		その他雑穀																								
031		野菜・果物																								
041		綿花																								
051		その他農産品																								
061		羊毛																								
071		その他畜産品																								
081		水産品																								
091	林産品	原木																								
092		製材																								
101		樹脂類																								
111		木材チップ																								
112		その他林産品																								
121		薪炭																								
131	鉱産品	石炭																								
141		鉄鉱石																								
151		金属鉱																								
161		砂利・砂	10,650	10,650			1,500							9,150												
162		石材																								
171		原油																								
181		りん鉱石	1,000	1,000		1,000																				
191		石灰石																								
201		原塩																								
211		非金属鉱物	4,300	4,300						4,300																
221	金属機械工業品	鉄鋼																								
222		鋼材																								
231		非鉄金属																								
241		金属製品																								
251		鉄道車両																								
252		完成自動車																								
253		その他輸送用車両																								
254		二輪自動車																								
255		自動車部品																								
256		その他輸送機械																								
261		産業機械																								
262		電気機械																								
263		測量・光学・医療用機械																								
264		事務用機器																								
265		その他機械																								
271	化学工業品	陶磁器																								
281		セメント	20,250	20,250					20,250																	
291		ガラス類																								
301		窯業品																								
311		重油	3,000													3,000			1,000	2,000						
320		揮発油	2,600													2,600			2,600							
321		その他の石油																								
322		LNG(液化天然ガス)																								
323		LPG(液化石油ガス)																								
324		その他石油製品																								
331		コークス																								
341		石炭製品																								
351		化学薬品	300	300										300												
361		化学肥料																								
371		染料・塗料・合成樹脂等																								
381	軽工業品	紙・パルプ																								
391		糸及び紡績半製品																								
401		その他繊維工業品																								
411		砂糖																								
421		製造食品																								
422		飲料																								
423		水																								
424		たばこ	444	444		444																				
425		その他食料工業品																								
431	雑工業品	がん具																								
441		衣服・身廻品・はきもの																								
442		文房具・運動娯楽用品・楽器																								
443		家具装備品																								
444		その他日用品																								
451		ゴム製品																								
461		木製品																								
471		その他製造工業品																								
481	特殊品	金属くず	47,244	47,244		1,549	34,792	2,809	8,094																	
491		再利用資材																								
501		動植物性製造飼肥料																								
511		廃棄物																								
512		廃土砂	26,043	26,043					26,043																	
521		輸送用容器																								
531		取合せ品																								
541	分類不能のもの																									
999	フェリー																									

(7) 係留施設別品種別取扱数量表 (移入)

(単位:フレート・トン)

	品類・品種別	合計	公共計	真山ふ頭1号岸壁	真山ふ頭2号桟橋	真山ふ頭3号桟橋	真山ふ頭4号桟橋	東ふ頭岸壁	中ふ頭東側桟橋	中ふ頭前面桟橋	中ふ頭西側桟橋	西ふ頭桟橋	東宮ふ頭桟橋	中ふ頭港前物揚場	専用計	カメイ第1ドルフィン	カメイ第2ドルフィン	出光エッソドルフィン	シェルドルフィン	コスモ第1ドルフィン	丸紅ドルフィン	コスモ第2ドルフィン	仙台火力発電所専用ドルフィン	巡視船専用ドルフィン	魚市場岸壁
	合計	**1,372,410**	**604,191**		**10,059**	**22,200**	**12,952**	**530,860**	**23,122**			**4,998**			**768,219**	**34,340**	**45,315**	**394,452**	**222,620**	**54,327**	**17,165**				
011	農 麦																								
021	米																								
022	とうもろこし																								
023	水 豆類																								
024	その他雑穀																								
031	野菜・果物																								
041	綿花																								
051	産 その他農産品																								
061	羊毛																								
071	その他畜産品																								
081	品 水産品																								
091	林 原木																								
092	製材																								
101	産 樹脂類																								
111	木材チップ																								
112	その他林産品																								
121	品 薪炭																								
131	鉱 石炭																								
141	鉄鉱石																								
151	金属鉱																								
161	砂利・砂	237,347	237,347					237,347																	
162	産 石材																								
171	原油																								
181	りん鉱石	3,400	3,400		3,000	400																			
191	石灰石																								
201	原塩																								
211	品 非金属鉱物	1,300	1,300						1,300																
221	金 鉄鋼																								
222	鋼材																								
231	属 非鉄金属																								
241	金属製品																								
251	機 鉄道車両																								
252	完成自動車																								
253	その他輸送用車両																								
254	械 二輪自動車																								
255	自動車部品																								
256	工 その他輸送機械																								
261	産業機械																								
262	電気機械																								
263	業 測量・光学・医療用機械																								
264	事務用機器																								
265	品 その他機械	12	12		10				2																
271	化 陶磁器	300													300		300								
281	セメント	266,084	266,084					266,084																	
291	ガラス類																								
301	窯業品																								
311	学 重油	125,237	4,220		1,000		1,000	1,020	1,200						121,017		38,224	43,530	27,950	11,313					
320	揮発油	262,398	5,625						2,550			3,075			256,773			131,269	108,030	17,474					
321	その他の石油	365,208	4,500				2,000		800			1,700			360,708	30,500		217,953	86,640	24,340	1,275				
322	工 LNG(液化天然ガス)																								
323	LPG(液化石油ガス)																								
324	その他石油製品	18,840	1,250						1,250						17,590			1,700			15,890				
331	業 コークス	30,321	29,121		4,849	6,170	2,452		15,650						1,200					1,200					
341	石炭製品																								
351	化学薬品	32,156	21,525			755	7,500	13,270							10,631	3,840	6,791								
361	化学肥料																								
371	品 染料・塗料・合成樹脂等																								
381	軽 紙・パルプ																								
391	糸及び紡績半製品																								
401	その他繊維工業品																								
411	工 砂糖	223	223									223													
421	製造食品																								
422	業 飲料																								
423	水																								
424	たばこ																								
425	品 その他食料工業品																								
431	雑 がん具																								
441	衣服・身廻品・はきもの																								
442	工 文房具・運動娯楽用品・楽器																								
443	家具装備品																								
444	その他日用品																								
451	業 ゴム製品																								
461	木製品																								
471	品 その他製造工業品																								
481	特 金属くず	16,671	16,671		1,200	12,910		2,561																	
491	再利用資材																								
501	動植物性製造飼肥料	370	370						370																
511	殊 廃棄物																								
512	廃土砂	12,543	12,543			1,965		10,578																	
521	輸送用容器																								
531	品 取合せ品																								
541	分類不能のもの																								
999	フェリー																								

（８）上屋利用状況表

（単位：フレート・トン）

所在区域	上屋名称	床面積(㎡)	主な取扱品種	前年残高	当年取扱貨物量		当年残高
					出	入	
貞山埠頭	貞山１号上屋	4,697	肥料	2,807	13,248	14,283	3,842
	貞山２号上屋	2,025	肥料，麦・米	2,835	7,614	7,978	3,200
中埠頭	中ふ頭1号上屋	974	コークス	373	1,839	1,912	446
	中ふ頭2号上屋	937	飼料	975	17,450	18,400	1,952
西埠頭	西埠頭上屋	821	肥料	626	838	897	685
合計		**9,454**		**7,616**	**40,988**	**43,470**	**10,098**

仙台塩釜港
（石巻港区）

仙台塩釜港（石巻港区）

1．グラフで見る仙台塩釜港（石巻港区）

入港船舶の部

(1) 船種別隻数比較

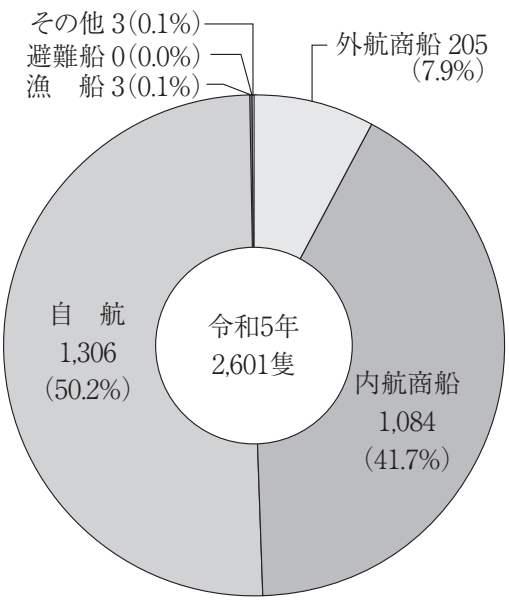

(2) 船種別総トン数比較

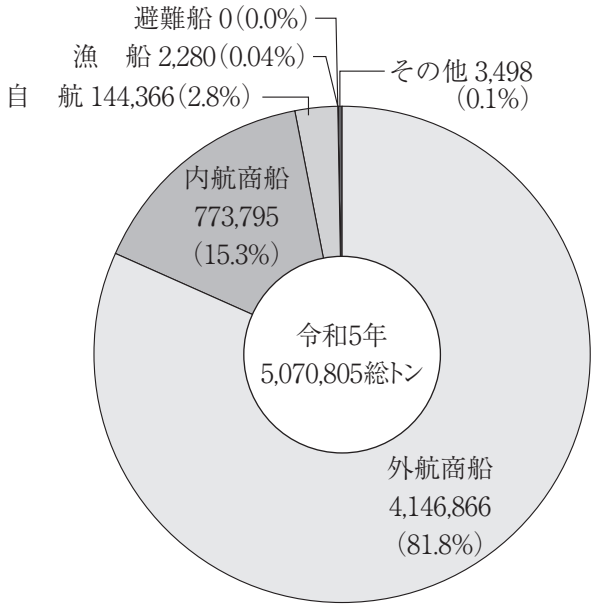

(3) 入港船舶年次比較

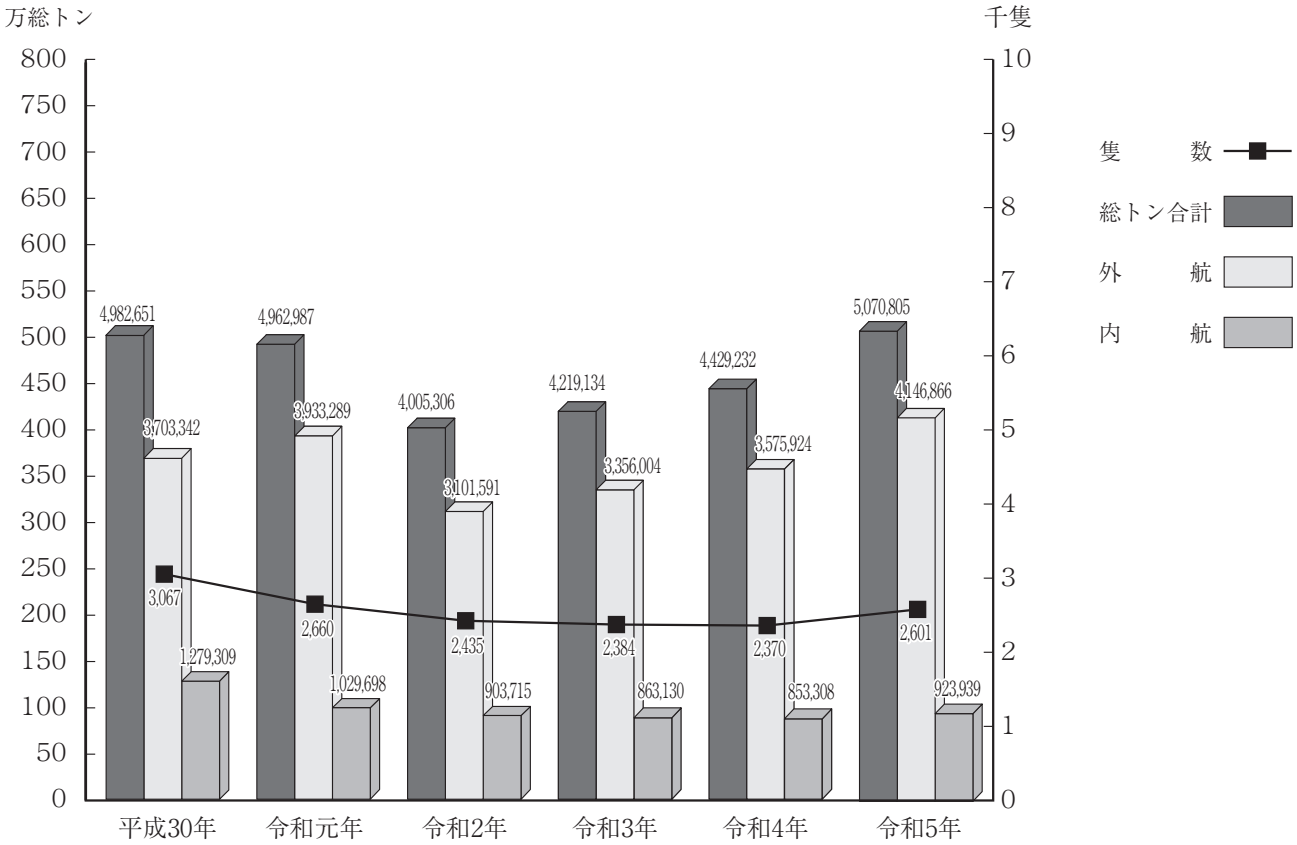

海上出入貨物の部

(1) 輸移出入別構成（単位：フレート・トン）

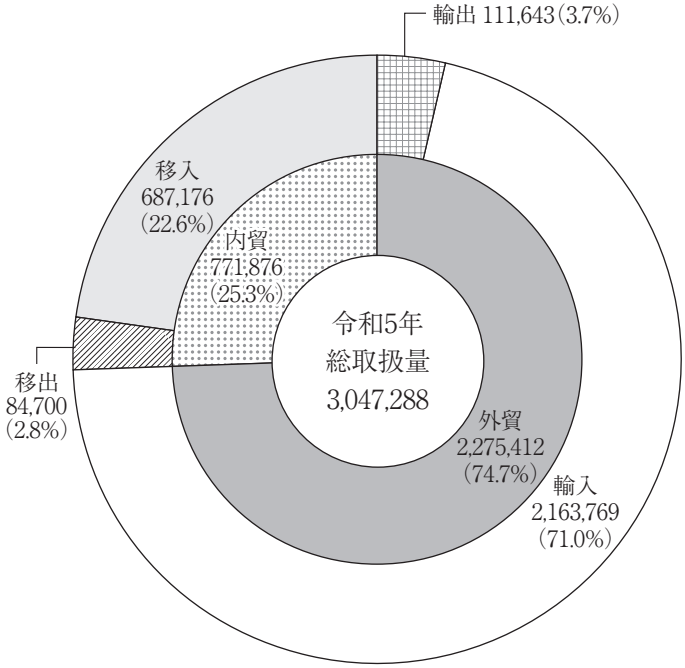

(2) 輸移出入毎の品種別構成（単位：フレート・トン）

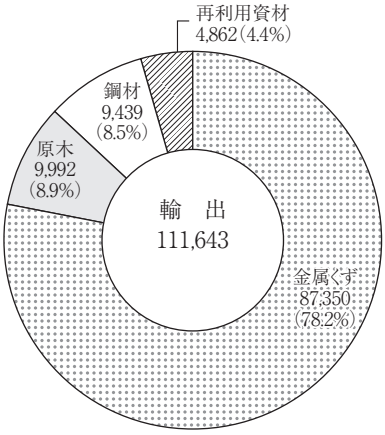

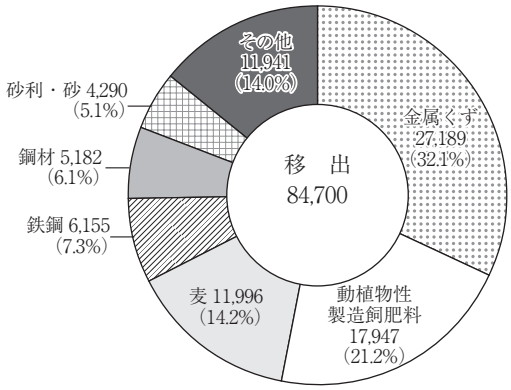

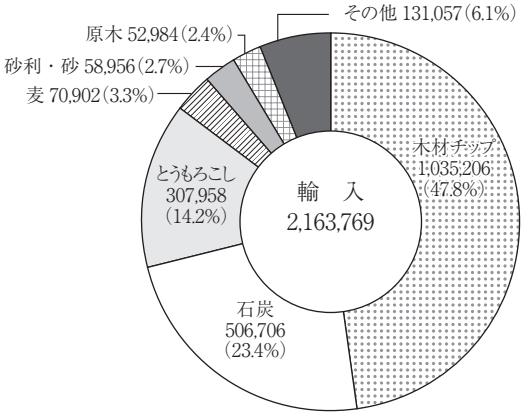

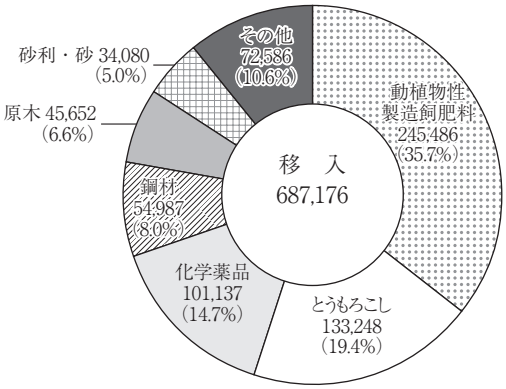

(3) 取扱貨物量年次別比較

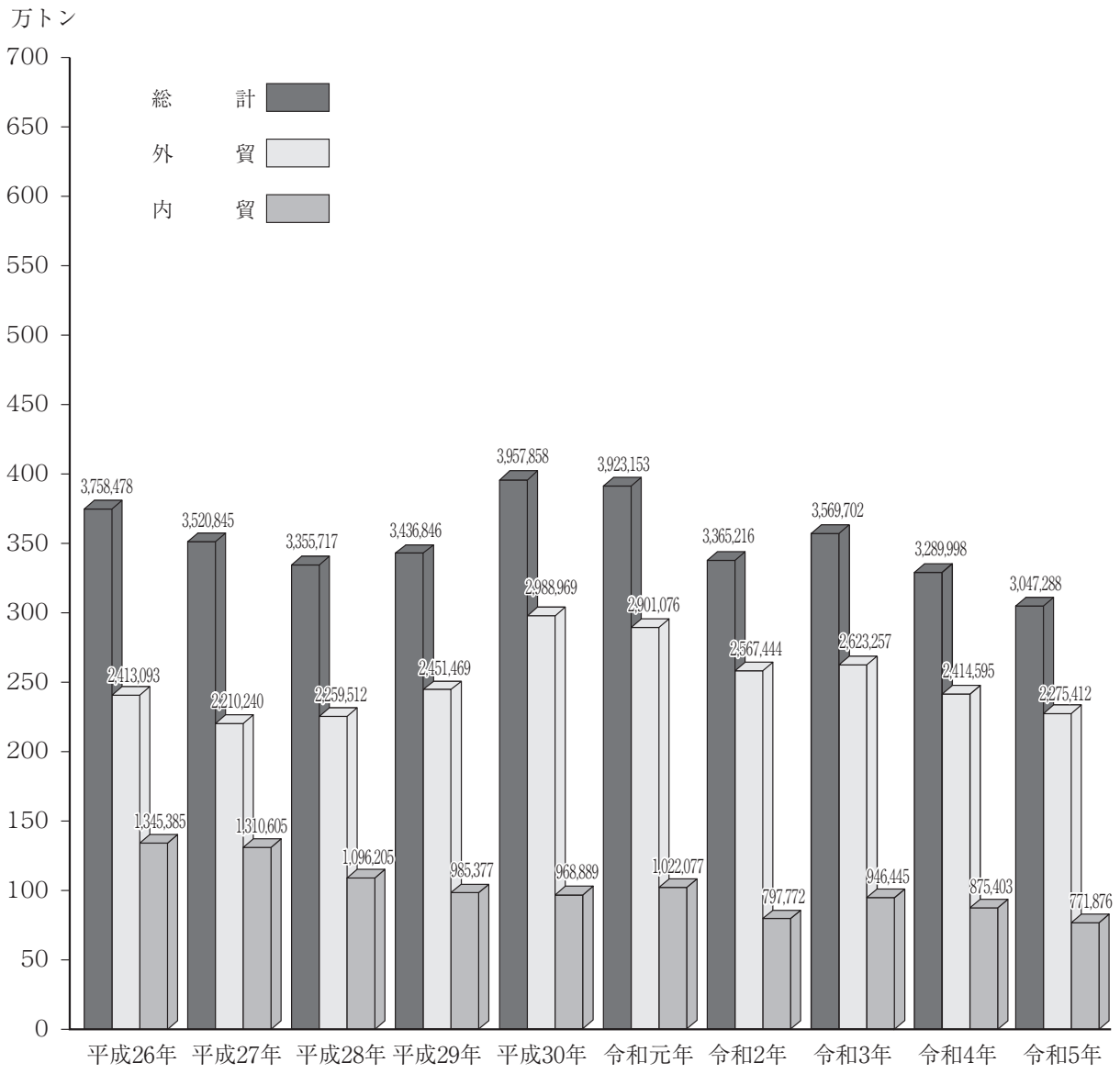

（4） 輸出貨物品種別構成年次比較（単位：フレート・トン）

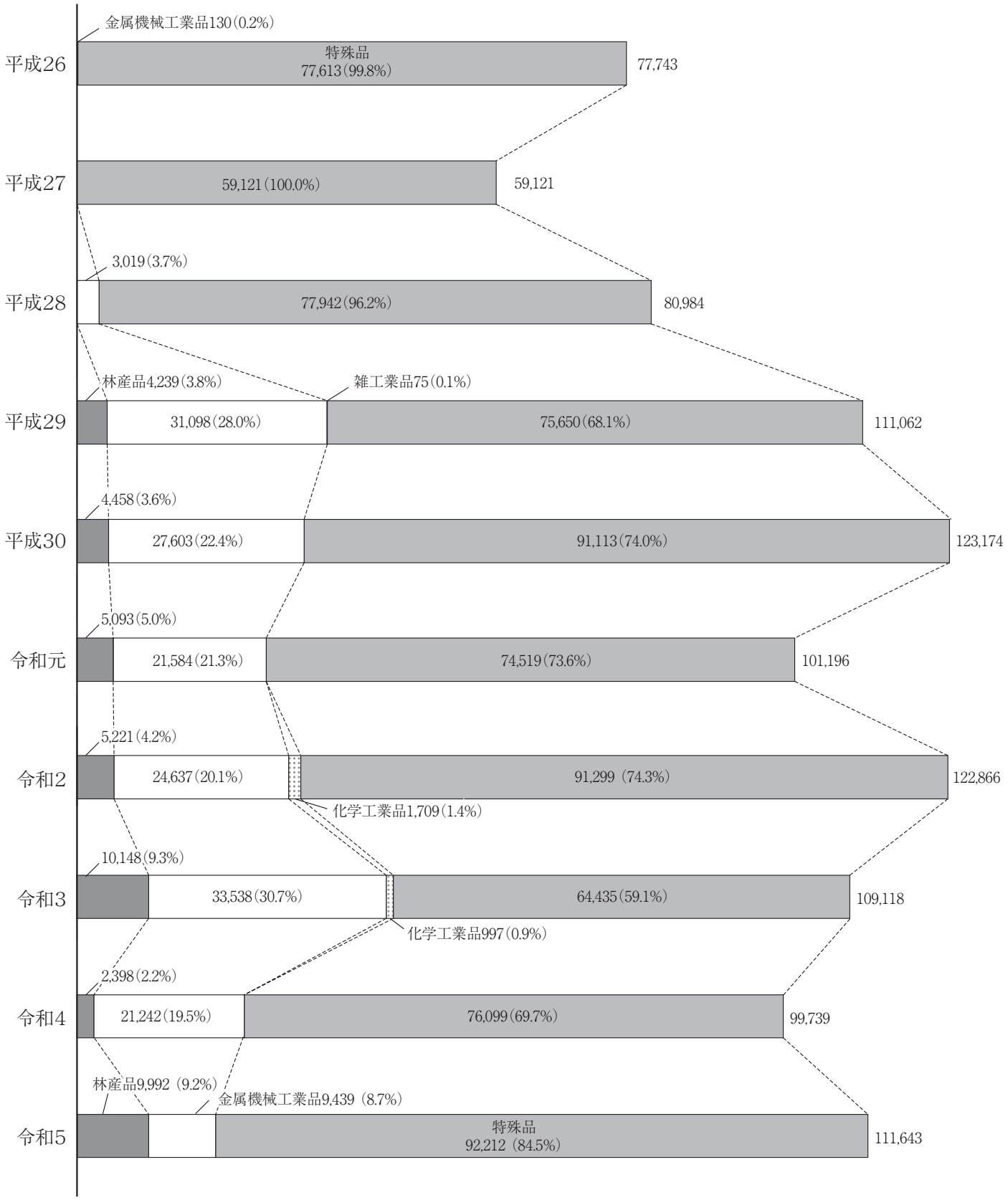

(5) 輸入貨物品種別構成年次比較（単位：フレート・トン）

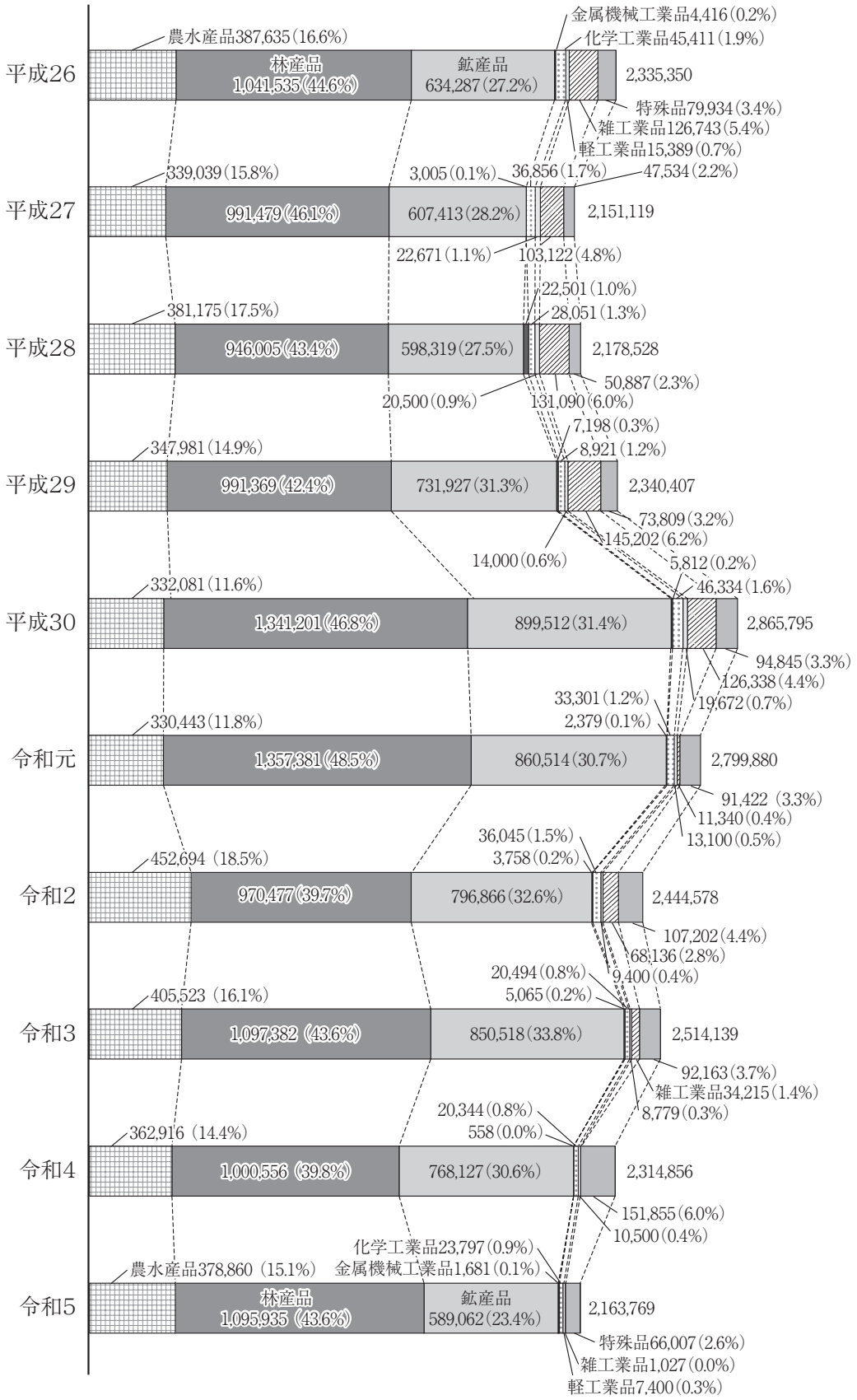

(6) 移出貨物品種別構成年次比較（単位：フレート・トン）

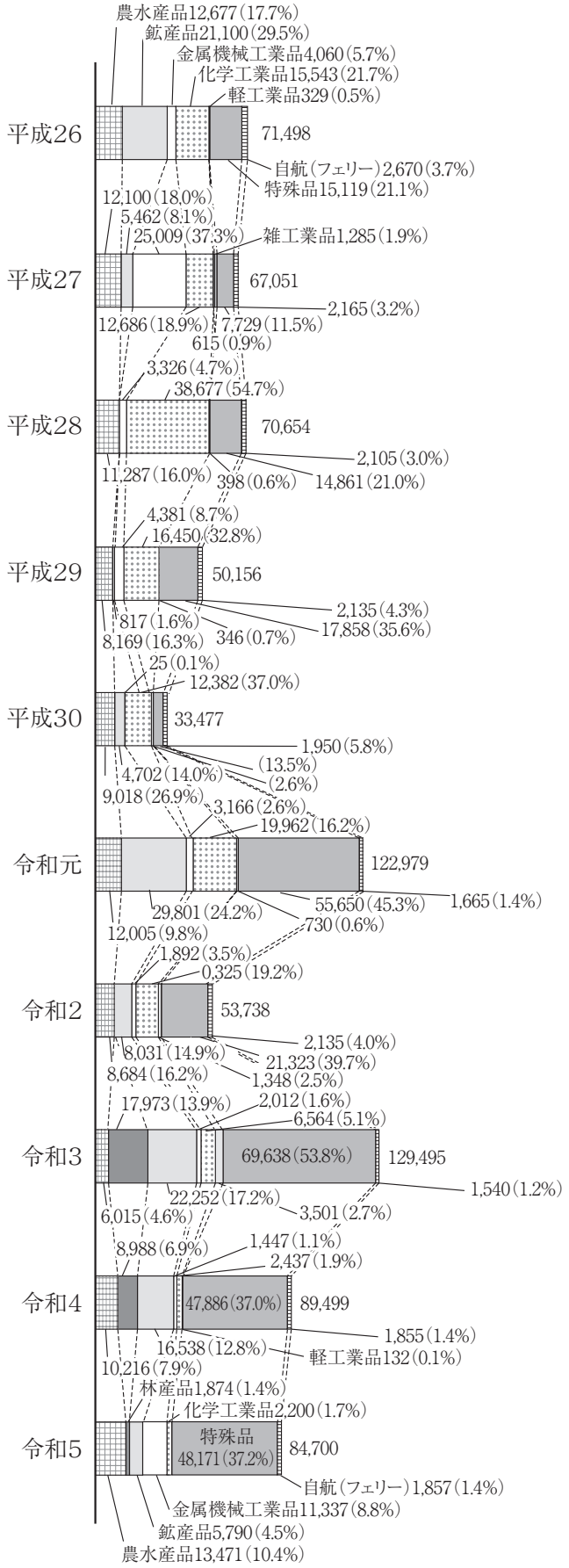

（7） 移入貨物品種別構成年次比較（単位：フレート・トン）

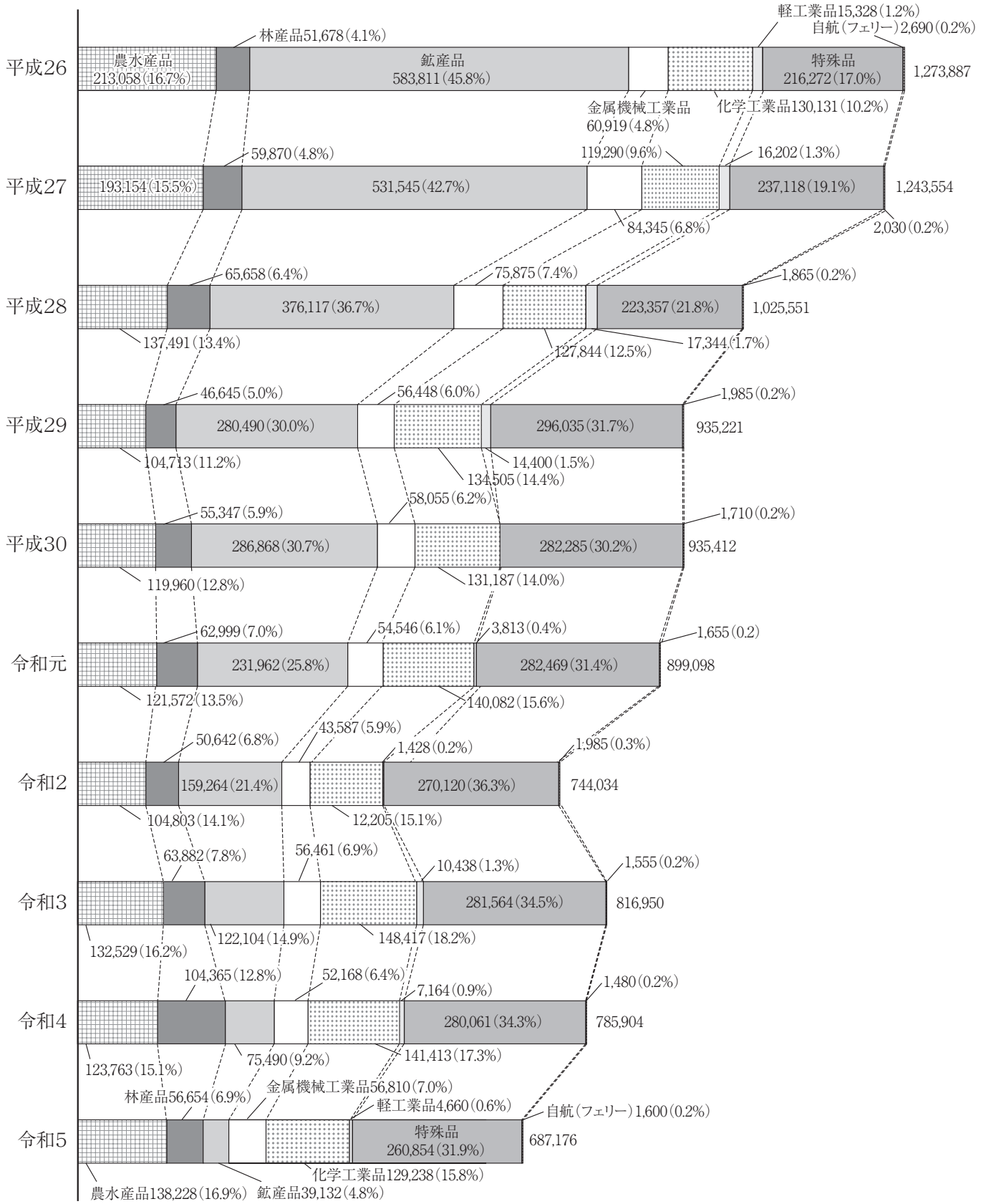

(8) 外国貿易国別構成（単位：フレート・トン）

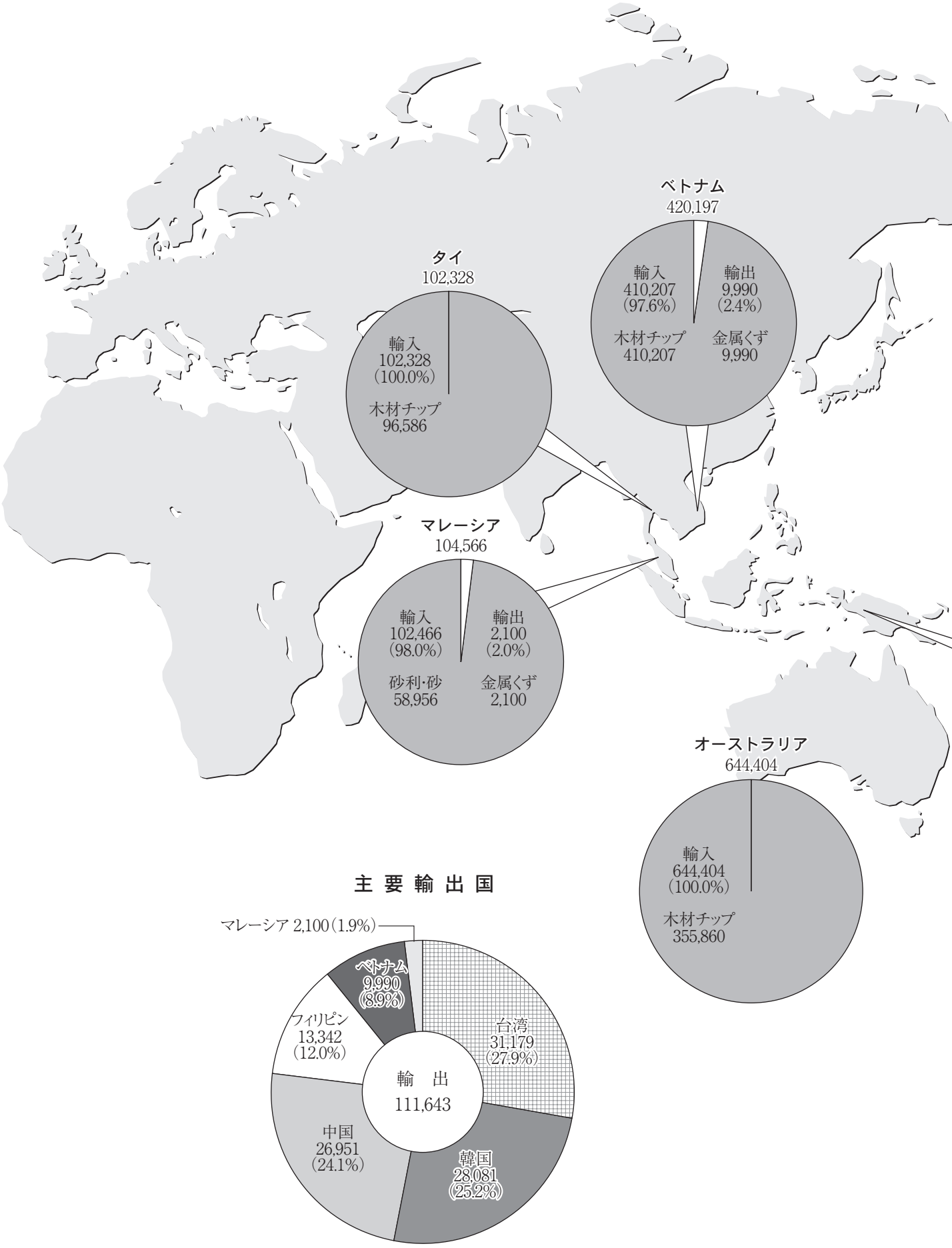

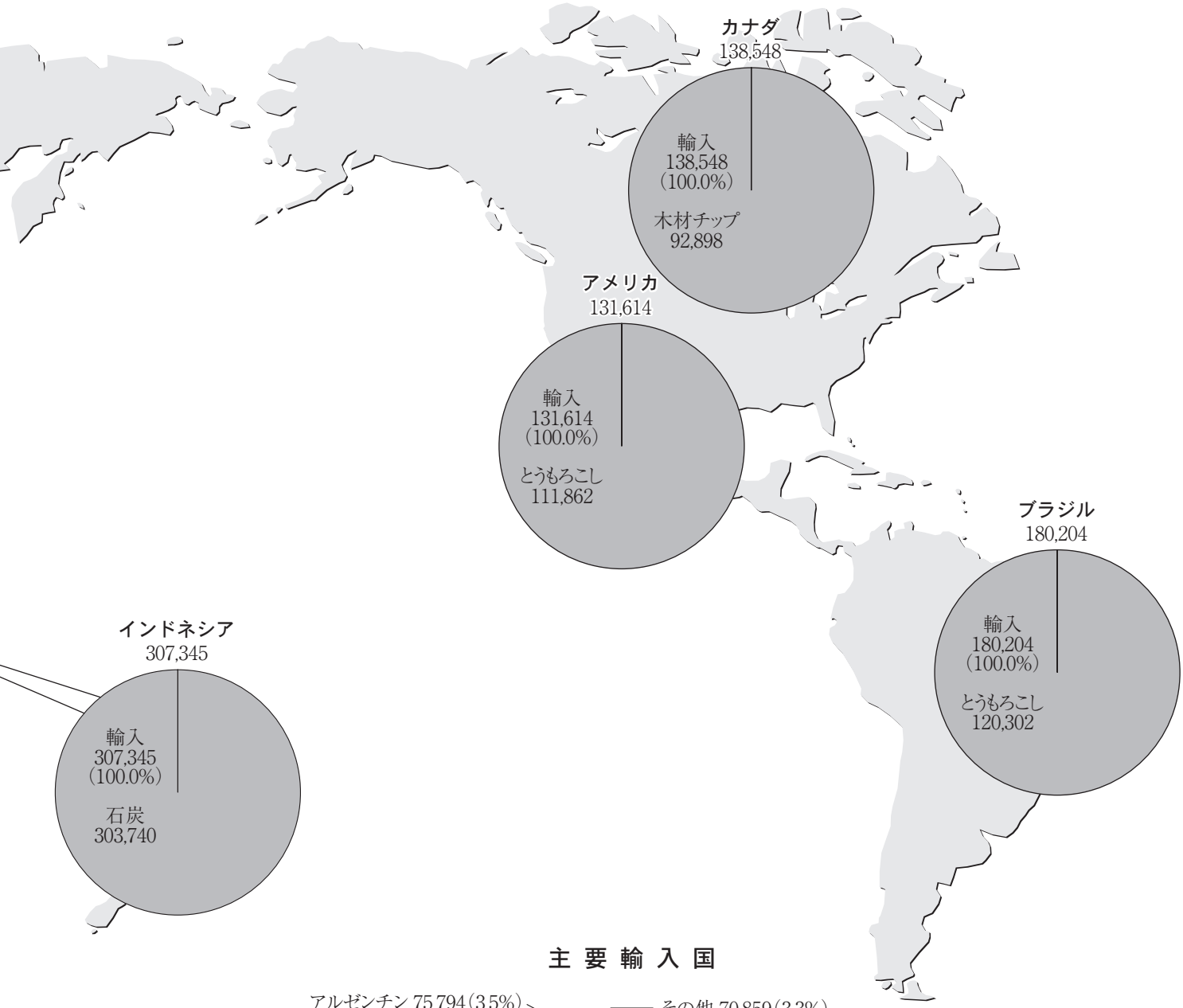
カナダ
138,548
輸入
138,548
（100.0%）
木材チップ
92,898
アメリカ
131,614
輸入
131,614
（100.0%）
とうもろこし
111,862
ブラジル
180,204
輸入
180,204
（100.0%）
とうもろこし
120,302
インドネシア
307,345
輸入
307,345
（100.0%）
石炭
303,740

主 要 輸 入 国

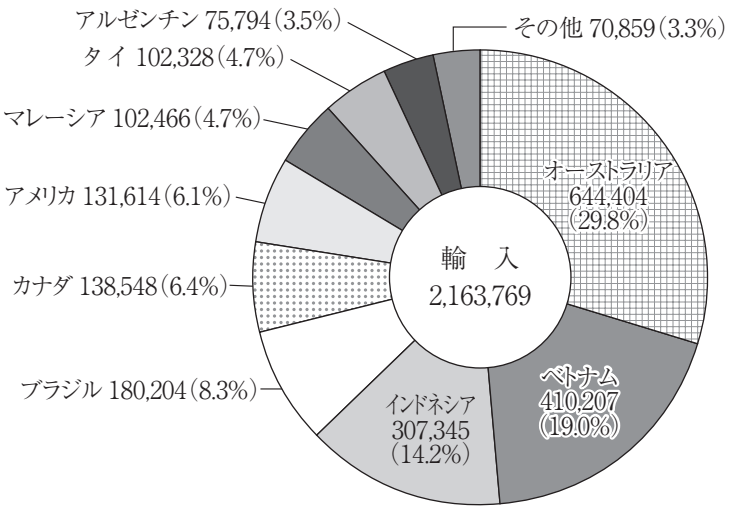
アルゼンチン 75,794（3.5%）
その他 70,859（3.3%）
タイ 102,328（4.7%）
マレーシア 102,466（4.7%）
アメリカ 131,614（6.1%）
カナダ 138,548（6.4%）
ブラジル 180,204（8.3%）
オーストラリア
644,404
（29.8%）
輸　入
2,163,769
ベトナム
410,207
（19.0%）
インドネシア
307,345
（14.2%）

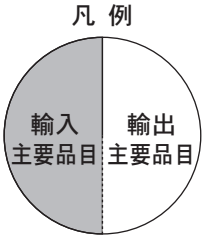
凡 例
輸入
主要品目
輸出
主要品目

(9) 内国貿易都道府県別構成（単位：フレート・トン）

主要移出都道府県

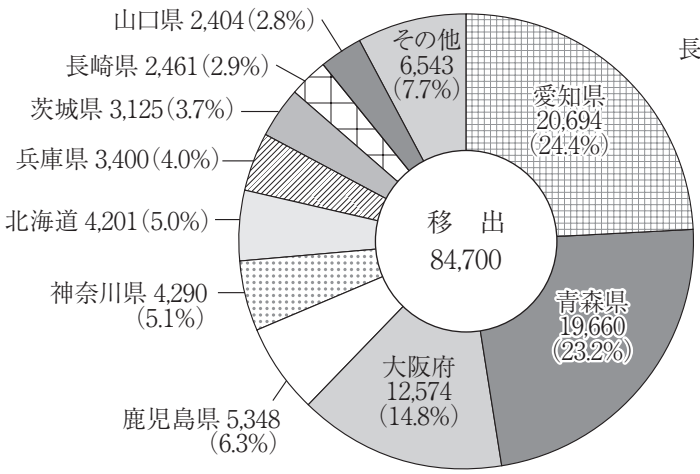

主要移入都道府県

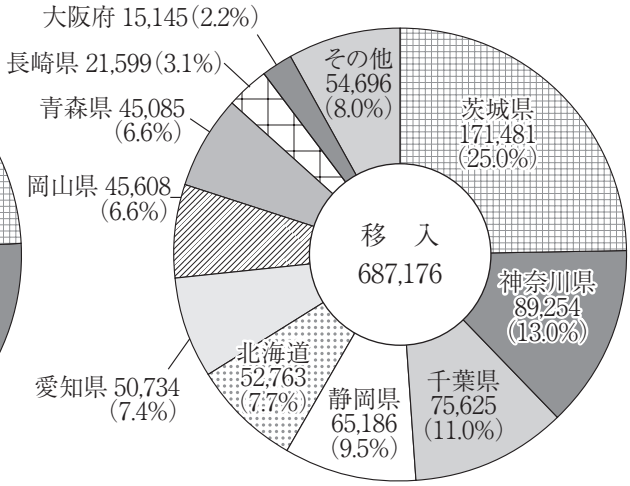

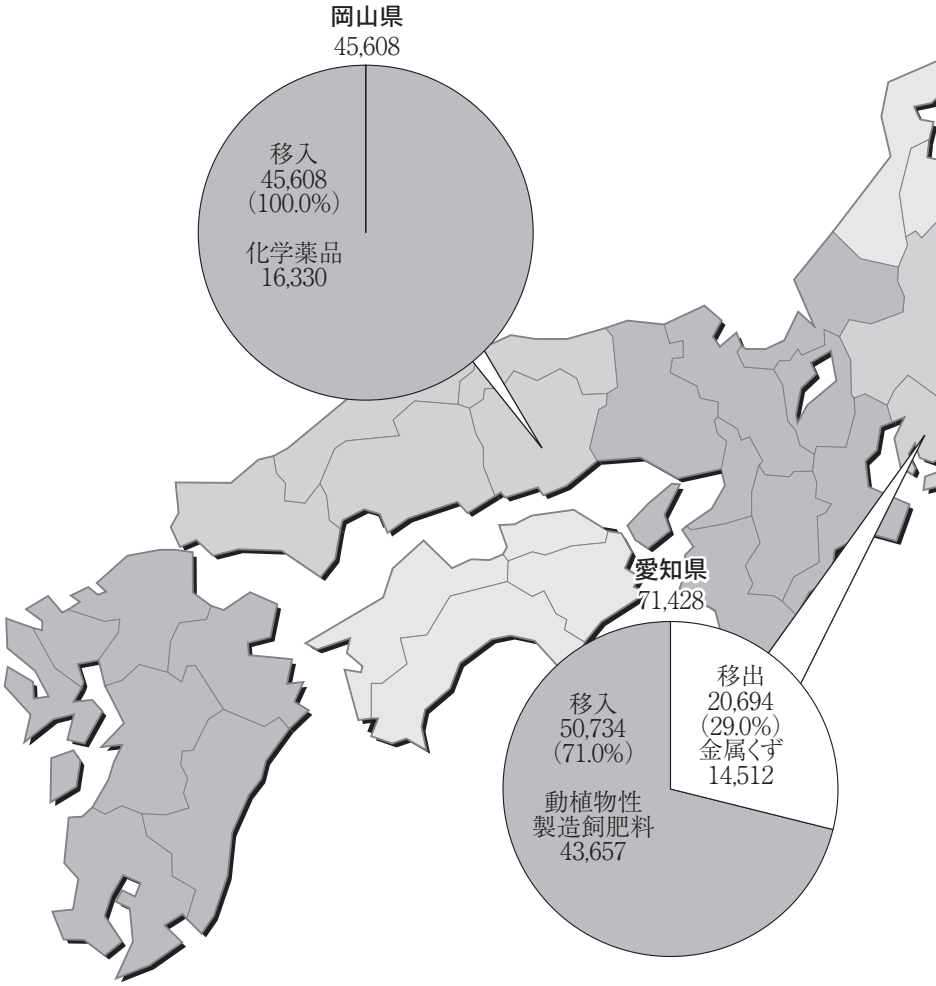

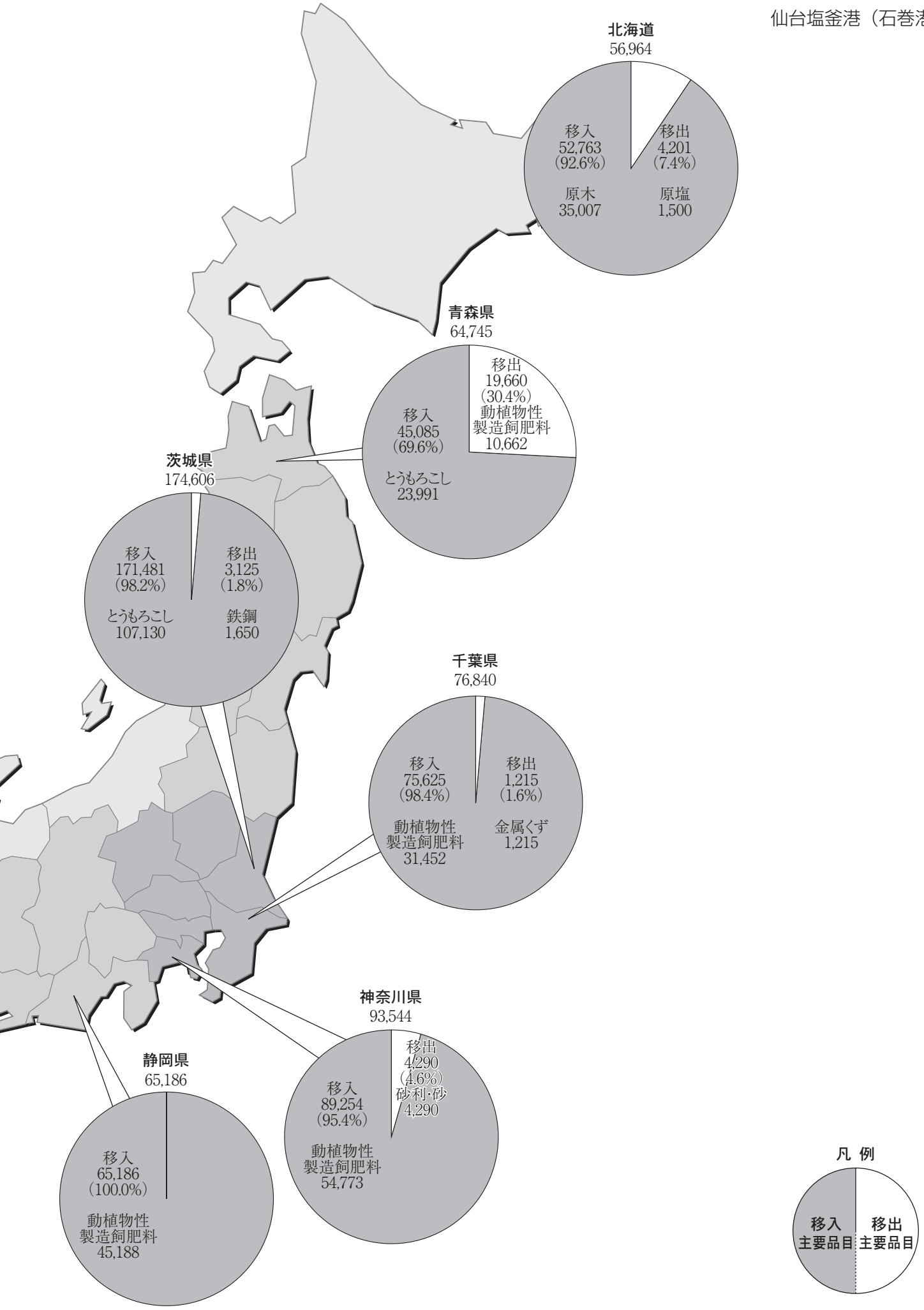
北海道
56,964
移入
52,763
(92.6%)
原木
35,007
移出
4,201
(7.4%)
原塩
1,500
青森県
64,745
移入
45,085
(69.6%)
とうもろこし
23,991
移出
19,660
(30.4%)
動植物性
製造飼肥料
10,662
茨城県
174,606
移入
171,481
(98.2%)
とうもろこし
107,130
移出
3,125
(1.8%)
鉄鋼
1,650
千葉県
76,840
移入
75,625
(98.4%)
動植物性
製造飼肥料
31,452
移出
1,215
(1.6%)
金属くず
1,215
神奈川県
93,544
移入
89,254
(95.4%)
動植物性
製造飼肥料
54,773
移出
4,290
(4.6%)
砂利・砂
4,290
静岡県
65,186
移入
65,186
(100.0%)
動植物性
製造飼肥料
45,188
凡 例
移入
主要品目
移出
主要品目

2. 概　要

2－1　入港船舶の概要

仙台塩釜港（石巻港区）入港船舶前年比較表

内・外航船別		令和5年（A）	構成比（%）	令和4年（B）	増減（A)-(B）	前年比（%）
合　計	**隻　数**	**2,601**	**100.0**	**2,370**	**231**	**109.7**
	総トン数	**5,070,805**	**100.0**	**4,429,232**	**641,573**	**114.5**
外 航 船	隻　数	205	7.9	200	5	102.5
	総トン数	4,146,866	81.8	3,575,924	570,942	116.0
内 航 船	隻　数	2,396	92.1	2,170	226	110.4
	総トン数	923,939	18.2	853,308	70,631	108.3

令和5年における仙台塩釜港（石巻港区）の入港船舶は、隻数が 2,601 隻、総トン数が 5,070,805 総トンであり、前年と比較して、隻数が 231 隻（9.7%）増加し、総トン数は 641,573 総トン（11.5%）増加している。

（1）外航船

外航船は、隻数で 205 隻と前年より 5 隻（2.5%）増加し、総トン数は 4,146,866 総トンと 570,942 総トン（16.0%）増加している。

（2）内航船

内航船は、隻数で 2,396 隻と前年より 226 隻（10.4%）増加し、総トン数は 923,939総 トンと70,631 総トン（8.3%）増加している。

2－2 海上出入貨物の概要

仙台塩釜港（石巻港区）海上出入貨物前年比較表

区　分		令和5年（A）	構成比（%）	令和4年（B）	増減（A)-(B)	前年比（%）
合　計		**3,047,288**	**100.1**	**3,289,998**	**△　242,710**	**92.6**
外貿貨物	輸　出	111,643	3.7	99,739	11,904	111.9
	輸　入	2,163,769	71.0	2,314,856	△　151,087	93.5
	計	2,275,412	74.7	2,414,595	△　139,183	94.2
内貿貨物	移　出	84,700	2.8	89,499	△　4,799	94.6
	移　入	687,176	22.6	785,904	△　98,728	87.4
	計	771,876	25.4	875,403	△　103,527	88.2

令和5年における仙台塩釜港（石巻港区）の取扱貨物量は、3,047,288トンであり、前年と比較して 242,710トン（7.4%）減少している。

そのうち、外貿貨物は 2,275,412トンで全体の 74.7%、内貿貨物は 771,876トンで全体の 25.4%となっている。

仙台塩釜港（石巻港区）主要取扱貨物前年比較表（82品目）

品　種		令和5年（A）	構成比（%）	令和4年（B）	増減（A)-(B)	前年比（%）
合　計		**3,047,288**	**100.0**	**3,289,998**	**△　242,710**	**92.6**
111	木材チップ	1,043,340	34.2	897,049	146,291	116.3
131	石炭	509,806	16.7	631,521	△　121,715	80.7
022	とうもろこし	442,681	14.5	438,225	4,456	101.0
501	動植物性製造飼肥料	298,416	9.8	402,826	△　104,410	74.1
091	原木	108,628	3.6	190,772	△　82,144	56.9
161	砂利・砂	97,326	3.2	111,816	△　14,490	87.0
	その他	547,091	18.0	617,789	△　70,698	88.6

取扱貨物については、木材チップが取扱貨物量全体の 34.2%を占め、前年と比較して 146,291トン（16.3%）増加している。

主な品種は、木材チップ、石炭、とうもろこしであり、それらで取扱貨物量全体の 65.4%を占めている。

(1)輸　出

仙台塩釜港(石巻港区)主要輸出貨物前年比較表(82品目)

品　　種	令和5年(A)	構成比(%)	令和4年(B)	増減 (A)-(B)	前年比(%)
合　　計	**111,643**	**100.0**	**99,739**	**11,904**	**111.9**
481　金　属　く　ず	87,350	78.2	76,099	11,251	114.8
221　鉄　　鋼	0	0.0	18,218	△ 18,218	0.0
222　鋼　　材	9,439	8.5	3,024	6,415	-
そ　の　他	14,854	13.3	2,398	12,456	619.4

輸出は 111,643トンで、貨物量全体の 3.7%を占めており、前年と比較して 11,904トン(11.9%)増加している。
主な品種は、金属くず、鋼材であり、それらで輸出全体の 86.7%を占めている。

(2)輸　入

仙台塩釜港(石巻港区)主要輸入貨物前年比較表(82品目)

品　　種	令和5年(A)	構成比(%)	令和4年(B)	増減 (A)-(B)	前年比(%)
合　　計	**2,163,769**	**100.0**	**2,314,856**	**△ 151,087**	**93.5**
111　木　材　チ　ッ　プ	1,035,206	47.8	873,522	161,684	118.5
131　石　　炭	506,706	23.4	631,521	△ 124,815	80.2
022　と　う　も　ろ　こ　し	307,958	14.2	315,761	△ 7,803	97.5
091　動植物性製造飼肥料	34,983	1.6	127,578	△ 92,595	27.4
91　原　　木	52,984	2.4	99,766	△ 46,782	53.1
191　石　灰　石	0	0.0	65,216	△ 65,216	0.0
そ　の　他	225,932	10.4	201,492	24,440	112.1

輸入は 2,163,769トンで、貨物量全体の 71.0%を占めており、前年と比較して 151,087トン(6.5%)減少している。
主な品種は、木材チップ、石炭、とうもろこしであり、それらで輸入全体の 85.4%を占めている。

(3)移　出

仙台塩釜港(石巻港区)主要移出貨物前年比較表(82品目)

品　　種	令和5年(A)	構成比(%)	令和4年(B)	増減(A)-(B)	前年比(%)
合　　計	**84,700**	**100.1**	**89,499**	**△ 4,799**	**94.6**
512 廃土砂	3,035	3.6	17,637	△ 14,602	17.2
011 砂利・砂	4,290	5.1	16,538	△ 12,248	25.9
501 動植物性製造飼肥料	17,947	21.2	16,288	1,659	110.2
481 金属くず	27,189	32.1	13,961	13,228	194.7
11 麦	11,996	14.2	7,653	4,343	156.7
111 木材チップ	1,874	2.2	6,726	△ 4,852	27.9
その他	18,369	21.7	10,696	7,673	171.7

移出 84,700トンで、貨物量全体の 2.7%を占めており、前年と比較して 4,799トン(5.4%)減少している。
主な品種は、動植物性製造飼肥料、金属くず、麦であり、それらで移出全体の 67.5%を占めている。

(4)移　入

移入は 687,176トンで、貨物量全体の 22.6%を占めており、前年と比較して 98,728トン(12.6%)減少している。
主な品種は、動植物性製造飼肥料、とうもろこし、化学薬品であり、それらで移入全体の 70.1%を占めている。

仙台塩釜港(石巻港区)主要移入貨物前年比較表(82品目)

品　　種	令和5年(A)	構成比(%)	令和4年(B)	増減(A)-(B)	前年比(%)
合　　計	**687,176**	**100.0**	**785,904**	**△ 98,728**	**87.4**
501 動植物性製造飼肥料	245,486	36.0	258,960	△ 13,474	94.8
022 とうもろこし	133,248	19.4	122,464	10,784	108.8
351 化学薬品	101,137	14.7	98,689	2,448	102.5
091 原木	45,652	6.6	86,346	△ 40,694	52.9
161 砂利・砂	34,080	5.0	69,459	△ 35,379	49.1
222 鋼材	54,987	8.0	50,620	4,367	108.6
その他	72,586	11.0	99,366	△ 26,780	73.0

2－3 施設利用の概要

(1)入港船舶(500 総トン以上の船舶)

仙台塩釜港(石巻港区)入港船舶公専別前年比較表

区分 / 年別	公共埠頭		専用埠頭		公共埠頭の比率(%)	
	隻数	総トン数	隻数	総トン数	隻数	総トン数
令和5年(A)	462	4,550,360	60	58,526	88.5	98.7
令和4年(B)	445	3,912,981	62	84,107	87.8	97.9
増減(A)-(B)	17	637,379	△ 2	△ 25,581	－	－
前年比(%)	103.8	116.3	96.8	69.6	－	－

入港船舶(500 総トン以上)の係留状況について、公共・専用別にみると、公共埠頭が 462 隻の利用で全体の 88.5%を占めており、前年と比較して 17 隻(3.8%)増加している。また、専用埠頭は 60 隻で全体の 11.5%を占めており、前年と比較して 2 隻(3.2%)減少している。

総トン数については、公共埠頭が 4,550,360 総トンで全体の 98.7%を占めており、前年と比較して 637,379 総トン(16.3%)増加している。また、専用埠頭は 58,526 総トンで全体の 1.3%を占めており、前年と比較して 25,581 総トン(31.4%)減少している。

(2)海上出入貨物

仙台塩釜港(石巻港区)海上出入貨物公専別前年比較表

区分 / 年別	公共埠頭 (フレート・トン)	専用埠頭 (フレート・トン)	公共埠頭の比率 (%)
令和5年(A)	2,858,047	189,241	93.8
令和4年(B)	3,092,002	197,996	94.0
増減(A)-(B)	△ 233,955	△ 8,755	－
前年比(%)	92.4	95.6	－

※ 自航(フェリー)を含む。

取扱貨物量について公共・専用別にみると、公共埠頭が 2,858,047 トンで全体の 93.8%を占めており、前年と比較して 233,955 トン(7.6%)減少している。

また、専用埠頭については、189,241 トンで全体の 6.2%を占めており、前年と比較して 8,755 トン(4.4%)減少している。

3. 入港船舶

(1) 入港船舶年次別表

種別		令和元年		令和2年		令和3年		令和4年		**令和5年**	
		隻数	総トン数	隻数	総トン数	隻数	総トン数	隻数	総トン数	**隻数**	**総トン数**
商船	外航	261	3,933,289	245	3,101,591	255	3,356,004	200	3,575,924	**205**	**4,146,866**
	内航	1,343	870,589	1,115	757,017	1,142	741,137	1,133	734,605	**1,084**	**773,795**
自航	内航	1,033	119,828	1,053	116,193	961	106,149	1,032	113,884	**1,306**	**144,366**
漁船	内航	1	760	9	10,749	7	6,215	5	4,819	**3**	**2,280**
避難船	内航	－	－	－	－	－	－	－	－	**－**	**－**
その他		22	38,521	13	19,756	19	9,629	－	－	**3**	**3,498**
外航船		261	3,933,289	245	3,101,591	255	3,356,004	200	3,575,924	**205**	**4,146,866**
内航船		2,399	1,029,698	2,190	903,715	2,129	863,130	2,170	853,308	**2,396**	**923,939**
合計		**2,660**	**4,962,987**	**2,435**	**4,005,306**	**2,384**	**4,219,134**	**2,370**	**4,429,232**	**2,601**	**5,070,805**

(2) 入港最大船舶年次別表

年次	船名	総トン数	国籍	船種
令和元年	DIAMOND PRINCESS	115,906	英国	旅客船
令和2年	SHEARWATER	49,720	パナマ	チップ船
令和3年	SHEARWATER	49,720	パナマ	チップ船
令和4年	SHEARWATER	49,854	パナマ	チップ船
令和5年	**SHEARWATER**	**49,854**	**パナマ**	**チップ船**

(3) 入港船舶船種別月別表

		合計		商船		自航	漁船	避難船	その他
		外航	内航	外航	内航	内航			
隻数	**合計**	**205**	**2,396**	**205**	**1,084**	**1,306**	**3**	**0**	**3**
	1月	21	164	21	76	88	－	－	－
	2月	15	245	15	98	147	－	－	－
	3月	19	188	19	99	89	－	－	－
	4月	21	168	21	83	85	－	－	－
	5月	18	173	18	89	84	－	－	－
	6月	12	178	12	98	78	1	－	1
	7月	20	189	20	91	97	－	－	1
	8月	14	173	14	79	93	－	－	1
	9月	17	280	17	96	183	1	－	－
	10月	18	161	18	82	78	1	－	－
	11月	17	141	17	86	55	－	－	－
	12月	13	336	13	107	229	－	－	－
総トン数	**合計**	**4,146,866**	**923,939**	**4,146,866**	**773,795**	**144,366**	**2,280**	**0**	**3,498**
	1月	447,851	51,500	447,851	41,792	9,708	－	－	－
	2月	338,500	85,798	338,500	69,491	16,307	－	－	－
	3月	370,369	81,529	370,369	71,696	9,833	－	－	－
	4月	393,028	64,442	393,028	55,069	9,373	－	－	－
	5月	271,341	71,246	271,341	61,978	9,268	－	－	－
	6月	149,895	73,563	149,895	63,992	8,642	760	－	169
	7月	477,646	75,032	477,646	64,033	10,701	－	－	298
	8月	439,925	67,086	439,925	53,686	10,369	－	－	3,031
	9月	364,009	105,730	364,009	84,867	20,103	760	－	－
	10月	339,452	80,885	339,452	71,451	8,674	760	－	－
	11月	375,087	63,167	375,087	56,972	6,195	－	－	－
	12月	179,763	103,961	179,763	78,768	25,193	－	－	－

(4) 入港船舶総トン数階級別表

種　別	合　計		30,000総トン以上		10,000総トン以上 30,000総トン未満		6,000総トン以上 10,000総トン未満	
	隻数	総トン数	隻数	総トン数	隻数	総トン数	隻数	総トン数
合　計	**2,601**	**5,070,805**	**70**	**3,093,830**	**33**	**687,412**	**15**	**139,011**
外 航 船	205	4,146,867	70	3,093,830	31	642,468	15	139,011
内 航 船	2,396	923,938	−	−	2	44,944	−	−
外航商船	205	4,146,867	70	3,093,830	31	642,468	15	139,011
外航自航	−	−	−	−	−	−	−	−
内航商船	1,084	773,794	−	−	2	44,944	−	−
内航自航	1,306	144,366	−	−	−	−	−	−
漁　船	3	2,280	−	−	−	−	−	−
避 難 船	−	−	−	−	−	−	−	−
そ の 他	3	3,498	−	−	−	−	−	−

種　別	3,000総トン以上 6,000総トン未満		1,000総トン以上 3,000総トン未満		500総トン以上 1,000総トン未満		5総トン以上 500総トン未満	
	隻数	総トン数	隻数	総トン数	隻数	総トン数	隻数	総トン数
合　計	**66**	**274,555**	**68**	**153,585**	**221**	**181,549**	**2,128**	**540,863**
外 航 船	28	133,577	61	137,981	−	−	−	−
内 航 船	38	140,978	7	15,604	221	181,549	2,128	540,863
外航商船	28	133,577	61	137,981	−	−	−	−
外航自航	−	−	−	−	−	−	−	−
内航商船	37	137,947	7	15,604	218	179,269	820	396,030
内航自航	−	−	−	−	−	−	1,306	144,366
漁　船	−	−	−	−	3	2,280	−	−
避 難 船	−	−	−	−	−	−	−	−
そ の 他	1	3,031	−	−	−	−	2	467

(5)船舶乗降人員年次別表

	令和元年	令和2年	令和3年	令和4年	**令和5年**
合　計	**71,598**	**40,262**	**38,416**	**66,560**	**82,630**
乗込人員	35,932	20,014	19,151	33,028	**41,065**
上陸人員	35,666	20,248	19,265	33,532	**41,565**

(6)船舶乗降人員月別表

	合　計	外　国　航　路		内　国　航　路	
		乗込人員	上陸人員	乗込人員	上陸人員
合　計	**82,630**	**0**	**0**	**41,065**	**41,565**
1月	3,305	－	－	1,614	1,691
2月	3,020	－	－	1,486	1,534
3月	6,079	－	－	3,063	3,016
4月	5,664	－	－	2,763	2,901
5月	10,405	－	－	5,185	5,220
6月	6,305	－	－	3,131	3,174
7月	10,602	－	－	5,298	5,304
8月	11,245	－	－	5,625	5,620
9月	8,155	－	－	4,046	4,109
10月	8,183	－	－	4,045	4,138
11月	4,915	－	－	2,445	2,470
12月	4,752	－	－	2,364	2,388

４．海上出入貨物

(1)　海上出入貨物の年次別表

（単位：フレート・トン）

年次	合計			外国貿易			内国貿易		
	計	輸移出	輸移入	計	輸出	輸入	計	移出	移入
昭和28年	277,207	99,802	177,405	0	0	0	277,207	99,802	177,405
昭和29年	253,608	104,117	149,491	0	0	0	253,608	104,117	149,491
昭和30年	294,940	119,125	175,815	0	0	0	294,940	119,125	175,815
昭和31年	285,307	122,972	162,335	0	0	0	285,307	122,972	162,335
昭和32年	332,066	92,317	239,749	0	0	0	332,066	92,317	239,749
昭和33年	342,660	88,964	253,696	0	0	0	342,660	88,964	253,696
昭和34年	345,458	98,136	247,322	0	0	0	345,458	98,136	247,322
昭和35年	294,965	89,506	205,459	0	0	0	294,965	89,506	205,459
昭和36年	368,972	114,709	254,263	0	0	0	368,972	114,709	254,263
昭和37年	449,766	124,050	325,716	0	0	0	449,766	124,050	325,716
昭和38年	452,558	161,918	290,640	0	0	0	452,558	161,918	290,640
昭和39年	494,551	207,235	287,316	0	0	0	494,551	207,235	287,316
昭和40年	499,120	216,531	282,589	0	0	0	499,120	216,531	282,589
昭和41年	508,699	214,333	294,366	0	0	0	508,699	214,333	294,366
昭和42年	702,472	215,568	486,904	141,465	36	141,429	561,007	215,532	345,475
昭和43年	1,014,624	216,906	797,718	360,371	0	360,371	654,253	216,906	437,347
昭和44年	1,232,010	260,966	971,044	532,147	0	532,147	699,863	260,966	438,897
昭和45年	1,613,571	266,292	1,347,279	665,868	75	665,793	947,703	266,217	681,486
昭和46年	1,748,932	287,254	1,461,678	711,716	600	711,116	1,037,216	286,654	750,562
昭和47年	2,424,020	362,585	2,061,435	1,144,566	11,406	1,133,160	1,279,454	351,179	928,275
昭和48年	3,051,034	354,116	2,696,918	1,515,422	4,407	1,511,015	1,535,612	349,709	1,185,903
昭和49年	3,079,103	360,207	2,718,896	1,475,914	18,874	1,457,040	1,603,189	341,333	1,261,856
昭和50年	2,672,755	359,717	2,313,038	1,429,100	23,781	1,405,319	1,243,655	335,936	907,719
昭和51年	3,411,241	420,044	2,991,197	1,968,724	18,267	1,950,457	1,442,517	401,777	1,040,740
昭和52年	3,439,996	365,762	3,074,234	1,625,528	16,911	1,608,617	1,814,468	348,851	1,465,617
昭和53年	3,656,870	389,690	3,267,180	1,667,434	23,738	1,643,696	1,989,436	365,952	1,623,484
昭和54年	3,921,151	346,828	3,574,323	1,820,254	18,572	1,801,682	2,100,897	328,256	1,772,641
昭和55年	3,903,482	337,398	3,566,084	1,810,956	20,945	1,790,011	2,092,526	316,453	1,776,073
昭和56年	3,657,815	319,090	3,338,725	1,963,589	32,905	1,930,684	1,694,226	286,185	1,408,041
昭和57年	3,813,494	368,165	3,445,329	2,147,755	29,559	2,118,196	1,665,739	338,606	1,327,133
昭和58年	3,817,962	227,485	3,590,477	2,387,296	8,010	2,379,286	1,430,666	219,475	1,211,191
昭和59年	4,371,941	386,602	3,985,339	2,881,017	28,574	2,852,443	1,490,924	358,028	1,132,896
昭和60年	4,196,407	285,698	3,910,709	2,797,895	42,602	2,755,293	1,398,512	243,096	1,155,416
昭和61年	4,459,749	325,946	4,133,803	3,057,644	34,515	3,023,129	1,402,105	291,431	1,110,674
昭和62年	4,896,514	423,205	4,473,309	3,467,005	7,640	3,459,365	1,429,509	415,565	1,013,944
昭和63年	5,066,714	411,089	4,655,625	3,771,268	30,929	3,740,339	1,295,446	380,160	915,286
平成元年	5,700,503	467,438	5,233,065	4,285,595	27,752	4,257,843	1,414,908	439,686	975,222
平成２年	5,570,573	472,346	5,098,227	4,169,092	19,998	4,149,094	1,401,481	452,348	949,133
平成３年	5,419,097	406,256	5,012,841	4,202,569	52,037	4,150,532	1,216,528	354,219	862,309
平成４年	5,235,776	393,329	4,842,447	3,989,757	41,581	3,948,176	1,246,019	351,748	894,271
平成５年	5,205,983	546,351	4,659,632	3,799,572	42,486	3,757,086	1,406,411	503,865	902,546
平成６年	5,308,835	468,127	4,840,708	3,844,142	34,694	3,809,448	1,464,693	433,433	1,031,260
平成７年	5,441,980	450,475	4,991,505	4,004,692	35,738	3,968,954	1,437,288	414,737	1,022,551
平成８年	5,408,175	403,516	5,004,659	3,856,752	41,146	3,815,606	1,551,423	362,370	1,189,053
平成９年	5,428,925	408,922	5,020,003	3,885,485	67,612	3,817,873	1,543,440	341,310	1,202,130
平成10年	4,763,662	371,123	4,392,539	3,234,318	91,905	3,142,413	1,529,344	279,218	1,250,126
平成11年	5,006,202	319,444	4,686,758	3,535,402	80,803	3,454,599	1,470,800	238,641	1,232,159
平成12年	4,836,409	247,230	4,589,179	3,454,338	42,276	3,412,062	1,382,071	204,954	1,177,117
平成13年	4,621,020	254,807	4,366,213	3,327,187	60,616	3,266,571	1,293,833	194,191	1,099,642
平成14年	4,954,939	250,562	4,704,377	3,489,491	69,854	3,419,637	1,465,448	180,708	1,284,740
平成15年	5,238,567	275,176	4,963,391	3,657,864	88,737	3,569,127	1,580,703	186,439	1,394,264
平成16年	5,170,434	233,623	4,936,811	3,722,271	76,057	3,646,214	1,448,163	157,566	1,290,597
平成17年	4,789,430	293,104	4,496,326	3,512,599	132,175	3,380,424	1,276,831	160,929	1,115,902
平成18年	5,106,036	359,657	4,746,379	3,803,151	215,140	3,588,011	1,302,885	144,517	1,158,368
平成19年	4,926,231	373,539	4,552,692	3,558,218	196,066	3,362,152	1,368,013	177,473	1,190,540
平成20年	4,417,196	372,099	4,045,097	3,047,127	165,856	2,881,271	1,370,069	206,243	1,163,826
平成21年	3,683,169	290,725	3,392,444	2,510,596	116,192	2,394,404	1,172,573	174,533	998,040
平成22年	4,044,218	301,968	3,742,250	2,738,864	94,921	2,643,943	1,305,354	207,047	1,098,307
平成23年	1,685,604	187,575	1,498,029	1,028,717	27,473	1,001,244	656,887	160,102	496,785
平成24年	2,763,092	191,046	2,572,046	1,922,002	89,442	1,832,560	841,090	101,604	739,486
平成25年	3,953,158	369,939	3,583,219	2,248,393	67,570	2,180,823	1,704,765	302,369	1,402,396
平成26年	3,758,478	149,241	3,609,237	2,413,093	77,743	2,335,350	1,345,385	71,498	1,273,887
平成27年	3,520,845	126,172	3,394,673	2,210,240	59,121	2,151,119	1,310,605	67,051	1,243,554
平成28年	3,355,717	151,638	3,204,079	2,259,512	80,984	2,178,528	1,096,205	70,654	1,025,551
平成29年	3,436,846	161,218	3,275,628	2,451,469	111,062	2,340,407	985,377	50,156	935,221
平成30年	3,957,858	156,651	3,801,207	2,988,969	123,174	2,865,795	968,889	33,477	935,412
令和元年	3,923,153	224,175	3,698,978	2,901,076	101,196	2,799,880	1,022,077	122,979	899,098
令和2年	3,365,216	176,604	3,188,612	2,567,444	122,866	2,444,578	797,772	53,738	744,034
令和3年	3,569,702	238,613	3,331,089	2,623,257	109,118	2,514,139	946,445	129,495	816,950
令和4年	3,289,998	189,238	3,100,760	2,414,595	99,739	2,314,856	875,403	89,499	785,904
令和5年	**3,047,288**	**196,343**	**2,850,945**	**2,275,412**	**111,643**	**2,163,769**	**771,876**	**84,700**	**687,176**

（2） 海上出入貨物の品種別公共・専用別表

（単位：フレート・トン）

総括表	区分	合計	外貿 計	外貿 輸出	外貿 輸入	内貿 計	内貿 移出	内貿 移入
合計	フェリー貨物を除く	3,043,831	2,275,412	111,643	2,163,769	768,419	82,843	685,576
合計	〃 含む	3,047,288	2,275,412	111,643	2,163,769	771,876	84,700	687,176
公共	フェリー貨物を除く	2,854,590	2,261,522	111,643	2,149,879	593,068	81,368	511,700
公共	〃 含む	2,858,047	2,261,522	111,643	2,149,879	596,525	83,225	513,300
専用	フェリー貨物を除く	189,241	13,890		13,890	175,351	1,475	173,876
専用	〃 含む	189,241	13,890		13,890	175,351	1,475	173,876

（単位：フレート・トン）

品類・品種別			合計	公共 計	公共 輸出	公共 輸入	公共 移出	公共 移入	専用 計	専用 輸出	専用 輸入	専用 移出	専用 移入
合計			3,047,288	2,858,047	111,643	2,149,879	83,225	513,300	189,241		13,890	1,475	173,876
11	農水産品	麦	86,601	86,601		70,902	11,996	3,703					
21		米											
22		とうもろこし	442,681	366,075		307,958		58,117	76,606			1,475	75,131
23		豆類											
24		その他雑穀	1,277	1,277				1,277					
31		野菜・果物											
41		綿花											
51		その他農産品											
61		羊毛											
71		その他畜産品											
81		水産品											
91	林産品	原木	108,628	108,628	9,992	52,984		45,652					
92		製材	7,745	7,745		7,745							
101		樹脂類											
111		木材チップ	1,043,340	1,043,340		1,035,206	1,874	6,260					
112		その他林産品	4,742	4,742				4,742					
121		薪炭											
131	鉱産品	石炭	509,806	509,806		506,706		3,100					
141		鉄鉱石											
151		金属鉱											
161		砂利・砂	97,326	97,326		58,956	4,290	34,080					
162		石材											
171		原油											
181		りん鉱石											
191		石灰石											
201		原塩	26,852	26,852		23,400	1,500	1,952					
211		非金属鉱物											
221	金属機械工業品	鉄鋼	7,660	7,660			6,155	1,505					
222		鋼材	69,608	69,608	9,439		5,182	54,987					
231		非鉄金属											
241		金属製品											
251		鉄道車両											
252		完成自動車											
253		その他輸送用車両											
254		二輪自動車											
255		自動車部品											
256		その他輸送用機械											
261		産業機械	1,857	1,857		1,539		318					
262		電気機械	142	142		142							
263		測量・光学・医療用器械											
264		事務用機器											
265		その他機械											
271	化学工業品	陶磁器											
281		セメント											
291		ガラス類											
301		窯業品	14,939						14,939		7,869		7,070
311		重油											
320		揮発油											
321		その他の石油											
322		LNG（液化天然ガス）											
323		LPG（液化石油ガス）											
324		その他石油製品											
331		コークス											
341		石炭製品											
351		化学薬品	107,158	40,875				40,875	66,283		6,021		60,262
361		化学肥料	24,379	24,379		6,317	2,200	15,862					
371		染料・塗料・合成樹脂等	8,759	8,759		3,590		5,169					
381	軽工業品	紙・パルプ	3,708	3,708				3,708					
391		糸及び紡績半製品											
401		その他繊維工業品	499	499				499					
411		砂糖	5,600	5,600		5,600							
421		製造食品	1,800	1,800		1,800							
422		飲料											
423		水											
424		たばこ											
425		その他食料工業品	453	453				453					
431	雑工業品	がん具											
441		衣服・身廻品・はきもの											
442		文房具・運動娯楽用品・楽器											
443		家具装備品											
444		その他日用品											
451		ゴム製品											
461		木製品	1,027	1,027		1,027							
471		その他製造工業品											
481	特殊品	金属くず	116,947	116,947	87,350		27,189	2,408					
491		再利用資材	48,846	48,846	4,862	31,024		12,960					
501		動植物性製造飼肥料	298,416	267,003		34,983	17,947	214,073	31,413				31,413
511		廃棄物											
512		廃土砂	3,035	3,035			3,035						
521		輸送用容器											
531		取合せ品											
541	分類不能のもの												
999	フェリー		3,457	3,457			1,857	1,600					

(3) 海上出入貨物の品種別外貿・内貿別表

（単位:フレート・トン）

品類・品種別		合計			外国貿易			内国貿易		
		計	輸移出	輸移入	計	輸出	輸入	計	移出	移入
合計		3,047,288	196,343	2,850,945	2,275,412	111,643	2,163,769	771,876	84,700	687,176
(1)農水産品		530,559	13,471	517,088	378,860		378,860	151,699	13,471	138,228
11	麦	86,601	11,996	74,605	70,902		70,902	15,699	11,996	3,703
21	米									
22	とうもろこし	442,681	1,475	441,206	307,958		307,958	134,723	1,475	133,248
23	豆類									
24	その他雑穀	1,277		1,277				1,277		1,277
31	野菜・果物									
41	綿花									
51	その他農産品									
61	羊毛									
71	その他畜産品									
81	水産品									
(2)林産品		1,164,455	11,866	1,152,589	1,105,927	9,992	1,095,935	58,528	1,874	56,654
91	原木	108,628	9,992	98,636	62,976	9,992	52,984	45,652		45,652
92	製材	7,745		7,745	7,745		7,745			
101	樹脂類									
111	木材チップ	1,043,340	1,874	1,041,466	1,035,206		1,035,206	8,134	1,874	6,260
112	その他林産品	4,742		4,742				4,742		4,742
121	薪炭									
(3)鉱産品		633,984	5,790	628,194	589,062		589,062	44,922	5,790	39,132
131	石炭	509,806		509,806	506,706		506,706	3,100		3,100
141	鉄鉱石									
151	金属鉱									
161	砂利・砂	97,326	4,290	93,036	58,956		58,956	38,370	4,290	34,080
162	石材									
171	原油									
181	りん鉱石									
191	石灰石									
201	原塩	26,852	1,500	25,352	23,400		23,400	3,452	1,500	1,952
211	非金属鉱物									
(4)金属機械工業品		79,267	20,776	58,491	11,120	9,439	1,681	68,147	11,337	56,810
221	鉄鋼	7,660	6,155	1,505				7,660	6,155	1,505
222	鋼材	69,608	14,621	54,987	9,439	9,439		60,169	5,182	54,987
231	非鉄金属									
241	金属製品									
251	鉄道車両									
252	完成自動車									
253	その他輸送用車両									
254	二輪自動車									
255	自動車部品									
256	その他輸送用機械									
261	産業機械	1,857		1,857	1,539		1,539	318		318
262	電気機械	142		142	142		142			
263	測量・光学・医療用器械									
264	事務用機器									
265	その他機械									
(5)化学工業品		155,235	2,200	153,035	23,797		23,797	131,438	2,200	129,238
271	陶磁器									
281	セメント									
291	ガラス類									
301	窯業品	14,939		14,939	7,869		7,869	7,070		7,070
311	重油									
320	揮発油									
321	その他の石油									
322	LNG(液化天然ガス)									
323	LPG(液化石油ガス)									
324	その他石油製品									
331	コークス									
341	石炭製品									
351	化学薬品	107,158		107,158	6,021		6,021	101,137		101,137
361	化学肥料	24,379	2,200	22,179	6,317		6,317	18,062	2,200	15,862
371	染料・塗料・合成樹脂等	8,759		8,759	3,590		3,590	5,169		5,169
(6)軽工業品		12,060		12,060	7,400		7,400	4,660		4,660
381	紙・パルプ	3,708		3,708				3,708		3,708
391	糸及び紡績半製品									
401	その他繊維工業品	499		499				499		499
411	砂糖	5,600		5,600	5,600		5,600			
421	製造食品	1,800		1,800	1,800		1,800			
422	飲料									
423	水									
424	たばこ									
425	その他食料工業品	453		453				453		453
(7)雑工業品		1,027		1,027	1,027		1,027			
431	がん具									
441	衣服・身廻品・はきもの									
442	文房具・運動娯楽用品・楽器									
443	家具装備品									
444	その他日用品									
451	ゴム製品									
461	木製品	1,027		1,027	1,027		1,027			
471	その他製造工業品									
(8)特殊品		467,244	140,383	326,861	158,219	92,212	66,007	309,025	48,171	260,854
481	金属くず	116,947	114,539	2,408	87,350	87,350		29,597	27,189	2,408
491	再利用資材	48,846	4,862	43,984	35,886	4,862	31,024	12,960		12,960
501	動植物性製造飼肥料	298,416	17,947	280,469	34,983		34,983	263,433	17,947	245,486
511	廃棄物									
512	廃土砂	3,035	3,035					3,035	3,035	
521	輸送用容器									
531	取合せ品									
541	分類不能のもの									
999	フェリー	3,457	1,857	1,600				3,457	1,857	1,600

（4） 海上出入貨物品種別月別表 （輸出）

（単位:フレート・トン）

品類・品種別		合計	1月	2月	3月	4月	5月	6月	7月	8月	9月	10月	11月	12月
合計		111,643	8,092	8,380	8,941	12,468	14,672	5,400	9,484	4,400	10,012	8,583	8,513	12,698
(1)農水産品														
011	麦													
021	米													
022	とうもろこし													
023	豆類													
024	その他雑穀													
031	野菜・果物													
041	綿花													
051	その他農産品													
061	羊毛													
071	その他畜産品													
081	水産品													
(2)林産品		9,992			2,371		2,606					2,427		2,588
091	原木	9,992			2,371		2,606					2,427		2,588
092	製材													
101	樹脂類													
111	木材チップ													
112	その他林産品													
121	薪炭													
(3)鉱産品														
131	石炭													
141	鉄鉱石													
151	金属鉱													
161	砂利・砂													
162	石材													
171	原油													
181	りん鉱石													
191	石灰石													
201	原塩													
211	非金属鉱物													
(4)金属機械工業品		9,439								4,400	5,039			
221	鉄鋼													
222	鋼材	9,439								4,400	5,039			
231	非鉄金属													
241	金属製品													
251	鉄道車両													
252	完成自動車													
253	その他輸送用車両													
254	二輪自動車													
255	自動車部品													
256	その他輸送用機械													
261	産業機械													
262	電気機械													
263	測量・光学・医療用器械													
264	事務用機器													
265	その他機械													
(5)化学工業品														
271	陶磁器													
281	セメント													
291	ガラス類													
301	窯業品													
311	重油													
320	揮発油													
321	その他の石油													
322	LNG(液化天然ガス)													
323	LPG(液化石油ガス)													
324	その他石油製品													
331	コークス													
341	石炭製品													
351	化学薬品													
361	化学肥料													
371	染料・塗料・合成樹脂等													
(6)軽工業品														
381	紙・パルプ													
391	糸及び紡績半製品													
401	その他繊維工業品													
411	砂糖													
421	製造食品													
422	飲料													
423	水													
424	たばこ													
425	その他食料工業品													
(7)雑工業品														
431	がん具													
441	衣服・身廻品・はきもの													
442	文房具・運動娯楽用品・楽器													
443	家具装備品													
444	その他日用品													
451	ゴム製品													
461	木製品													
471	その他製造工業品													
(8)特殊品		92,212	8,092	8,380	6,570	12,468	12,066	5,400	9,484		4,973	6,156	8,513	10,110
481	金属くず	87,350	3,230	8,380	6,570	12,468	12,066	5,400	9,484		4,973	6,156	8,513	10,110
491	再利用資材	4,862	4,862											
501	動植物性製造飼肥料													
511	廃棄物													
512	廃土砂													
521	輸送用容器													
531	取合せ品													
541	分類不能のもの													
999	フェリー													

（5） 海上出入貨物品種別月別表 （輸入）

（単位:フレート・トン）

品類・品種別		合計	1月	2月	3月	4月	5月	6月	7月	8月	9月	10月	11月	12月
合計		2,163,769	238,908	225,627	199,111	233,389	147,008	114,518	217,882	169,949	155,869	229,480	130,289	101,739
(1)農水産品		378,860	15,198	45,041	18,983	42,709	32,379	36,774	17,766	37,292	22,664	50,540	15,609	43,905
011	麦	70,902	15,198		10,282				17,766		12,047		15,609	
021	米													
022	とうもろこし	307,958		45,041	8,701	42,709	32,379	36,774		37,292	10,617	50,540		43,905
023	豆類													
024	その他雑穀													
031	野菜・果物													
041	綿花													
051	その他農産品													
061	羊毛													
071	その他畜産品													
081	水産品													
(2)林産品		1,095,935	140,111	130,104	96,756	137,042	47,805	59,291	112,589	94,103	103,212	51,577	78,963	44,382
091	原木	52,984			10,259	5,186		12,000	11,898	1,056	1,140	4,300	1,566	5,579
092	製材	7,745		855		839	1,213	1,140	1,224			1,291		1,183
101	樹脂類													
111	木材チップ	1,035,206	140,111	129,249	86,497	131,017	46,592	46,151	99,467	93,047	102,072	45,986	77,397	37,620
112	その他林産品													
121	薪炭													
(3)鉱産品		589,062	78,008	50,482	75,000	48,312	49,028	12,993	77,820	26,103	18,432	120,706	22,943	9,235
131	石炭	506,706	78,008	29,000	75,000	31,000	49,028		77,820	26,103	10,062	111,450	10,000	9,235
141	鉄鉱石													
151	金属鉱													
161	砂利・砂	58,956		12,952		10,812		12,993				9,256	12,943	
162	石材													
171	原油													
181	りん鉱石													
191	石灰石													
201	原塩	23,400		8,530		6,500					8,370			
211	非金属鉱物													
(4)金属機械工業品		1,681			1,539						142			
221	鉄鋼													
222	鋼材													
231	非鉄金属													
241	金属製品													
251	鉄道車両													
252	完成自動車													
253	その他輸送用車両													
254	二輪自動車													
255	自動車部品													
256	その他輸送用機械													
261	産業機械	1,539			1,539									
262	電気機械	142									142			
263	測量・光学・医療用器械													
264	事務用機器													
265	その他機械													
(5)化学工業品		23,797	1,760		4,487	1,721	2,440		2,090	2,400	919	3,032	1,724	3,224
271	陶磁器													
281	セメント													
291	ガラス類													
301	窯業品	7,869	1,760			1,721	940						1,724	1,724
311	重油													
320	揮発油													
321	その他の石油													
322	LNG(液化天然ガス)													
323	LPG(液化石油ガス)													
324	その他石油製品													
331	コークス													
341	石炭製品													
351	化学薬品	6,021			2,989							3,032		
361	化学肥料	6,317			1,498					2,400	919			1,500
371	染料・塗料・合成樹脂等	3,590					1,500		2,090					
(6)軽工業品		7,400	1,800					3,700					1,900	
381	紙・パルプ													
391	糸及び紡績半製品													
401	その他繊維工業品													
411	砂糖	5,600						3,700					1,900	
421	製造食品	1,800	1,800											
422	飲料													
423	水													
424	たばこ													
425	その他食料工業品													
(7)雑工業品		1,027	1,027											
431	がん具													
441	衣服・身廻品・はきもの													
442	文房具・運動娯楽用品・楽器													
443	家具装備品													
444	その他日用品													
451	ゴム製品													
461	木製品	1,027	1,027											
471	その他製造工業品													
(8)特殊品		66,007	1,004		2,346	3,605	15,356	1,760	7,617	10,051	10,500	3,625	9,150	993
481	金属くず													
491	再利用資材	31,024				3,605				10,051	10,500		6,868	
501	動植物性製造飼肥料	34,983	1,004		2,346		15,356	1,760	7,617			3,625	2,282	993
511	廃棄物													
512	廃土砂													
521	輸送用容器													
531	取合せ品													
541	分類不能のもの													
999	フェリー													

（6） 海上出入貨物品種別月別表 （移出）

（単位:フレート・トン）

品類・品種別		合計	1月	2月	3月	4月	5月	6月	7月	8月	9月	10月	11月	12月
合計		84,700	3,818	5,432	11,365	4,892	10,144	3,849	12,875	3,857	6,024	7,268	3,793	11,383
(1)農水産品		13,471		1,500	1,500	1,500			5,971		1,500	1,500		
11	麦	11,996		1,500	1,500	1,500			4,496		1,500	1,500		
21	米													
22	とうもろこし	1,475							1,475					
23	豆類													
24	その他雑穀													
31	野菜・果物													
41	綿花													
51	その他農産品													
61	羊毛													
71	その他畜産品													
81	水産品													
(2)林産品		1,874			850	1,024								
91	原木													
92	製材													
101	樹脂類													
111	木材チップ	1,874			850	1,024								
112	その他林産品													
121	薪炭													
(3)鉱産品		5,790		2,340							1,500			1,950
131	石炭													
141	鉄鉱石													
151	金属鉱													
161	砂利・砂	4,290		2,340										1,950
162	石材													
171	原油													
181	りん鉱石													
191	石灰石													
201	原塩	1,500									1,500			
211	非金属鉱物													
(4)金属機械工業品		11,337			6,155		1,468			3,714				
221	鉄鋼	6,155			6,155									
222	鋼材	5,182					1,468			3,714				
231	非鉄金属													
241	金属製品													
251	鉄道車両													
252	完成自動車													
253	その他輸送用車両													
254	二輪自動車													
255	自動車部品													
256	その他輸送用機械													
261	産業機械													
262	電気機械													
263	測量・光学・医療用器械													
264	事務用機器													
265	その他機械													
(5)化学工業品		2,200				1,100						1,100		
271	陶磁器													
281	セメント													
291	ガラス類													
301	窯業品													
311	重油													
320	揮発油													
321	その他の石油													
322	LNG（液化天然ガス）													
323	LPG（液化石油ガス）													
324	その他石油製品													
331	コークス													
341	石炭製品													
351	化学薬品													
361	化学肥料	2,200				1,100						1,100		
371	染料・塗料・合成樹脂等													
(6)軽工業品														
381	紙・パルプ													
391	糸及び紡績半製品													
401	その他繊維工業品													
411	砂糖													
421	製造食品													
422	飲料													
423	水													
424	たばこ													
425	その他食料工業品													
(7)雑工業品														
431	がん具													
441	衣服・身廻品・はきもの													
442	文房具・運動娯楽用品・楽器													
443	家具装備品													
444	その他日用品													
451	ゴム製品													
461	木製品													
471	その他製造工業品													
(8)特殊品		48,171	3,676	1,487	2,699	1,200	8,514	3,619	6,729		2,945	4,442	3,622	9,238
481	金属くず	27,189			1,200	1,200	4,477	3,619	5,581		2,945	1,008	2,419	4,740
491	再利用資材													
501	動植物性製造飼肥料	17,947	2,128		1,499		4,037		1,148			3,434	1,203	4,498
511	廃棄物													
512	廃土砂	3,035	1,548	1,487										
521	輸送用容器													
531	取合せ品													
541	分類不能のもの													
999	フェリー	1,857	142	105	161	68	162	230	175	143	79	226	171	195

（7） 海上出入貨物品種別月別表 （移入）

（単位:フレート・トン）

品類・品種別		合計	1月	2月	3月	4月	5月	6月	7月	8月	9月	10月	11月	12月
合計		687,176	50,259	74,606	54,395	55,848	53,706	60,598	57,315	55,327	60,911	47,913	56,438	59,860
(1)農水産品		138,228	15,686	12,010	6,003	13,581	6,140	13,528	5,684	11,713	13,954	11,478	14,963	13,488
11	麦	3,703											2,203	1,500
21	米													
22	とうもろこし	133,248	15,082	12,010	6,003	13,581	6,140	13,528	5,388	11,713	13,577	11,478	12,760	11,988
23	豆類													
24	その他雑穀	1,277	604						296		377			
31	野菜・果物													
41	綿花													
51	その他農産品													
61	羊毛													
71	その他畜産品													
81	水産品													
(2)林産品		56,654	3,150	8,862	5,832	7,103	3,537	2,378	4,910	3,527	2,434	5,958	2,426	6,537
91	原木	45,652	2,430	7,344	3,626	6,027	3,537	2,378	4,910		1,219	5,958	2,426	5,797
92	製材													
101	樹脂類													
111	木材チップ	6,260	720	1,518	2,206	1,076								740
112	その他林産品	4,742								3,527	1,215			
121	薪炭													
(3)鉱産品		39,132	2,251	10,821	1,910		2,400	2,850	4,350	2,750	2,400	2,200	2,400	4,800
131	石炭	3,100							1,550	1,550				
141	鉄鉱石													
151	金属鉱													
161	砂利・砂	34,080	1,600	10,170	1,260		2,400	2,850	2,800	1,200	2,400	2,200	2,400	4,800
162	石材													
171	原油													
181	りん鉱石													
191	石灰石													
201	原塩	1,952	651	651	650									
211	非金属鉱物													
(4)金属機械工業品		56,810	5,033	6,444	3,637	5,917	4,143	5,560	9,275	2,546	3,627	3,555	5,365	1,708
221	鉄鋼	1,505		1,505										
222	鋼材	54,987	5,033	4,939	3,637	5,865	4,123	5,514	9,075	2,546	3,627	3,555	5,365	1,708
231	非鉄金属													
241	金属製品													
251	鉄道車両													
252	完成自動車													
253	その他輸送用車両													
254	二輪自動車													
255	自動車部品													
256	その他輸送用機械													
261	産業機械	318				52	20	46	200					
262	電気機械													
263	測量・光学・医療用器械													
264	事務用機器													
265	その他機械													
(5)化学工業品		129,238	10,469	11,437	12,084	8,251	8,530	7,550	12,660	12,879	15,936	11,012	7,761	10,669
271	陶磁器													
281	セメント													
291	ガラス類													
301	窯業品	7,070		1,070				1,000	999	1,000	2,000	1,001		
311	重油													
320	揮発油													
321	その他の石油													
322	LNG(液化天然ガス)													
323	LPG(液化石油ガス)													
324	その他石油製品													
331	コークス													
341	石炭製品													
351	化学薬品	101,137	8,318	8,270	8,170	7,860	8,140	5,692	10,552	11,634	10,358	6,714	6,705	8,724
361	化学肥料	15,862	1,691	1,677	3,394			325	699		3,058	2,917	626	1,475
371	染料・塗料・合成樹脂等	5,169	460	420	520	391	390	533	410	245	520	380	430	470
(6)軽工業品		4,660		499			1,809			453		882		1,017
381	紙・パルプ	3,708					1,809					882		1,017
391	糸及び紡績半製品													
401	その他繊維工業品	499		499										
411	砂糖													
421	製造食品													
422	飲料													
423	水													
424	たばこ													
425	その他食料工業品	453								453				
(7)雑工業品														
431	がん具													
441	衣服・身廻品・はきもの													
442	文房具・運動娯楽用品・楽器													
443	家具装備品													
444	その他日用品													
451	ゴム製品													
461	木製品													
471	その他製造工業品													
(8)特殊品		260,854	13,567	24,460	24,817	20,904	27,015	28,319	20,347	21,341	22,513	12,679	23,426	21,466
481	金属くず	2,408				1,200		1,208						
491	再利用資材	12,960	968	952	880		1,110		3,838	1,984	3,228			
501	動植物性製造飼肥料	245,486	12,599	23,508	23,937	19,704	25,905	27,111	16,509	19,357	19,285	12,679	23,426	21,466
511	廃棄物													
512	廃土砂													
521	輸送用容器													
531	取合せ品													
541	分類不能のもの													
999	フェリー	1,600	103	73	112	92	132	413	89	118	47	149	97	175

(8) 海上出入貨物の品種別国別表(外国貿易)

(単位:フレート・トン)

品種名	国名	貨物数量 計	輸出	輸入
合計		2,275,412	111,643	2,163,769
011 麦	計	70,902		70,902
	オーストラリア	70,902		70,902
022 とうもろこし	計	307,958		307,958
	ブラジル	120,302		120,302
	アメリカ	111,862		111,862
	アルゼンチン	75,794		75,794
091 原木	計	62,976	9,992	52,984
	カナダ	45,650		45,650
	中国	9,992	9,992	
	マレーシア	3,762		3,762
	アメリカ	3,572		3,572
092 製材	計	7,745		7,745
原木	マレーシア	7,745		7,745
111 木材チップ	計	1,035,206		1,035,206
	ベトナム	410,207		410,207
	オーストラリア	355,860		355,860
	タイ	96,586		96,586
	カナダ	92,898		92,898
	ブラジル	54,510		54,510
	アメリカ	14,645		14,645
	台湾	10,500		10,500
131 石炭	計	506,706		506,706
	インドネシア	303,740		303,740
	オーストラリア	191,966		191,966
	コロンビア	11,000		11,000
161 砂利・砂	計	58,956		58,956
	マレーシア	58,956		58,956
201 原塩	計	23,400		23,400
	オーストラリア	14,870		14,870
	韓国	8,530		8,530
222 鋼材	計	9,439	9,439	
	フィリピン	5,039	5,039	
	台湾	3,200	3,200	
	中国	1,200	1,200	
261 産業機械	計	1,539		1,539
	中国	1,539		1,539
262 電気機械	計	142		142
	タイ	142		142
301 窯業品	計	7,869		7,869
	韓国	7,869		7,869
351 化学薬品	計	6,021		6,021
	台湾	3,032		3,032
	韓国	2,989		2,989
361 化学肥料	計	6,317		6,317
	中国	6,317		6,317
371 染料・塗料・合成樹脂・その他化学工業品	計	3,590		3,590
	中国	2,090		2,090
	韓国	1,500		1,500

（単位:フレート・トン）

品種名	国名	貨物数量 計	輸出	輸入
411 砂糖	**計**	**5,600**		**5,600**
	タイ	5,600		5,600
421 製造食品	**計**	**1,800**		**1,800**
	中国	1,800		1,800
461 木製品	**計**	**1,027**		**1,027**
	マレーシア	1,027		1,027
481 金属くず	**計**	**87,350**	**87,350**	
	韓国	28,081	28,081	
	台湾	27,979	27,979	
	中国	15,759	15,759	
	ベトナム	9,990	9,990	
	フィリピン	3,441	3,441	
	マレーシア	2,100	2,100	
491 再利用資材	**計**	**35,886**	**4,862**	**31,024**
	マレーシア	27,419		27,419
	フィリピン	4,862	4,862	
	インドネシア	3,605		3,605
501 動植物性製造飼肥料	**計**	**34,983**		**34,983**
	オーストラリア	10,806		10,806
	中国	9,528		9,528
	ブラジル	5,392		5,392
	マレーシア	3,557		3,557
	台湾	2,795		2,795
	アメリカ	1,535		1,535
	スリランカ	1,370		1,370

(9) 海上出入貨物の品種別港別表(内国貿易)

(単位:フレート・トン)

品種名	都道府県名	貨物数量 計	移出	移入
合計		771,876	84,700	687,176
011 麦	計	15,699	11,996	3,703
	青森県	10,498	8,998	1,500
	茨城県	2,203		2,203
	愛知県	1,500	1,500	
	北海道	1,498	1,498	
022 とうもろこし	計	134,723	1,475	133,248
	茨城県	108,605	1,475	107,130
	青森県	23,991		23,991
	静岡県	2,127		2,127
024 その他雑穀	計	1,277		1,277
	茨城県	1,277		1,277
081 水産品	計	56	26	30
	宮城県	56	26	30
091 原木	計	45,652		45,652
	北海道	35,007		35,007
	高知県	3,694		3,694
	熊本県	3,517		3,517
	岩手県	2,336		2,336
	静岡県	1,098		1,098
111 木材チップ	計	8,134	1,874	6,260
	神奈川県	2,216		2,216
	静岡県	1,518		1,518
	千葉県	1,471		1,471
	鹿児島県	1,165	850	315
	愛知県	1,024	1,024	
	秋田県	740		740
112 その他林産品	計	4,742		4,742
	北海道	4,742		4,742
131 石炭	計	3,100		3,100
	宮城県	3,100		3,100
161 砂利・砂	計	38,370	4,290	34,080
	神奈川県	17,950	4,290	13,660
	千葉県	14,220		14,220
	岡山県	4,500		4,500
	茨城県	1,700		1,700
201 原塩	計	3,452	1,500	1,952
	徳島県	1,952		1,952
	北海道	1,500	1,500	
221 鉄鋼	計	7,660	6,155	1,505
	大阪府	6,010	4,505	1,505
	茨城県	1,650	1,650	

（単位:フレート・トン）

品種名	都道府県名	貨物数量 計	貨物数量 移出	貨物数量 移入
222 鋼材	計	60,169	5,182	54,987
	長崎県	21,599		21,599
	大阪府	14,608	1,468	13,140
	岡山県	11,602		11,602
	愛知県	6,162	2,510	3,652
	茨城県	4,201		4,201
	山口県	1,204	1,204	
	千葉県	363		363
	広島県	232		232
	北海道	198		198
261 産業機械	計	318		318
	神奈川県	220		220
	宮城県	52		52
	東京都	46		46
262 電気機械	計	16	16	
	宮城県	16	16	
301 窯業品	計	7,070		7,070
	岡山県	2,500		2,500
	宮城県	2,070		2,070
	神奈川県	2,000		2,000
	茨城県	500		500
321 その他の石油	計	283	283	
	宮城県	283	283	
351 化学薬品	計	101,137		101,137
	千葉県	26,379		26,379
	茨城県	23,854		23,854
	岡山県	16,330		16,330
	神奈川県	10,512		10,512
	福島県	8,850		8,850
	秋田県	5,982		5,982
	山口県	3,520		3,520
	三重県	2,600		2,600
	北海道	1,600		1,600
	愛媛県	1,010		1,010
	大阪府	500		500
361 化学肥料	計	18,062	2,200	15,862
	広島県	3,938		3,938
	山口県	3,176		3,176
	兵庫県	2,200	2,200	
	茨城県	2,042		2,042
	大分県	1,878		1,878
	千葉県	1,740		1,740
	愛知県	1,017		1,017
	北海道	970		970
	岩手県	596		596
	愛媛県	505		505

（単位:フレート・トン）

品種名	都道府県名	貨物数量 計	貨物数量 移出	貨物数量 移入
371 染料・塗料・合成樹脂・その他化学工業品	計	5,169		5,169
	神奈川県	3,961		3,961
	茨城県	1,208		1,208
381 紙・パルプ	計	3,708		3,708
	静岡県	2,691		2,691
	神奈川県	1,017		1,017
401 その他繊維工業品	計	499		499
	静岡県	499		499
421 製造食品	計	152	152	
	宮城県	152	152	
425 その他食料工業品	計	453		453
	徳島県	453		453
481 金属くず	計	29,597	27,189	2,408
	愛知県	16,920	14,512	2,408
	大阪府	6,601	6,601	
	長崎県	2,461	2,461	
	千葉県	1,215	1,215	
	兵庫県	1,200	1,200	
	山口県	1,200	1,200	
491 再利用資材	計	12,960		12,960
	静岡県	12,065		12,065
	神奈川県	895		895
501 動植物性製造飼肥料	計	263,433	17,947	245,486
	神奈川県	54,773		54,773
	静岡県	45,188		45,188
	愛知県	44,805	1,148	43,657
	千葉県	31,452		31,452
	青森県	30,256	10,662	19,594
	茨城県	27,366		27,366
	北海道	11,449	1,203	10,246
	岡山県	10,676		10,676
	鹿児島県	5,595	4,498	1,097
	山口県	1,026		1,026
	その他	436	436	
	愛媛県	411		411
512 廃土砂	計	3,035	3,035	
	秋田県	1,548	1,548	
	その他	1,487	1,487	
624 トラック（小型）	計	620	330	290
	宮城県	620	330	290
631 乗用車（普通、小型）	計	630	340	290
	宮城県	630	340	290
632 乗用車（軽四輪）	計	370	200	170
	宮城県	370	200	170

（単位:フレート・トン）

品　種　名	都道府県名	貨物数量 計	貨物数量 移出	貨物数量 移入
641　その他（軽トラック）	計	1,000	510	490
	宮　城　県	1,000	510	490
642　その他（トラック・トレーラ）	計	330		330
	宮　城　県	330		330

(10) 海上出入貨物の品種別港別表（自航）

（単位：台、フレート・トン）

品種名	都道府県名	港名	貨物数量（台数）			貨物数量（トン数）		
			計	移　出	移　入	計	移　出	移　入
合　計			399	209	190	2,950	1,380	1,570
トラック（小型）		計	62	33	29	620	330	290
	宮　　城	県内諸港	62	33	29	620	330	290
乗用車（普通・小型）		計	63	34	29	630	340	290
	宮　　城	県内諸港	63	34	29	630	340	290
乗用車（軽四輪）		計	74	40	34	370	200	170
	宮　　城	県内諸港	74	40	34	370	200	170
その他（軽トラック）		計	200	102	98	1,000	510	490
	宮　　城	県内諸港	200	102	98	1,000	510	490
その他（トラック・トレーラ）		計	3		3	330		330
	宮　　城	県内諸港	3		3	330		330

(11) 外国貿易相手国別品種別表

（単位:フレート・トン）

国名	品種名	貨物数量 計	輸出	輸入
合計		2,275,412	111,643	2,163,769
オーストラリア	計	644,404		644,404
	111 木材チップ	355,860		355,860
	11 麦	70,902		70,902
	131 石炭	191,966		191,966
	501 動植物性製造飼肥料	10,806		10,806
	201 原塩	14,870		14,870
ベトナム	計	420,197	9,990	410,207
	111 木材チップ	410,207		410,207
	481 金属くず	9,990	9,990	
インドネシア	計	307,345		307,345
	131 石炭	303,740		303,740
	491 再利用資材	3,605		3,605
アメリカ	計	131,614		131,614
	111 木材チップ	14,645		14,645
	22 とうもろこし	111,862		111,862
	501 動植物性製造飼肥料	1,535		1,535
	91 原木	3,572		3,572
ブラジル	計	180,204		180,204
	111 木材チップ	54,510		54,510
	22 とうもろこし	120,302		120,302
	501 動植物性製造飼肥料	5,392		5,392
カナダ	計	138,548		138,548
	111 木材チップ	92,898		92,898
	91 原木	45,650		45,650
マレーシア	計	104,566	2,100	102,466
	501 動植物性製造飼肥料	3,557		3,557
	91 原木	3,762		3,762
	92 製材	7,745		7,745
	461 木製品	1,027		1,027
	481 金属くず	2,100	2,100	
	491 再利用資材	27,419		27,419
	161 砂利・砂	58,956		58,956
アルゼンチン	計	75,794		75,794
	22 とうもろこし	75,794		75,794
中国	計	48,225	26,951	21,274
	501 動植物性製造飼肥料	9,528		9,528
	91 原木	9,992	9,992	
	222 鋼材	1,200	1,200	
	371 染料・塗料・合成樹脂・その他化学工業品	2,090		2,090
	261 産業機械	1,539		1,539
	421 製造食品	1,800		1,800
	481 金属くず	15,759	15,759	
	361 化学肥料	6,317		6,317

（単位:フレート・トン）

国名	品種名	貨物数量 計	輸出	輸入
韓国	**計**	**48,969**	**28,081**	**20,888**
	371 染料・塗料・合成樹脂・	1,500		1,500
	351 化学薬品	2,989		2,989
	201 原塩	8,530		8,530
	481 金属くず	28,081	28,081	
	301 窯業品	7,869		7,869
コロンビア	**計**	**11,000**		**11,000**
	131 石炭	11,000		11,000
台湾	**計**	**47,506**	**31,179**	**16,327**
	111 木材チップ	10,500		10,500
	501 動植物性製造飼肥料	2,795		2,795
	222 鋼材	3,200	3,200	
	351 化学薬品	3,032		3,032
	481 金属くず	27,979	27,979	
タイ	**計**	**102,328**		**102,328**
	111 木材チップ	96,586		96,586
	262 電気機械	142		142
	411 砂糖	5,600		5,600
フィリピン	**計**	**13,342**	**13,342**	
	222 鋼材	5,039	5,039	
	481 金属くず	3,441	3,441	
	491 再利用資材	4,862	4,862	
スリランカ	**計**	**1,370**		**1,370**
	501 動植物性製造飼肥料	1,370		1,370

(12)　内国貿易相手都道府県別品種別表

（単位:フレート・トン）

都道府県名	品種名	貨物数量 計	貨物数量 移出	貨物数量 移入
合計		771,876	84,700	687,176
茨城県	計	174,606	3,125	171,481
	11 麦	2,203		2,203
	22 とうもろこし	108,605	1,475	107,130
	501 動植物性製造飼肥料	27,366		27,366
	222 鋼材	4,201		4,201
	371 染料・塗料・合成樹脂	1,208		1,208
	351 化学薬品	23,854		23,854
	301 窯業品	500		500
	161 砂利・砂	1,700		1,700
	361 化学肥料	2,042		2,042
	24 その他雑穀	1,277		1,277
	221 鉄鋼	1,650	1,650	
神奈川県	計	93,544	4,290	89,254
	111 木材チップ	2,216		2,216
	501 動植物性製造飼肥料	54,773		54,773
	371 染料・塗料・合成樹脂	3,961		3,961
	261 産業機械	220		220
	351 化学薬品	10,512		10,512
	381 紙・パルプ	1,017		1,017
	491 再利用資材	895		895
	301 窯業品	2,000		2,000
	161 砂利・砂		4,290	13,660
北海道	計	56,964	4,201	52,763
	11 麦	1,498	1,498	
	501 動植物性製造飼肥料	11,449	1,203	10,246
	91 原木	35,007		35,007
	222 鋼材	198		198
	351 化学薬品	1,600		1,600
	201 原塩	1,500	1,500	
	361 化学肥料	970		970
	112 その他林産品	4,742		4,742
愛知県	計	71,428	20,694	50,734
	111 木材チップ	1,024	1,024	
	11 麦	1,500	1,500	
	501 動植物性製造飼肥料	44,805	1,148	43,657
	222 鋼材	6,162	2,510	3,652
	481 金属くず	16,920	14,512	2,408
	361 化学肥料	1,017		1,017
千葉県	計	76,840	1,215	75,625
	111 木材チップ	1,471		1,471
	501 動植物性製造飼肥料	31,452		31,452
	222 鋼材	363		363
	351 化学薬品	26,379		26,379
	481 金属くず	1,215	1,215	
	161 砂利・砂	14,220		14,220
	361 化学肥料	1,740		1,740
静岡県	計	65,186		65,186

（単位：フレート・トン）

都道府県名	品種名	貨物数量 計	移出	移入
	111 木材チップ	1,518		1,518
	22 とうもろこし	2,127		2,127
	501 動植物性製造飼肥料	45,188		45,188
	91 原木	1,098		1,098
	381 紙・パルプ	2,691		2,691
	491 再利用資材	12,065		12,065
	401 その他繊維工業品	499		499
岡山県	計	45,608		45,608
	501 動植物性製造飼肥料	10,676		10,676
	222 鋼材	11,602		11,602
	351 化学薬品	16,330		16,330
	301 窯業品	2,500		2,500
	161 砂利・砂	4,500		4,500
青森県	計	64,745	19,660	45,085
	11 麦	10,498	8,998	1,500
	22 とうもろこし	23,991		23,991
	501 動植物性製造飼肥料	30,256	10,662	19,594
長崎県	計	24,060	2,461	21,599
	222 鋼材	21,599		21,599
	481 金属くず	2,461	2,461	
秋田県	計	8,270	1,548	6,722
	111 木材チップ	740		740
	351 化学薬品	5,982		5,982
	512 廃土砂	1,548	1,548	
福島県	計	8,850		8,850
	351 化学薬品	8,850		8,850
大阪府	計	27,719	12,574	15,145
	222 鋼材	14,608	1,468	13,140
	351 化学薬品	500		500
	481 金属くず	6,601	6,601	
	221 鉄鋼	6,010	4,505	1,505
兵庫県	計	3,400	3,400	
	481 金属くず	1,200	1,200	
	361 化学肥料	2,200	2,200	
山口県	計	10,126	2,404	7,722
	501 動植物性製造飼肥料	1,026		1,026
	222 鋼材	1,204	1,204	
	351 化学薬品	3,520		3,520
	481 金属くず	1,200	1,200	
	361 化学肥料	3,176		3,176
鹿児島県	計	6,760	5,348	1,412
	111 木材チップ	1,165	850	315
	501 動植物性製造飼肥料	5,595	4,498	1,097
東京都	計	46		46
	261 産業機械	46		46

（単位：フレート・トン）

都道府県名	品種名	貨物数量 計	貨物数量 移出	貨物数量 移入
宮城県	計	8,679	1,857	6,822
	131 石炭	3,100		3,100
	321 その他の石油	283	283	
	261 産業機械	237		52
	262 電気機械	16	16	
	421 製造食品	152	152	
	81 水産品	56	26	30
	301 窯業品	2,070		2,070
	624 トラック（小型）	620	330	290
	631 乗用車（普通・小型）	630	340	290
	632 乗用車（軽四輪）	370	200	170
	641 その他（軽トラック）	1,000	510	490
	642 その他（トラック・トレーラー）	330		330
三重県	計	2,600		2,600
	351 化学薬品	2,600		2,600
愛媛県	計	1,926		1,926
	501 動植物性製造飼肥料	411		411
	351 化学薬品	1,010		1,010
	361 化学肥料	505		505
熊本県	計	3,517		3,517
	91 原木	3,517		3,517
広島県	計	4,170		4,170
	222 鋼材	232		232
	361 化学肥料	3,938		3,938
岩手県	計	2,932		2,932
	91 原木	2,336		2,336
	361 化学肥料	596		596
その他	計	1,923	1,923	
	501 動植物性製造飼肥料	436	436	
	512 廃土砂	1,487	1,487	
徳島県	計	2,405		2,405
	425 その他食料工業品	453		453
	201 原塩	1,952		1,952
大分県	計	1,878		1,878
	361 化学肥料	1,878		1,878
高知県	計	3,694		3,694
	91 原木	3,694		3,694

5. 港湾施設の利用状況

（1）泊地係船岸及び本船荷役集計表

（500総トン以上の船舶）

係留施設名称	係留状況			荷役船		貨物		
	隻数	総トン数	延時間	隻数	総トン数	計	積トン数	揚トン数
合計	**522**	**4,608,886**	**24,368**	**278**	**3,743,894**	**2,368,171**	**121,077**	**2,247,094**
公共計	**462**	**4,550,360**	**23,724**	**222**	**3,688,363**	**2,299,543**	**121,077**	**2,178,466**
南浜大型桟橋	31	1,406,529	2,556	31	1,406,529	825,709		825,709
南浜10,000t岸壁	10	30,475	234	3	7,948	7,404	7,404	
南浜5,000t岸壁	14	32,874	653	1	2,660	2,588	2,588	
潮見1,000t岸壁						0		
日和1,000t岸壁	76	772,761	3,264	38	728,065	421,993	4,290	417,703
日和10,000t岸壁						0		
日和15,000t岸壁						0		
大手5,000t岸壁	23	17,574	565	4	2,404	4,317	2,729	1,588
大手2,000t岸壁	81	150,207	3,356	9	23,104	11,957		11,957
中島2,000t岸壁	19	20,362	772	8	9,875	14,033	12,833	1,200
中島1,000t岸壁	5	3,739	293			0		
中島15,000t岸壁	126	385,997	5,703	67	279,087	202,889	91,233	111,656
雲雀野中央ふ頭1号	56	1,589,144	4,165	46	1,143,671	723,098		723,098
雲雀野中央ふ頭2号	上記に含む					0		
雲雀野北ふ頭	21	140,698	2,163	15	85,020	85,555		85,555
内港浮桟橋						0		
日和三河1，2号						0		
門脇大型桟橋						0		
専用計	**60**	**58,526**	**644**	**56**	**55,531**	**68,628**	**0**	**68,628**
清水港飼料㈱桟橋	1	573	7	1	573	783		783
協同飼料㈱桟橋						0		
カイリク㈱						0		
日清製油㈱桟橋						0		
日本製紙㈱桟橋						0		
東海カーボン㈱桟橋	45	41,300	558	44	40,551	54,976		54,976
ヤマニシ						0		
昭和瀝青	14	16,653	79	11	14,407	12,869		12,869

（2）係留施設別貨物集計表

（単位：フレート・トン）

区分		合計	公共計	南浜5,000t岸壁	南浜10,000t岸壁	南浜大型桟橋	潮見1,000t岸壁	日和1,000t岸壁	日和10,000t岸壁	日和15,000t岸壁	大手5,000t岸壁	大手2,000t岸壁	中島1,000t岸壁	中島2,000t岸壁	中島15,000t岸壁	雲雀野中央1号	雲雀野中央2号	雲雀野北ふ頭	日和三河1，2号	内港浮桟橋	門脇大型桟橋	専用計	清水港飼料	協同飼料	日本製紙	東海カーボン	ヤマニシ	昭和瀝青
合計		**3,047,288**	**2,858,047**	**21,182**	**46,678**	**825,709**	**0**	**61,191**	**26,068**	**565,441**	**45,922**	**105,215**	**2,850**	**40,241**	**242,551**	**221,080**	**502,018**	**104,813**	**43,631**	**168**	**3,289**	**189,241**	**108,019**	**0**	**0**	**66,283**	**0**	**14,939**
外貿	輸出	111,643	111,643	2,588	7,404	0	0	0	0	0	0	0	0	10,418	91,233	0	0	0	0	0	0	0	0	0	0	0	0	0
	輸入	2,163,769	2,149,879	0	0	825,709	0	0	0	408,318	10,963	0	0	0	111,656	221,080	499,718	72,435	0	0	0	13,890	0	0	0	6,021	0	7,869
	小計	**2,275,412**	**2,261,522**	**2,588**	**7,404**	**825,709**	**0**	**0**	**0**	**408,318**	**10,963**	**0**	**0**	**10,418**	**202,889**	**221,080**	**499,718**	**72,435**	**0**	**0**	**0**	**13,890**	**0**	**0**	**0**	**6,021**	**0**	**7,869**
内貿	移出	84,700	83,225	436	0	0	0	0	10,290	7,738	2,996	14,906	1,650	29,823	10,494	0	0	3,035	0	142	1,715	1,475	1,475	0	0	0	0	0
	移入	687,176	513,300	18,158	39,274	0	0	61,191	15,778	149,385	31,963	90,309	1,200	0	29,168	0	2,300	29,343	43,631	26	1,574	173,876	106,544	0	0	60,262	0	7,070
	小計	**771,876**	**596,525**	**18,594**	**39,274**	**0**	**0**	**61,191**	**26,068**	**157,123**	**34,959**	**105,215**	**2,850**	**29,823**	**39,662**	**0**	**2,300**	**32,378**	**43,631**	**168**	**3,289**	**175,351**	**108,019**	**0**	**0**	**60,262**	**0**	**7,070**
出入	輸移出	196,343	194,868	3,024	7,404	0	0	0	10,290	7,738	2,996	14,906	1,650	40,241	101,727	0	0	3,035	0	142	1,715	1,475	1,475	0	0	0	0	0
	輸移入	2,850,945	2,663,179	18,158	39,274	825,709	0	61,191	15,778	557,703	42,926	90,309	1,200	0	140,824	221,080	502,018	101,778	43,631	26	1,574	187,766	106,544	0	0	66,283	0	14,939

(3) 係留施設別品種別取扱数量表 （合計）

（単位：フレート・トン）

品類・品種別		合計	公共計	南浜 5,000t岸壁	南浜 10,000t岸壁	南浜 大型桟橋	潮見 1,000t岸壁	日和 1,000t岸壁	日和 10,000t岸壁	日和 15,000t岸壁	大手 5,000t岸壁	大手 2,000t岸壁	中島 1,000t岸壁	中島 2,000t岸壁	中島 15,000t岸壁	雲雀野 中央1号	雲雀野 中央2号	雲雀野 北ふ頭	日和三河 1, 2号	内港 浮桟橋	門脇 大型桟橋	専用計	清水港 飼料	協同飼料	日本製紙	東海 カーボン	ヤマニシ	昭和瀝青
	合計	3,047,288	2,858,047	21,182	46,678	825,709		61,191	26,068	565,441	45,922	105,215	2,850	40,241	242,551	221,080	502,018	104,813	43,631	168	3,289	189,241	108,019			66,283		14,939
011	農産品 麦	86,601	86,601						6,000	74,605	2,996	3,000																
021	米																											
022	とうもろこし	442,681	366,075					101		364,249		1,725										76,606	76,606					
023	水産品 豆類																											
024	その他雑穀	1,277	1,277							1,277																		
031	野菜・果物																											
041	繭																											
051	その他農産品																											
061	羊毛																											
071	その他畜産品																											
081	水産品	56	56																	30	26							
091	林産品 原木	108,628	108,628	17,123	27,715						1,140	10,806			2,622	49,222												
092	製材	7,745	7,745								1,224				6,521													
101	樹脂類																											
111	木材チップ	1,043,340	1,043,340		1,550	825,709		4,002	708	5,779		850				113,454	30,865	60,423										
112	その他林産品	4,742	4,742	1,215	2,365							1,162																
121	薪炭																											
131	鉱産品 石炭	509,806	509,806												3,100	48,353	458,353											
141	鉄鉱石																											
151	金属鉱																											
161	砂利・砂	97,326	97,326						4,290						61,756		2,300	28,980										
162	石材																											
171	原油																											
181	りん鉱石																											
191	石灰石																											
201	原塩	26,852	26,852									1,952			24,900													
211	非金属鉱物																											
221	金属品 鉄鋼	7,660	7,660									6,010	1,650															
222	鋼材	69,608	69,608						12,167	4,201	17,389	2,955		3,714	28,819			363										
231	非鉄金属																											
241	金属製品																											
251	機械工業品 鉄道車両																											
252	完成自動車																											
253	その他輸送用車両																											
254	二輪自動車																											
255	自動車部品																											
256	その他輸送機械																											
261	産業機械	1,857	1,857		318													1,539										
262	電気機械	158	158												142						16							
263	測量・光学・医療用機械																											
264	事務用機器																											
265	その他機械																											
271	化学工業品 陶磁器																											
281	セメント																											
291	ガラス類																											
301	窯業品	14,939																				14,939						14,939
311	重油																											
320	揮発油																											
321	その他の石油	283	283																		283							
322	LNG（液化天然ガス）																											
323	LPG（液化石油ガス）																											
324	その他石油製品																											
331	コークス																											
341	石炭製品																											
351	化学薬品	107,158	40,875						1,403			1,010							38,462			66,283				66,283		
361	化学肥料	24,379	24,379								19,865	4,514																
371	染料・塗料・合成樹脂等	8,759	8,759												3,590				5,169									
381	軽工業品 紙・パルプ	3,708	3,708	1,017	2,691																							
391	糸及び紡績半製品																											
401	その他繊維工業品	499	499									499																
411	砂糖	5,600	5,600							5,600																		
421	製造食品	1,952	1,952												1,800					138	14							
422	飲料																											
423	水																											
424	たばこ																											
425	その他食料工業品	453	453									453																
431	雑工業品 がん具																											
441	衣服・身廻品・はきもの																											
442	文房具・運動娯楽用品・楽器																											
443	家具装備品																											
444	その他日用品																											
451	ゴム製品																											
461	木製品	1,027	1,027												1,027													
471	その他製造工業品																											
481	特殊品 金属くず	116,947	116,947									1,080	1,200	36,527	78,140													
491	再利用資材	48,846	48,846	1,023	11,937										4,862	10,051	10,500	10,473										
501	動植物性製造飼肥料	298,416	267,003	804	102			57,088	1,500	109,730	3,308	69,199			25,272							31,413	31,413					
511	廃棄物																											
512	廃土砂	3,035	3,035															3,035										
521	輸送用容器																											
531	取合せ品																											
541	分類不能のもの																											
999	フェリー	2,950	2,950																		2,950							

(4) 係留施設別品種別取扱数量表（輸出）

（単位：フレート・トン）

	品類・品種別	合計	公共計	南浜3号 南浜 5,000t岸壁	南浜2号 南浜 10,000t岸壁	南浜1号 南浜 大型桟橋	潮見1～5号 潮見 1,000t岸壁	日和1～5号 日和 1,000t岸壁	日和6号 日和 10,000t岸壁	日和7号 日和 15,000t岸壁	大手1～2号 大手 5,000t岸壁	大手3～5号 大手 2,000t岸壁	中島4号 中島 1,000t岸壁	中島1号 中島 2,000t岸壁	中島2～3号 中島 15,000t岸壁	雲雀野 中央1号	雲雀野 中央2号	雲雀野 北ふ頭	日和三河 1，2号	内港 浮桟橋	門脇 大型桟橋	専用計	清水港 飼料	協同飼料	日本製紙	東海 カーボン	ヤマニシ	昭和瀝青
	合計	**111,643**	**111,643**	**2,588**	**7,404**	**0**	**0**	**0**	**0**	**0**	**0**	**0**	**0**	**10,418**	**91,233**	**0**	**0**	**0**	**0**	**0**	**0**	**0**	**0**	**0**	**0**	**0**	**0**	**0**
011	農産品 麦	0	0																			0						
021	米	0	0																			0						
022	とうもろこし	0	0																			0						
023	豆類	0	0																			0						
024	その他雑穀	0	0																			0						
031	野菜・果物	0	0																			0						
041	舶花	0	0																			0						
051	その他農産品	0	0																			0						
061	羊毛	0	0																			0						
071	その他畜産品	0	0																			0						
081	水産品	0	0																			0						
091	林産品 原木	9,992	9,992	2,588	7,404																	0						
092	製材	0	0																			0						
101	樹脂類	0	0																			0						
111	木材チップ	0	0																			0						
112	その他林産品	0	0																			0						
121	薪炭	0	0																			0						
131	鉱産品 石炭	0	0																			0						
141	鉄鉱石	0	0																			0						
151	金属鉱	0	0																			0						
161	砂利・砂	0	0																			0						
162	石材	0	0																			0						
171	原油	0	0																			0						
181	りん鉱石	0	0																			0						
191	石灰石	0	0																			0						
201	原塩	0	0																			0						
211	非金属鉱物	0	0																			0						
221	金属機械工業品 鉄鋼	0	0																			0						
222	鋼材	9,439	9,439												9,439							0						
231	非鉄金属	0	0																			0						
241	金属製品	0	0																			0						
251	鉄道車両	0	0																			0						
252	完成自動車	0	0																			0						
253	その他輸送用車両	0	0																			0						
254	二輪自動車	0	0																			0						
255	自動車部品	0	0																			0						
256	その他輸送機械	0	0																			0						
261	産業機械	0	0																			0						
262	電気機械	0	0																			0						
263	測量・光学・医療用機械	0	0																			0						
264	事務用機器	0	0																			0						
265	その他機械	0	0																			0						
271	化学工業品 陶磁器	0	0																			0						
281	セメント	0	0																			0						
291	ガラス類	0	0																			0						
301	窯業品	0	0																			0						
311	重油	0	0																			0						
320	揮発油	0	0																			0						
321	その他の石油	0	0																			0						
322	LNG（液化天然ガス）	0	0																			0						
323	LPG（液化石油ガス）	0	0																			0						
324	その他石油製品	0	0																			0						
331	コークス	0	0																			0						
341	石炭製品	0	0																			0						
351	化学薬品	0	0																			0						
361	化学肥料	0	0																			0						
371	染料・塗料・合成樹脂等	0	0																			0						
381	軽工業品 紙・パルプ	0	0																			0						
391	糸及び紡績半製品	0	0																			0						
401	その他繊維工業品	0	0																			0						
411	砂糖	0	0																			0						
421	製造食品	0	0																			0						
422	飲料	0	0																			0						
423	水	0	0																			0						
424	たばこ	0	0																			0						
425	その他食料工業品	0	0																			0						
431	雑工業品 がん具	0	0																			0						
441	衣服・身廻品・はきもの	0	0																			0						
442	文房具・運動娯楽用品・楽器	0	0																			0						
443	家具装備品	0	0																			0						
444	その他日用品	0	0																			0						
451	ゴム製品	0	0																			0						
461	木製品	0	0																			0						
471	その他製造工業品	0	0																			0						
481	特殊品 金属くず	87,350	87,350											10,418	76,932							0						
491	再利用資材	4,862	4,862												4,862							0						
501	動植物性製造飼肥料	0	0																			0						
511	廃棄物	0	0																			0						
512	廃土砂	0	0																			0						
521	輸送用容器	0	0																			0						
531	取合せ品	0	0																			0						
541	分類不能のもの	0	0																			0						
999	フェリー	0	0																			0						

(5) 係留施設別品種別取扱数量表（輸入）

（単位：フレート・トン）

	品類・品種別		合計	公共計	南浜3号 南浜 5,000t岸壁	南浜2号 南浜 10,000t岸壁	南浜1号 南浜 大型桟橋	潮見1～5号 潮見 1,000t岸壁	日和1～5号 日和 1,000t岸壁	日和6号 日和 10,000t岸壁	日和7号 日和 15,000t岸壁	大手1～2号 大手 5,000t岸壁	大手3～5号 大手 2,000t岸壁	中島4号 中島 1,000t岸壁	中島1号 中島 2,000t岸壁	中島2～3号 中島 15,000t岸壁	雲雀野 中央1号	雲雀野 中央2号	雲雀野 北ふ頭	日和三河 1，2号	内港 浮桟橋	門脇 大型桟橋	専用計	清水港 飼料	協同飼料	日本製紙	東海 カーボン	ヤマニシ	昭和瀝青
	合計		2,163,769	2,149,879	0	0	825,709	0	0	0	408,318	10,963	0	0	0	111,656	221,080	499,718	72,435	0	0	0	13,890	0	0	0	6,021	0	7,869
011	農産品	麦	70,902	70,902							70,902												0						
021		米	0	0																			0						
022		とうもろこし	307,958	307,958							307,958												0						
023		豆類	0	0																			0						
024		その他雑穀	0	0																			0						
031		野菜・果物	0	0																			0						
041		舶花	0	0																			0						
051		その他農産品	0	0																			0						
061		羊毛	0	0																			0						
071		その他畜産品	0	0																			0						
081		水産品	0	0																			0						
091	林産品	原木	52,984	52,984								1,140				2,622	49,222						0						
092		製材	7,745	7,745								1,224				6,521							0						
101		樹脂類	0	0																			0						
111		木材チップ	1,035,206	1,035,206			825,709				4,755						113,454	30,865	60,423				0						
112		その他林産品	0	0																			0						
121		薪炭	0	0																			0						
131	鉱産品	石炭	506,706	506,706													48,353	458,353					0						
141		鉄鉱石	0	0																			0						
151		金属鉱	0	0																			0						
161		砂利・砂	58,956	58,956												58,956							0						
162		石材	0	0																			0						
171		原油	0	0																			0						
181		りん鉱石	0	0																			0						
191		石灰石	0	0																			0						
201		原塩	23,400	23,400												23,400							0						
211		非金属鉱物	0	0																			0						
221	金属機械工業品	鉄鋼	0	0																			0						
222		鋼材	0	0																			0						
231		非鉄金属	0	0																			0						
241		金属製品	0	0																			0						
251		鉄道車両	0	0																			0						
252		完成自動車	0	0																			0						
253		その他輸送用車両	0	0																			0						
254		二輪自動車	0	0																			0						
255		自動車部品	0	0																			0						
256		その他輸送機械	0	0																			0						
261		産業機械	1,539	1,539															1,539				0						
262		電気機械	142	142												142							0						
263		測量・光学・医療用機械	0	0																			0						
264		事務用機器	0	0																			0						
265		その他機械	0	0																			0						
271	化学工業品	陶磁器	0	0																			0						
281		セメント	0	0																			0						
291		ガラス類	0	0																			0						
301		窯業品	7,869	0																			7,869						7,869
311		重油	0	0																			0						
320		揮発油	0	0																			0						
321		その他の石油	0	0																			0						
322		LNG（液化天然ガス）	0	0																			0						
323		LPG（液化石油ガス）	0	0																			0						
324		その他石油製品	0	0																			0						
331		コークス	0	0																			0						
341		石炭製品	0	0																			0						
351		化学薬品	6,021	0																			6,021				6,021		
361		化学肥料	6,317	6,317								6,317											0						
371		染料・塗料・合成樹脂等	3,590	3,590												3,590							0						
381	軽工業品	紙・パルプ	0	0																			0						
391		糸及び紡績半製品	0	0																			0						
401		その他繊維工業品	0	0																			0						
411		砂糖	5,600	5,600							5,600												0						
421		製造食品	1,800	1,800												1,800							0						
422		飲料	0	0																			0						
423		水	0	0																			0						
424		たばこ	0	0																			0						
425		その他食料工業品	0	0																			0						
431	雑工業品	がん具	0	0																			0						
441		衣服・身廻品・はきもの	0	0																			0						
442		文房具・運動娯楽用品・楽器	0	0																			0						
443		家具装備品	0	0																			0						
444		その他日用品	0	0																			0						
451		ゴム製品	0	0																			0						
461		木製品	1,027	1,027												1,027							0						
471		その他製造工業品	0	0																			0						
481	特殊品	金属くず	0	0																			0						
491		再利用資材	31,024	31,024													10,051	10,500	10,473				0						
501		動植物性製造飼肥料	34,983	34,983							19,103	2,282				13,598							0						
511		廃棄物	0	0																			0						
512		廃土砂	0	0																			0						
521		輸送用容器	0	0																			0						
531		取合せ品	0	0																			0						
541	分類不能のもの		0	0																			0						
999	フェリー		0	0																			0						

(6) 係留施設別品種別取扱数量表 （移出）

（単位:フレート・トン）

	品類・品種別		合計	公共計	南浜3号 南浜 5,000t岸壁	南浜2号 南浜 10,000t岸壁	南浜1号 南浜 大型桟橋	潮見1～5号 潮見 1,000t岸壁	日和1～5号 日和 1,000t岸壁	日和6号 日和 10,000t岸壁	日和7号 日和 15,000t岸壁	大手1～2号 大手 5,000t岸壁	大手3～5号 大手 2,000t岸壁	中島4号 中島 1,000t岸壁	中島1号 中島 2,000t岸壁	中島2～3号 中島 15,000t岸壁	雲雀野 中央1号	雲雀野 中央2号	雲雀野 北ふ頭	日和三河 1, 2号	内港 浮桟橋	門脇 大型桟橋	専用計	清水港 飼料	協同飼料	日本製紙	東海 カーボン	ヤマニシ	昭和瀝青
	合計		84,700	83,225	436	0	0	0	0	10,290	7,738	2,996	14,906	1,650	29,823	10,494	0	0	3,035	0	142	1,715	1,475	1,475	0	0	0	0	0
011	農	麦	11,996	11,996						4,500	1,500	2,996	3,000										0						
021		米	0	0																			0						
022	水	とうもろこし	1,475	0																			1,475	1,475					
023		豆類	0	0																			0						
024		その他雑穀	0	0																			0						
031		野菜・果物	0	0																			0						
041		菊花	0	0																			0						
051	産	その他農産品	0	0																			0						
061		羊毛	0	0																			0						
071		その他畜産品	0	0																			0						
081	品	水産品	26	26																	4	22	0						
091	林	原木	0	0																			0						
092		製材	0	0																			0						
101	産	樹脂類	0	0																			0						
111		木材チップ	1,874	1,874							1,024		850										0						
112		その他林産品	0	0																			0						
121	品	薪炭	0	0																			0						
131	鉱	石炭	0	0																			0						
141		鉄鉱石	0	0																			0						
151		金属鉱	0	0																			0						
161	産	砂利・砂	4,290	4,290						4,290													0						
162		石材	0	0																			0						
171		原油	0	0																			0						
181		りん鉱石	0	0																			0						
191		石灰石	0	0																			0						
201		原塩	1,500	1,500												1,500							0						
211	品	非金属鉱物	0	0																			0						
221	金	鉄鋼	6,155	6,155									4,505	1,650									0						
222		鋼材	5,182	5,182									1,468		3,714								0						
231	属	非鉄金属	0	0																			0						
241		金属製品	0	0																			0						
251	機	鉄道車両	0	0																			0						
252		完成自動車	0	0																			0						
253		その他輸送用車両	0	0																			0						
254	械	二輪自動車	0	0																			0						
255		自動車部品	0	0																			0						
256	工	その他輸送機械	0	0																			0						
261		産業機械	0	0																			0						
262	業	電気機械	16	16																		16	0						
263		測量・光学・医療用機械	0	0																			0						
264		事務用機器	0	0																			0						
265	品	その他機械	0	0																			0						
271	化	陶磁器	0	0																			0						
281		セメント	0	0																			0						
291		ガラス類	0	0																			0						
301	学	窯業品	0	0																			0						
311		重油	0	0																			0						
320		揮発油	0	0																			0						
321		その他の石油	283	283																		283	0						
322	工	LNG（液化天然ガス）	0	0																			0						
323		LPG（液化石油ガス）	0	0																			0						
324		その他石油製品	0	0																			0						
331	業	コークス	0	0																			0						
341		石炭製品	0	0																			0						
351		化学薬品	0	0																			0						
361		化学肥料	2,200	2,200									2,200										0						
371	品	染料・塗料・合成樹脂等	0	0																			0						
381	軽	紙・パルプ	0	0																			0						
391		糸及び紡績半製品	0	0																			0						
401		その他繊維工業品	0	0																			0						
411	工	砂糖	0	0																			0						
421		製造食品	152	152																	138	14	0						
422	業	飲料	0	0																			0						
423		水	0	0																			0						
424		たばこ	0	0																			0						
425	品	その他食料工業品	0	0																			0						
431	雑	がん具	0	0																			0						
441		衣服・身廻品・はきもの	0	0																			0						
442	工	文房具・運動娯楽用品・楽器	0	0																			0						
443		家具装備品	0	0																			0						
444	業	その他日用品	0	0																			0						
451		ゴム製品	0	0																			0						
461		木製品	0	0																			0						
471	品	その他製造工業品	0	0																			0						
481	特	金属くず	27,189	27,189									1,080		26,109								0						
491		再利用資材	0	0																			0						
501		動植物性製造飼肥料	17,947	17,947	436					1,500	5,214		1,803			8,994							0						
511	殊	廃棄物	0	0																			0						
512		廃土砂	3,035	3,035															3,035				0						
521		輸送用容器	0	0																			0						
531	品	取合せ品	0	0																			0						
541		分類不能のもの	0	0																			0						
999		フェリー	1,380	1,380																		1,380	0						

(7) 係留施設別品種別取扱数量表 （移入）

（単位:フレート・トン）

	品類・品種別		合計	公共計	南浜3号 南浜 5,000t岸壁	南浜2号 南浜 10,000t岸壁	南浜1号 南浜 大型桟橋	潮見1～5号 潮見 1,000t岸壁	日和1～5号 日和 1,000t岸壁	日和6号 日和 10,000t岸壁	日和7号 日和 15,000t岸壁	大手1～2号 大手 5,000t岸壁	大手3～5号 大手 2,000t岸壁	中島4号 中島 1,000t岸壁	中島1号 中島 2,000t岸壁	中島2～3号 中島 15,000t岸壁	雲雀野 中央1号	雲雀野 中央2号	雲雀野 北ふ頭	日和三河 1,2号	内港 浮桟橋	門脇 大型桟橋	専用計	清水港 飼料	協同飼料	日本製紙	東海 カーボン	ヤマニシ	昭和瀝青
	合計		687,176	513,300	18,158	39,274	0	0	61,191	15,778	149,385	31,963	90,309	1,200	0	29,168	0	2,300	29,343	43,631	26	1,574	173,876	106,544	0	0	60,262	0	7,070
11	農	麦	3,703	3,703						1,500	2,203												0						
21		米	0	0																			0						
22	水	とうもろこし	133,248	58,117					101		56,291		1,725										75,131	75,131					
23		豆類	0	0																			0						
24		その他雑穀	1,277	1,277							1,277												0						
31		野菜・果物	0	0																			0						
41		鉢花	0	0																			0						
51	産	その他農産品	0	0																			0						
61		羊毛	0	0																			0						
71		その他畜産品	0	0																			0						
81	品	水産品	30	30																	26	4	0						
91	林	原木	45,652	45,652	14,535	20,311							10,806										0						
92		製材	0	0																			0						
101	産	樹脂類	0	0																			0						
111		木材チップ	6,260	6,260		1,550			4,002	708													0						
112		その他林産品	4,742	4,742	1,215	2,365							1,162										0						
121	品	薪炭	0	0																			0						
131	鉱	石炭	3,100	3,100												3,100							0						
141		鉄鉱石	0	0																			0						
151		金属鉱	0	0																			0						
161	産	砂利・砂	34,080	34,080												2,800		2,300	28,980				0						
162		石材	0	0																			0						
171		原油	0	0																			0						
181		りん鉱石	0	0																			0						
191		石灰石	0	0																			0						
201		原塩	1,952	1,952									1,952										0						
211	品	非金属鉱物	0	0																			0						
221	金	鉄鋼	1,505	1,505									1,505										0						
222		鋼材	54,987	54,987						12,167	4,201	17,389	1,487			19,380			363				0						
231	属	非鉄金属	0	0																			0						
241		金属製品	0	0																			0						
251	機	鉄道車両	0	0																			0						
252		完成自動車	0	0																			0						
253		その他輸送用車両	0	0																			0						
254	械	二輪自動車	0	0																			0						
255		自動車部品	0	0																			0						
256	工	その他輸送機械	0	0																			0						
261		産業機械	318	318		318																	0						
262	業	電気機械	0	0																			0						
263		測量・光学・医療用機械	0	0																			0						
264		事務用機器	0	0																			0						
265	品	その他機械	0	0																			0						
271	化	陶磁器	0	0																			0						
281		セメント	0	0																			0						
291		ガラス類	0	0																			0						
301	学	窯業品	7,070	0																			7,070						7,070
311		重油	0	0																			0						
320		揮発油	0	0																			0						
321		その他の石油	0	0																			0						
322	工	LNG（液化天然ガス）	0	0																			0						
323		LPG（液化石油ガス）	0	0																			0						
324		その他石油製品	0	0																			0						
331	業	コークス	0	0																			0						
341		石炭製品	0	0																			0						
351		化学薬品	101,137	40,875						1,403			1,010							38,462			60,262				60,262		
361		化学肥料	15,862	15,862								13,548	2,314										0						
371	品	染料・塗料・合成樹脂等	5,169	5,169																5,169			0						
381	軽	紙・パルプ	3,708	3,708	1,017	2,691																	0						
391		糸及び紡績半製品	0	0																			0						
401		その他繊維工業品	499	499									499										0						
411	工	砂糖	0	0																			0						
421		製造食品	0	0																			0						
422	業	飲料	0	0																			0						
423		水	0	0																			0						
424		たばこ	0	0																			0						
425	品	その他食料工業品	453	453									453										0						
431	雑	がん具	0	0																			0						
441		衣服・身廻品・はきもの	0	0																			0						
442	工	文房具・運動娯楽用品・楽器	0	0																			0						
443		家具装備品	0	0																			0						
444	業	その他日用品	0	0																			0						
451		ゴム製品	0	0																			0						
461		木製品	0	0																			0						
471	品	その他製造工業品	0	0																			0						
481	特	金属くず	2,408	2,408										1,200		1,208							0						
491		再利用資材	12,960	12,960	1,023	11,937																	0						
501		動植物性製造飼肥料	245,486	214,073	368	102			57,088		85,413	1,026	67,396			2,680							31,413	31,413					
511	殊	廃棄物	0	0																			0						
512		廃土砂	0	0																			0						
521		輸送用容器	0	0																			0						
531	品	取合せ品	0	0																			0						
541		分類不能のもの	0	0																			0						
999		フェリー	1,570	1,570																		1,570	0						

(8) 上屋利用状況表

（単位：フレート・トン）

所在区域	上屋名称	床面積(㎡)	主な取扱品種	前年残高	当年取扱貨物量		当年残高
					出	入	
大手埠頭	大手上屋	5,998	飼肥料	6,857	21,428	20,844	6,273
中島埠頭	中島1号上屋	2,860	飼肥料	2,732	16,012	14,636	1,236
合　計		**8,858**		**9,589**	**37,440**	**35,480**	**7,629**

※　大手上屋は平成 23 年 3 月 11 日に発生した東北地方太平洋沖地震に伴う津波により 3 箇所あった上屋が全て被災した。その後 1 箇所に統合し，県営大手上屋として復旧後，平成 26 年 4 月より運用を再開した。

(9) 陸上貯木場利用状況表

（単位：フレート・トン）

所在区域	箇所数	床面積(㎡)	主な取扱品種	前年残高	当年取扱貨物量		当年残高
					出	入	
南浜貯木場、雲雀野貯木場	2	25,080	原木	30,734	113,330	97,099	14,503

仙台塩釜港
（松島港区）

仙台塩釜港（松島港区）

1．グラフで見る仙台塩釜港（松島港区）

入港船舶の部

(1) 船種別隻数比較

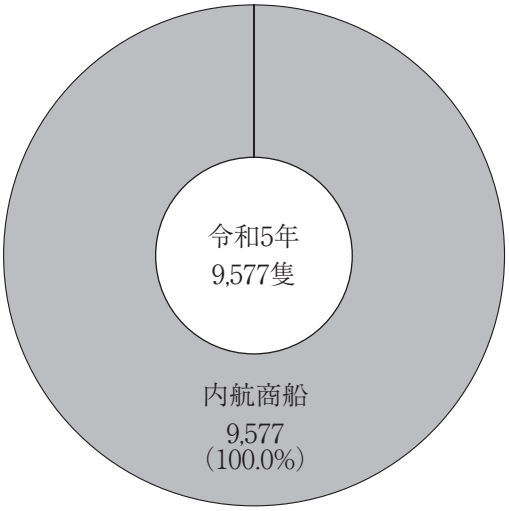

(2) 船種別総トン数比較

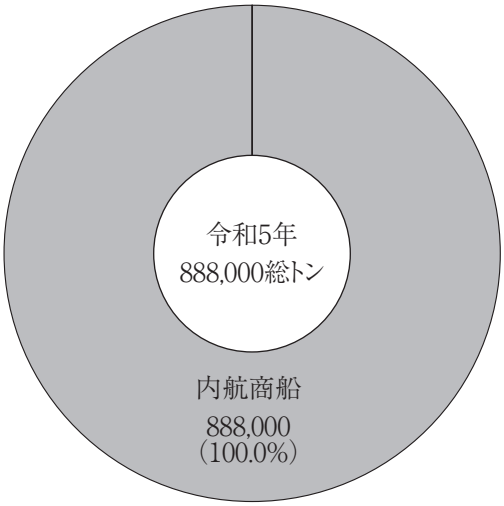

(3) 入港船舶年次比較

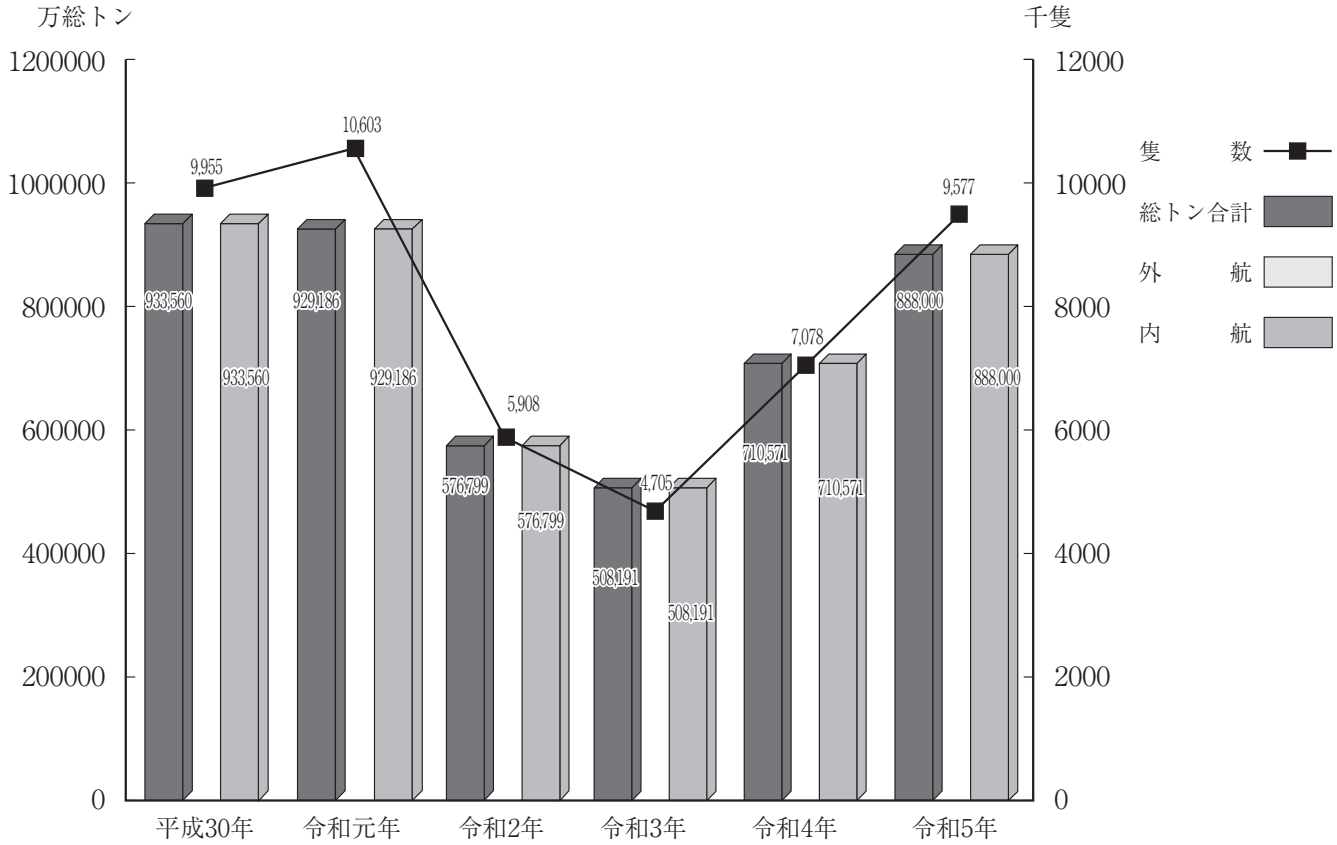

2. 概　要

2－1　入港船舶の概要

仙台塩釜港（松島港区）入港船舶前年比較表

内・外航船別		令和５年（A）	構成比（%）	令和４年（B）	増減（A)-(B）	前年比（%）
合　計	**隻　数**	**9,577**	**100.0**	**7,078**	**2,499**	**135.3**
	総トン数	**888,000**	**100.0**	**710,571**	**177,429**	**125.0**
外 航 船	隻　数	0	0.0	0	0	－
	総トン数	0	0.0	0	0	－
内 航 船	隻　数	9,577	100.0	7,078	2,499	135.3
	総トン数	888,000	100.0	710,571	177,429	125.0

令和5年における仙台塩釜港(松島港区)の入港船舶は、隻数が 9,577 隻、総トン数が 888,000 総トンであり、前年と比較して、隻数が 2,499 隻(35.3%)増加し、総トン数は 177,429 総トン(25.0%)増加している。

3. 入港船舶

(1) 入港船舶年次別表

種別		令和元年		令和2年		令和3年		令和4年		**令和5年**	
		隻数	総トン数	隻数	総トン数	隻数	総トン数	隻数	総トン数	**隻数**	**総トン数**
商船	外航	－	－	－	－	－	－	－	－	－	－
	内航	10,603	929,186	5,908	576,799	4,705	508,191	7,078	710,571	**9,577**	**888,000**
自航	内航	－	－	－	－	－	－	－	－	－	－
漁船	内航	－	－	－	－	－	－	－	－	－	－
避難船	内航	－	－	－	－	－	－	－	－	－	－
その他	内航	－	－	－	－	－	－	－	－	－	－
外航船		0	0	0	0	0	0	0	0	**0**	**0**
内航船		10,603	929,186	5,908	576,799	4,705	508,191	7,078	710,571	**9,577**	**888,000**
合計		**10,603**	**929,186**	**5,908**	**576,799**	**4,705**	**508,191**	**7,078**	**710,571**	**9,577**	**888,000**

(2) 入港最大船舶年次別表

年次	船名	総トン数	国籍	船種
令和元年	あおば	227	日本	客船
令和2年	あおば	227	日本	客船
令和3年	あおば	227	日本	客船
令和4年	あおば	227	日本	客船
令和5年	**あおば**	**227**	**日本**	**客船**

(3) 入港船舶船種別月別表

		合計		商船		自航	漁船	避難船	その他
		外航	内航	外航	内航	内航			
隻数	**合計**	**0**	**9,577**	**0**	**9,577**	**0**	**0**	**0**	**0**
	1月	－	536	－	536	－	－	－	－
	2月	－	527	－	527	－	－	－	－
	3月	－	689	－	689	－	－	－	－
	4月	－	724	－	724	－	－	－	－
	5月	－	1,031	－	1,031	－	－	－	－
	6月	－	842	－	842	－	－	－	－
	7月	－	827	－	827	－	－	－	－
	8月	－	978	－	978	－	－	－	－
	9月	－	878	－	878	－	－	－	－
	10月	－	1,021	－	1,021	－	－	－	－
	11月	－	920	－	920	－	－	－	－
	12月	－	604	－	604	－	－	－	－
総トン数	**合計**	**0**	**888,000**	**0**	**888,000**	**0**	**0**	**0**	**0**
	1月	－	49,871	－	49,871	－	－	－	－
	2月	－	40,081	－	40,081	－	－	－	－
	3月	－	66,995	－	66,995	－	－	－	－
	4月	－	69,873	－	69,873	－	－	－	－
	5月	－	89,462	－	89,462	－	－	－	－
	6月	－	79,464	－	79,464	－	－	－	－
	7月	－	85,849	－	85,849	－	－	－	－
	8月	－	101,773	－	101,773	－	－	－	－
	9月	－	82,947	－	82,947	－	－	－	－
	10月	－	87,972	－	87,972	－	－	－	－
	11月	－	82,405	－	82,405	－	－	－	－
	12月	－	51,308	－	51,308	－	－	－	－

(4) 入港船舶総トン数階級別表

種　別	合　　計		30,000総トン以上		10,000総トン以上 30,000総トン未満		6,000総トン以上 10,000総トン未満	
	隻数	総トン数	隻数	総トン数	隻数	総トン数	隻数	総トン数
合　計	**9,577**	**888,000**	**0**	**0**	**0**	**0**	**0**	**0**
外 航 船	－	－	－	－	－	－	－	－
内 航 船	9,577	888,000	－	－	－	－	－	－
外航商船	－	－	－	－	－	－	－	－
外航自航	－	－	－	－	－	－	－	－
内航商船	9,577	888,000	－	－	－	－	－	－
内航自航	－	－	－	－	－	－	－	－
漁　船	－	－	－	－	－	－	－	－
避 難 船	－	－	－	－	－	－	－	－
そ の 他	－	－	－	－	－	－	－	－

種　別	3,000総トン以上 6,000総トン未満		1,000総トン以上 3,000総トン未満		500総トン以上 1,000総トン未満		5総トン以上 500総トン未満	
	隻数	総トン数	隻数	総トン数	隻数	総トン数	隻数	総トン数
合　計	**0**	**0**	**0**	**0**	**0**	**0**	**9,577**	**888,000**
外 航 船	－	－	－	－	－	－	－	－
内 航 船	－	－	－	－	－	－	9,577	888,000
外航商船	－	－	－	－	－	－	－	－
外航自航	－	－	－	－	－	－	－	－
内航商船	－	－	－	－	－	－	9,577	888,000
内航自航	－	－	－	－	－	－	－	－
漁　船	－	－	－	－	－	－	－	－
避 難 船	－	－	－	－	－	－	－	－
そ の 他	－	－	－	－	－	－	－	－

(5)船舶乗降人員年次別表

	令和元年	令和2年	令和3年	令和4年	**令和5年**
合　計	**1,011,218**	**454,046**	**354,068**	**681,043**	**1,152,315**
乗込人員	504,734	241,885	197,308	338,597	**571,765**
上陸人員	506,484	212,161	156,760	342,446	**580,550**

(6)船舶乗降人員月別表

	合　計	外　国　航　路		内　国　航　路	
		乗込人員	上陸人員	乗込人員	上陸人員
合　計	**1,152,315**	**0**	**0**	**571,765**	**580,550**
1月	35,081	－	－	17,357	17,724
2月	47,764	－	－	23,700	24,064
3月	88,473	－	－	43,769	44,704
4月	75,396	－	－	37,381	38,015
5月	118,384	－	－	57,814	60,570
6月	80,765	－	－	40,915	39,850
7月	102,845	－	－	51,080	51,765
8月	171,150	－	－	85,016	86,134
9月	106,281	－	－	52,800	53,481
10月	126,391	－	－	62,896	63,495
11月	147,475	－	－	73,019	74,456
12月	52,310	－	－	26,018	26,292

乙 種 港 湾

気仙沼港

雄勝港

荻浜港

女川港

金華山港

気 仙 沼 港

1. 入港船舶年次別表

種　　別		令和元年		令和2年		令和3年		令和4年		**令和5年**	
		隻数	総トン数	隻数	総トン数	隻数	総トン数	隻数	総トン数	**隻数**	**総トン数**
商船	外航	4	2,600	6	3,900	7	4,550	―	―	**5**	**12,115**
	内航	114	102,172	69	59,505	41	32,166	37	28,337	**24**	**20,718**
自航	内航	―	―	―	―	―	―	―	―	**1**	**199**
漁船	内航	26	8,446	31	9,022	81	26,723	177	59,488	**288**	**88,149**
避難船	内航	6	3,469	2	2,049	20	10,426	17	6,255	**19**	**7,878**
その他	内航	44	15,974	56	8,393	75	8,067	28	12,896	**12**	**1,175**
外航船		4	2,600	6	3,900	7	4,550	0	0	**5**	**12,115**
内航船		190	130,061	158	78,969	217	77,382	259	106,976	**344**	**118,119**
合　　計		**194**	**132,661**	**164**	**82,869**	**224**	**81,932**	259	106,976	**349**	**130,234**

2. 船舶乗降人員年次別表

	令和元年	令和2年	令和3年	令和4年	**令和5年**
合　計	**0**	**0**	**0**	**0**	**0**
乗込人員	―	―	―	―	**―**
上陸人員	―	―	―	―	**―**

3. 海上出入貨物の年次別表

（単位：フレート・トン）

年次	合計			外国貿易			内国貿易		
	計	輸移出	輸移入	計	輸出	輸入	計	移出	移入
昭和28年	179,952	80,976	98,976	0	0	0	179,952	80,976	98,976
昭和29年	209,463	97,314	112,149	0	0	0	209,463	97,314	112,149
昭和30年	238,516	111,315	127,201	0	0	0	238,516	111,315	127,201
昭和31年	241,432	121,918	119,514	0	0	0	241,432	121,918	119,514
昭和32年	293,669	173,185	120,484	0	0	0	293,669	173,185	120,484
昭和33年	276,906	128,821	148,085	0	0	0	276,906	128,821	148,085
昭和34年	246,994	106,743	140,251	240	240	0	246,754	106,503	140,251
昭和35年	181,424	84,017	97,407	0	0	0	181,424	84,017	97,407
昭和36年	260,437	92,914	167,523	0	0	0	260,437	92,914	167,523
昭和37年	256,109	93,128	162,981	0	0	0	256,109	93,128	162,981
昭和38年	203,647	50,189	153,458	0	0	0	203,647	50,189	153,458
昭和39年	236,942	52,968	183,974	0	0	0	236,942	52,968	183,974
昭和40年	231,292	36,861	194,431	0	0	0	231,292	36,861	194,431
昭和41年	262,763	47,211	215,552	0	0	0	262,763	47,211	215,552
昭和42年	302,772	84,139	218,633	0	0	0	302,772	84,139	218,633
昭和43年	344,942	97,232	247,710	0	0	0	344,942	97,232	247,710
昭和44年	547,247	126,928	420,319	0	0	0	547,247	126,928	420,319
昭和45年	817,964	163,247	654,717	0	0	0	817,964	163,247	654,717
昭和46年	1,006,981	370,619	636,362	0	0	0	1,006,981	370,619	636,362
昭和47年	1,286,851	464,758	822,093	0	0	0	1,286,851	464,758	822,093
昭和48年	1,585,160	554,608	1,030,552	3,725	3,725	0	1,581,435	550,883	1,030,552
昭和49年	1,621,048	571,848	1,049,200	2,303	2,303	0	1,618,745	569,545	1,049,200
昭和50年	1,756,927	623,247	1,133,680	7,558	7,558	0	1,749,369	615,689	1,133,680
昭和51年	2,073,748	845,918	1,227,830	0	0	0	2,073,748	845,918	1,227,830
昭和52年	2,099,265	777,913	1,321,352	0	0	0	2,099,265	777,913	1,321,352
昭和53年	2,459,487	947,092	1,512,395	3,899	3,699	200	2,455,588	943,393	1,512,195
昭和54年	2,205,771	746,376	1,459,395	14,533	6,269	8,264	2,191,238	740,107	1,451,131
昭和55年	2,132,152	715,292	1,416,860	19,870	300	19,570	2,112,282	714,992	1,397,290
昭和56年	2,563,738	1,068,464	1,495,274	15,981	0	15,981	2,547,757	1,068,464	1,479,293
昭和57年	2,120,633	777,649	1,342,984	18,594	0	18,594	2,102,039	777,649	1,324,390
昭和58年	1,902,368	644,623	1,257,745	17,188	0	17,188	1,885,180	644,623	1,240,557
昭和59年	1,969,036	699,763	1,269,273	34,505	1,445	33,060	1,934,531	698,318	1,236,213
昭和60年	1,398,086	422,352	975,734	12,847	0	12,847	1,385,239	422,352	962,887
昭和61年	1,404,733	375,221	1,029,512	28,613	306	28,307	1,376,120	374,915	1,001,205
昭和62年	1,292,905	353,629	939,276	57,341	360	56,981	1,235,564	353,269	882,295
昭和63年	1,339,322	404,868	934,454	50,149	7,250	42,899	1,289,173	397,618	891,555
平成元年	1,365,876	425,448	940,428	38,566	3,610	34,956	1,327,310	421,838	905,472
平成2年	1,381,103	424,175	956,928	64,339	7,252	57,087	1,316,764	416,923	899,841
平成3年	1,455,746	468,460	987,286	61,181	8,217	52,964	1,394,565	460,243	934,322
平成4年	1,414,839	459,829	955,010	62,468	8,688	53,780	1,352,371	451,141	901,230
平成5年	1,457,123	492,113	965,010	33,461	8,859	24,602	1,423,662	483,254	940,408
平成6年	1,461,419	493,314	968,105	24,086	12,280	11,806	1,437,333	481,034	956,299
平成7年	1,627,085	572,645	1,054,440	44,744	18,196	26,548	1,582,341	554,449	1,027,892
平成8年	1,453,151	592,181	860,970	41,274	24,980	16,294	1,411,877	567,201	844,676
平成9年	1,631,522	653,808	977,714	52,127	27,012	25,115	1,579,395	626,796	952,599
平成10年	1,346,945	531,292	815,653	32,650	16,251	16,399	1,314,295	515,041	799,254
平成11年	1,351,382	510,752	840,630	47,779	12,607	35,172	1,303,603	498,145	805,458
平成12年	1,389,563	527,028	862,535	49,832	10,759	39,073	1,339,731	516,269	823,462
平成13年	1,436,660	582,680	853,980	26,587	17,221	9,366	1,410,073	565,459	844,614
平成14年	1,279,661	487,189	792,472	16,734	14,875	1,859	1,262,927	472,314	790,613
平成15年	1,099,460	357,638	741,822	7,190	6,570	620	1,092,270	351,068	741,202
平成16年	1,048,834	342,440	706,394	8,045	6,360	1,685	1,040,789	336,080	704,709
平成17年	1,017,345	316,839	700,506	4,030	3,149	881	1,013,315	313,690	699,625
平成18年	873,437	271,541	601,896	3,051	2,321	730	870,386	269,220	601,166
平成19年	858,603	274,712	583,891	585	585	0	858,018	274,127	583,891
平成20年	821,336	260,436	560,900	0	0	0	821,336	260,436	560,900
平成21年	817,431	288,144	529,287	2,500	2,500	0	814,931	285,644	529,287
平成22年	849,237	299,049	550,188	3,484	3,484	0	845,753	295,565	550,188
平成23年	294,465	49,390	245,075	0	0	0	294,465	49,390	245,075
平成24年	137,495	5,250	132,245	0	0	0	137,495	5,250	132,245
平成25年	222,946	0	222,946	0	0	0	222,946	0	222,946
平成26年	532,002	149,720	382,282	0	0	0	532,002	149,720	382,282
平成27年	500,048	8,500	491,548	0	0	0	500,048	8,500	491,548
平成28年	340,890	0	340,890	0	0	0	340,890	0	340,890
平成29年	363,157	0	363,157	0	0	0	363,157	0	363,157
平成30年	464,046	0	464,046	0	0	0	464,046	0	464,046
令和元年	235,189	0	235,189	0	0	0	235,189	0	235,189
令和2年	142,880	0	142,880	0	0	0	142,880	0	142,880
令和3年	79,285	0	79,285	0	0	0	79,285	0	79,285
令和4年	49,073	9,585	39,488	0	0	0	49,073	9,585	39,488
令和5年	**61,937**	**28,647**	**33,290**	**16,047**	**16,047**	**0**	**45,890**	**12,600**	**33,290**

4. 海上出入貨物の品種別外貿・内貿別表

（単位：フレート・トン）

品類・品種別	合計			外国貿易			内国貿易		
	計	輸移出	輸移入	計	輸出	輸入	計	移出	移入
合計	**61,937**	**28,647**	**33,290**	**16,047**	**16,047**		**45,890**	**12,600**	**33,290**
(1)農水産品									
011 麦									
021 米									
022 とうもろこし									
023 豆類									
024 その他雑穀									
031 野菜・果物									
041 綿花									
051 その他農産品									
061 羊毛									
071 その他畜産品									
081 水産品									
(2)林産品	**16,047**	**16,047**		**16,047**	**16,047**				
091 原木	16,047	16,047		16,047	16,047				
092 製材									
101 樹脂類									
111 木材チップ									
112 その他林産品									
121 薪炭									
(3)鉱産品	**42,390**	**12,600**	**29,790**				**42,390**	**12,600**	**29,790**
131 石炭									
141 鉄鉱石									
151 金属鉱									
161 砂利・砂	6,620		6,620				6,620		6,620
162 石材	12,600	12,600					12,600	12,600	
171 原油									
181 りん鉱石									
191 石灰石	2,000		2,000				2,000		2,000
201 原塩									
211 非金属鉱物	21,170		21,170				21,170		21,170
(4)金属機械工業品									
221 鉄鋼									
222 鋼材									
231 非鉄金属									
241 金属製品									
251 鉄道車両									
252 完成自動車									
253 その他輸送用車両									
254 二輪自動車									
255 自動車部品									
256 その他輸送用機械									
261 産業機械									
262 電気機械									
263 測量・光学・医療用器械									
264 事務用機器									
265 その他機械									
(5)化学工業品	**3,500**		**3,500**				**3,500**		**3,500**
271 陶磁器									
281 セメント									
291 ガラス類									
301 窯業品									
311 重油	3,500		3,500				3,500		3,500
320 揮発油									
321 その他の石油									
322 LNG（液化天然ガス）									
323 LPG（液化石油ガス）									
324 その他石油製品									
331 コークス									
341 石炭製品									
351 化学薬品									
361 化学肥料									
371 染料・塗料・合成樹脂等									
(6)軽工業品									
381 紙・パルプ									
391 糸及び紡績半製品									
401 その他繊維工業品									
411 砂糖									
421 製造食品									
422 飲料									
423 水									
424 たばこ									
425 その他食料工業品									
(7)雑工業品									
431 がん具									
441 衣服・身廻品・はきもの									
442 文房具・運動娯楽用品・楽器									
443 家具装備品									
444 その他日用品									
451 ゴム製品									
461 木製品									
471 その他製造工業品									
(8)特殊品									
481 金属くず									
491 再利用資材									
501 動植物性製造飼肥料									
511 廃棄物									
512 廃土砂									
521 輸送用容器									
531 取合せ品									
541 分類不能のもの									
999 フェリー									

雄 勝 港

1. 入港船舶年次別表

種　　別		令和元年		令和2年		令和3年		令和4年		**令和5年**	
		隻数	総トン数	隻数	総トン数	隻数	総トン数	隻数	総トン数	**隻数**	**総トン数**
商船	外航	－	－	－	－	－	－	－	－	**－**	**－**
	内航	－	－	－	－	－	－	－	－	**－**	**－**
自航	内航	－	－	－	－	－	－	－	－	**－**	**－**
漁船	内航	1,460	12,191	994	7,727	1,040	7,967	282	1,823	**240**	**1,405**
避難船	内航	8	112	30	420	30	420	－	－	**－**	**－**
その他	内航	－	－	－	－	－	－	－	－	**－**	**－**
外航船		0	0	0	0	0	0	0	0	**0**	**0**
内航船		1,468	12,303	1,024	8,147	1,070	8,387	282	1,823	**240**	**1,405**
合　　計		**1,468**	**12,303**	**1,024**	**8,147**	**1,070**	**8,387**	**282**	**1,823**	**240**	**1,405**

荻 浜 港

1. 入港船舶年次別表

種　　別		令和元年		令和2年		令和3年		令和4年		**令和5年**	
		隻数	総トン数	隻数	総トン数	隻数	総トン数	隻数	総トン数	**隻数**	**総トン数**
商船	外航	－	－	－	－	－	－	－	－	－	－
	内航	11	144	－	－	－	－	－	－	－	－
自航	内航	－	－	－	－	－	－	－	－	－	－
漁船	内航	－	－	13	177	13	177	33	98	**13**	**177**
避難船	内航	－	－	23	396	28	397	28	397	**28**	**397**
その他	内航	－	－	－	－	－	－	－	－	－	－
外航船		0	0	0	0	0	0	0	0	**0**	**0**
内航船		11	144	36	573	41	574	61	495	**41**	**574**
合　　計		**11**	**144**	**36**	**573**	**41**	**574**	**61**	**495**	**41**	**574**

2. 海上出入貨物の年次別表

（単位：フレート・トン）

年次	合　計			外国貿易			内国貿易		
	計	輸移出	輸移入	計	輸出	輸入	計	移出	移入
昭和28年	3,179	2,800	379	0	0	0	3,179	2,800	379
昭和29年	3,279	2,866	413	0	0	0	3,279	2,866	413
昭和30年	2,971	2,398	573	0	0	0	2,971	2,398	573
昭和31年	3,083	2,042	1,041	0	0	0	3,083	2,042	1,041
昭和32年	3,751	2,729	1,022	0	0	0	3,751	2,729	1,022
昭和33年	5,216	3,833	1,383	0	0	0	5,216	3,833	1,383
昭和34年	4,932	2,945	1,987	0	0	0	4,932	2,945	1,987
昭和35年	3,574	2,112	1,462	0	0	0	3,574	2,112	1,462
昭和36年	4,135	2,915	1,220	0	0	0	4,135	2,915	1,220
昭和37年	6,526	4,694	1,832	0	0	0	6,526	4,694	1,832
昭和38年	6,089	4,516	1,573	0	0	0	6,089	4,516	1,573
昭和39年	5,869	4,178	1,691	0	0	0	5,869	4,178	1,691
昭和40年	6,912	2,710	4,202	0	0	0	6,912	2,710	4,202
昭和41年	7,026	2,377	4,649	0	0	0	7,026	2,377	4,649
昭和42年	6,539	2,630	3,909	0	0	0	6,539	2,630	3,909
昭和43年	5,546	1,733	3,813	0	0	0	5,546	1,733	3,813
昭和44年	5,752	1,763	3,989	0	0	0	5,752	1,763	3,989
昭和45年	8,082	2,574	5,508	0	0	0	8,082	2,574	5,508
昭和46年	9,750	3,950	5,800	0	0	0	9,750	3,950	5,800
昭和47年	10,400	2,800	7,600	0	0	0	10,400	2,800	7,600
昭和48年	11,482	3,058	8,424	0	0	0	11,482	3,058	8,424
昭和49年	12,285	3,333	8,952	0	0	0	12,285	3,333	8,952
昭和50年	11,305	2,808	8,497	0	0	0	11,305	2,808	8,497
昭和51年	16,473	4,536	11,937	0	0	0	16,473	4,536	11,937
昭和52年	15,971	4,563	11,408	0	0	0	15,971	4,563	11,408
昭和53年	15,702	4,154	11,548	0	0	0	15,702	4,154	11,548
昭和54年	15,347	3,884	11,463	0	0	0	15,347	3,884	11,463
昭和55年	14,764	3,717	11,047	0	0	0	14,764	3,717	11,047
昭和56年	10,760	2,607	8,153	0	0	0	10,760	2,607	8,153
昭和57年	10,005	2,424	7,581	0	0	0	10,005	2,424	7,581
昭和58年	8,870	1,872	6,998	0	0	0	8,870	1,872	6,998
昭和59年	9,595	1,891	7,704	0	0	0	9,595	1,891	7,704
昭和60年	9,531	1,902	7,629	0	0	0	9,531	1,902	7,629
昭和61年	9,601	1,921	7,680	0	0	0	9,601	1,921	7,680
昭和62年	9,684	1,940	7,744	0	0	0	9,684	1,940	7,744
昭和63年	9,755	1,959	7,796	0	0	0	9,755	1,959	7,796
平成元年	9,827	1,978	7,849	0	0	0	9,827	1,978	7,849
平成2年	9,910	2,001	7,909	0	0	0	9,910	2,001	7,909
平成3年	8,578	1,861	6,717	0	0	0	8,578	1,861	6,717
平成4年	4,594	465	4,129	0	0	0	4,594	465	4,129
平成5年	7,657	1,665	5,992	0	0	0	7,657	1,665	5,992
平成6年	6,906	1,565	5,341	0	0	0	6,906	1,565	5,341
平成7年	6,169	1,362	4,807	0	0	0	6,169	1,362	4,807
平成8年	5,934	1,607	4,327	0	0	0	5,934	1,607	4,327
平成9年	5,390	1,495	3,895	0	0	0	5,390	1,495	3,895
平成10年	4,986	1,480	3,506	0	0	0	4,986	1,480	3,506
平成11年	4,546	1,391	3,155	0	0	0	4,546	1,391	3,155
平成12年	4,134	1,294	2,840	0	0	0	4,134	1,294	2,840
平成13年	3,966	1,410	2,556	0	0	0	3,966	1,410	2,556
平成14年	3,611	1,311	2,300	0	0	0	3,611	1,311	2,300
平成15年	3,381	1,311	2,070	0	0	0	3,381	1,311	2,070
平成16年	3,174	1,311	1,863	0	0	0	3,174	1,311	1,863
平成17年	2,660	983	1,677	0	0	0	2,660	983	1,677
平成18年	2,295	786	1,509	0	0	0	2,295	786	1,509
平成19年	2,231	872	1,359	0	0	0	2,231	872	1,359
平成20年	2,051	828	1,223	0	0	0	2,051	828	1,223
平成21年	1,970	869	1,101	0	0	0	1,970	869	1,101
平成22年	1,817	826	991	0	0	0	1,817	826	991
平成23年	0	0	0	0	0	0	0	0	0
平成24年	1,582	591	991	0	0	0	1,582	591	991
平成25年	1,637	745	892	0	0	0	1,637	745	892
平成26年	0	0	0	0	0	0	0	0	0
平成27年	0	0	0	0	0	0	0	0	0
平成28年	0	0	0	0	0	0	0	0	0
平成29年	0	0	0	0	0	0	0	0	0
平成30年	0	0	0	0	0	0	0	0	0
令和元年	0	0	0	0	0	0	0	0	0
令和2年	0	0	0	0	0	0	0	0	0
令和3年	0	0	0	0	0	0	0	0	0
令和4年	0	0	0	0	0	0	0	0	0
令和5年	**0**	**0**	**0**	**0**	**0**	**0**	**0**	**0**	**0**

女 川 港

1. 入港船舶年次別表

種　　別		令和元年		令和2年		令和3年		令和4年		**令和5年**	
		隻数	総トン数	隻数	総トン数	隻数	総トン数	隻数	総トン数	**隻数**	**総トン数**
商船	外航	—	—	—	—	—	—	—	—	—	—
	内航	1,155	104,969	1,145	100,123	1,139	93,005	1,136	100,242	**1,143**	**88,481**
自航	内航	—	—	—	—	—	—	—	—	—	—
漁船	内航	2,343	69,921	1,502	66,552	1,567	44,522	1,491	38,277	**1,433**	**40,651**
避難船	内航	—	—	—	—	—	—	—	—	—	—
その他	内航	13	13,513	31	21,451	36	30,826	27	18,399	**16**	**7,992**
外航船		0	0	0	0	0	0	0	0	**0**	**0**
内航船		3,511	188,403	2,678	188,126	2,742	168,353	2,654	156,918	**2,592**	**137,124**
合　　計		**3,511**	**188,403**	**2,678**	**188,126**	**2,742**	**168,353**	**2,654**	**156,918**	**2,592**	**137,124**

2. 船舶乗降人員年次別表

	令和元年	令和2年	令和3年	令和4年	**令和5年**
合　計	**17,639**	**14,231**	**12,169**	**13,090**	**13,194**
乗込人員	8,819	7,102	6,038	6,490	**6,355**
上陸人員	8,820	7,129	6,131	6,600	**6,839**

3. 海上出入貨物の年次別表

（単位：フレート・トン）

年次	合　計			外国貿易			内国貿易		
	計	輸移出	輸移入	計	輸出	輸入	計	移出	移入
昭和28年	242,290	117,457	124,833	0	0	0	242,290	117,457	124,833
昭和29年	264,705	126,658	138,047	0	0	0	264,705	126,658	138,047
昭和30年	269,724	137,528	132,196	0	0	0	269,724	137,528	132,196
昭和31年	250,514	116,089	134,425	1,896	0	1,896	248,618	116,089	132,529
昭和32年	261,828	113,934	147,894	1,700	1,700	0	260,128	112,234	147,894
昭和33年	266,388	122,798	143,590	8,147	0	8,147	258,241	122,798	135,443
昭和34年	296,121	125,332	170,789	0	0	0	296,121	125,332	170,789
昭和35年	240,354	113,021	127,333	4,537	0	4,537	235,817	113,021	122,796
昭和36年	321,431	147,149	174,282	6,700	0	6,700	314,731	147,149	167,582
昭和37年	274,604	128,450	146,154	9,407	0	9,407	265,197	128,450	136,747
昭和38年	270,845	125,618	145,227	8,894	0	8,894	261,951	125,618	136,333
昭和39年	298,950	140,010	158,940	7,446	0	7,446	291,504	140,010	151,494
昭和40年	263,627	110,889	152,738	10,540	0	10,540	253,087	110,889	142,198
昭和41年	323,505	136,570	186,935	19,189	0	19,189	304,316	136,570	167,746
昭和42年	331,521	171,049	160,472	26,318	0	26,318	305,203	171,049	134,154
昭和43年	356,705	174,034	182,671	0	0	0	356,705	174,034	182,671
昭和44年	355,139	182,497	172,642	0	0	0	355,139	182,497	172,642
昭和45年	412,824	260,661	152,163	0	0	0	412,824	260,661	152,163
昭和46年	372,288	191,612	180,676	0	0	0	372,288	191,612	180,676
昭和47年	388,411	202,364	186,047	0	0	0	388,411	202,364	186,047
昭和48年	354,548	166,514	188,034	0	0	0	354,548	166,514	188,034
昭和49年	283,463	129,927	153,536	0	0	0	283,463	129,927	153,536
昭和50年	303,276	135,354	167,922	0	0	0	303,276	135,354	167,922
昭和51年	256,981	109,857	147,124	0	0	0	256,981	109,857	147,124
昭和52年	293,954	120,409	173,545	0	0	0	293,954	120,409	173,545
昭和53年	341,694	129,985	211,709	0	0	0	341,694	129,985	211,709
昭和54年	330,433	155,038	175,395	0	0	0	330,433	155,038	175,395
昭和55年	338,264	116,274	221,990	0	0	0	338,264	116,274	221,990
昭和56年	421,977	212,824	209,153	15,981	0	15,981	405,996	212,824	193,172
昭和57年	432,018	203,417	228,601	18,594	0	18,594	413,424	203,417	210,007
昭和58年	379,423	144,371	235,052	0	0	0	379,423	144,371	235,052
昭和59年	458,868	195,772	263,096	0	0	0	458,868	195,772	263,096
昭和60年	407,303	167,377	239,926	0	0	0	407,303	167,377	239,926
昭和61年	623,515	220,314	403,201	0	0	0	623,515	220,314	403,201
昭和62年	520,733	208,405	312,328	0	0	0	520,733	208,405	312,328
昭和63年	554,775	233,212	321,563	0	0	0	554,775	233,212	321,563
平成元年	500,390	186,045	314,345	0	0	0	500,390	186,045	314,345
平成2年	443,118	145,045	298,073	0	0	0	443,118	145,045	298,073
平成3年	396,321	135,004	261,317	0	0	0	396,321	135,004	261,317
平成4年	334,217	126,970	207,247	1,998	1,998	0	332,219	124,972	207,247
平成5年	297,049	102,070	194,979	392	0	392	296,657	102,070	194,587
平成6年	371,472	165,844	205,628	2,964	0	2,964	368,508	165,844	202,664
平成7年	503,066	328,913	174,153	0	0	0	503,066	328,913	174,153
平成8年	570,335	416,654	153,681	0	0	0	570,335	416,654	153,681
平成9年	729,617	564,943	164,674	4,960	0	4,960	724,657	564,943	159,714
平成10年	377,915	284,552	93,363	715	0	715	377,200	284,552	92,648
平成11年	371,569	274,551	97,018	0	0	0	371,569	274,551	97,018
平成12年	321,948	206,345	115,603	0	0	0	321,948	206,345	115,603
平成13年	404,072	260,298	143,774	0	0	0	404,072	260,298	143,774
平成14年	486,138	382,148	103,990	0	0	0	486,138	382,148	103,990
平成15年	380,714	260,668	120,046	0	0	0	380,714	260,668	120,046
平成16年	394,983	298,345	96,638	0	0	0	394,983	298,345	96,638
平成17年	363,696	263,943	99,753	0	0	0	363,696	263,943	99,753
平成18年	300,829	202,114	98,715	0	0	0	300,829	202,114	98,715
平成19年	311,882	211,864	100,018	0	0	0	311,882	211,864	100,018
平成20年	377,583	264,697	112,886	0	0	0	377,583	264,697	112,886
平成21年	274,773	181,254	93,519	0	0	0	274,773	181,254	93,519
平成22年	304,681	231,533	73,148	0	0	0	304,681	231,533	73,148
平成23年	204,601	188,441	16,160	0	0	0	204,601	188,441	16,160
平成24年	188,838	144,855	43,983	0	0	0	188,838	144,855	43,983
平成25年	177,661	134,288	43,373	0	0	0	177,661	134,288	43,373
平成26年	159,812	114,757	45,055	0	0	0	159,812	114,757	45,055
平成27年	190,990	148,823	42,167	0	0	0	190,990	148,823	42,167
平成28年	178,774	134,784	43,990	0	0	0	178,774	134,784	43,990
平成29年	147,117	111,265	35,852	0	0	0	147,117	111,265	35,852
平成30年	163,569	120,084	43,485	0	0	0	163,569	120,084	43,485
令和元年	143,937	108,579	35,358	0	0	0	143,937	108,579	35,358
令和2年	137,494	93,721	43,773	0	0	0	137,494	93,721	43,773
令和3年	117,715	70,840	46,875	0	0	0	117,715	70,840	46,875
令和4年	131,610	101,684	29,926	0	0	0	131,610	101,684	29,926
令和5年	**98,955**	**69,104**	**29,851**	**0**	**0**	**0**	**98,955**	**69,104**	**29,851**

4. 海上出入貨物の品種別外貿・内貿別表

（単位：フレート・トン）

品類・品種別	合計			外国貿易			内国貿易		
	計	輸移出	輸移入	計	輸出	輸入	計	移出	移入
合計	**98,955**	**69,104**	**29,851**				**98,955**	**69,104**	**29,851**
(1)農水産品	**29,227**		**29,227**				**29,227**		**29,227**
011 麦									
021 米									
022 とうもろこし									
023 豆類									
024 その他雑穀									
031 野菜・果物									
041 綿花									
051 その他農産品									
061 羊毛									
071 その他畜産品									
081 水産品	29,227		29,227				29,227		29,227
(2)林産品									
091 原木									
092 製材									
101 樹脂類									
111 木材チップ									
112 その他林産品									
121 薪炭									
(3)鉱産品	**64,690**	**64,690**					**64,690**	**64,690**	
131 石炭									
141 鉄鉱石									
151 金属鉱									
161 砂利・砂									
162 石材	64,690	64,690					64,690	64,690	
171 原油									
181 りん鉱石									
191 石灰石									
201 原塩									
211 非金属鉱物									
(4)金属機械工業品	**1,020**	**530**	**490**				**1,020**	**530**	**490**
221 鉄鋼									
222 鋼材									
231 非鉄金属									
241 金属製品									
251 鉄道車両									
252 完成自動車	1,020	530	490				1,020	530	490
253 その他輸送用車両									
254 二輪自動車									
255 自動車部品									
256 その他輸送用機械									
261 産業機械									
262 電気機械									
263 測量・光学・医療用器械									
264 事務用機器									
265 その他機械									
(5)化学工業品									
271 陶磁器									
281 セメント									
291 ガラス類									
301 窯業品									
311 重油									
320 揮発油									
321 その他の石油									
322 LNG（液化天然ガス）									
323 LPG（液化石油ガス）									
324 その他石油製品									
331 コークス									
341 石炭製品									
351 化学薬品									
361 化学肥料									
371 染料・塗料・合成樹脂等									
(6)軽工業品	**3,738**	**3,738**					**3,738**	**3,738**	
381 紙・パルプ									
391 糸及び紡績半製品									
401 その他繊維工業品									
411 砂糖									
421 製造食品									
422 飲料									
423 水									
424 たばこ									
425 その他食料工業品	3,738	3,738					3,738	3,738	
(7)雑工業品	**280**	**146**	**134**				**280**	**146**	**134**
431 がん具									
441 衣服・身廻品・はきもの									
442 文房具・運動娯楽用品・楽器									
443 家具装備品									
444 その他日用品	280	146	134				280	146	134
451 ゴム製品									
461 木製品									
471 その他製造工業品									
(8)特殊品									
481 金属くず									
491 再利用資材									
501 動植物性製造飼肥料									
511 廃棄物									
512 廃土砂									
521 輸送用容器									
531 取合せ品									
541 分類不能のもの									
999 フェリー									

金 華 山 港

1. 入港船舶年次別表

種　　別		令和元年		令和2年		令和3年		令和4年		**令和5年**	
		隻数	総トン数	隻数	総トン数	隻数	総トン数	隻数	総トン数	**隻数**	**総トン数**
商船	外航	－	－	－	－	－	－	－	－	**－**	**－**
	内航	502	13,756	334	9,878	294	5,586	338	10,241	**398**	**10,925**
自航	内航	－	－	－	－	－	－	－	－	**－**	**－**
漁船	内航	－	－	－	－	－	－	－	－	**－**	**－**
避難船	内航	－	－	－	－	－	－	－	－	**－**	**－**
その他	内航	－	－	－	－	－	－	1	280	－	－
外航船		0	0	0	0	0	0	0	0	**0**	**0**
内航船		502	13,756	334	9,878	294	5,586	339	10,521	**398**	**10,925**
合　　計		**502**	**13,756**	**334**	**9,878**	**294**	**5,586**	**339**	**10,521**	**398**	**10,925**

2. 船舶乗降人員年次別表

	令和元年	令和2年	令和3年	令和4年	**令和5年**
合　計	**36,946**	**22,734**	**15,414**	**24,538**	**47,569**
乗込人員	18,473	11,367	7,707	12,269	**23,774**
上陸人員	18,473	11,367	7,707	12,269	**23,795**

3. 海上出入貨物の年次別表

（単位：フレート・トン）

年次	合　計			外国貿易			内国貿易		
	計	輸移出	輸移入	計	輸出	輸入	計	移出	移入
昭和28年									
昭和29年									
昭和30年	24	0	24	0	0	0	24	0	24
昭和31年	32	0	32	0	0	0	32	0	32
昭和32年	42	0	42	0	0	0	42	0	42
昭和33年	71	0	71	0	0	0	71	0	71
昭和34年	2,314	453	1,861	0	0	0	2,314	453	1,861
昭和35年	2,216	408	1,808	0	0	0	2,216	408	1,808
昭和36年	944	862	82	0	0	0	944	862	82
昭和37年	200	130	70	0	0	0	200	130	70
昭和38年	1,310	3	1,307	0	0	0	1,310	3	1,307
昭和39年	982	319	663	0	0	0	982	319	663
昭和40年	1,203	868	335	0	0	0	1,203	868	335
昭和41年	708	425	283	0	0	0	708	425	283
昭和42年	240	45	195	0	0	0	240	45	195
昭和43年	339	57	282	0	0	0	339	57	282
昭和44年	341	14	327	0	0	0	341	14	327
昭和45年	384	18	366	0	0	0	384	18	366
昭和46年	2,763	21	2,742	0	0	0	2,763	21	2,742
昭和47年	1,522	25	1,497	0	0	0	1,522	25	1,497
昭和48年	1,169	27	1,142	0	0	0	1,169	27	1,142
昭和49年	3,649	25	3,624	0	0	0	3,649	25	3,624
昭和50年	5,793	25	5,768	0	0	0	5,793	25	5,768
昭和51年	5,097	117	4,980	0	0	0	5,097	117	4,980
昭和52年	6,032	121	5,911	0	0	0	6,032	121	5,911
昭和53年	516	64	452	0	0	0	516	64	452
昭和54年	926	70	856	0	0	0	926	70	856
昭和55年	794	61	733	0	0	0	794	61	733
昭和56年	505	52	453	0	0	0	505	52	453
昭和57年	4,622	229	4,393	0	0	0	4,622	229	4,393
昭和58年	853	180	673	0	0	0	853	180	673
昭和59年	628	61	567	0	0	0	628	61	567
昭和60年	532	62	470	0	0	0	532	62	470
昭和61年	1,390	929	461	0	0	0	1,390	929	461
昭和62年	1,673	1,310	363	0	0	0	1,673	1,310	363
昭和63年	1,468	578	890	0	0	0	1,468	578	890
平成元年	1,836	1,090	746	0	0	0	1,836	1,090	746
平成2年	4,583	729	3,854	0	0	0	4,583	729	3,854
平成3年	1,194	812	382	0	0	0	1,194	812	382
平成4年	24,409	628	23,781	0	0	0	24,409	628	23,781
平成5年	19,552	44	19,508	0	0	0	19,552	44	19,508
平成6年	23,469	14	23,455	0	0	0	23,469	14	23,455
平成7年	8,781	93	8,688	0	0	0	8,781	93	8,688
平成8年	3,381	22	3,359	0	0	0	3,381	22	3,359
平成9年	2,155	0	2,155	0	0	0	2,155	0	2,155
平成10年	393	110	283	0	0	0	393	110	283
平成11年	24,457	129	24,328	0	0	0	24,457	129	24,328
平成12年	6,678	199	6,479	0	0	0	6,678	199	6,479
平成13年	10,547	477	10,070	0	0	0	10,547	477	10,070
平成14年	25,659	522	25,137	0	0	0	25,659	522	25,137
平成15年	13,405	772	12,633	0	0	0	13,405	772	12,633
平成16年	17,001	96	16,905	0	0	0	17,001	96	16,905
平成17年	14,705	8,231	6,474	0	0	0	14,705	8,231	6,474
平成18年	20,633	10,132	10,501	0	0	0	20,633	10,132	10,501
平成19年	20,192	517	19,675	0	0	0	20,192	517	19,675
平成20年	6,044	2,208	3,836	0	0	0	6,044	2,208	3,836
平成21年	5,500	583	4,917	0	0	0	5,500	583	4,917
平成22年	4,163	1,352	2,811	0	0	0	4,163	1,352	2,811
平成23年	2,356	2,203	153	0	0	0	2,356	2,203	153
平成24年	2,356	2,203	153	0	0	0	2,356	2,203	153
平成25年	6,840	820	6,020	0	0	0	6,840	820	6,020
平成26年	5,060	120	4,940	0	0	0	5,060	120	4,940
平成27年	6,600	3,340	3,260	0	0	0	6,600	3,340	3,260
平成28年	22,110	10,376	11,734	0	0	0	22,110	10,376	11,734
平成29年	20,914	8,219	12,695	0	0	0	20,914	8,219	12,695
平成30年	9,439	4,670	4,769	0	0	0	9,439	4,670	4,769
令和元年	1,080	540	540	0	0	0	1,080	540	540
令和2年	53,867	21,867	32,000	0	0	0	53,867	21,867	32,000
令和3年	2,950	1,475	1,475	0	0	0	2,950	1,475	1,475
令和4年	930	460	470	0	0	0	930	460	470
令和5年	**1,350**	**675**	**675**	**0**	**0**	**0**	**1,350**	**675**	**675**

4. 海上出入貨物の品種別外貿・内貿別表

（単位：フレート・トン）

品類・品種別		合計			外国貿易			内国貿易		
		計	輸移出	輸移入	計	輸出	輸入	計	移出	移入
	合計	1,350	675	675				1,350	675	675
(1)	農水産品									
011	麦									
021	米									
022	とうもろこし									
023	豆類									
024	その他雑穀									
031	野菜・果物									
041	綿花									
051	その他農産品									
061	羊毛									
071	その他畜産品									
081	水産品									
(2)	林産品									
091	原木									
092	製材									
101	樹脂類									
111	木材チップ									
112	その他林産品									
121	薪炭									
(3)	鉱産品									
131	石炭									
141	鉄鉱石									
151	金属鉱									
161	砂利・砂									
162	石材									
171	原油									
181	りん鉱石									
191	石灰石									
201	原塩									
211	非金属鉱物									
(4)	金属機械工業品									
221	鉄鋼									
222	鋼材									
231	非鉄金属									
241	金属製品									
251	鉄道車両									
252	完成自動車									
253	その他輸送用車両									
254	二輪自動車									
255	自動車部品									
256	その他輸送用機械									
261	産業機械									
262	電気機械									
263	測量・光学・医療用器械									
264	事務用機器									
265	その他機械									
(5)	化学工業品									
271	陶磁器									
281	セメント									
291	ガラス類									
301	窯業品									
311	重油									
320	揮発油									
321	その他の石油									
322	LNG（液化天然ガス）									
323	LPG（液化石油ガス）									
324	その他石油製品									
331	コークス									
341	石炭製品									
351	化学薬品									
361	化学肥料									
371	染料・塗料・合成樹脂等									
(6)	軽工業品									
381	紙・パルプ									
391	糸及び紡績半製品									
401	その他繊維工業品									
411	砂糖									
421	製造食品									
422	飲料									
423	水									
424	たばこ									
425	その他食料工業品									
(7)	雑工業品									
431	がん具									
441	衣服・身廻品・はきもの									
442	文房具・運動娯楽用品・楽器									
443	家具装備品									
444	その他日用品									
451	ゴム製品									
461	木製品									
471	その他製造工業品									
(8)	特殊品									
481	金属くず									
491	再利用資材									
501	動植物性製造飼肥料									
511	廃棄物									
512	廃土砂									
521	輸送用容器									
531	取合せ品									
541	分類不能のもの									
999	フェリー	1,350	675	675				1,350	675	675

資　　料

1　港湾調査に用いる品種分類表
2　貨物数量の単位

1. 港湾調査に用いる品種分類表

大分類名	中分類名		内容例示(一部)	備　　考
(1) 農水産品	011	麦	大麦, 小麦, えん麦, ライ麦	
	021	米	もみ, 玄米, 精米	
	022	とうもろこし	とうもろこし	
	023	豆類	大豆(白大豆, 黄大豆) 豆(えんどう, そらまめ, いんげん)	豆類の未成熟ものは、 031野菜・果物に分類。
	024	その他の雑穀	雑穀(あわ, ひえ, もろこし)	
	031	野菜・果物	いも類(甘しょ, 馬鈴しょ) 野菜類(根菜－大根, 人参, たけのこ) (果菜－きゅうり, トマト) (豆科野菜－さやいんげん, えだまめ) (香辛野菜－わさび, しょうが) (山菜－わらび, ぜんまい) (葉菜－白菜, 小松菜) (その他－生しいたけ, まつたけ) 果物類(栗, 胡桃等も含む)	豆科野菜の成熟ものは、 023豆類に分類。
	041	綿花	綿花	
	051	その他農産品	繊維用作物(大麻, 黄麻, 亜麻) 原糖原料作物(砂糖きび, てんさい) 油脂用作物(菜種, ごま, えごま) 嗜好料作物(葉たばこ, 葉の茶, コーヒー豆) その他の工芸作物(製紙原料作物, 薬用作物) 農産加工品(わら工品, その他農産加工品) 他に分類されない農産品(種子, 種苗, 花き)	製茶は421製造食品に 分類。
	061	羊毛	羊毛	
	071	その他畜産品	鳥獣類(馬, 牛, 豚, 羊) 鳥獣肉(牛肉, 豚肉, 馬肉) 食用のくず肉 未加工乳(生牛乳, 牛乳) 天然はちみつ 鳥卵(鶏卵, うずらの卵) 動物性粗繊維, 原皮, 原毛皮 (羊毛類似の毛, 牛皮, うさぎ, 鳥羽毛) 他に分類されない畜産品(毛皮獣, 犬, 猫)	市乳(市販牛乳)減菌 工程を経たものは、 421製造食品に分類。 仕上げしている皮、羊 皮は、441衣服・身廻品 ・はきもの、443家具装 備品、471その他製造工 業品にそれぞれ分類。
	081	水産品	魚介類(生鮮, 冷凍もの, 塩蔵) 魚卵(かずの子, たら子) 貝柱, 乾燥あわび その他の水産品(海草類, 寒天原草類, 鑑賞魚類, 水産動物生産品)	缶詰、瓶詰ものは、 421製造食品に分類。

大分類名	中分類名		内容例示（一部）	備　　考
(2) 林産品	091	原木	製材用原木（製材用丸太，チップ用，繊維板用材，銘木原木）	
	092	製材	板類，ひき割り類，床板，きりげた材	
	101	樹脂類	天然ゴム（生ゴム，天然樹脂，生漆）	
	111	木材チップ	木材チップ（広葉・針葉樹チップ，木くず）	
	112	その他林産品	果樹，その他樹木，花木，竹材，竹基礎材	
	121	薪炭	薪炭（しばまき，そだ） 木炭（木炭，黒炭，加工木炭）	燃料用木材くず廃材は、491再利用資材に分類。豆炭、練炭は、341石炭製品に分類。
(3) 鉱産品	131	石炭	石炭（無煙炭，せん石，有煙炭）	
	141	鉄鉱石	鉄鉱（鉄鉱石，砂鉄鉱，硫酸焼鉱） 硫化鉄鉱（硫化鉄粗鉱，硫化鉄精鉱）	
	151	金属鉱	その他の金属（鉄マンガン鉱，クロム鉱） 非鉄鉱（銅鉱，鉛鉱，亜鉛鉱，金鉱）	工業原料としてのジルコンサンドは、211非金属鉱物に分類。
	161	砂利・砂	砂利（砂利，砕石，スラグ，軽量骨材） 砂（河砂，砕砂，洗砂）	建設工事現場から出た土砂、がれき、残土等は、512廃土砂に分類。
	162	石材	建設用岩石（花こう岩，玄武岩，安山岩） 基礎石材（関知岩，玉石，割ぐり） 石材製品（灯ろう，石碑，庭石）	セメント原料として使用されるスラグは、211非金属鉱物に分類。
	171	原油	原油，瀝青油，廃原油，天然ガス	液化天然ガスは、322LNG、ｱｽﾌｧﾙﾄ製品は、324その他石油製品に分類。
	181	りん鉱石	りん鉱石（グアノ，石灰石，りん酸カリウム）	
	191	石灰石	石灰石（大理石を除く）＝セメント用石灰石，鉄鉱用石灰石	・生石灰、消石灰は、301窯業品に分類。 ・そのうち石灰質肥料となるものは、361化学肥料に分類。
	201	原塩	岩塩，天日塩，にがり，かん水	
	211	非金属鉱物	肥料原料用鉱物（蛇紋岩，チリ硝石） 陶磁器原料用鉱物（長石，けい灰石，カオリン） 工業原料となる鉱物及び岩石（硫黄，石こう） 耐火原料となる鉱物及び岩石（マグネサイト） 物理的特性を利用する鉱物（石綿，雲母） 工芸用鉱物（ざくろ石，ダイヤモンド） 粘土鉱物（粘土，酸性白土） その他の非金属鉱物及び岩石（重晶石）	・ジルコンサンド、クロム鉄鉱等の金属抽出用は151金属鉱に分類。 ・研削、研磨材としての鉱物は、301窯業品に分類。 ・指輪等に加工したものは、443家具装備品に分類。

大分類名	中分類名		内容例示(一部)	備　　考
(4) 金属機械工業品	221	鉄鋼	鉄(銑鉄,鋳鉄品, フェロニッケル) 銅(粗鋼, 普通鋼半製品)	
	222	鋼材	普通鋼熱間圧延鋼材(形鋼, 棒鋼) 普通鋼鋼管(一般配管用鋼管, 電線管) 特殊鋼熱間圧延鋼材(工具鋼, 構造用鋼) 特殊鋼鋼管, 合せ鋼管 冷間仕上鋼材(みがき形鋼, 令延鋼板) めっき鋼材(めっき鉄鋼線, めっきい帯鋼) 表面処理鋼板(塩化ビニール被覆鋼板) 令間ロール成形鋼材, 溶接形鋼	
	231	非鉄金属	地金, 合金(銅, 鉛, すず) 伸銅品(上記以外の非鉄金属インゴット) 板, 帯, 管, 箔(鍛造品及び鋳物ダイカスト) 電線ケーブル(銅線, アルミニウム線) その他非鉄金属(放射線非鉄金属, その他非鉄金属)	
	241	金属製品	建設用金属製品(鉄骨, 鉄塔, 鋼橋) 建築用金属製品(金属とびら, サッシ) 線材製品(ねじ, くぎ, 線製品) 刃物金具(利器, 工匠具, 切削工具, 作業工具, 機械用工具, 空気動工具) その他金属製品(ばね, 鍵, 金庫)	針金は、222鋼材に分類 電線、ケーブルは、231非鉄金属に分類。
	251	鉄道車両	車両(機関車, 旅客車, 貨物車, 特殊車両, 車両部品)	エンジン、計器等で機械本体と別送される場合に、その使用目的が明確でないものはそれぞれ261産業機械、262電気機械、265その他機械に分類。
	252	完成自動車	完成自動車(乗用自動車, 貨物自動車, けん引自動車) シャーシ(フルトレーラー, セミトレーラー)	
	253	その他輸送用車両	産業用運搬車(フォークリフトトラック) 構内作業車(構内清掃車, 地上電源車) その他車両(その他装甲車両)	
	254	二輪自動車	二輪自動車(オートバイ, モータ・スクータ)	タイヤ、チューブは、451ゴム製品に分類。
	255	自動車部品	自動車用機関(ガソリン機関, 電動機関) 車体(二輪・四輪・六輪自動車車体) 部品及び付属品(機械部品, 車体部品)	
	256	その他輸送機械	自転車及びその他の車両(自転車, 蓄力車) 船舶(船舶, 漁船, 艦艇, 船用機関, 航空機)	カヤック、カヌー、ハンググライダーは、442文房具・運動娯楽用品・楽器に分類。

大分類名	中分類名		内容例示(一部)	備　　考
(4) 金属機械工業品	261	産業機械	ボイラー機関及びタービン 原子炉 金属加工機械(金属工作機械, 金属加工機械) 運搬, 昇降及び貨物取扱装置 化学機械(ろ過器, 分離器, 圧縮機) 冷凍機, 空気調節装置 繊維機械及び機械(化学繊維機械, 織機) 鉱山, 土木建設及び農業機械	農業用道具は、471その他製造工業品に分類。
	262	電気機械	回転電気機械(発電機, 電動機) 配電及び制御装置(配電盤, 変圧器) 照明器具(屋内・外用, アーク灯) 電気機器(電気アイロン, レンジ, 電熱器) 電動工具(電気ドリル, 電気のこぎり) 通信及び関連装置(有線・無線通信装置) コンピューター(パソコン, サーバー) 電子応用装置(X線装置, 放射線用機器) 電子管, 半導体, 素子(X線管, 光電管) その他の電気機械(プラグ, 点火用コイル)	
	263	測量・光学・医療用機械	計量測定及び測量機械(計量器, 精密測定器) 製図機器 時計及び付属品(機械時計, 電気時計) 光学器械(望遠鏡, 顕微鏡, カメラ) 医療用機械器具及び装置(ガスマスク)	
	264	事務用機器	複写機, タイムレコーダー	コンピューターは、262電気機械に分類。
	265	その他機械	商業及びサービス業用装置(自動販売機) 保安及び衛生装置, 警報及び信号装置 料理用, 暖房用装置(料理用レンジ) 特殊な機械(兵器, 銃)	
(5) 化学工業品	271	陶磁器	電気用品(碍子, 碍管, ブッシング) 台所・食卓用品(食器, 流し) 衛生用品(浴槽, 洗面器, 便器) 工業用品(理化学用品, タイル)	
	281	セメント	ポルトランドセメント, 高炉セメント	
	291	ガラス類	板ガラス(普通板ガラス, 安全ガラス) ガラス製品(ガラス基礎製品, 建築用製品)	
	301	窯業品	れんが(普通れんが, 耐火れんが) セメント製品(コンクリート製品) 石灰(生石灰, 消石灰, 黒石灰) 他に分類されない窯業品(炭素製品, 研磨材)	
	311	重油	1種(A重油), 2種(B重油)	

大分類名	中分類名		内容例示(一部)	備　　考
(5) 化学工業品	320	揮発油	ガソリン、ナフサ	
	321	その他の石油	灯油、軽油、航空タービン燃料油、潤滑油	
	322	LNG (液化天然ガス)	液化天然ガス	気体の天然ガスは、171原油に分類。
	323	LPG (液化石油ガス)	液化プロパンガス, 液化ブタン	
	324	その他石油製品	液化ガス(液化メタンガス, 液化製造ガス) その他石の油製品(絶縁油, 流動パラフィン)	
	331	コークス	コークス, 半成コークス	
	341	石炭製品	練炭, 豆炭, 鉱物性タール	木製品によるものは、121薪炭に分類。
	351	化学薬品	硫酸(薄硫酸, 濃硫酸, 発煙硫酸) その他の化学薬品(基礎無機薬品, 高圧ガス) その他の鎖式有機工業薬品(エチレン)	アンモニウム化合物、カリ化合物、りん酸化合物のうち肥料用のものは361化学肥料に分類。
	361	化学肥料	窒素原肥料(尿素, 塩化アンモニウム) りん酸原肥料(過りん酸石灰, 重焼りん) カリ原肥料(塩化カリウム, 硫酸カリウム) その他の化学肥料(複合肥料, 石灰質肥料)	肥料用以外の生石灰、消石灰は、301窯業品に分類。
	371	染料・塗料・合成樹脂・その他化学工業品	染料・顔料・塗料 合成樹脂(縮合樹脂, 重合樹脂) 動植物性油脂(精製ラード, 魚油) 加工油脂(吸込油, マーガリン) 化粧品(香料, 頭髪用化粧品) 歯みがき, 石けん 他に分類されない化学工業品	イースト、こうじ、種こうじは、425その他食料工業品に分類。 研磨剤としてのコンパウンドは、301窯業品に分類。
(6) 軽工業品	381	紙・パルプ	パルプ(溶融パルプ) 紙(新聞紙, 段ボール, 壁紙)	
	391	糸及び紡績半製品	紡績半製品(亜麻紡績半製品, 絹紡) 糸(長繊維糸, 紡績糸) 糸製品(分繊糸, 縫糸)	セロファンは、371染料・塗料・合成樹脂・その他化学工業品に分類
	401	その他繊維工業品	織物(綿織物, 亜麻織物)	
	411	砂糖	粗糖, 糖みつ, 水あめ	
	421	製造食品	肉製品(ハム, ソーセージ, 牛肉缶) 酪農製品(加工乳, ヨーグルト, チーズ) 加工卵製品, 精製はちみつ かん詰魚介類, 水産物冷凍食品 海草類冷凍食品 植物性製造食品(粉類, 野菜加工品, 茶) こんにゃく(でん粉)	冷凍魚介類は081水産品、野菜ジュース・トマトジュースは422飲料、食塩・化学調味料は425その他食料工業品に分類。
	422	飲料	清涼飲料(炭酸水, サイダー) アルコールを含む飲料(果実酒, ビール)	

大分類名	中分類名		内容例示（一部）	備　　考
(6)　軽工業品	423	水	飲料水（清水，ミネラルウォーター，水道水） 氷，雪	
	424	たばこ	紙巻たばこ，かみたばこ，パイプたばこ	葉たばこは051その他農産品に分類。
	425	その他食料工業品	食卓用塩，食塩，化学調味料，麦芽	
(7) 雑工業品	431	がん具	がん具及び人形（金属・木製がん具）	
	441	衣服・身廻品 ・はきもの	衣服（下着，寝具，外衣） 家庭用品（敷物，寝具，毛布） 身廻品（かばん，ハンカチ，ネクタイ） 履物（皮靴，げた，スリッパ）	
	442	文房具・運動娯楽用品・楽器	書籍・印刷物（新聞，雑誌，書籍） 文具，紙製品，事務用具及び絵画用品 印刷業サービス製品（写真製版，紙型） 楽器（けん盤楽器，管楽器，打楽器）	
	443	家具装備品	家具（たんす，戸棚，机） 衛生暖房用具（石油ストーブ，熱調理器） 台所用品及び食卓用品（調理用具，食卓器具） 美術品，収集品及び骨とう品	業務用衛生暖房器具等は265その他機械に分類。
	444	その他日用品	他に分類されない日用品 （マッチ，ろうそく，線香，ボタン）	
	451	ゴム製品	ゴムタイヤ及びチューブ ゴム製品基礎資材（再生ゴム，ゴムベルト）	生ゴムは101樹脂類、合成ゴムは371染料・塗料・合成樹脂・その他化学工業品、靴は441衣服・身廻品・はきものに分類。
	461	木製品	単板，合板（普通合板，特殊合板，圧縮木材，木製建具，たる，おけ） 工業生産建築物及び建築部材	輸送用・分配用の容器は521輸送容器に分類。
	471	その他製造工業品	牛革製品（製革，調整・選別毛，革ベルト） 他に分類されない製造工業品（農林用器具） 救命・防災用器具（保護衣，救命器具） その他分類されない製造工業用品（マネキン）	農林業用機械は261産業機械、保安・警報装置等は265その他機械に分類。
(8) 特殊品	481	金属くず	鉄くず（鉄くず，鋼くず，廃自動車） 非鉄金属くず（動，すず，ニッケル） 核燃料スクラップ	
	491	再利用資材	古紙（さい落紙，反古紙） 紡績ウェイスト，雲母スクラップ，綿くず	
	501	動植物性製造飼肥料	動物性製造飼肥料（製糸・屠場副産物） 植物性製造飼肥料（でんぷん製造副産物） 微生物たん白飼料（酵母類，バクテリア類） 動物性製造飼料（乳質飼料）	鉱物性天然肥料は211非金属鉱物、飼・肥料用生鮮魚介類は081水産品に分類。

大分類名	中分類名		内容例示(一部)	備　　考
(8) 特殊品	501	動植物性製造飼肥料	配合及び混合飼料(配合飼料, 混合飼料) 製造有機質飼料(灰類)	
	511	廃棄物	じんかい, ふん尿, 廃電池, 廃油	ふん尿は港湾統計では除外。
	512	廃土砂	建設工事にともなう廃土砂, 瓦れき, 残土	
	521	輸送用容器	金属製容器(貯蔵タンク, ドラム缶, 食かん) その他の輸送用容器(ガラス容器, 竹製容器)	貨物輸送のために反復して使用されるコンテナを除く。
	531	取合せ品	引越荷物(引越荷物, 小屋掛材料) 郵便物, 鉄道便荷物, 貨物(郵便物, 小荷物) 自動車便路線貨物 内外航船舶の小口混載貨物	郵便物、鉄道便荷物、貨物は港湾統計では除く。
(9) 分類不能のもの	541	分類不能のもの	分類不能のもの(工業用水)	

2．貨物数量の単位

(1)　港湾統計における貨物トン数の算出方法

原則としてフレート・トンによる。すなわち、容積は1.133m³(40立方フィート)、重量は1,000 kgをもって1トンとし、トン数は重量又は容積においていずれか大なる方をもって計算することを原則としている。(小数点以下は1位を四捨五入。)

但し、慣習上、上記の原則によらない貨物は、その慣習に従ってトン数を算出する。

(2)　商慣習による換算率

品　　種	換　算　率
・　油類及びその他の液体(飲料水を含む。ばら積みのものであって、容器入りを除く。)	1m³＝1,000ℓ＝1トン
・　米穀類、セメント、肥料(ばら積み、袋入りどちらも)	1,000 kg＝1トン
・　木材類　原木 　　製材	0.835m³(3石)＝1トン 1.133m³(4石)＝1トン
・　漁獲物(ばら積み、漁箱入りとも)	1,000 kg＝1トン
・　容器入りのもの(空のものを含む。) 　　ドラム缶 　　石油缶 　　18ℓ(1升)入りびん10箱入り	 4本＝1トン 40個＝1トン 20個＝1トン
・　砂，砂利(重量を実測しない場合) 　　砂 　　砕石 　　砂利	 6m³(1立方坪)＝10トン 6m³(1立方坪)＝9．6トン 6m³(1立方坪)＝13トン
・　動物(ばら積みの場合) 　　牛馬　大 　　牛馬　小	 1頭＝1トン 3頭＝1トン
・　石材 　軽石	1m³＝2．7トン 1m³＝0．9トン

(3)　車両(自動車・自転車)の換算率

船舶により輸送される商品としての車両(自動車・自転車)のトン数については、次の換算率により算出する。

車 種 区 分		内容(車 輌 長)	換算率(トン／台)
バ　　ス	特 大	9m ～	75
	大 型	7m ～ 9m	50
	普 通	5m ～ 7m	30
	小 型	～ 5m	20
トラック	特 大	9m ～	70
	大 型	7m ～ 9m	50
	普 通	5m ～ 7m	30
	小 型	4m ～ 5m	10
乗 用 車	普通・小型	4m ～	10
	軽 四 輪	～ 4m	5
そ の 他	軽トラック	～ 4m	5
	トラック・トレーラー	12m ～	110

(注)キャタピラを有する自動車、ロードローラー等は、その形状に応じてトラックの車種区分で計上する。

(4)　LNG並びにLPGのトン数換算

LNG並びにLPGのトン数は、容積トン(1,000ℓ＝1m³＝1トン)により算出する。

(注)重量トン(K／T)から容積トン(M／T)への換算方法

①　LNG(液化天然ガス)　M／T＝K／T×2．41

②　LPG(液化プロパンガス)M／T＝K／T×1．80

この冊子は130部作成し1部当たりの印刷単価は3,120円です。