

共同記者会見

宮城県・仙台市

宮城県医師会・仙台市医師会

宮城県新型コロナウイルス感染症医療調整本部

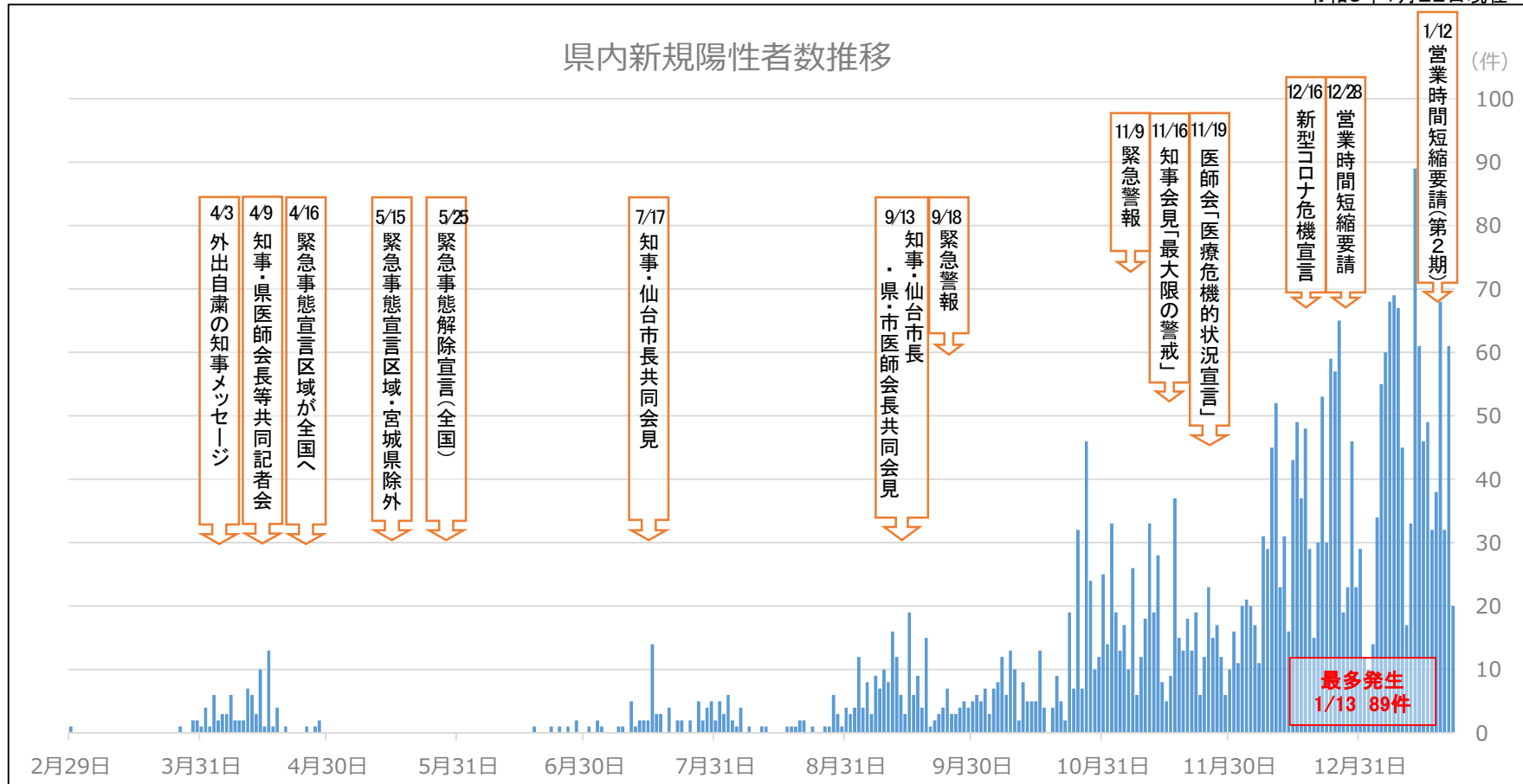
宮城県感染症対策委員会

令和3年1月23日

新型コロナウイルス感染症患者の発生状況等（1）

令和3年1月22日現在

県内新規陽性者数推移



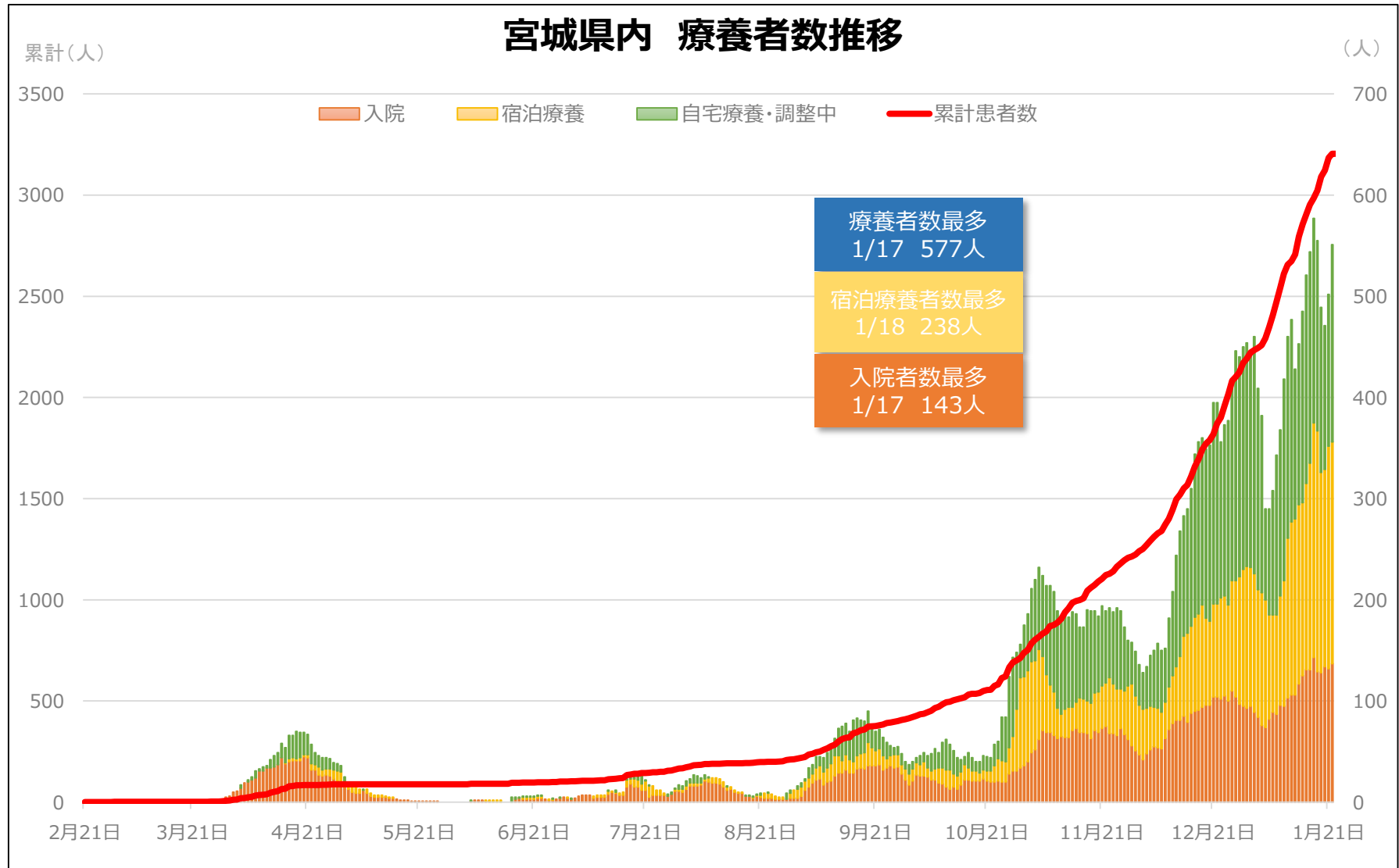
	2月	3月	4月	5月	6月	7月	8月	9月	10月	11月	12月	1月	計
県内患者新規発生数	1	6	81	0	6	66	48	199	321	486	998	980	3,192
一日当たり	1.0件/日	0.2件/日	2.7件/日	0.0件/日	0.2件/日	2.1件/日	1.5件/日	6.6件/日	10.4件/日	16.2件/日	32.2件/日	44.5件/日	9.5件/日
死亡者	0	0	0	1	0	0	1	0	0	8	6	6	22

※県外確認，検疫所確認を除く

※陽性判明日別に計上

新型コロナウイルス感染症患者の発生状況等（2）

令和3年1月22日現在



受入可能病床数

	確保病床	
	全入院者	うち重症者
時点	1/21	1/21
使用率	58.7%	42.1%
実績 (使用病床数)	132床	8床
母数 (確保病床数)	225床	19床

医療提供体制・監視体制・感染の状況に係るステージ移行指標(新型コロナウイルス感染症対策分科会)に係る本県の状況

項目	【医療提供体制】				【監視体制】	【感染の状況】			
	①病床のひっ迫具合				②療養者数 (対人口10万人)	③陽性者数 /PCR検査件 数(最近1 週間)	④直近1週 間の陽性者 数(対人口 10万人)	⑤直近1週間 とその前1週 間の比	⑥感染経路 不明な者の 割合
	全入院者		重症患者						
	確保病床 使用率	確保想定 病床使用率	確保病床 使用率 【重症患者】	確保想定 病床使用率 【重症患者】					
指標値	38.3%	29.3%	18.6%	12.3%	20.7人	14.3%	12.7人	0.8	38.3%
ステージⅢ の指標	25%	20%	25%	20%	15人	10%	15人	1	50%
ステージⅣ の指標		50%		50%	25人	10%	25人	1	50%

(参考1) 指標値算出のための実績値等

時点	1/21	1/21	1/21	1/21	1/21	1/15 ~1/21	1/15 ~1/21	1/15 ~1/21 1/8 ~1/14	1/9 ~1/15
実績	132床	132床	8床	8床	477人	293人	293人	293人	137人
母数	345床	450床	43床	65床	2,306千人	2,055人	2,306千人	381人	358人

本県はステージ3に達しており、更なる強い対策が必要

新型コロナウイルス感染症の拡大防止に向けた 営業時間短縮の協力要請に係る 効果検証について

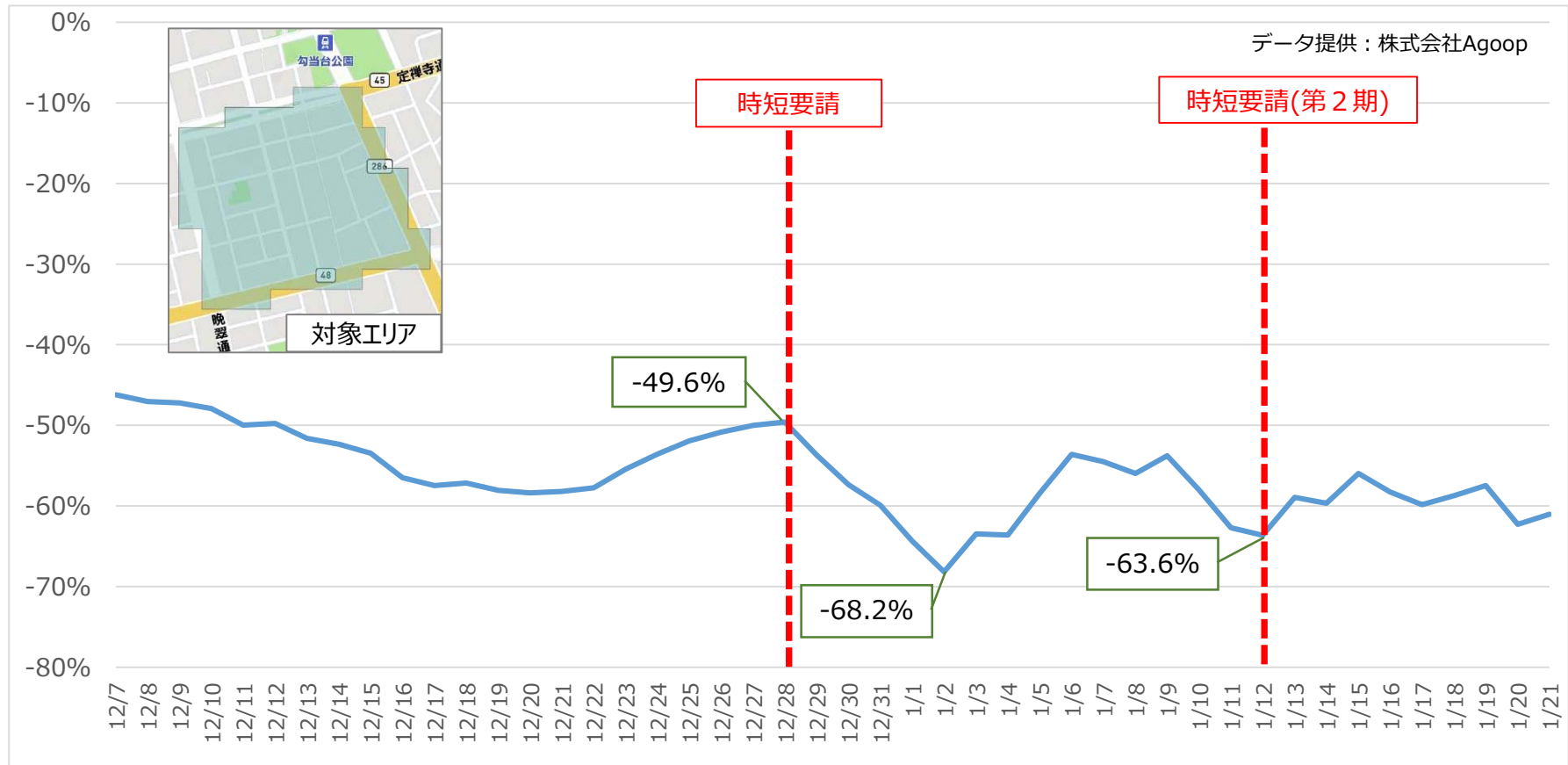
■ 営業時間短縮の協力要請の概要

1 対象期間	(第1期) 令和2年12月28日(月) 午後10時から 令和3年1月12日(火) 午前5時まで (第2期) 令和3年1月12日(火) 午後10時から 令和3年1月27日(水) 午前5時まで
2 対象施設	食品衛生法の営業許可を取得している以下の施設 ① 接待を伴う飲食店 ② 酒類を提供する飲食店(カラオケ店等を含む) (参考) 対象施設数 約2,400件(最大)
3 対象区域	仙台市青葉区国分町2丁目及び同区一番町4丁目 (定禅寺通、広瀬通、東二番丁通、晩翠通に囲まれた区域)
4 要請内容	午前5時から午後10時までの時間短縮営業



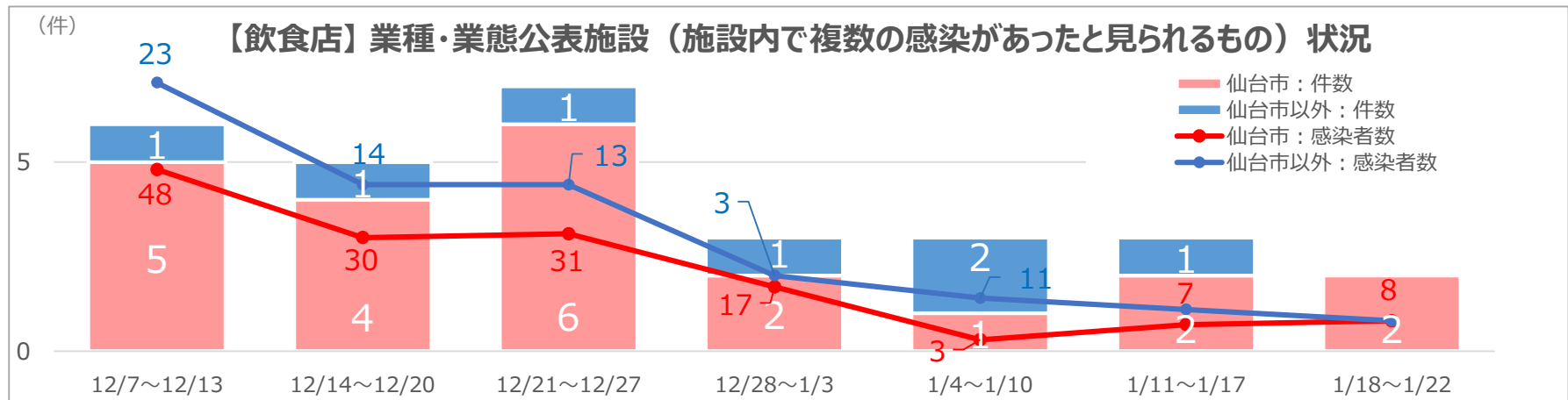
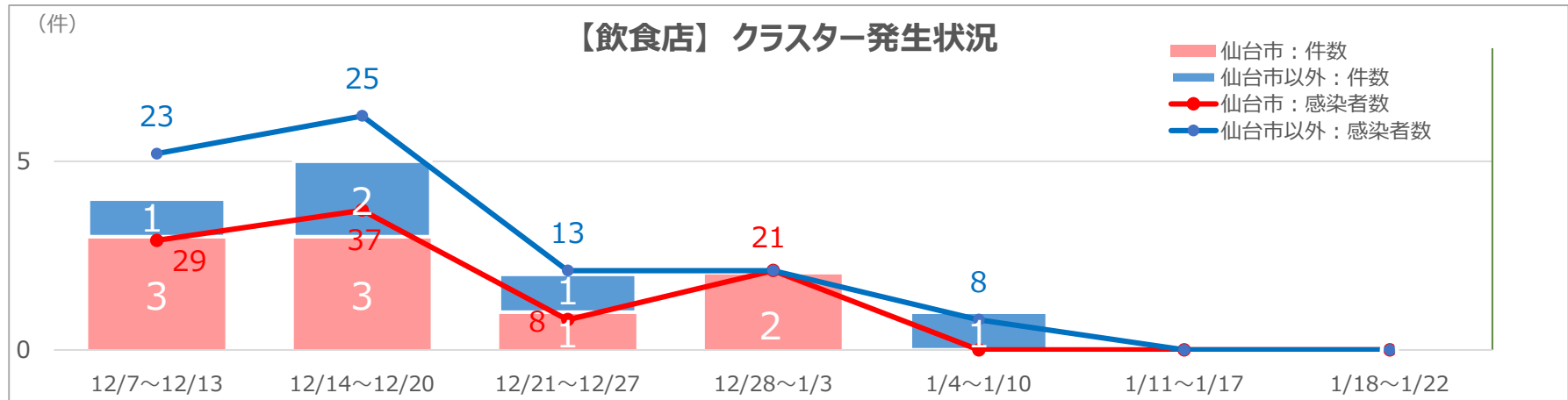
人出の状況(要請対象区域)

《午後10時台～午後11時台における人出数の対前年減少率(直近7日間平均)》



- 営業時間短縮要請を開始した12月28日以降は、開始前に比べ、減少率が大きくなっており、最大で68.2%の減少率となっている。
- 1月4日以降、減少幅は一旦縮小したが、第2期の要請前後から再び減少幅が大きくなっており、対象区域における人出数について、**要請に対する一定の効果が確認出来る。**

飲食店におけるクラスター発生状況・施設内複数感染発生状況

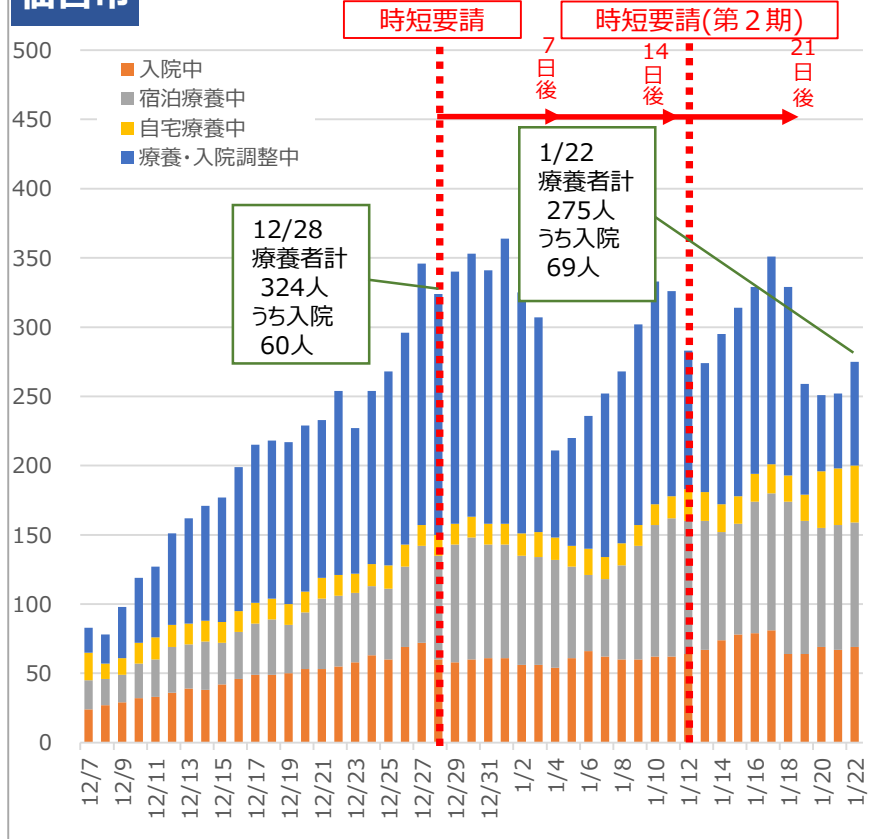


※R3.1.22 現在

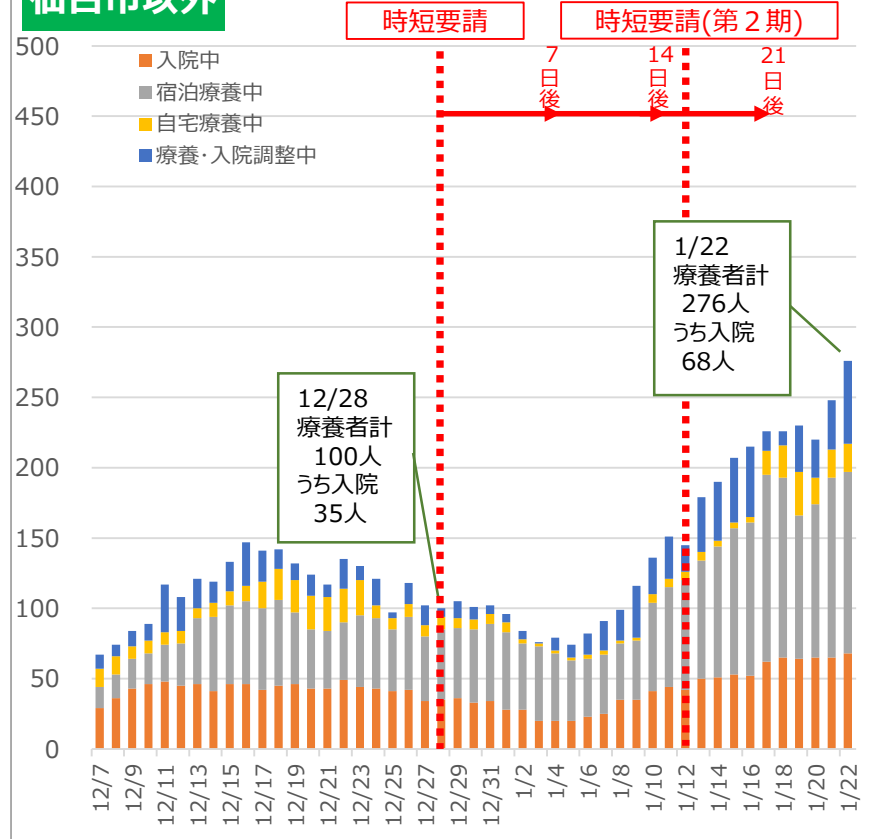
- 飲食店において確認されたクラスターは、1月以降の発生は仙台市外で1件のみとなっており、**クラスターの発生は抑えられている。**
- 施設内で確認された複数感染については、1月以降も各地域で散見されるが、**12月に比べ低い水準となっている。**

療養者の状況

仙台市



仙台市以外



※仙台市の療養者数については、療養解除を遡及して計上している場合があるが、遡及したものも計上日に一括して反映している。

※R3.1.22 18時現在

- 仙台市の入院者数は、要請時点から比較し、1月中旬に増加が見られ、直近でもやや増加している。
- 仙台市において、「療養・入院調整中」が依然として多数計上されている。
- 仙台市以外の療養者については、1月5日以降増加しており、入院者については12月の水準を超えている。
- 療養者数については、全体的に増加している。

医療提供体制・監視体制・感染の状況に係るステージ移行指標(仙台市・仙台市以外の推移)

【12月7日～12月31日】

時短要請

項目	ステージⅢ	ステージⅣ		12/7	12/8	12/9	12/10	12/11	12/12	12/13	12/14	12/15	12/16	12/17	12/18	12/19	12/20	12/21	12/22	12/23	12/24	12/25	12/26	12/27	12/28	12/29	12/30	12/31	
②療養者数 (対人口10万人)	15人	25人	県全体	6.5	6.6	7.9	9.0	10.6	11.3	12.3	12.6	13.5	15.0	15.5	15.6	15.2	15.3	15.2	16.9	15.5	16.3	15.9	18.0	19.5	18.4	19.3	19.7	19.3	
			仙台市	7.6	7.2	9.0	10.9	11.6	13.8	14.9	15.7	16.2	18.2	19.7	20.0	19.9	21.0	21.4	23.3	20.8	23.3	24.6	27.1	31.7	29.7	31.2	32.4	31.3	
			仙台市以外	5.5	6.1	6.9	7.4	9.7	8.9	10.0	9.8	11.0	12.1	11.6	11.7	10.9	10.2	9.7	11.2	10.7	10.0	8.0	9.7	8.4	8.3	8.7	8.3	8.4	
③陽性者数/PCR検査件数 (最近1週間)	10%	10%	県全体	5%	5%	6%	6%	7%	7%	7%	7%	8%	8%	8%	8%	8%	7%	8%	8%	9%	10%	13%	14%	13%	13%	13%	11%		
			仙台市	3%	4%	6%	9%	9%	9%	11%	10%	11%	11%	11%	11%	13%	12%	10%	11%	11%	11%	11%	14%	15%	15%	14%	15%	13%	
			仙台市以外	8%	6%	6%	5%	6%	6%	5%	6%	7%	7%	7%	7%	6%	6%	5%	6%	6%	6%	7%	8%	11%	12%	11%	11%	11%	8%
④直近1週間の陽性者数 (対人口10万人)	15人	25人	県全体	5.0	5.7	6.5	7.6	8.9	9.0	9.6	9.9	10.4	11.3	10.9	10.7	11.0	10.3	10.9	11.3	10.5	11.5	11.9	13.4	13.6	13.3	13.0	12.7	11.4	
			仙台市	4.8	6.1	7.2	9.1	10.5	10.7	12.2	12.6	12.9	13.9	13.0	14.4	14.7	13.8	14.4	16.0	15.3	17.2	18.2	20.6	21.4	21.3	20.5	20.0	18.1	
			仙台市以外	5.3	5.4	5.8	6.2	7.5	7.4	7.4	8.1	8.8	9.0	7.4	7.7	7.1	7.8	7.2	6.2	6.3	6.2	6.9	6.6	6.1	6.2	6.1	6.2	6.1	5.4
⑤直近1週間と その前1週間の比	1	1	県全体	1.2	1.3	1.7	1.9	2.1	2.0	1.9	2.0	1.8	1.7	1.4	1.2	1.2	1.1	1.1	1.1	1.1	0.9	1.1	1.1	1.2	1.3	1.2	1.1	1.2	1.0
			仙台市	1.0	1.2	1.5	1.8	2.3	2.1	2.4	2.6	2.1	1.9	1.4	1.4	1.4	1.1	1.1	1.2	1.1	1.3	1.3	1.4	1.5	1.5	1.5	1.3	1.3	1.0
			仙台市以外	1.5	1.4	1.9	2.0	1.9	1.9	1.5	1.4	1.5	1.5	1.5	1.5	1.0	1.0	1.0	1.0	0.9	0.7	0.7	0.8	0.9	0.9	0.8	0.9	1.0	0.9
⑥感染経路不明 な者の割合	50%	50%	県全体	43%	45%	44%	42%	40%	40%	41%	42%	43%	41%	41%	44%	42%	44%	43%	42%	45%	48%	49%	49%	49%	50%	51%	55%	54%	
			仙台市	70%	68%	66%	60%	64%	64%	60%	61%	62%	58%	58%	55%	52%	53%	52%	52%	54%	55%	56%	56%	57%	58%	57%	60%	59%	
			仙台市以外	20%	24%	23%	22%	16%	14%	14%	14%	17%	18%	19%	24%	24%	27%	28%	25%	26%	30%	31%	32%	29%	30%	35%	38%	41%	

【1月1日～】

時短要請(第2期)

項目	ステージⅢ	ステージⅣ		1/1	1/2	1/3	1/4	1/5	1/6	1/7	1/8	1/9	1/10	1/11	1/12	1/13	1/14	1/15	1/16	1/17	1/18	1/19	1/20	1/21
②療養者数 (対人口10万人)	15人	25人	県全体	20.0	17.8	16.6	12.6	12.8	13.8	14.9	15.9	18.2	20.4	20.7	18.6	19.7	21.1	22.6	23.6	25.1	24.1	21.2	20.5	21.7
			仙台市	33.4	29.8	28.1	19.3	20.2	21.6	23.1	24.6	27.7	30.5	29.9	25.9	25.1	27.0	28.8	30.2	32.2	30.2	23.7	23.0	23.1
			仙台市以外	7.9	6.9	6.3	6.5	6.1	6.8	7.5	8.2	9.6	11.2	12.5	12.0	14.8	15.7	17.1	17.8	18.7	18.7	19.0	18.2	20.5
③陽性者数/PCR検査件数 (最近1週間)	10%	10%	県全体	11%	9%	8%	9%	10%	11%	14%	13%	13%	13%	13%	13%	13%	13%	13%	11%	10%	11%	11%	10%	8%
			仙台市	12%	11%	10%	11%	12%	14%	16%	15%	14%	15%	14%	14%	12%	12%	13%	12%	12%	12%	13%	13%	11%
			仙台市以外	8%	7%	6%	6%	7%	8%	10%	11%	10%	12%	12%	12%	14%	13%	13%	10%	9%	11%	9%	7%	7%
④直近1週間の陽性者数 (対人口10万人)	15人	25人	県全体	9.4	7.0	6.8	7.3	7.7	9.3	11.0	13.5	15.9	17.3	16.6	15.6	16.9	16.6	15.6	14.8	14.2	15.1	16.6	14.2	14.2
			仙台市	14.5	11.1	10.3	11.2	11.9	14.9	16.9	20.3	23.2	24.1	22.6	20.4	20.4	20.0	18.4	17.1	16.4	17.7	19.3	16.2	15.3
			仙台市以外	4.9	3.4	3.7	3.8	3.9	4.2	5.7	7.4	9.4	11.2	11.1	11.3	13.7	13.5	13.0	12.7	12.2	12.8	14.2	12.3	13.1
⑤直近1週間と その前1週間の比	1	1	県全体	0.8	0.5	0.5	0.5	0.6	0.7	1.0	1.4	2.3	2.5	2.3	2.0	1.8	1.5	1.2	0.9	0.8	0.9	1.1	0.8	0.9
			仙台市	0.8	0.5	0.5	0.5	0.6	0.7	0.9	1.4	2.1	2.3	2.0	1.7	1.4	1.2	0.9	0.7	0.8	1.0	0.8	0.8	
			仙台市以外	0.8	0.5	0.6	0.6	0.6	0.7	1.1	1.5	2.8	3.0	2.9	2.9	3.3	2.4	1.8	1.4	1.1	1.2	1.3	0.9	1.0
⑥感染経路不明 な者の割合	50%	50%	県全体	52%	55%	56%	52%	56%	55%	58%	61%	59%	56%	55%	53%	50%	48%	44%	41%	41%	41%	41%	40%	35%
			仙台市	55%	56%	56%	54%	57%	56%	61%	66%	67%	64%	65%	63%	60%	55%	50%	45%	43%	41%	43%	42%	39%
			仙台市以外	42%	49%	54%	48%	51%	50%	49%	51%	44%	40%	38%	35%	36%	37%	36%	36%	36%	40%	39%	37%	31%

※②④の指標値算出における、人口については、宮城県推計人口(令和3年1月1日現在)を使用。(前ページの指標値については、国の公表値と同様に人口推計(令和元年10月1日現在)により算出しているため、県全体の指標値が異なる場合がある。)

※③については仙台市衛生研究所(仙台市 ※出典:仙台市HP)、及び県保健環境センター・宮城県医師会健康センター(仙台市以外)による検査によるもの。(前ページの指標値については一般病院等の検査を含むため指標値が異なる。)

※⑥感染経路不明な者の割合は公表時点における、感染経路不明(調査中を含む)の割合の直近7日間平均。

※R3.1.22 現在

時短要請の今後の方向性について

■基本方向

- ・要請に関する一定の効果が確認
- ・病床の逼迫度合いが増加

➡ **一層の効果定着が必要**

■業種の考え方

- ・施設内における感染のうち大半が飲食店。
- ・飲食店から他の飲食店や家族内感染に拡大している事例も複数見られる。（前ページ）
- ・歓楽街や飲食を介しての感染が、家族内感染や院内感染に繋がり、地域内の感染拡大の主要な原因と指摘されている。（新型コロナウイルス感染症分科会（R2.12.23）「現在直面する3つの課題」）
- ・特に飲酒は感染リスクが高まる場である。（感染リスクが高まる「5つの場面」）

■区域の考え方

- ・仙台市と他の地域の状況の比較（右表）
- ・仙台市は飲食店が集中して立地。また、県内外との人の交流が活発。
- ・仙台市は陽性率、感染経路不明割合などが高くなっており、感染が市中に広がっているおそれがある。感染経路不明割合が高いのは匿名性の高い繁華街の存在が影響していると考えられる（同分科会）。
- ・仙台市は入院数や重症者が多いことから、医療体制の逼迫の度合いが高い。

【施設における感染の発生状況】

	総数			12月28日以降		
	計	仙台市	仙台市以外	計	仙台市	仙台市以外
クラスター発生数	58	31	27	9	4	5
うち飲食店	29	17	12	3	2	1
業種・業態公表数	111	61	50	25	12	13
うち飲食店	53	36	17	11	7	4

※R3.1.22 現在

(参考)	計	仙台市	仙台市以外
営業許可を受けた飲食店数 (仕出屋・弁当屋を除く)	19,163	10,273	8,890

【感染の状況を示す主な指標】

	12月		1月	
	仙台市	仙台市以外	仙台市	仙台市以外
陽性率	9.8%	6.9%	12.8%	9.2%
経路不明割合	58.2%	25.9%	52.5%	35.9%
入院者（一日当）	44人	39人	65人	43人
療養者調整中割合	48%	14%	41%	16%

※R3.1.22 現在

	計	仙台市	仙台市以外
直近の重症者数 (R3.1.22)	9名	5名	4名

以上から、仙台市域における接待を伴う飲食店・酒類を提供する飲食店における感染拡大抑制が必要と考えられる。

第3期

新型コロナウイルス感染症の拡大防止に向けた 営業時間短縮の協力要請について

新型インフルエンザ等対策特別措置法第24条第9項に基づく営業時間短縮の協力要請

1 対象期間	令和3年1月27日（水）午後10時から 令和3年2月8日（月）午前5時まで
2 対象施設	（食品衛生法上の営業許可を取得している以下の施設） ① 接待を伴う飲食店 ※風俗営業等の規制及び業務の適正化等に関する法律第2条第1項第1号に 該当する営業を行う店舗 ② 酒類を提供する飲食店（カラオケ店等を含む）
3 対象区域	仙台市全域（※対象区域を拡大しました）
4 要請内容	午前5時から午後10時までの時間短縮営業

■ 時短要請相談窓口（コールセンター） 電話 022-211-3540
受付時間 毎日 9:00～17:00

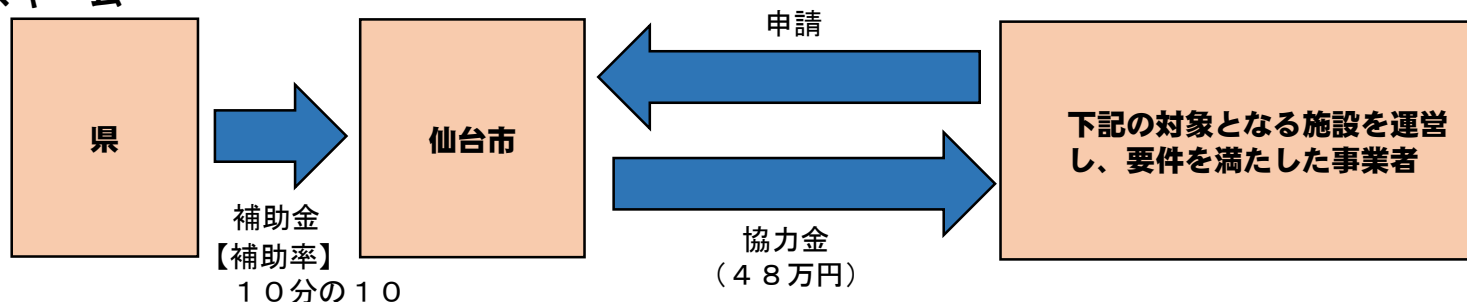
新型コロナウイルス感染症拡大防止協力金

(1月27日午後10時～2月8日午前5時実施分)

仙台市全域を対象区域として、下記の対象となる施設を運営する事業者に対し、令和3年1月27日(水)午後10時から令和3年2月8日(月)午前5時までの間、午前5時から午後10時までの営業時間短縮の要請に全面的にご協力いただいた場合に、「新型コロナウイルス感染症拡大防止協力金」を支給いたします。

◎支給額 1施設あたり48万円(4万円×12日間)

◎実施スキーム



【対象となる施設】

食品衛生法に基づく飲食店営業許可を受けている下記の店舗

①接待を伴う飲食店

※ 風俗営業等の規制及び業務の適正化等に関する法律第2条第1項第1号に該当する営業を行う店舗

②酒類を提供する飲食店(カラオケ店等を含む)

【対象となる要件】

- ◎令和3年1月26日(火)以前から開業しており、令和3年1月27日(水)午後10時から令和3年2月8日(月)午前5時の期間中に午前5時から午後10時までの時間短縮営業に全面的に御協力いただくこと。
 - ※ 以前から、午前5時から午後10時までの時間の範囲内で営業している店舗は要請対象外
 - ※ 前回までの要請への協力の有無は不問
- ◎「新型コロナ対策実施中ポスター」の取得及び掲示等

時短要請相談窓口
(コールセンター)

電話 022-211-3540

受付時間9:00~17:00