

資料

平成21年度宮城県障害者施策推進基礎調査について

1 調査目的

「みやぎ障害者プラン」を見直し、新しいプランの策定に反映させるため、県内に居住する身体障害者、知的障害者、精神障害者及び障害児の日常生活、就労、社会参加などの状況や要望を把握するために、平成21年度宮城県障害者施策推進基礎調査を実施。

2 調査時期 平成22年2月～3月（基準日：平成22年1月1日）

3 調査対象及び調査方法

(1) 心身障害児の家族、身体障害者、知的障害者、知的障害者の家族、精神障害者、精神障害者の家族

①県内に居住し、身体障害者手帳、療育手帳及び精神障害者保健福祉手帳を所持する方から無作為に抽出した。

②調査票を郵送で配布し、郵送回収した。

③本人回答を原則とするが、場合によっては家族等が代理で回答するものとした。

(2) 精神障害者（入院者）、精神障害者（通院者）


①主治医から調査の趣旨を説明し、了解が得られた方に主治医から調査票を手渡し、郵送回収した。

②入院者については1医療機関10枚ずつ、通院者については1医療機関5枚ずつ配布した。

③本人回答を原則とするが、場合によっては家族等が代理で回答するものとした。

4 調査対象者数及び回収状況

| 区分 | 配布部数 | 回収部数 | 回収率 (%) |
|------------|-------|-------|---------|
| 心身障害児の家族 | 246 | 150 | 61.0 |
| 身体障害者 | 1,922 | 1,126 | 58.6 |
| 知的障害者 | 598 | 345 | 57.7 |
| 知的障害者の家族 | 218 | 110 | 50.5 |
| 精神障害者（入院者） | 330 | 127 | 38.5 |
| 精神障害者 | 338 | 193 | 57.1 |
| 精神障害者（通院者） | 400 | 137 | 34.3 |
| 精神障害者の家族 | 95 | 60 | 63.2 |
| 合計 | 4,147 | 2,248 | 54.2 |




5 主な調査結果（上段が今回調査，下段が前回（平成15年度）調査）

障害者本人に（が）希望する暮らし方

| 区分 | 現在の家族と | 結婚して家庭をつくって | 知人や友人と一緒に | 施設で仲間と | ひとりで |
|-------------------|--------|-------------|-----------|--------|-------|
| 心身に障害のある児童の家族 | 32.7% | 24.0% | 5.3% | 15.3% | 2.7% |
| | 33.2% | 20.5% | 10.4% | 9.7% | 1.3% |
| 身体障害者手帳所持者 | 63.0% | 6.7% | 1.7% | 4.1% | 5.0% |
| | 69.7% | 2.3% | 0.8% | 3.2% | 4.6% |
| 療育手帳所持者 | 41.7% | 8.7% | 4.6% | 11.3% | 4.6% |
| | 44.6% | 5.8% | 5.0% | 13.3% | 3.7% |
| 療育手帳所持者の家族 | 26.4% | 2.7% | 10.0% | 26.4% | 1.8% |
| | 34.6% | 6.9% | 10.8% | 26.1% | 2.1% |
| 精神障害者保健福祉手帳所持者 | 39.4% | 14.0% | 3.1% | 3.6% | 13.0% |
| | 40.6% | 13.5% | 2.4% | 2.4% | 12.9% |
| 精神的な疾病での通院者 | 32.8% | 22.6% | 2.9% | 6.6% | 16.8% |
| | 37.5% | 22.3% | 1.8% | 4.5% | 11.6% |
| 精神障害者保健福祉手帳所持者の家族 | 40.0% | 15.0% | 3.3% | 11.7% | 8.3% |
| | 29.6% | 7.5% | 4.4% | 10.1% | 7.5% |
| 合計 | 50.7% | 10.0% | 3.1% | 7.5% | 6.2% |
| | — | — | — | — | — |

仕事を続けていく上で必要な手助け（複数回答）

| 区分 | 慣れるまで一緒にいてくれる人 | 慣れるまで働く時間を短く | すぐに相談できる人や場所 | 生活できる十分な賃金 | 通勤のための援助 |
|-------------------|----------------|--------------|--------------|------------|----------|
| 身体障害者手帳所持者 | 5.2% | 2.0% | 17.8% | 24.8% | 9.9% |
| | 1.4% | 1.4% | 15.1% | 19.4% | 5.7% |
| 療育手帳所持者 | 22.4% | 4.6% | 44.7% | 38.2% | 15.1% |
| | 20.2% | 4.1% | 32.6% | 31.3% | 15.5% |
| 療育手帳所持者の家族 | 29.3% | 9.8% | 63.4% | 51.2% | 26.8% |
| | 17.5% | 5.5% | 34.0% | 28.5% | 16.0% |
| 精神障害者保健福祉手帳所持者 | 24.1% | 10.3% | 55.2% | 48.3% | 24.1% |
| | 11.4% | 2.9% | 40.0% | 40.0% | 5.7% |
| 精神的な疾病での通院者 | 11.5% | 7.7% | 46.2% | 57.7% | 7.7% |
| | 0.0% | 5.0% | 25.0% | 40.0% | 5.0% |
| 精神障害者保健福祉手帳所持者の家族 | 14.3% | 0.0% | 42.9% | 28.6% | 0.0% |
| | 17.9% | 10.7% | 35.7% | 42.9% | 14.3% |
| 合計 | 11.8% | 3.6% | 29.9% | 31.9% | 12.6% |
| | — | — | — | — | — |




障害者本人の将来のことで不安に感じること（複数回答）

| 区分 | 介助, 援護をしてくれる人がいるか | 一緒に暮らす家族がいるか | 働く場があるか | 十分な収入があるか | 趣味や生きがいをしているか | 高齢になったときの健康や体力 |
|-------------------|-------------------|--------------|---------|-----------|---------------|----------------|
| 心身に障害のある児童の家族 | 40.0% | 36.0% | 46.7% | 22.0% | 12.0% | 14.0% |
| | 39.3% | 25.8% | 48.0% | 18.5% | 16.4% | 24.2% |
| 身体障害者手帳所持者 | 20.6% | 19.3% | 11.0% | 31.5% | 4.4% | 45.6% |
| | 21.1% | 20.9% | 4.0% | 17.4% | 3.2% | 45.1% |
| 療育手帳所持者 | 32.8% | 23.5% | 12.2% | 21.2% | 4.1% | 31.0% |
| | 31.0% | 25.0% | 10.2% | 13.3% | 3.1% | 36.3% |
| 療育手帳所持者の家族 | 34.5% | 20.9% | 5.5% | 20.0% | 5.5% | 42.7% |
| | 35.2% | 29.3% | 12.4% | 15.1% | 6.6% | 46.0% |
| 精神的な疾病での入院者 | 22.8% | 18.1% | 18.1% | 26.0% | 7.9% | 39.4% |
| | 24.1% | 15.9% | 27.2% | 28.4% | 9.5% | 36.6% |
| 精神障害者保健福祉手帳所持者 | 21.8% | 24.4% | 14.5% | 33.2% | 6.7% | 30.1% |
| | 27.6% | 25.3% | 20.6% | 35.3% | 8.2% | 35.9% |
| 精神的な疾病での通院者 | 19.0% | 21.2% | 15.3% | 40.1% | 5.1% | 35.8% |
| | 17.9% | 18.8% | 25.0% | 42.0% | 7.1% | 38.4% |
| 精神障害者保健福祉手帳所持者の家族 | 35.0% | 21.7% | 16.7% | 28.3% | 13.3% | 40.0% |
| | 28.3% | 15.1% | 15.1% | 31.4% | 8.8% | 47.2% |
| 合計 | 25.0% | 21.7% | 14.4% | 29.0% | 5.6% | 38.7% |
| | — | — | — | — | — | — |

障害福祉サービスの取組に望むこと

| 区分 | 入所施設を拡充 | 通所施設や在宅福祉サービスを拡充 |
|-------------------|---------|------------------|
| 心身に障害のある児童の家族 | 20.7% | 64.7% |
| | 20.1% | 61.4% |
| 身体障害者手帳所持者 | 25.8% | 43.5% |
| | 25.1% | 35.0% |
| 療育手帳所持者 | 23.5% | 47.0% |
| | 29.2% | 38.1% |
| 療育手帳所持者の家族 | 22.7% | 44.5% |
| | 32.5% | 40.5% |
| 精神的な疾病での入院者 | 20.5% | 35.4% |
| | 30.2% | 37.9% |
| 精神障害者保健福祉手帳所持者 | 25.9% | 31.1% |
| | 20.6% | 32.4% |
| 精神的な疾病での通院者 | 27.0% | 40.1% |
| | 27.7% | 34.8% |
| 精神障害者保健福祉手帳所持者の家族 | 30.0% | 28.3% |
| | 36.5% | 33.3% |
| 合計 | 24.8% | 43.4% |
| | — | — |




記入者が感じている一般の方の障害に対する理解

| 区分 | 十分に進んでいる | かなり進んできたがまだ不十分 | まったく進んでいない | わからない |
|-------------------|----------|----------------|------------|-------|
| 心身に障害のある児童の家族 | 0.0% | 62.7% | 26.0% | 8.7% |
| | 5.0% | 49.0% | 27.5% | 17.1% |
| 身体障害者手帳所持者 | 3.5% | 49.1% | 12.9% | 23.7% |
| | 12.4% | 37.7% | 11.4% | 27.8% |
| 療育手帳所持者 | 2.9% | 43.8% | 13.0% | 26.4% |
| | 6.4% | 41.9% | 10.6% | 31.0% |
| 療育手帳所持者の家族 | 0.0% | 52.7% | 15.5% | 14.5% |
| | 7.8% | 55.4% | 14.9% | 13.5% |
| 精神的な疾病での入院者 | 16.5% | 26.8% | 17.3% | 30.7% |
| | 14.7% | 29.3% | 14.2% | 35.8% |
| 精神障害者保健福祉手帳所持者 | 4.7% | 30.1% | 26.9% | 32.6% |
| | 6.5% | 30.0% | 24.7% | 29.4% |
| 精神的な疾病での通院者 | 5.8% | 32.8% | 24.8% | 32.8% |
| | 10.7% | 31.3% | 16.1% | 33.0% |
| 精神障害者保健福祉手帳所持者の家族 | 3.3% | 46.7% | 21.7% | 23.3% |
| | 7.5% | 41.5% | 20.8% | 22.6% |
| 合計 | 4.0% | 45.4% | 16.3% | 24.4% |
| | — | — | — | — |

今後、充実してほしいと考えるサービス（複数回答）

| 区分 | 障害者の理解を深める啓発 | 医療費の軽減 | 働ける場の確保 | 所得保障の充実 |
|-------------------|--------------|--------|---------|---------|
| 心身に障害のある児童の家族 | 28.7% | 16.0% | 62.0% | 35.3% |
| | 32.9% | 13.1% | 57.4% | 23.5% |
| 身体障害者手帳所持者 | 25.6% | 39.1% | 31.2% | 41.7% |
| | 19.1% | 39.3% | 12.7% | 38.6% |
| 療育手帳所持者 | 26.1% | 29.9% | 31.0% | 36.2% |
| | 26.6% | 19.7% | 24.9% | 26.9% |
| 療育手帳所持者の家族 | 34.5% | 20.9% | 32.7% | 39.1% |
| | 29.5% | 16.0% | 32.0% | 37.5% |
| 精神的な疾病での入院者 | 29.1% | 29.1% | 11.8% | 33.1% |
| | 32.3% | 32.8% | 24.1% | 33.2% |
| 精神障害者保健福祉手帳所持者 | 39.9% | 28.5% | 35.8% | 38.3% |
| | 32.9% | 27.1% | 29.4% | 42.9% |
| 精神的な疾病での通院者 | 40.9% | 34.3% | 34.3% | 37.2% |
| | 35.7% | 32.1% | 30.4% | 40.2% |
| 精神障害者保健福祉手帳所持者の家族 | 30.0% | 33.3% | 45.0% | 45.0% |
| | 34.6% | 28.9% | 28.3% | 39.6% |
| 合計 | 28.8% | 33.3% | 33.1% | 39.4% |
| | — | — | — | — |



退院のために整備したい条件（複数回答）

| 区 分 | 退院後に生活する場所があること | 退院後に働く場があること | 退院後に仲間と集う場があること | 家族の受け入れ準備が整うこと | 自立生活に必要な資金があること | 退院後に生活支援があること |
|-------------|-----------------|--------------|-----------------|----------------|-----------------|---------------|
| 精神的な疾病での入院者 | 60.6% | 32.7% | 33.7% | 44.2% | 47.1% | 42.3% |
| | 46.5% | 31.6% | 31.6% | 42.8% | 25.1% | 35.8% |

希望する退院後の生活

| 区 分 | 家族と同居 | アパートや公営住宅等で一人暮らし | グループホーム・ケアホーム | 援 護 寮 |
|-------------|-------|------------------|---------------|-------|
| 精神的な疾病での入院者 | 51.0% | 20.2% | 10.6% | 1.9% |
| | 50.8% | 21.9% | 8.0% | 5.3% |

