

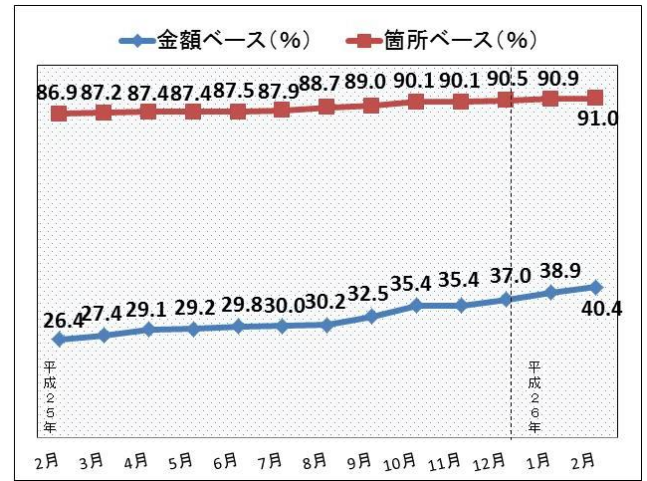
東日本大震災からの復旧・復興事業の進捗状況について

(平成26年2月末現在)

公共土木施設の災害復旧事業の進捗状況及び土木部最重点項目の「災害に強いまちづくり宮城モデルの構築」を推進するための津波対策、復興まちづくり事業、復興住宅の整備について、平成26年2月末現在の状況を以下のとおりまとめた。

1 公共土木施設の災害復旧事業（県事業）

- 公共土木施設全体の災害復旧事業の着手率は、箇所ベースで**約91%**、金額ベースで**約40%**となっている。
- 内陸部では、箇所ベースで**約99%**、金額ベースで**約89%**の着手率となっている。施設の復旧状況としては、先月末から変動はなく、全体811箇所のうち777箇所が完成している。
- 沿岸部では、箇所ベースで**約87%**、金額ベースで**約38%**の着手率となっている。施設の復旧状況としては、全体1,541箇所のうち819箇所が完成（1月末比+106箇所）している。



公共土木施設の災害復旧工事全体（県事業）の着手率の推移



(主) 奥松島松島公園線 新不動橋 (東松島市)

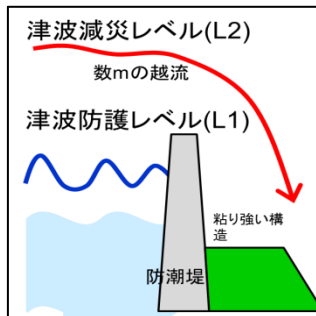


仙台塩釜港（仙台港区）雷神護岸 直立消波ブロック据付完了状況（仙台市）

2 災害に強いまちづくり宮城モデルの構築

(1) 津波対策

- 海岸保全施設や河口部の河川堤防の復旧にあたっては、津波防護レベル(レベル1)対策として施設整備に着手する他、津波減災レベル(レベル2)対策として、津波の減災効果を有する多重防御施設としての道路や防災緑地の整備について検討を進めている。
- 津波対策の進捗状況としては、津波防護レベル(レベル1)を含む協議設計案件の河川、海岸・港湾施設について、応急工事等の工事着手率、本格的な工事の着手状況を公表している。



	津波防護レベル(L1)	津波減災レベル(L2)
想定	数十年から百数十年の頻度で発生すると考えられる津波	津波防護レベルをはるかに上回り、構造物対策の適用限界を超過する津波
防護目標	<ul style="list-style-type: none"> ・人命保護、日常生活機能維持 ・財産保護 ・経済活動の継続 ・発災直後に必要な沿岸部機能の維持 	<ul style="list-style-type: none"> ・人命保護 ・経済的損失の軽減 ・二次災害の防止 ・早期復旧

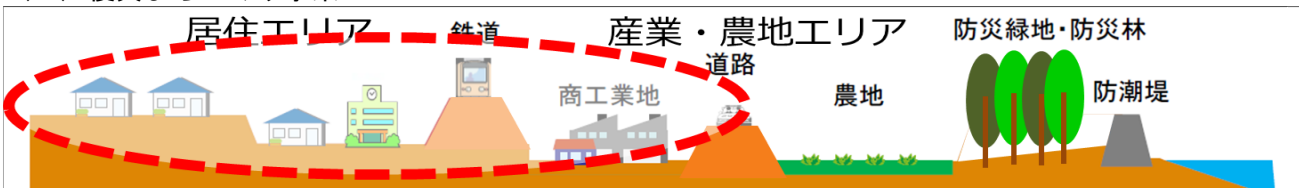
<進捗状況>

- 河川災害復旧事業の本格復旧工事については、先月末から変動はなく、全体の着手状況は**16箇所**(全体の約38%)となっている。
- 海岸・港湾(土木部所管)災害復旧事業の本格復旧工事については、先月末から変動はなく、全体の着手状況は**29箇所**(全体の約23%)となっている。
- 七ヶ浜町の菖蒲田海岸では、すでに着工している1工区のほか、現在2工区においては本格的な工事に向けた準備工を進めている。



菖蒲田海岸 2工区の状況(七ヶ浜町)

(2) 復興まちづくり事業



- 防災集団移転促進事業は、被災地域において居住に適当でない区域から安全な区域への移転を目的とし、住宅団地等の整備や移転に伴う経費の支援を行う事業である。
 - ・事業の流れ：事業計画について復興整備協議会で国土交通大臣の同意→移転先団地の設計や用地確保→開発許可→工事に着手→造成後、施設管理者が宅地を市町から購入又は借地し住宅を建設
- 被災市街地復興土地区画整理事業は、被災により大きな被害のあった市街地において、公共施設整備と良好な市街地の形成を図るため土地区画整理事業の手法を使い、被災者等のための住宅の確保や、これに資する住宅立地の促進等を行う事業である。
 - ・事業の流れ：事業の範囲を定める都市計画決定→事業計画の決定→知事の認可→仮換地の指定→住宅等が建てられるよう整備→全ての工事が完了後、換地処分
- 津波復興拠点整備事業は、東日本大震災の津波により被災した地域における復興の拠点となる市街地を緊急的に整備する事業である。
 - ・事業の流れ：住宅施設、特定業務施設、公益的施設(医療施設等)及び公共施設(道路等)を都市施設として都市計画決定→知事の認可→用地確保→造成後、各施設管理者が宅地を市町から購入又は借地し、施設を建設
- 復興まちづくりの進捗状況としては、各事業の流れに合わせて、事業認可状況、造成工事の着手状況、住宅等建築工事可能な状況、工事着手状況を公表している。

<進捗状況>

- 防災集団移転促進事業(12市町194地区で計画)について、事業計画は**全地区で大臣同意**を得ている。
- 造成工事に着手した地区数は、新たに女川町の2地区が工事着手となり、県全体で12市町**174地区**(全体の約90%)となっている。
なお、仙台市、塩竈市、名取市、岩沼市、東松島市、亶理町、七ヶ浜町、南三陸町においては、全ての地区で工事に着手していることになる。



吉田大谷地・上塚地区 造成完了(亶理町)

- 住宅等建築工事可能※地区数は、先月末から変動はなく、県全体で3市町**9地区**（全体の約5%）となっている。
（※住宅等建築工事可能とは、土地を購入又は借地し、建築工事の準備が整った状態のことを示す）

- 土地区画整理事業（10市町34地区で計画）について、都市計画決定された地区は、県全体で10市町**28地区**（全体の約82%）となっている。
- 事業認可地区数は、先月末から変動はなく、県全体で8市町**24地区**（全体の約71%）となっている。なお、気仙沼市、多賀城市、仙台市の計3地区においては事業認可へ向けた手続きが進められている。
- 工事着工地区数は、先月末から変動はなく、県全体で4市町**11地区**（全体の約32%）となっている。



新渡波西地区 造成状況（石巻市）

- 津波復興拠点整備事業（8市町12地区で計画）について、事業認可地区数は、先月末に対して変動はなく、気仙沼市、山元町（2地区）、女川町、南三陸町（2地区）、塩竈市の**7地区**（全体の約58%）となっている。
- 工事着工地区数は新たに南三陸町の1地区が着手し、気仙沼市、山元町（2地区）、女川町、南三陸町（2地区）の**6地区**（全体の約50%）が工事着工している。

（3）災害公営住宅の整備

- 災害公営住宅は、災害により住宅を失い、自ら住宅を確保することが困難な方に対して、安定した生活を確保してもらうために、地方公共団体が国の助成を受けて整備する低廉な家賃の公営住宅のことで、復興まちづくり計画や避難・防災計画と整合を図るとともに、地域コミュニティや地域特性に配慮した整備を推進することとしている。
- 災害公営住宅の整備状況としては、市町ごとに事業着手戸数、建築工事等の着手戸数、工事完了戸数を公表している。


<進捗状況>

- 災害公営住宅は、整備計画戸数15,000戸のうち、現時点で、21市町158地区、**10,135戸**の整備に着手（1月末比+416戸）し、うち、17市町74地区、**4,400戸**は工事着手（1月末比+282戸）している。
 - 工事完了戸数は、6市町16地区、**330戸**（1月末比+8戸）となっている。なお、山元町の新山下駅周辺地区8戸が新たに完成した。
 - 災害公営住宅の整備手法別での事業着手状況は、

・ 県受託としては	9市町26地区2,188戸
・ 独立行政法人都市再生機構の買い取りとしては	8市町26地区2,393戸
・ 市町直接建設としては	11市町33地区1,599戸
・ 民間買い取りとしては	10市町71地区3,804戸
・ 民間借り上げとしては	1市 5地区 149戸
（整備手法を調整中のもの）	1市 1地区 2戸
- となっている。



伊保石地区（一期） 完成状況（塩竈市）



伊保石地区（一期） 入居式（塩竈市）

(空白)

公共土木施設の復旧工事の進捗状況

(公共土木施設災害復旧事業：県事業)

【平成26年2月末現在】

○「次世代に豊かさを引き継ぐことのできる持続可能なみやぎの県土づくり」の理念のもと、県民の命と生活を守り、震災を乗り越え、更なる発展につなげる県土づくりを目指して取り組んでいます。

項目 (最大被害等)	(着手・完成) / (復旧箇所・復旧費)	進捗率	項目 (最大被害等)	(着手・完成) / (復旧箇所・復旧費)	進捗率
道路・橋梁施設 (復旧工事) 復旧事業の概要 期間 H23～27年度 復旧費 約842億円	被災箇所数： 道路 1,437箇所 橋梁 128箇所	箇所ベース 着手率 約95% 完成率 約77% 金額ベース 着手率 約52% 完成率 約36%	下水道施設 (復旧工事) 復旧事業の概要 期間 H23～25年度 復旧費 約402億円	被災箇所数： 121箇所	箇所ベース 着手率 約100% 完成率 約99% 金額ベース 着手率 約97% 完成率 約91%
河川施設 (復旧工事) 復旧事業の概要 期間 H23～27年度 復旧費 約2,420億円	被災箇所数： 278箇所	箇所ベース 着手率 約94% 完成率 約68% 金額ベース 着手率 約25% 完成率 約2%	港湾施設 (復旧工事) 復旧事業の概要 期間 H23～27年度 復旧費 約884億円	被災箇所数： 292箇所	箇所ベース 着手率 約65% 完成率 約23% 金額ベース 着手率 約40% 完成率 約9%
海岸保全施設 (復旧工事) 復旧事業の概要 期間 H23～27年度 復旧費 約797億円	被災箇所数： 74施設	箇所ベース 着手率 約82% 完成率 約4% 金額ベース 着手率 約37% 完成率 約0.3%	公共土木施設 (道路、橋梁、河川、海岸、砂防、下水道、港湾、公園) 復旧事業の概要 期間 H23～27年度 復旧費 約5,376億円	被災箇所数： 2,352箇所	箇所ベース 着手率 約91% 完成率 約68% 金額ベース 着手率 約40% 完成率 約15%
砂防・地滑・急傾斜施設 (復旧工事) 復旧事業の概要 期間 H23～24年度 復旧費 約8億円	被災箇所数： 9施設	箇所ベース 着手率 約89% 完成率 約89% 金額ベース 着手率 約99% 完成率 約98%	凡例 		内陸部 箇所ベース 着手率 約99% 箇所ベース 完成率 約96% 金額ベース 着手率 約89% 金額ベース 完成率 約83%
			沿岸部 箇所ベース 着手率 約87% 箇所ベース 完成率 約53% 金額ベース 着手率 約38% 金額ベース 完成率 約12%		

(空白)

土木部最重点項目 災害に強いまちづくり宮城モデルの構築の推進

平成26年2月末現在

市町名	津波対策		土木部所管 河川災害復旧事業		土木部所管海岸(建設・港湾)災害復旧事業		復興まちづくり事業		防災集団移転促進事業		土地区画整理事業		災害公営住宅の整備	
	箇所数	上段：済・率(成島工事を含む工事着手) 下段：済・率(本格工事着手)	箇所数	上段：済・率(成島工事を含む工事着手) 下段：済・率(本格工事着手)	箇所数	上段：済・率(成島工事を含む工事着手) 下段：済・率(本格工事着手)	箇所数	上段：済・率(成島工事を含む工事着手) 下段：済・率(本格工事着手)	箇所数	上段：済・率(成島工事を含む工事着手) 下段：済・率(本格工事着手)	箇所数	上段：済・率(成島工事を含む工事着手) 下段：済・率(本格工事着手)	計画戸数	上段：済・率(成島工事を含む工事着手) 下段：済・率(本格工事着手)
気仙沼市	7	100.0% 28.6%	27	59.3% 14.8%	16	59.3% 14.8%	51	98.0% 0.0%	3	66.7% 66.7%	2,200	83.5% 7.5%	2,200	83.5% 7.5%
南三陸町	10	80.0% 10.0%	6	83.3% 33.3%	5	83.3% 33.3%	26	100.0% 0.0%	1	100.0% 100.0%	770	42.1% 10.9%	770	42.1% 10.9%
石巻市	8	87.5% 37.5%	22	72.7% 31.8%	16	72.7% 31.8%	44	78.6% 0.0%	15	73.3% 33.3%	4,000	46.8% 13.3%	4,000	46.8% 13.3%
女川町	1	100.0%	6	100.0%	4	66.7% 50.0%	15	71.4% 0.0%	1※2	100.0% 100.0%	945	22.8% 24.0%	945	22.8% 24.0%
東松島市	4	100.0% 50.0%	7	71.4% 28.6%	5	71.4% 28.6%	7	100.0% 0.0%	5	40.0% 40.0%	1,010	66.9% 35.5%	1,010	66.9% 35.5%
松島町	1	100.0%	11	9.1% 9.1%	1	9.1% 9.1%	21	100.0% 0.0%	2	100.0% 0.0%	52	100.0% 0.0%	52	100.0% 0.0%
利府町														
塩竈市			22	31.8% 9.1%	7	31.8% 9.1%	2	100.0% 0.0%	2	100.0% 0.0%	380	19.6% 18.7%	380	19.6% 18.7%
七ヶ浜町			17	35.3% 5.9%	6	35.3% 5.9%	5	100.0% 0.0%	4	100.0% 0.0%	212	100.0% 0.0%	212	100.0% 0.0%
多賀城市	1	100.0%												
仙台市	2	100.0% 50.0%	3	66.7% 66.7%	2	66.7% 66.7%	14	100.0% 42.9%	1	0.0% 0.0%	532	48.2% 30.1%	532	48.2% 30.1%
名取市	3	100.0% 66.7%	1	100.0%	1	100.0%	2	100.0% 0.0%	1	100.0% 0.0%	3,200	2.766% 2.086%	3,200	86.4% 65.2%
岩沼市	3	100.0% 66.7%	2	100.0%	2	100.0%	2	100.0% 0.0%	2	100.0% 0.0%	752	9.2% 0.0%	752	12.2% 0.0%
亘理町														
山元町	2	100.0% 0.0%	2	100.0%	2	100.0%	3	66.7% 0.0%	3	66.7% 0.0%	487	41.5% 8.3%	487	85.2% 17.0%
その他の6市町(※1)														
合計	42	92.9% 38.1%	126	53.2% 23.0%	67	53.2% 23.0%	194	89.7% 4.6%	34	70.6% 32.4%	15,000	67.6% 29.3%	15,000	67.6% 29.3%

※1:登米市、栗原市、大崎市、大畑町、涌谷町、美里町
 ※2:本川町は事業認可を4箇所取得しているが、1地区として計上している。
 ※3:宮城県復興住宅計画における整備予定戸数
 ●津波復興拠点整備事業は、8市町12地区が計画され、7地区が事業認可済みとなり、うち6地区が工事着手となっている。

(空白)

災害公営住宅の整備状況について

(平成26年2月28日現在)

- 災害公営住宅については、平成26年2月末時点で21市町、158地区、10,135戸において事業着手しています。
- 事業着手している災害公営住宅のうち、17市町、74地区、4,400戸について着工し、6市町、16地区、330戸については工事が完了しました。
- 各地区・団地の位置などの情報を復興住宅整備室のホームページに掲載しています。

<http://www.pref.miyagi.jp/soshiki/fukujuu/>

○ 市町別整備状況

市町名	計画戸数	事業着手戸数		工事着手戸数		工事完了戸数	
			進捗率		進捗率		進捗率
01 仙台市	3,200戸	2,766戸	86.4%	2,086戸	65.2%	12戸	0.4%
02 石巻市	4,000戸	1,873戸	46.8%	531戸	13.3%	149戸	3.7%
03 塩竈市	380戸	196戸	51.6%	71戸	18.7%	31戸	8.2%
04 気仙沼市	2,200戸	1,838戸	83.5%	165戸	7.5%	0戸	
05 名取市	752戸	92戸	12.2%	0戸		0戸	
06 多賀城市	532戸	482戸	90.6%	160戸	30.1%	0戸	
07 岩沼市	210戸	210戸	100.0%	0戸		0戸	
08 登米市	60戸	60戸	100.0%	60戸	100.0%	0戸	
09 栗原市	15戸	15戸	100.0%	15戸	100.0%	15戸	100.0%
10 東松島市	1,010戸	666戸	65.9%	359戸	35.5%	0戸	
11 大崎市	170戸	170戸	100.0%	105戸	61.8%	0戸	
12 亶理町	497戸	420戸	84.5%	350戸	70.4%	0戸	
13 山元町	487戸	415戸	85.2%	83戸	17.0%	83戸	17.0%
14 松島町	52戸	52戸	100.0%	0戸		0戸	
15 七ヶ浜町	212戸	212戸	100.0%	0戸		0戸	
16 利府町	25戸	25戸	100.0%	25戸	100.0%	0戸	
17 大郷町	3戸	3戸	100.0%	3戸	100.0%	0戸	
18 涌谷町	48戸	48戸	100.0%	36戸	75.0%	0戸	
19 美里町	40戸	40戸	100.0%	40戸	100.0%	40戸	100.0%
20 女川町	945戸	228戸	24.1%	227戸	24.0%	0戸	
21 南三陸町	770戸	324戸	42.1%	84戸	10.9%	0戸	
計	15,608戸	10,135戸		4,400戸		330戸	

※計画戸数は現時点でのものであり、設計内容により変更になることがあります。

○ 整備手法別整備状況

	県受託	UR買取り	市町建設	民間買取り	民間借上げ	調整中
市町数	9市町	8市町	11市町	10市町	1市	1市
地区数	26地区	26地区	33地区	71地区	5地区	1地区
戸数	2,188戸	2,393戸	1,599戸	3,804戸	149戸	2戸

※一つの地区内で、異なる複数の整備手法により事業を実施している場合は、「市町数」及び「地区数」をそれぞれ計上しています。

○災害公営住宅の整備状況抜粋

※前回公表時(平成26年1月31日時点)から、変更があった地区のみ掲載しています。

※太字・下線部は、前回公表時からの変更点

※地区・団地番号に★印がついている地区・団地は、今回追加

市町村	地区・団地名		計画戸数	整備手法	入居予定 (年度)	進捗状況
仙台市	01-14	六丁の目中町地区【その他集合住宅(公募買取)】	43戸	買い取り(民間)	H26	工事着手
	01-23	あすと長町(54街区)地区【その他集合住宅(公募買取)】	68戸	買い取り(民間)	H26	工事着手
	01-24	小田原地区【その他集合住宅(公募買取)】	58戸	買い取り(民間)	H26	工事着手
石巻市	02-6	中央一丁目地区	51戸	買い取り(UR)	H27	工事着手
	02-14	沖六勺(万石浦A)地区	35戸	借上げ(民間)	H25	管理開始
	02-15	沖六勺(万石浦B)地区	26戸	借上げ(民間)	H25	管理開始
	02-17	南中里一丁目地区	48戸	借上げ(民間)	H25	管理開始
	02-19	(雄勝)羽板・桑浜地区	1戸	直接建設(市)	H27	設計完了
2戸			直接建設(市)	H27	工事着手	
塩竈市	03-1	伊保石地区(一期)	31戸	買い取り(UR)	H25	管理開始
気仙沼市	04-6	小泉地区	7戸	買い取り(民間)	H26	設計着手
			30戸	買い取り(民間)	H26	設計完了
	04-8	面瀬地区	126戸	買い取り(民間)	H27	設計着手
	04-9	大谷地区	73戸	買い取り(民間)	H27	設計着手
	04-10	牧沢地区	265戸	買い取り(民間)	H27	設計着手
	04-11	大沢地区	31戸	買い取り(民間)	H26	設計着手
	★04-17	気仙沼内湾地区(魚町・入沢)	20戸	買い取り(民間)	H27	設計着手
	★04-18	気仙沼内湾地区(南町)	40戸	買い取り(民間)	H27	設計着手
	★04-19	気仙沼内湾地区(八日町)	20戸	買い取り(民間)	H27	設計着手
	★04-20	館山地区	30戸	買い取り(民間)	H26	設計着手
	★04-21	九条地区	30戸	買い取り(民間)	H27	設計着手
	★04-22	赤岩五駄鱈地区	21戸	買い取り(民間)	H26	設計着手
	★04-23	切通地区	72戸	買い取り(民間)	H27	設計着手
	★04-24	大島地区	39戸	買い取り(民間)	H26	設計着手
★04-25	山谷地区	16戸	買い取り(民間)	H27	設計着手	
★04-26	津谷下町地区	14戸	買い取り(民間)	H26	設計着手	
名取市	★05-2	下増田地区	42戸	買い取り(民間)	H26	設計着手
亘理町	12-4	吉田大谷地地区	30戸	直接建設(町)	H27	設計着手
山元町	13-3	新山下駅周辺地区(市街地整備一括発注)	253戸	直接建設(町)	H27	設計着手
			8戸	直接建設(町)	H26	工事完了
涌谷町	18-1	渋江地区	28戸	直接建設(町)	H27	工事着手
女川町	20-2	出島地区	27戸	買い取り(民間)	H26	工事着手
南三陸町	21-5	志津川東(第1)地区	80戸	買い取り(UR)	H27	設計着手

※計画戸数は現時点でのものであり、設計内容により変更になることがあります。

※地区・団地名のNoは、ホームページのNoに対応しています。

※【 】の地区・団地名は当課ホームページで公表している「災害公営住宅整備計画」で使用している名称です。