

東日本大震災からの復旧・復興事業の進捗状況

(平成31年1月末現在)

公共土木施設の災害復旧事業の進捗状況及び土木部最重点項目の「災害に強いまちづくり宮城モデルの構築」を推進するための津波対策、復興まちづくり事業、災害公営住宅の整備について、平成31年1月末現在の状況を以下のとおり取りまとめた。

1 公共土木施設の災害復旧事業（県事業）

- 公共土木施設全体 2,297箇所のうち、工事着手箇所は、県全体で**2,293箇所**（全体の約99%）に着手。

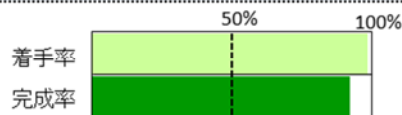
工事完成箇所は、県全体で**2,122箇所**（全体の約92%）が完成。

- 受注者からの工事履行報告書に基づく、工事の進捗状況は、平成30年9月末時点で約8割。

<内陸・沿岸部別>


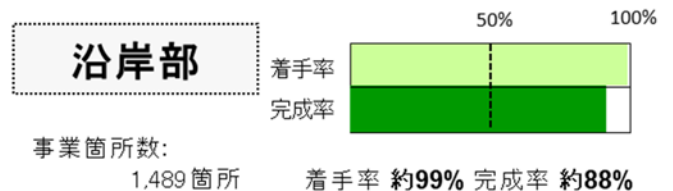
- 内陸部は、**808箇所全て**が完成（平成29年度に完成）。
- 沿岸部は、1,489箇所のうち、**1,485箇所**（全体の約99%）に着手、そのうち**1,314箇所**（全体の約88%）が完成。

●公共土木施設の復旧工事の進捗状況



復旧事業の概要
期間 H23～32年度
復旧費 約7,532億円

事業箇所数：
2,297箇所



●現場の状況（写真）



長塩谷立神地区海岸
(石巻市)



(一) 石巻工業港矢本線（定川大橋）
(石巻市・東松島市)

※下線部分は、前月からの変更点

2 災害に強いまちづくり宮城モデルの構築

(1) 津波対策※

<河川施設>

- 全体42箇所**全てにおいて本格工事に着手**。
- 工事完了箇所数は、県全体で**5箇所**（全体の約12%）。

<海岸（建設・港湾）施設>

- 全体98地区海岸**全てにおいて本格工事に着手**。
- 工事完了箇所数は、県全体で**43地区**（全体の約44%）。


（※津波対策の対象施設は、災害復旧事業により実施する海岸や河川堤防のほか、復興事業により新設する堤防も含む）

(2) 復興まちづくり事業

<防災集団移転促進事業>

- 12市町195地区で計画されており、**全地区で造成工事等に着手**。
- 住宅等建築工事可能※地区数は、女川町の中心部地区掘切山団地の造成が完了したことにより、全地区で住宅等建築工事可能。

（※住宅等建築工事可能とは、造成工事が完了する等、建築工事の準備が整った状態のことを示す）



中心部地区掘切山団地
(女川町)

<土地区画整理事業>

- 県全体で11市町35地区で計画されており、**全地区で事業認可、11市町34地区**（全体の約97%）で**工事着工・住宅等建築工事可能**。
- 換地処分地区数は、県全体で**16地区**（全体の約46%）。



新門脇地区
(石巻市)

<津波復興拠点整備事業>

- 8市町12地区で計画されており、**全地区で事業認可・工事着工・住宅等建築工事可能**。
- 事業完了地区数は、県全体で**6地区**（全体の約50%）。

(3) 災害公営住宅の整備事業

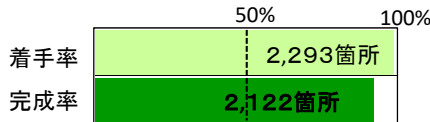
- 整備計画戸数15,823戸の**全てに工事着手**。
- 工事完了戸数は、15,691戸（全体の約99%）。

公共土木施設の復旧工事の進捗状況

(公共土木施設災害復旧事業：県事業)

公共土木施設
(道路、橋梁、河川、海岸、砂防、下水道、港湾、公園)

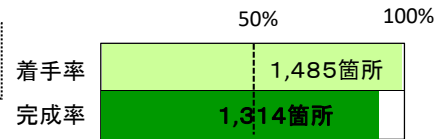
着手率 **約99%** 完成率 **約92%**



復旧事業の概要
期 間 H23～32年度
復旧費 約7,532億円

事業箇所数：
2,297箇所

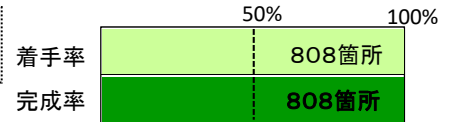
沿岸部



事業箇所数：
1,489箇所

着手率 **約99%** 完成率 **約88%**

内陸部



事業箇所数：
808箇所

着手率 **100%** 完成率 **100%**

項目	(着手・完成箇所数) ／(被災箇所数)	項目	(着手・完成箇所数) ／(被災箇所数)
道路・橋梁施設 (復旧工事) 復旧事業の概要 期 間 H23～32年度 復旧費 約877億円	<p>着手率 約99% 完成率 約97%</p> 事業箇所数： 道路 1,411箇所、橋梁 123箇所	砂防・地滑 ・急傾斜施設 (復旧工事) 復旧事業の概要 期 間 H23～24年度 復旧費 約8億円	<p>着手率 100% 完成率 100%</p> 事業箇所数：8施設
河川施設 (復旧工事) 復旧事業の概要 期 間 H23～32年度 復旧費 約4,087億円	<p>着手率 約99% 完成率 約85%</p> 事業箇所数：273箇所	下水道施設 (復旧工事) 復旧事業の概要 期 間 H23～25年度 復旧費 約351億円	<p>着手率 100% 完成率 100%</p> 事業箇所数：121箇所
海岸保全施設 (復旧工事) 復旧事業の概要 期 間 H23～32年度 復旧費 約1,236億円	<p>着手率 100% 完成率 約58%</p> 事業箇所数：73施設	公園施設 (復旧工事) 復旧事業の概要 期 間 H23～25年度 復旧費 約17億円	<p>着手率 100% 完成率 100%</p> 事業箇所数：7箇所
港湾施設 (復旧工事) 復旧事業の概要 期 間 H23～32年度 復旧費 約955億円	<p>着手率 約99% 完成率 約78%</p> 事業箇所数：281箇所	凡例： 着手 完成	

土木部最重要項目

災害に強いまちづくり宮城モデルの構築の推進

平成31年1月末現在

市町名	津波対策※1			復興まちづくり事業			災害公営住宅の整備		
	箇所数	上段：済・率 (本格工事着手) 下段：済・率 (工事完了)	進捗率	計画地区数	上段：済・率 (工事着手) 下段：済・率 (住宅等建築工事可能)	進捗率	計画戸数	上段：済・率 (工事着手) 下段：済・率 (工事完了)	進捗率
気仙沼市	7	7 100% 0 0.0%	100%	51	51 100% 51 100%	100%	2,087	2,087 100% 2,087 100%	100%
南三陸町	10	10 100% 0 0.0%	100%	26	26 100% 26 100%	100%	738	738 100% 738 100%	100%
石巻市	8	8 100% 0 0.0%	100%	56	56 100% 56 100%	100%	4,456	4,456 100% 4,424 99.3%	100%
女川町	1	1 100% 1 100%	100%	22	22 100% 22 100%	100%	859	859 100% 859 100%	100%
真木町	4	4 100% 1 25.0%	100%	7	7 100% 7 100%	100%	1,101	1,101 100% 1,001 90.9%	100%
松島町	1	1 100% 0 0.0%	100%				52	52 100% 52 100%	100%
利府町							25	25 100% 25 100%	100%
雄勝町				2	2 100% 2 100%	100%	390	390 100% 390 100%	100%
七ヶ浜町				5	5 100% 5 100%	100%	212	212 100% 212 100%	100%
多賀城町	1	1 100% 1 100%	100%				532	532 100% 532 100%	100%
仙台市	2	2 100% 0 0.0%	100%	14	14 100% 14 100%	100%	3,179	3,179 100% 3,179 100%	100%
名取市	3	3 100% 0 0.0%	100%	2	2 100% 2 100%	100%	655	655 100% 655 100%	100%
瀬沼市	3	3 100% 2 66.7%	100%	2	2 100% 2 100%	100%	210	210 100% 210 100%	100%
亶理町				5	5 100% 5 100%	100%	477	477 100% 477 100%	100%
山元町	2	2 100.0% 0 0.0%	100%	3	3 100% 3 100%	100%	490	490 100% 490 100%	100%
その他6市町							360	360 100% 360 100%	100%
合計	42	42 100% 5 11.9%	100%	195	195 100% 195 100%	100%	15,823	15,823 100% 15,691 99.2%	100%

※1：復興事業による新設工事も含む
 ※2：女川町は事業認可を4箇所取得しているが、1地区として計上している。
 ※3：津波復興拠点整備事業は、8市町12地区が計画され、全地区で事業認可・工事着手、住宅等建築可能となり、6地区において事業が完了している。
 ※4：津波復興拠点整備事業は、8市町12地区が計画され、全地区で事業認可・工事着手、住宅等建築可能となり、6地区において事業が完了している。

災害公営住宅の整備状況について

(平成31年1月31日現在)

- 災害公営住宅については、全市町、全地区、全戸(21市町、312地区、15,823戸)において、平成30年3月末時点で事業着手済み、平成30年8月末時点で工事着手済みとなっています。
- 平成31年1月末時点で、21市町、311地区、15,691戸(前月末比±0戸)については工事が完了しました。
- 各地区・団地の位置などの情報を住宅課のホームページに掲載しています。
<http://www.pref.miyagi.jp/soshiki/juutaku/>
- 市町別整備状況

市町名	計画戸数	事業着手戸数		うち、工事着手戸数		うち、工事完了戸数	
			進捗率		進捗率		進捗率
01 仙台市	3,179戸	3,179戸	100.0%	3,179戸	100.0%	3,179戸	100.0%
02 石巻市	4,456戸	4,456戸	100.0%	4,456戸	100.0%	4,424戸	99.3%
03 塩竈市	390戸	390戸	100.0%	390戸	100.0%	390戸	100.0%
04 気仙沼市	2,087戸	2,087戸	100.0%	2,087戸	100.0%	2,087戸	100.0%
05 名取市	655戸	655戸	100.0%	655戸	100.0%	655戸	100.0%
06 多賀城市	532戸	532戸	100.0%	532戸	100.0%	532戸	100.0%
07 岩沼市	210戸	210戸	100.0%	210戸	100.0%	210戸	100.0%
08 登米市	84戸	84戸	100.0%	84戸	100.0%	84戸	100.0%
09 栗原市	15戸	15戸	100.0%	15戸	100.0%	15戸	100.0%
10 東松島市	1,101戸	1,101戸	100.0%	1,101戸	100.0%	1,001戸	90.9%
11 大崎市	170戸	170戸	100.0%	170戸	100.0%	170戸	100.0%
12 亶理町	477戸	477戸	100.0%	477戸	100.0%	477戸	100.0%
13 山元町	490戸	490戸	100.0%	490戸	100.0%	490戸	100.0%
14 松島町	52戸	52戸	100.0%	52戸	100.0%	52戸	100.0%
15 七ヶ浜町	212戸	212戸	100.0%	212戸	100.0%	212戸	100.0%
16 利府町	25戸	25戸	100.0%	25戸	100.0%	25戸	100.0%
17 大郷町	3戸	3戸	100.0%	3戸	100.0%	3戸	100.0%
18 涌谷町	48戸	48戸	100.0%	48戸	100.0%	48戸	100.0%
19 美里町	40戸	40戸	100.0%	40戸	100.0%	40戸	100.0%
20 女川町	859戸	859戸	100.0%	859戸	100.0%	859戸	100.0%
21 南三陸町	738戸	738戸	100.0%	738戸	100.0%	738戸	100.0%
計	15,823戸	15,823戸	100.0%	15,823戸	100.0%	15,691戸	99.2%

※計画戸数は各市町の供給計画の見直しにより変更になることがあります。

※前月末から変更になった戸数等には下線が引いてあります。

○ 整備手法別整備状況

	県受託	UR買取り	市町建設	民間買取り	民間借上げ
市町数	9市町	8市町	15市町	10市町	1市
地区数	27地区	41地区	59地区	192地区	8地区
戸数	2,229戸	3,926戸	2,764戸	6,682戸	222戸

※一つの地区内で、異なる複数の整備手法により事業を実施している場合は、「市町数」及び「地区数」をそれぞれ計上しています。