

東日本大震災からの復旧・復興事業の進捗状況

(令和元年10月末現在)

公共土木施設の災害復旧事業の進捗状況及び土木部最重点項目の「災害に強いまちづくり宮城モデルの構築」を推進するための津波対策、復興まちづくり事業、災害公営住宅の整備について、令和元年10月末現在の状況を以下のとおり取りまとめた。

1 公共土木施設の災害復旧事業（県事業）


- 公共土木施設全体 **2,296箇所**のうち、工事着手箇所は、県全体で**2,296箇所**（全体の100%）に着手。
工事完成箇所は、県全体で**2,170箇所**（全体の約95%）が完成。

<内陸・沿岸部別>

- 内陸部は、**808箇所全て**が完成。
- 沿岸部は、**1,488箇所**のうち、**1,488箇所**（全体の100%）に着手、
そのうち**1,362箇所**（全体の約92%）が完成。

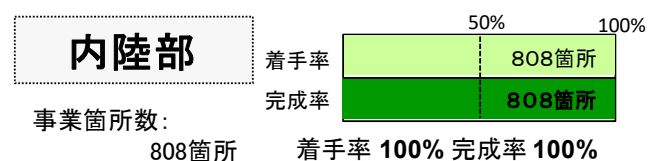
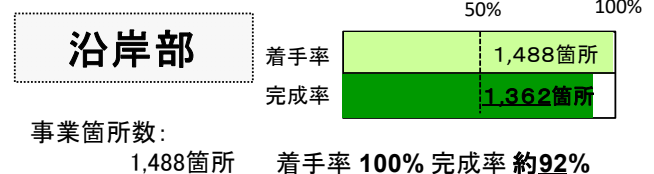
●公共土木施設の復旧工事の進捗状況

公共土木施設 (道路,橋梁,河川,海岸, 砂防,下水道,港湾,公園)	着手率 100%	完成率 約95%
---	--------------------	--------------------



復旧事業の概要
期間 H23～R2年度
復旧費 約7,506億円

事業箇所数：
2,296箇所



●現場の状況（写真）



東宮浜代ヶ崎浜地区
小友浜護岸
(七ヶ浜町)



花淵浜吉田浜地区
吉田花淵防潮堤
(七ヶ浜町)

※下線部分は、前月からの変更点

2 災害に強いまちづくり宮城モデルの構築

(1) 津波対策※

<河川施設>

- 全体42箇所**全てにおいて工事に着手**。
- 工事完了箇所数は、県全体で**11箇所**（全体の約26%）。

<海岸（建設・港湾）施設>

- 全体98地区海岸**全てにおいて工事に着手**。
- 工事完了箇所数は、県全体で**57地区**（全体の約58%）。

（※津波対策の対象施設は、災害復旧事業により実施する海岸や河川堤防のほか、復興事業により新設する堤防も含む）

(2) 復興まちづくり事業

<防災集団移転促進事業>

- 計画されていた12市町195地区**全地区で住宅等建築工事可能**。
（※住宅等建築工事可能とは、造成工事が完了する等、建築工事の準備が整った状態のことを示す）

<土地区画整理事業>

- 県全体で11市町35地区で計画されており、**全地区で事業認可・工事着工**、**11市町34地区**（全体の約97%）で**住宅等建築工事可能**。
- 換地処分地区数は、県全体で**17地区**。

<津波復興拠点整備事業>

- 8市町12地区で計画されており、**全地区で事業認可・工事着工・住宅等建築工事可能**。
- 事業完了地区数は、県全体で**7地区**。

(3) 災害公営住宅の整備事業

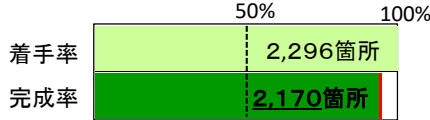
- 整備計画戸数15,823戸の**整備が完了**。

公共土木施設の復旧工事の進捗状況

(公共土木施設災害復旧事業：県事業)

公共土木施設
(道路、橋梁、河川、海岸、砂防、下水道、港湾、公園)

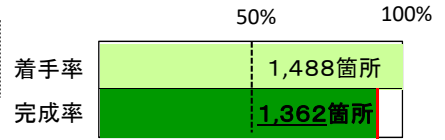
着手率 **100%** 完成率 **約95%**



復旧事業の概要
期間 H23～R2年度
復旧費 約7,506億円

事業箇所数：
2,296箇所

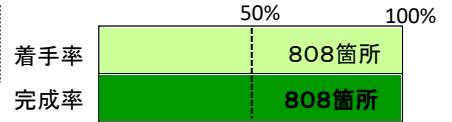
沿岸部



事業箇所数：
1,488箇所

着手率 **100%** 完成率 **約92%**

内陸部



事業箇所数：
808箇所

着手率 **100%** 完成率 **100%**

項目	(着手・完成箇所数) ／(被災箇所数)	項目	(着手・完成箇所数) ／(被災箇所数)
道路・橋梁施設 (復旧工事) 復旧事業の概要 期間 H23～R2年度 復旧費 約919億円	<p>50% 100%</p> <p>着手率 100% 完成率 約98%</p> <p>事業箇所数： 道路 1,411箇所, 橋梁 123箇所</p>	砂防・地滑 ・急傾斜施設 (復旧工事) 復旧事業の概要 期間 H23～24年度 復旧費 約8億円	<p>50% 100%</p> <p>着手率 100% 完成率 100%</p> <p>事業箇所数: 8施設</p>
河川施設 (復旧工事) 復旧事業の概要 期間 H23～R2年度 復旧費 約4,039億円	<p>50% 100%</p> <p>着手率 100% 完成率 約88%</p> <p>事業箇所数: 273箇所</p>	下水道施設 (復旧工事) 復旧事業の概要 期間 H23～25年度 復旧費 約351億円	<p>50% 100%</p> <p>着手率 100% 完成率 100%</p> <p>事業箇所数: 121箇所</p>
海岸保全施設 (復旧工事) 復旧事業の概要 期間 H23～R2年度 復旧費 約1,272億円	<p>50% 100%</p> <p>着手率 100% 完成率 約70%</p> <p>事業箇所数: 73施設</p>	公園施設 (復旧工事) 復旧事業の概要 期間 H23～25年度 復旧費 約17億円	<p>50% 100%</p> <p>着手率 100% 完成率 100%</p> <p>事業箇所数: 7箇所</p>
港湾施設 (復旧工事) 復旧事業の概要 期間 H23～R2年度 復旧費 約899億円	<p>50% 100%</p> <p>着手率 100% 完成率 約85%</p> <p>事業箇所数: 280箇所</p>	凡例: 着手 完成	

土木部最重点項目

災害に強いまちづくり宮城モデルの構築の推進

令和元年10月末現在

市町名	津波対策※1				復興まちづくり事業				災害公営住宅の整備			
	土木部所管 河川		土木部所管 海岸(建設・港湾)		防災集団移転促進事業		土地区画整理事業		災害公営住宅			
	箇所数	上段：済・率(本格工事着手) 下段：済・率(工事完了)	箇所数	上段：済・率(本格工事着手) 下段：済・率(工事完了)	計画地区数	上段：済・率(工事着手(造成工事着手等)) 下段：済・率(住宅等建築工事可能)	計画地区数	上段：済・率(工事着手(造成工事着手等)) 下段：済・率(住宅等建築工事可能)	計画戸数	上段：済・率(工事着手)	下段：済・率(工事完了)	
気仙沼市	7	7 100% 0 0.0%	24	24 100% 19 79.2%	51	51 100% 51 100%	4	4 100% 3 75.0%	2,087	2,087 100% 2,087 100%		
青三陸町	10	10 100% 2 20.0%	7	7 100% 5 71.4%	26	26 100% 26 100%	1	1 100% 1 100%	738	738 100% 738 100%		
石巻市	8	8 100% 0 0.0%	26	26 100% 9 34.6%	56	56 100% 56 100%	15	15 100% 15 100%	4,456	4,456 100% 4,456 100%		
女川町	1	1 100% 1 100%	9	9 100% 8 88.9%	22	22 100% 22 100%	1※2	1 100% 1 100%	859	859 100% 859 100%		
東松島市	4	4 100% 3 75.0%	8	8 100% 5 62.5%	7	7 100% 7 100%	3	3 100% 3 100%	1,101	1,101 100% 1,101 100%		
松島町	1	1 100% 1 100%	2	2 100% 2 100%					52	52 100% 52 100%		
利府町									25	25 100% 25 100%		
塩竈市			11	11 100% 3 27.3%	2	2 100% 2 100%	2	2 100% 2 100%	390	390 100% 390 100%		
七ヶ浜町			8	8 100% 6 75.0%	5	5 100% 5 100%	4	4 100% 4 100%	212	212 100% 212 100%		
多賀城市	1	1 100% 1 100%					1	1 100% 1 100%	532	532 100% 532 100%		
仙台市	2	2 100% 0 0.0%	3	3 100% 0 0.0%	14	14 100% 14 100%	1	1 100% 1 100%	3,179	3,179 100% 3,179 100%		
名取市	3	3 100% 0 0.0%			2	2 100% 2 100%	2	2 100% 2 100%	655	655 100% 655 100%		
岩沼市	3	3 100% 3 100%			2	2 100% 2 100%	1	1 100% 1 100%	210	210 100% 210 100%		
亶理町					5	5 100% 5 100%			477	477 100% 477 100%		
山元町	2	2 100% 0 0.0%			3	3 100% 3 100%			490	490 100% 490 100%		
その他6市町									360 ※3	360 100% 360 100%		
合計	42	42 100% 11 26.2%	98	98 100% 57 58.2%	195	195 100% 195 100%	35	35 100% 34 97.1%	15,823	15,823 100% 15,823 100%		

※1:復興事業による新設工事も含む

事業計画の国交省大臣同意は全地区で得ている

※2女川町は事業認可を4箇所取得しているが、1地区として計上している。

※3:登米市、栗原市、大崎市、大郷町、涌谷町、美里町

●津波復興拠点整備事業は、8市町12地区が計画され、全地区で事業認可・工事着手、住宅等建築可能となり、7地区において事業が完了している。

グラフ中の■は先月に対する増加分を示す